

平成24年12月16日執行

衆議院議員選挙  
最高裁判所裁判官国民審査  
東京都知事選挙

# 選挙の記録



杉並区選挙管理委員会

平成24年12月16日執行

衆議院議員選挙及び最高裁判所裁判官国民審査  
東京都知事選挙

選挙の記録

杉並区選挙管理委員会

## は し が き

今回の東京都知事選挙は、平成 24 年 10 月 25 日の石原前東京都知事の辞任会見を受けて、同月 29 日東京都選挙管理委員会において、12 月 16 日に執行することが決定されました。その後の 11 月 16 日に、約 3 年 4 カ月ぶりに衆議院の解散があり、同日の閣議において第 46 回衆議院総選挙を、東京都知事選挙と同じ日に執行することが決定されました。

東京都知事の辞任も突然でしたが、当初は、都知事選挙単独の執行ということで準備を行ってきたものの、その後の衆議院との同日選挙決定により、過去、類を見ない短期間での複数選挙準備となりました。都知事選挙の候補者数は、現職知事辞任に伴う選挙ということで、乱立するのではないかと推定されましたが、総選挙と重なってしまったことで、結果的には前回より少ない 9 名に留まりました。一方、衆議院小選挙区（東京都第 8 区）は、公示日前日になって原発廃炉を主張する芸能人の立候補表明があり、一躍注目される選挙区となりました。

さて、杉並区では、準備期間の短い中、投・開票所や人員の確保、ポスター掲示場を始めとする各種契約や物品の準備など職員総がかりで行うとともに、22 年ぶりの冬場の選挙ということで、投票所の暖房対策にも追われました。

全国的には、約 3 年半近く続いた民主党政権に対する審判や国会に第 3 極が誕生するかなど、注目された選挙でしたが、全国における投票率は 59.32%（小選挙区）と、戦後最低の投票率となりました。杉並区での投票率は、衆議院（小選挙区選出）議員選挙は 63.93%で、前回より 1.57 ポイント下回りましたが、都知事選挙は 64.44%と、前回は 6.32 ポイント上回る結果となり、平成 22 年の参院選から引き続き東京都平均と全国平均を上回りました。

今回の選挙において、計画どおり選挙の執行ができましたことは、ひとえに区民の皆さま、明るい選挙推進委員をはじめとする関係者並びに事業者の皆さま及び多くの職員のご協力の賜物と深く感謝申し上げます。当委員会といたしましては、今後も引き続き公平・公正な選挙執行に努めてまいりたいと存じます。

ここに、選挙の結果をまとめましたので、ご高覧いただければ幸いです。

平成 25 年 3 月

(2013 年)

杉並区選挙管理委員会

# 目 次

I	一般的事項	
1	選挙事務日程表	1
2	投・開票所施設	
(1)	当日投票所一覧	7
(2)	期日前投票所一覧	9
(3)	指定期日前投票所（在外選挙）	9
(4)	投票所に使用した施設	9
(5)	指定投票区及び指定関係投票区	10
(6)	指定在外選挙投票区	10
(7)	開票所に使用した施設	10
3	投票区域一覧	11
4	投票管理者・同職務代理人及び投票立会人	
(1)	当日投票所	13
(2)	期日前投票所	16
5	開票管理者・同職務代理人及び開票立会人 （選挙長・同職務代理人及び選挙立会人）	
(1)	東京都知事選挙（杉並区開票区）	19
(2)	衆議院（小選挙区選出）議員選挙（東京都第8区）	19
(3)	衆議院（比例代表選出）議員選挙（杉並区開票区）	19
6	投・開票事務従事者数	
(1)	当日投票事務従事者	20
(2)	期日前投票事務従事者	20
(3)	開票事務従事者	20
II	選挙人名簿	
1	投票区別選挙人名簿登録者数	21
2	町丁目別選挙人名簿登録者数	23
III	投 票	
1	23区別当日有権者数・投票者数・投票率	
(1)	衆議院議員選挙及び最高裁判所裁判官国民審査	27
(2)	東京都知事選挙	29
2	時間別投票状況	31
3	投票区別当日有権者数・投票者数・投票率	32
4	投票区別・年代別投票率	
(1)	衆議院（小選挙区選出）議員選挙	38
(2)	東京都知事選挙	51
5	点字投票	63
6	代理投票	63
7	仮投票	63
8	期日前投票・不在者投票	
(1)	期日前投票所別、日付別投票者数	64
(2)	不在者投票管理者別投票者数	66
(3)	不在者投票場所別日計表	67

(4) 不在者投票の受理・不受理	67
(5) 在外選挙人に係る交付者数及び投票者数（衆議院議員選挙）	68
(6) 在外（公館・郵便・不在者）投票の受理・不受理	68

#### IV 開票及び選挙会

1 時間別開票状況	
(1) 東京都知事選挙	69
(2) 衆議院議員選挙及び最高裁判所裁判官国民審査	69
2 選挙会及び開票終了時刻	70
3 投票の内訳	70
4 無効投票の内訳	71
5 候補者別（名簿届出政党等別）得票数及び得票率	
(1) 東京都知事選挙	72
(2) 衆議院（小選挙区選出）議員選挙（東京都第8区）	72
(3) 衆議院（比例代表選出）議員選挙（東京都選挙区）	72

#### V 候補者（名簿届出政党等）及び当選人

1 候補者等一覧	
(1) 東京都知事選挙	73
(2) 衆議院（小選挙区選出）議員選挙（東京都第8区）	73
(3) 衆議院（比例代表選出）議員選挙（東京都選挙区）	74
2 競争倍率	79
3 党派別・届出政党別（名簿届出政党等別）・新前元別候補者数	
(1) 東京都知事選挙	79
(2) 衆議院（小選挙区選出）議員選挙（東京都第8区）	79
(3) 衆議院（比例代表選出）議員選挙（東京都選挙区）	80
4 党派別・届出政党別（名簿届出政党等別）・年齢別候補者数	
(1) 東京都知事選挙	81
(2) 衆議院（小選挙区選出）議員選挙（東京都第8区）	81
(3) 衆議院（比例代表選出）議員選挙（東京都選挙区）	81
5 党派別・届出政党別（名簿届出政党等別）・新前元別当選人数	
(1) 衆議院（小選挙区選出）議員選挙（東京都第8区）	82
(2) 衆議院（比例代表選出）議員選挙（東京都選挙区）	82

#### VI 選挙運動及び政治活動

1 選挙公報	
(1) 規 格	83
(2) 配 布	83
(3) 選挙公報（縮小版）	84
ア 東京都知事選挙	
イ 衆議院（小選挙区選出）議員選挙	
ウ 衆議院（比例代表選出）議員選挙	
2 公営ポスター掲示場	
(1) 規 格	96
(2) 設置状況	96

3	個人演説会等	
	(1) 個人演説会場（公営施設）の数	97
	(2) 個人演説会場（公営施設）の使用状況	97
4	候補者氏名等（政党等名称）の掲示	97
	候補者氏名等（政党等名称）掲示（縮小版）	98
5	文書図画の違反に対する撤去命令件数	100
VII 選挙啓発		
1	実施事業一覧（東京都知事選挙）	101
2	統一標語（東京都知事選挙）	101
3	実施事業一覧（衆議院議員選挙）	102
4	選挙だより	103
VIII 最高裁判所裁判官国民審査		
1	審査に付された裁判官	104
2	開票結果	
	(1) 裁判官別開票結果	105
	(2) 無効投票の内訳	105
3	審査公報	
	(1) 配布	106
	審査公報（縮小版）	107
4	裁判官の氏名等の掲示場所一覧	111
IX 資料		
1	選挙啓発協力団体・協力者等	
	(1) 杉並区明るい選挙推進協議会委員	113
	(2) 杉並区話しあい指導員	113
	(3) 杉並区明るい選挙推進委員	113
2	最近の各種選挙における投票区別投票率	115
3	各種選挙執行一覧	117
4	区内不在者投票指定施設一覧	121

# 立候補届出（衆議）



仮受付



受付順位抽選



立候補受付



表示物交付～証明書交付



選挙公報受付～ビラ受付



# 選挙公営



ポスター掲示場（衆議）



ポスター掲示場（知事）



選挙公報補完

# 選挙啓発



装飾灯フラッグ（荻窪教会通り）



街頭宣伝カー



横断幕（高円寺純情商店街）



マグネットシート



都選管との合同街頭啓発（阿佐ヶ谷駅）



# 期日前投票




投票所入口（阿佐谷期日前投票所）



名簿対照



用紙交付



投票記載



投票所内（区役所）

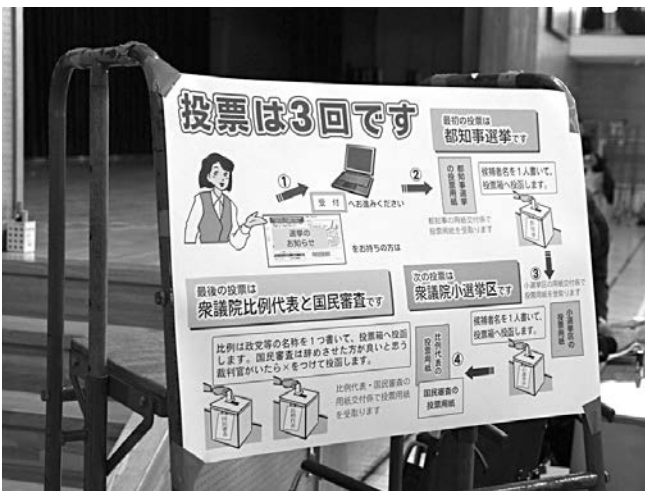
# 投票



投票用紙等送致



投票所入口



投票順序ポスター



名簿対照



投票記載



投票所内 (区役所)



# 開票



投票箱搬入



開票開始宣言



開 被



自動読取分類機（知事）



開票所内



随時点検台

# 投票区別投票率

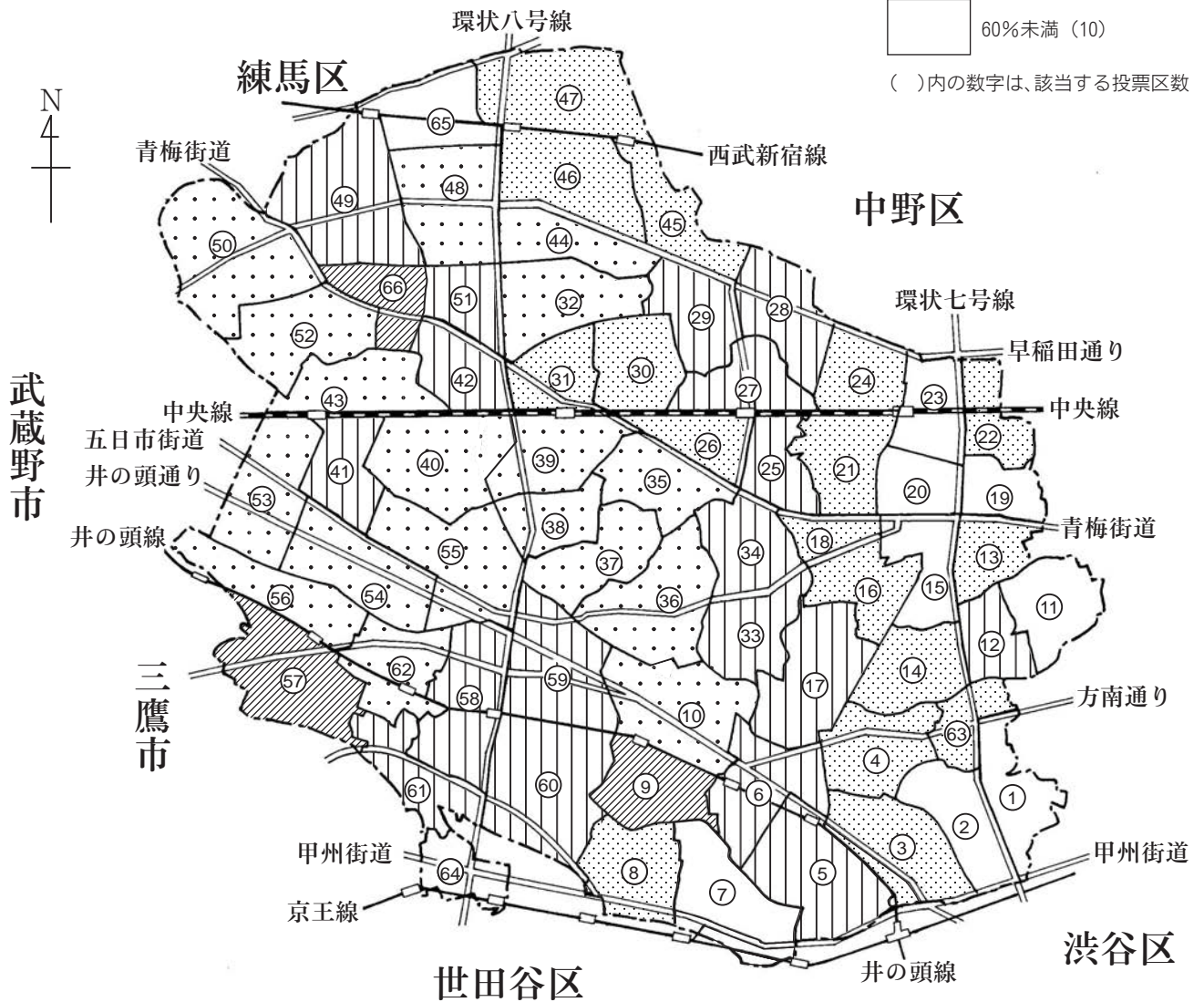
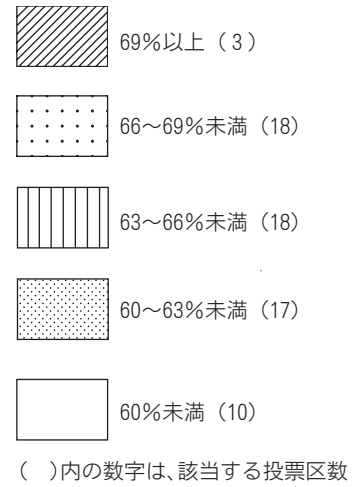
## 衆議院(小選挙区選出)議員選挙

杉並区平均 63.93% (65.50%)

東京都平均 62.20% (64.85%)

全国平均 59.32% (69.28%)

( ) は前回〈平成21年〉の投票率



武蔵野市

三鷹市

世田谷区

中野区

渋谷区



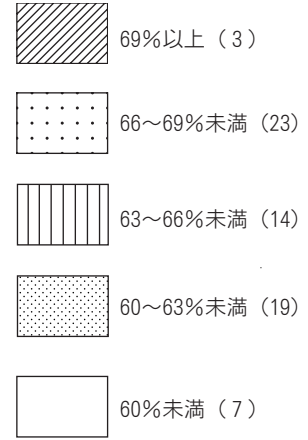
# 投票区別投票率

## 東京都知事選挙

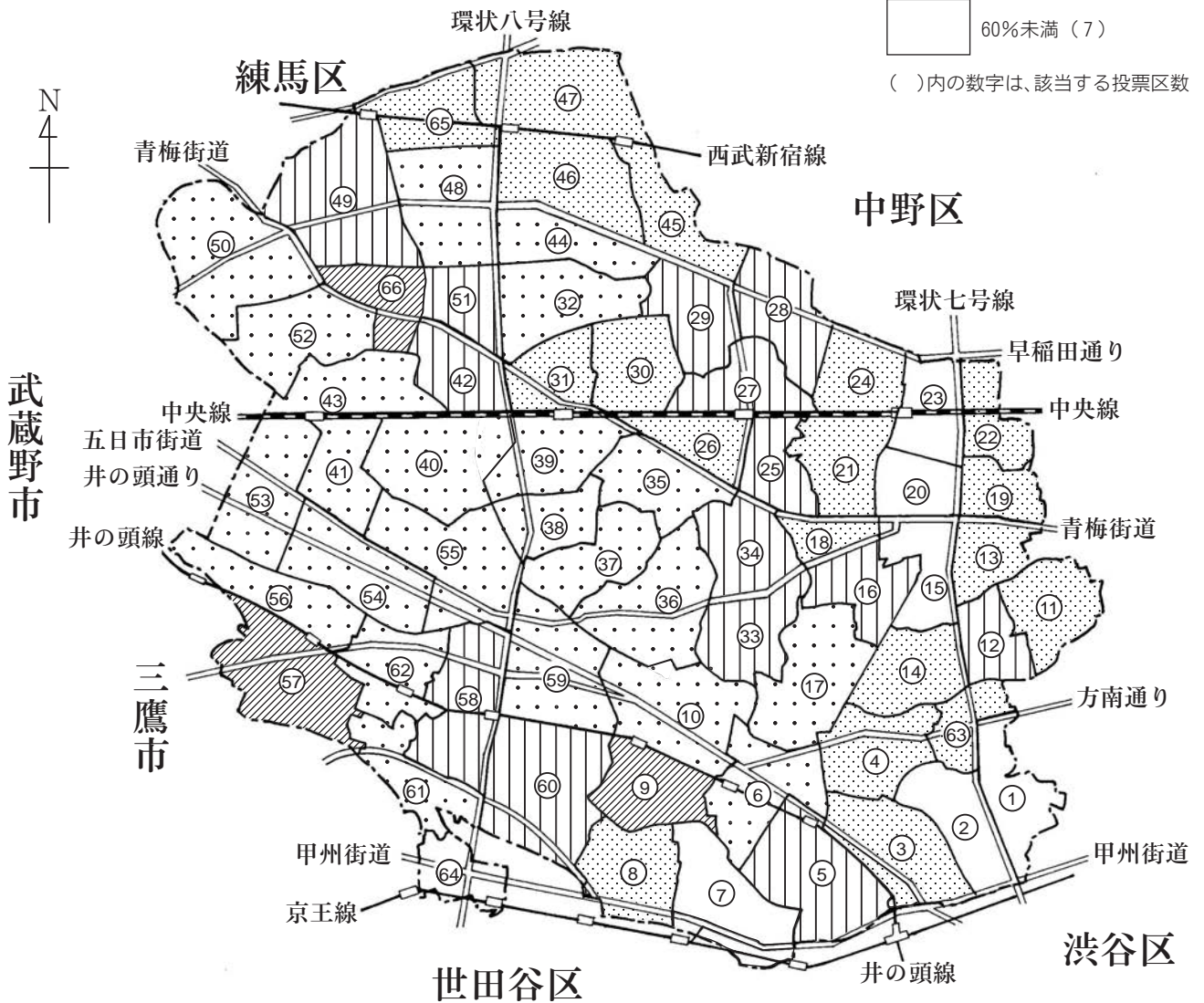
杉並区平均 64.44% (58.12%)

東京都平均 62.60% (57.80%)

( ) は前回〈平成23年〉の投票率



( )内の数字は、該当する投票区数





# I 一般的事項

## 1 選挙事務日程表

### 根拠法令

法	公職選挙法	自	地方自治法
令	公職選挙法施行令	自令	地方自治法施行令
施規	公職選挙法施行規則	郵規	公職選挙郵便規則
審法	最高裁判所裁判官国民審査法	外規	在外選挙執行規則
審令	最高裁判所裁判官国民審査法施行令		
都規	東京都選挙執行規程	区規	杉並区選挙執行規程

### 事業内容

全	衆議院議員選挙、最高裁判所裁判官国民審査及び東京都知事選挙に関する事項		
衆最	衆議院議員選挙及び最高裁判所裁判官国民審査に関する事項		
衆	衆議院議員選挙に関する事項	小	衆議院（小選挙区選出）議員選挙に関する事項
知	東京都知事選挙に関する事項	比	衆議院（比例代表選出）議員選挙に関する事項
最	最高裁判所裁判官国民審査に関する事項		

衆院選		知事選		月	日	事業内容	根拠法令
公示前	期日前	告示前	期日前				
				7	11	知 選挙人名簿抹消当日（登録日現在）（7. 27） 衆最 選挙人名簿抹消当日（登録日現在）（8. 2） 全 選挙人名簿抹消当日（投票日現在）（8. 15） 知 選挙人名簿登録当日（8. 28） 衆最 選挙人名簿登録当日（9. 3） 全 会議室・庁有車の確保 全 事務分担の決定 全 ポスター掲示場設置場所の調査 全 備品・消耗品の点検 全 投票・期日前投票・開票所施設の確保 知 投・開票事務従事者の推薦依頼（学校・保育園・児童館） 知 事務日程表の検討・決定 知 選挙事務補助執行の協議（10. 30） 知 職員課との打ち合わせ（委嘱・応援体制） 知 印刷物等の準備・調製 知 投票・開票・期日前投票事務要領の検討 知 ポスター掲示場設置承諾依頼（10. 31） 知 応援体制の要請（11. 1）	法28 法28 法28 法21① 法21① 自180の3
29	41	24	41	11.	5(月)	知 選挙事由発生 of 告示（都選管）	法114
28	40	23	40	11.	6(火)	知 個人の政治活動用ポスターの掲示禁止（～12. 16） 知 後援団体に関する寄附等の禁止（～12. 16）	法143⑯⑰ 法199の5③④
26	38	21	38	11.	8(木)	知 期日前投票従事者の推薦依頼	
24	36	19	36	11.	10(土)	知 市区委員長会議（都庁） 知 選挙事務説明会（都庁）	
23	35	18	35	11.	11(日)	全 投票所物品トランク詰め作業	
22	34	17	34	11.	12(月)	知 「転出・転入される方へ」配布開始（区民課窓口）	

衆院選		知事選		月 日	事 業 内 容	根拠法令
公示前	期日前	告示前	期日前			
20	32	15	32	11.14(水)	知 選挙執行計画の決定 知 選挙啓発事業計画の決定	法6
19	31	14	31	11.15(木)	知 ポスター掲示場設置開始(～11.23)	法144の2①
18	30	13	30	11.16(金)	衆 衆議院解散、選挙期日決定 小 立候補受付事務従事者の内定作業開始 全 投票・開票・期日前投票事務要領の再検討開始 全 印刷物等の再準備・再調製	
17	29	12	29	11.17(土)	小 個人の政治活動用ポスターの掲示禁止(～12.16) 衆 後援団体に関する寄附等の禁止(～12.16)	法143⑯⑱ 法199の5③④
15	27	10	27	11.19(月)	全 指定施設との事務打合せ会(第4会議室 10:30～) 全 警察署との事務打合せ会(第6会議室 13:30～) 全 郵便事務打合せ会(第6会議室 15:30～) 全 「選挙のお知らせ」様式決定 小 ポスター掲示場設置承諾依頼	
14	26	9	26	11.20(火)	全 投票所相談係説明会(第4会議室 14:30～) 全 投・開票速報用パソコン説明会(都庁 13:30～)	
13	25	8	25	11.21(水)	知 投票用紙、不在者投票用封筒納品 全 投票所相談係説明会(第4会議室 9:00～、14:30～) 衆 在外選挙人名簿登録 全 区内転居移替 全 投票・開票・期日前投票事務要領の決定 全 郵便等による不在者投票請求書発送 知 「広報すぎなみ11月21日号」掲載 知 区ホームページ掲載開始(～12.23)	法30の6① 令17
12	24	7	24	11.22(木)	全 投票所相談係説明会(第4会議室 9:00～) 知 ポスター掲示場設置完了検査(～11.27) 全 点字判読員の内定 衆 在外選挙投票用紙、封筒納品	
11	23	6	23	11.23(金)	全 「選挙のお知らせ」出力データ引渡し	
10	22	5	22	11.24(土)	衆最 市区委員長会議(都庁) 衆最 選挙事務説明会(都庁) 小 ポスター掲示場設置開始(～11.30)	法144の2①
9	21	4	21	11.25(日)	全 開票事務派遣従事者説明会(第4会議室 10:00～) 全 期日前投票所(第4会議室)の設営	
8	20	3	20	11.26(月)	知 選挙人名簿の縦覧場所の告示	法23②
7	19	2	19	11.27(火)	知 ポスター掲示場設置場所の告示 衆 郵便による在外選挙投票用紙等交付開始	法144の2④ 令65の11② 外規23
6	18	1	18	11.28(水)	知 選挙人名簿選挙時登録基準日・登録日 (登録者数を都選管へ報告) 衆 在外選挙人名簿登録 衆最 選挙執行計画の決定 衆最 選挙啓発事業計画の決定	法22② 令22① 法30の6① 法6

衆院選		知事選		月 日	事 業 内 容	根拠法令
公示前	期日前	告示前	期日前			
6	18	1	18	11.28(水)	全 投票管理者・同職務代理人・投票立会人の内定 全 投・開票、期日前投票事務従事者委嘱準備	
5	17	0	17	11.29(木)	<b>東京都知事選挙告示日</b> 知 選挙人名簿の縦覧日 知 選挙事務所設置（異動）届受付開始 知 開票立会人届出受付開始 知 個人演説会等（公営施設）開催届出受付開始（～12.13） 知 投票立会人の選任、本人及び投票管理者への通知 知 ポスター掲示場掲示開始 知 選挙啓発資材配布開始 知 政党等ポスター（候補者氏名等の記載あるもの）の撤去期限 知 投票記載所氏名等掲示掲載順序のくじ （委員会室 17:00～） 知 選挙人名簿抄本の閲覧禁止（～12.21） 全 投・開票、期日前投票事務従事者委嘱 全 期日前投票所（出先）回線導通テスト（～11.30） 全 疑問票審査事務打合せ会 （理事者控室、第7会議室 14:00～） <b>【告示事項】</b> 知 期日前投票所の告示（日時・場所） 知 投票管理者・同職務代理人の選任の告示  知 開票場所及び日時の告示 知 開票管理者・同職務代理人の選任の告示 知 開票立会人を定めるくじを行う場所・日時の告示	法34⑥ 法23① 法130② 法62① 法163 令112① 法38① 令27 法144の2⑤  法201の14① 法175③ 区規89①  法28の2①・28の3①   法39・41①・48の2③ 法37②・48の2② 令24①・25・49の7 法64 法61② 令68 法62⑥
4	16	後1	16	11.30(金)	知 投票用紙・選挙人名簿抄本等を期日前投票所（第4会議室）へ 送致 知 期日前投票・不在者投票開始（第4会議室 ～12.15） 知 期日前投票所（本庁）候補者氏名等掲示開始 衆 投票用紙納品 衆最 不在者投票用封筒納品 選挙人名簿・在外選挙人名簿の縦覧場所の告示	令49の7・28① 区規36・18 法48の2・49 法175②  法23②・30の7②
3	15	2	15	12.1(土)	選挙人名簿定時登録基準日 知 個人演説会等（公営施設）開始（～12.15） 小 ポスター掲示場設置完了検査（～12.2） 衆最 投票所物品トランク補充作業 衆最 選挙人名簿・在外選挙人名簿の縦覧場所の告示 衆最 「広報すぎなみ12月1日号」掲載 衆最 区ホームページ掲載開始（～12.23）	法22① 法161①  法23②・30の7②
2	14	3	14	12.2(日)	選挙人名簿定時登録日 衆 在外選挙人名簿登録 知 選挙公報納品 小 ポスター掲示場設置場所の告示	法22① 法30の6①  法144の2④⑩

衆院選		知事選		月 日	事 業 内 容	根拠法令
公示前	期日前	告示後	期日前			
1	13	4	13	12. 3(月)	選挙人名簿・在外選挙人名簿の縦覧(～12. 7) 衆最 選挙人名簿選挙時登録基準日・登録日 (登録者数を都選管へ報告) 知 選挙公報各戸配布(～12. 5)、補完措置 小 立候補受付場所の設営(第7会議室)	法23①・30の7① 令23の11① 法22② 令22① 法170
0	12	5	12	12. 4(火)	<b>衆議院議員選挙公示日</b> <b>最高裁判所裁判官国民審査告示日</b> 衆最 選挙人名簿の縦覧日 衆 在外選挙人名簿の縦覧日  衆 在外選挙人名簿の登録停止(～12. 16) 小 立候補届出受付(第7会議室) 衆 選挙事務所設置(異動)届受付開始 小 出納責任者選任届受付開始 小 選挙公報掲載申請受付・原稿受領 小 選挙運動事務員等届出受付開始 衆 選挙立会人・開票立会人届出受付開始  小 選挙運動用表示物の交付  小 証明書類の交付 衆 個人演説会等(公営施設)開催届出受付開始(～12. 13)  衆最 投票立会人の選任、本人及び投票管理者への通知  小 ポスター掲示場掲示開始 衆 選挙啓発資材配布開始 全 「選挙のお知らせ」発送準備 衆 政党等の政治活動用ポスター(候補者氏名等の記載あるもの)の撤去期限 小 投票記載所氏名等掲示掲載順序のくじ (委員会室 17:00～) <b>【告示事項】</b> 全 投票所の告示 衆最 期日前投票所の告示(日時・場所) 衆 指定在外選挙投票区投票所の告示 衆 在外選挙に係る期日前投票所の告示 衆最 投票管理者・同職務代理者の選任の告示  比 開票場所及び日時の告示 比 開票管理者・同職務代理者の選任の告示 小 選挙立会人を定めるくじを行う場所・日時の告示 比 開票立会人を定めるくじを行う場所・日時の告示	法31④ 審法5  法23① 法30の7① 令23の11③ 法30の6② 法86①②③ 法130② 法180③ 法168① 都規53 法197の2⑤ 法62①・76 審法19② 法131③・141⑤ 141の2②・142⑦ 164の5②・164の7② 都規27・32・34・50・51 郵規2① 施規20 法163 令112① 都規48 法38① 令27 審法12② 法144の2⑤  法201の14  法175③ 区規89①  法39・41① 法39・41①・48の2③  令65の13③ 法37②③・48の2② 令24①・25・49の7 審法12① 法64 法61② 令68 法62⑥・76 法62⑥
後1	11	6	11	12. 5(水)	衆 期日前投票・不在者投票開始(第4会議室 ～12. 15)	法48の2・49



衆院選		知事選		月 日	事 業 内 容	根拠法令
公示後	期日前	告示後	期日前			
1	11	6	11	12. 5(水)	衆 在外投票（公館・郵便・国内）開始 衆 期日前投票所（本庁）候補者氏名・政党等名称等掲示開始 全 「選挙のお知らせ」発送 最 国民審査処理班事務打合せ会（第9会議室 10:00～） 全 投票所庶務主任・記録係員事務打合せ会 （区議会第3・4委員会室 13:30～） 全 疑問票審査事務打合せ会 （理事者控室、第9会議室 14:00～）	法49の2 法175②
2	10	7	10	12. 6(木)	全 計数三班事務打合せ会（第9会議室 14:00～） 最 国民審査投票用紙納品 小 選挙公報納品 衆 個人演説会等（公営施設）開始（～12. 15）	法161①
4	8	9	8	12. 8(土)	全 20歳代投票立会人説明会（第5・6会議室 10:00～） 全 出先期日前投票所設営（地域区民センター等13カ所） 比最 選挙公報・審査公報納品	
5	7	10	7	12. 9(日)	全 投票用紙・選挙人名簿抄本等を期日前投票所（地域区民センター等13カ所）へ送致 全 期日前投票（地域区民センター等13カ所）受付開始 （～12. 15） 全 期日前投票所（地域区民センター等13カ所）候補者氏名・政党等名称等掲示開始 最 国民審査期日前投票開始（～12. 15） 最 審査に付される裁判官氏名等の掲示開始	令49の7・28① 区規36・18 法48の2 法175② 審令14 審令22
6	6	11	6	12. 10(月)	衆 在外投票（公館）最終日 衆最 選挙公報・審査公報各戸配布（～12. 13）、補完措置 全 自動読取分類機説明会 （区議会第3・4委員会室 10:00～） 全 投票所車椅子配送	法49の2① 法170
7	5	12	5	12. 11(火)	全 疑問票審査事務打合せ会 （区議会第1・2委員会室 10:00～） 全 開票六係事務打合せ会（区議会第1委員会室 14:00～） 全 得票計算・記録係事務打合せ会 （区議会第1委員会室 15:30～） 全 投票所物品（トランク・炭カルマット等）配送準備 （選管倉庫・地下駐車場）	
8	4	13	4	12. 12(水)	全 郵便等による不在者投票・在外投票請求期限 全 開票事務打合せ会（区議会第3・4委員会室 13:30～） 全 投票所物品（トランク・炭カルマット等）配送	令59の4①・65の11①
9	3	14	3	12. 13(木)	全 開票所物品・備品等の搬入 全 投票本部・開票所設営（～12. 15） 全 開票・選挙立会人届出期限 全 開票・選挙立会人の決定、本人及び選挙長・開票管理者への通知	法62①・76 法62②・76 令70の2①
10	2	15	2	12. 14(金)	全 選挙公報・審査公報配布期限 全 街頭啓発（荻窪駅、高円寺駅） 全 選挙人名簿抄本データ引渡し	法170① 審令31



衆院選		知事選		月 日	事 業 内 容	根拠法令
公示後	期日前	告示後	期日前			
10	2	15	2	12.14(金)	全 疑問票審査事務打合せ会 (第9会議室 14:00~)	
11	1	16	1	12.15(土)	全 投票所設営 全 期日前投票所投票箱・投票録・選挙人名簿抄本等を委員会へ送致・受領 全 選挙人名簿抄本製本納入 全 開票・選挙立会人事務打合せ会 (第6会議室 13:30~) 全 街頭啓発 (都選管と合同、阿佐ヶ谷駅) 全 出先期日前投票所撤去(~12.16)	法48の2・55
12	0	17	0	12.16(日)	<b>衆議院議員選挙・最高裁判所裁判官国民審査・東京都知事選挙投票日・開票日</b> 全 選挙人名簿登録の抹消告示 全 投票用紙・選挙人名簿抄本等を各投票所へ送致 全 不在者投票・在外投票を指定投票所へ送致 全 投票所候補者氏名・政党等名称等掲示 全 投票速報 全 投票箱・投票録・選挙人名簿抄本等を開票所へ送致・受領 小 選挙会 全 開票速報 小 当選人の決定 小 選挙録作成、都選管へ選挙会結果報告 比 開票録作成、都選管へ開票結果報告 知 開票録作成、都選管へ開票結果報告 最 開票録作成、都選管へ開票結果報告	法31・65 審法2①・20 法28 令28 区規18 令60・65の7 法175① 区規25 法55 区規26 法77・79 都規18 区規41 法95 法101の3① 令85 法66③ 令74 法66③ 令74 審法21・23・26
13	後1	18	後1	12.17(月)	小知 ポスター掲示場撤去開始 (~12.23) 全 投票本部・開票所の撤収、開票所から備品等搬出 全 供託証明書・選挙録・開票録の送致	審法26 令74・85
14	2	19	2	12.18(火)	全 期日前投票所 (第4会議室) 撤去 (~12.19)	
16	4	21	4	12.20(木)	全 投票所物品・廃棄物回収	
22	10	27	10	12.26(水)	全 投票所車椅子・投票用紙自動交付機回収	

## 2 投・開票所施設

### (1) 当日投票所一覧

投票区	投票所施設名	投票所名	所在地
1	方南小学校	体育室	方南1-52-14
2	新泉小学校	体育館	和泉1-44-26
3	和泉中学校	体育室	〃 2-17-14
4	大宮小学校	体育館	堀ノ内1-12-16
5	永福南小学校	体育室	永福1-7-6
6	永福体育館		〃 3-51-17
7	向陽中学校	体育館	下高井戸3-24-1
8	高井戸第三小学校	体育館	〃 4-16-24
9	浜田山会館	ホール	浜田山1-36-3
10	浜田山小学校	体育館	〃 4-23-1
11	和田中央児童館		和田1-38-18
12	和田中学校	特別活動教室	〃 2-21-8
13	高南中学校	体育館	〃 3-40-10
14	済美小学校	体育館	堀ノ内1-17-24
15	社会教育センター	展示室	梅里1-22-32
16	堀之内小学校	体育室	堀ノ内3-24-11
17	松ノ木小学校	まつのきルーム	松ノ木1-2-26
18	梅里区民集会所		梅里2-34-20
19	杉並第三小学校	体育館	高円寺南1-15-13
20	杉並第八小学校	体育館	〃 2-40-24
21	杉並第六小学校	体育館	阿佐谷南1-24-21
22	高円寺中学校	体育館	高円寺北1-4-11
23	杉並第四小学校	体育館	〃 2-14-13
24	馬橋小学校	体育館	〃 4-28-5
25	杉並区役所	1階ロビー	阿佐谷南1-15-1
26	杉並第七小学校	体育館	〃 3-19-2
27	杉並第一小学校	体育館	阿佐谷北1-5-27
28	杉森中学校	体育室	〃 5-45-24
29	杉並第九小学校	体育館	本天沼1-2-19
30	天沼小学校	体育室	天沼2-46-3
31	旧若杉小学校会議室		〃 3-15-20
32	天沼中学校	体育館	本天沼3-10-20
33	東田小学校	体育館	成田東1-21-1

投票区	投票所施設名	投票所名	所在地
34	東田中学校	体育館	成田東3-19-17
35	荻窪体育館	武道場	荻窪3-47-2
36	杉並第二小学校	体育館	成田西3-4-1
37	西田小学校	多目的室	荻窪1-38-15
38	松溪中学校	体育室	〃 2-3-1
39	桃井第二小学校	体育館	〃 5-10-25
40	神明中学校	体育館	南荻窪2-37-28
41	高井戸第四小学校	体育館	西荻南1-8-16
42	上荻会館		上荻2-21-6
43	桃井第三小学校	体育館	西荻北2-10-7
44	沓掛小学校	体育館	清水3-1-9
45	東原中学校	特別活動教室	下井草1-28-5
46	桃井第五小学校	体育館	〃 4-22-4
47	八成小学校	体育館	井草2-25-4
48	四宮小学校	体育館	上井草2-12-26
49	三谷小学校	体育館	〃 3-14-12
50	桃井第四小学校	体育館	善福寺3-3-5
51	桃井第一小学校	体育館	桃井2-6-1
52	荻窪中学校	体育館	善福寺1-8-3
53	松庵小学校	体育館	松庵2-23-24
54	西宮中学校	体育館	宮前5-1-25
55	宮前中学校	体育館	〃 2-12-1
56	高井戸第二小学校	体育館	久我山4-49-1
57	久我山会館	ホール	〃 3-23-20
58	高井戸小学校	体育館	高井戸西2-2-1
59	高井戸保健センター	1階廊下等	高井戸東3-20-3
60	高井戸東小学校	体育館	〃 1-12-1
61	富士見丘小学校	体育館	上高井戸2-16-13
62	久我山小学校	体育館	久我山5-18-7
63	泉南中学校	体育館	堀ノ内1-3-1
64	上高井戸区民集会所		上高井戸1-15-5
65	四宮森児童館		上井草2-41-11
66	勤労福祉会館	体育室	桃井4-3-2

(2) 期日前投票所一覧

期日前投票所施設名	投票所名	所在地
杉並区役所	第4会議室	阿佐谷南1丁目15番1号
阿佐谷地域区民センター	第4・5集会室	阿佐谷南1丁目47番17号
井草地域区民センター	第1・2集会室	下井草5丁目7番22号
永福和泉地域区民センター	第2・3集会室	和泉3丁目8番18号
荻窪地域区民センター	第1・2集会室	荻窪2丁目34番20号
高円寺地域区民センター	第6・7集会室	梅里1丁目22番32号
高井戸地域区民センター	第1・2集会室	高井戸東3丁目7番5号
高円寺北区民集会所	第1・2集会室	高円寺北3丁目25番9号
西荻地域区民センター	第3・4集会室	桃井4丁目3番2号
西荻南区民集会所	第1・2集会室	西荻南3丁目5番23号
本天沼区民集会所	第2・3集会室	本天沼2丁目12番10号
方南和泉会議室	第1・2会議室	和泉4丁目42番5号
久我山会館	ホール	久我山3丁目23番20号
浜田山会館	第1・2集会室	浜田山1丁目36番3号

(3) 指定期日前投票所(在外選挙)

指定期日前投票所施設名	投票所名	所在地
杉並区役所	第4会議室	阿佐谷南1丁目15番1号

(4) 投票所に使用した施設

	投票所数	区の管理する施設							左記以外の施設
		区役所	小学校	中学校	地域区民センター 区民集会所 区民会館 社会教育センター	体育館	児童館	その他	
当日	66	1	37	15	6	2	2	2	1
期日前	14	1	0	0	13	0	0	0	0

(5) 指定投票区及び指定関係投票区

	指 定 投 票 区	指定関係投票区
投票区	第35投票区	第1投票区から第34投票区及び 第36投票区から第66投票区

(6) 指定在外選挙投票区

第35投票区

(7) 開票所に使用した施設

建 物 名 称	所 在 地
杉並区荻窪体育館	杉並区荻窪3-47-2



### 3 投票区域一覧

投票区	投票所施設名	投票区域
1	方南小学校	方南1丁目全部、2丁目1～15
2	新泉小学校	和泉1丁目全部、4丁目1～15、18～40
3	和泉中学校	和泉2丁目全部、3丁目1～22、永福1丁目1
4	大宮小学校	和泉3丁目23～63、4丁目16～17、46、堀ノ内1丁目8～14、大宮1丁目1～4、8～17
5	永福南小学校	永福1丁目2～44、2丁目全部
6	永福体育館	永福3丁目・4丁目全部、大宮2丁目5～18
7	向陽中学校	下高井戸1丁目1～20、2丁目・3丁目全部
8	高井戸第三小学校	下高井戸1丁目21～41、4丁目全部、5丁目1～8、21～23
9	浜田山会館	浜田山1丁目・2丁目全部
10	浜田山小学校	浜田山3丁目・4丁目全部、成田西1丁目1～19、2丁目1～4
11	和田中央児童館	和田1丁目全部
12	和田中学校	和田2丁目全部
13	高南中学校	和田3丁目全部
14	済美小学校	堀ノ内1丁目15～27、2丁目1～39
15	社会教育センター	堀ノ内3丁目1～10、12～13、47～52、梅里1丁目全部
16	堀之内小学校	堀ノ内2丁目40～41、3丁目11、14～46、松ノ木2丁目33～41、3丁目全部
17	松ノ木小学校	松ノ木1丁目全部、2丁目1～32、大宮1丁目5～7、18～22、2丁目1～4、19～27
18	梅里区民集会所	梅里2丁目全部
19	杉並第三小学校	高円寺南1丁目全部、5丁目1～10
20	杉並第八小学校	高円寺南2丁目全部
21	杉並第六小学校	高円寺南3丁目全部、阿佐谷南1丁目1～2、22～26、44、2丁目1～9、23～24、26～38
22	高円寺中学校	高円寺南5丁目11～44、高円寺北1丁目全部
23	杉並第四小学校	高円寺南4丁目全部、高円寺北2丁目全部
24	馬橋小学校	高円寺北3丁目・4丁目全部
25	杉並区役所	阿佐谷南1丁目3～21、27～43、45～48、2丁目10～22、25、39～42
26	杉並第七小学校	阿佐谷南3丁目全部
27	杉並第一小学校	阿佐谷北1丁目・2丁目全部
28	杉森中学校	阿佐谷北4丁目1～5、10～20、23～30、5丁目・6丁目全部
29	杉並第九小学校	阿佐谷北3丁目全部、4丁目6～9、21～22、本天沼1丁目全部、2丁目1～4、18～22、39～41
30	天沼小学校	天沼1丁目・2丁目全部
31	旧若杉小学校会議室	天沼3丁目全部、上荻1丁目全部
32	天沼中学校	清水1丁目・2丁目全部、本天沼2丁目5～17、23～28、3丁目1～32
33	東田小学校	成田東1丁目・2丁目全部
34	東田中学校	成田東3丁目・4丁目全部

投票区	投票所施設名称	投票区域
35	荻窪体育館	成田東5丁目全部、荻窪3丁目14～48
36	杉並第二小学校	成田西1丁目20～30、2丁目5～24、3丁目・4丁目全部
37	西田小学校	荻窪1丁目全部、3丁目1～13
38	松溪中学校	荻窪2丁目全部、南荻窪1丁目5～7、16～25、37～43
39	桃井第二小学校	荻窪4丁目・5丁目全部、南荻窪4丁目1～14、22～31
40	神明中学校	南荻窪2丁目・3丁目全部、4丁目15～21、32～45 西荻南4丁目全部
41	高井戸第四小学校	西荻南1丁目・2丁目・3丁目全部
42	上荻会館	上荻2丁目・3丁目全部
43	桃井第三小学校	西荻北1丁目・2丁目・3丁目全部
44	沓掛小学校	清水3丁目全部、本天沼2丁目29～38、42～47、3丁目33～44
45	東原中学校	下井草1丁目・2丁目全部
46	桃井第五小学校	下井草3丁目・4丁目・5丁目全部
47	八成小学校	井草1丁目・2丁目・3丁目全部、4丁目1、5～7、13～14、19～21
48	四宮小学校	上井草1丁目1～23、2丁目1～29、今川1丁目・2丁目全部
49	三谷小学校	上井草3丁目・4丁目全部、今川3丁目・4丁目全部
50	桃井第四小学校	善福寺1丁目16～34、2丁目6～7、15～39、3丁目・4丁目全部
51	桃井第一小学校	桃井1丁目・2丁目全部
52	荻窪中学校	上荻4丁目3～12、24～30、西荻北4丁目・5丁目全部、 善福寺1丁目1～15、2丁目1～5、8～14
53	松庵小学校	松庵1丁目・2丁目・3丁目全部
54	西宮中学校	宮前4丁目・5丁目全部
55	宮前中学校	宮前1丁目・2丁目・3丁目全部、 南荻窪1丁目1～4、8～15、26～36
56	高井戸第二小学校	久我山4丁目全部、5丁目7～8、32～39
57	久我山会館	久我山1丁目全部、2丁目3～18、27～28、3丁目全部
58	高井戸小学校	高井戸西1丁目1～12、22～31、2丁目1～7、14～18、 3丁目1～14
59	高井戸保健センター	高井戸東3丁目・4丁目全部
60	高井戸東小学校	高井戸東1丁目・2丁目全部、上高井戸3丁目全部、 下高井戸5丁目9～20、24～26
61	富士見丘小学校	久我山2丁目1～2、高井戸西1丁目13～20、 上高井戸1丁目31～32、2丁目全部
62	久我山小学校	久我山2丁目19～26、5丁目1～6、9～31、40～42、 高井戸西1丁目21、32～36、2丁目8～13、3丁目15～16
63	泉南中学校	方南2丁目16～30、和泉4丁目41～45、47～51、 堀ノ内1丁目1～7
64	上高井戸区民集会所	上高井戸1丁目1～30
65	四宮森児童館	井草4丁目2～4、8～12、15～18、22、5丁目全部、 上井草1丁目24～33、2丁目30～45
66	勤労福祉会館	桃井3丁目・4丁目全部、上荻4丁目1～2、13～23

#### 4 投票管理者・同職務代理者及び投票立会人

##### (1) 当日投票所

投票区	投票管理者	職務代理者	投票立会人	投票立会人	投票立会人
1	日比野 真佐美	齋 木 多恵子	大野 恵 章 ○行 木 典 子	●鈴木 千津子	鈴木 信 行
2	河 合 かず子	牛 山 進一郎	★○小澤 瑞 穂 宮 川 肇	鈴木 敏 朗	★●鳴 嶋 佑 介
3	嶋 下 隆 義	山 田 豊	★小林 瑞 穂	今 野 豊	高 橋 久 雄
4	五本木 徳 治	濱 田 毅	★青 木 亮 太	加 藤 倡之亮	玉 村 彰 孝
5	石 井 エ イ	小 野 正 彦	安 藤 富美子	★伊 藤 美由紀	西 村 壽 一
6	中 村 佳 泰	伊 藤 修 一	●飯 田 秀 樹 ★多田羅 友 皓	石 井 昌 宏 ○古 屋 進	大 場 正 規
7	田 村 馨	深 作 照 美	★大 貫 萌	梯 敬	八ッ代 照 己
8	鈴 木 啓三郎	吉 川 英 一	池 田 千 宏 長 谷 英 勝	★井 上 あかり	神 田 幹 子
9	吉 田 寛	油 川 和 彦	井 谷 恵美子	藤 原 要	吉 田 昇
10	安 藤 初 雄	青 木 博 巳	小 島 正	★田 辺 博 之	平 元 岩 雄
11	岩 船 守 男	岡 本 篤	梅 田 恵 樹	笠 原 紀 一	★和 田 真理子
12	藤 枝 宏 友	稲 葉 勝	○池 田 光 恵 ●半 田 雅 子	★佐 藤 史 華 ○村 松 一 雄	●原 田 光 江
13	秋 澤 博 之	小 澤 章 勇	瀧 澤 征 宏	中 島 資 晴	南 城 宏 存
14	竹 内 達 雄	田 村 直 樹	★板 津 萌	榎 本 欽 一	吉 尾 健一郎
15	大 高 盛 岳	中曾根 聡	江 口 幸 子	増 田 俊 雄	村 松 啓三郎
16	猪 又 久 夫	味 田 美 恵	玉 置 尚 男	恒 田 嘉 夫	松 田 英 明
17	山 崎 晃	宇 座 徳 泉	荒 井 昭 一 ○中 島 力	●井 上 一 郎	★重 光 莉 沙
18	濱 田 謙 一	落 合 健太郎	高 橋 倫 代	平 岩 雅 代	松 尾 一 禄
19	石 田 國 夫	河 俣 義 行	●小 島 啓 子 前 川 侃 也	○小 林 美千子	福 島 昂 一
20	岡 村 一 弘	鈴 木 健 司	柿 崎 幸 夫	田 村 碩 子	長 塚 吉 郎
21	梅 澤 光 夫	石 井 康 宏	秋 山 と よ	小 暮 芳 一	杉 山 幸 一
22	白 勢 麗 子	五十嵐 元	大河原 章 雄	堀 江 久 子	本 橋 洋 子
23	淺 田 隆	若 林 讓	鳥 切 ひ さ よ	中 川 優 子	森 尾 耕 治
24	西 脇 秀 次	松 田 由 美	市 川 源 一	★嶋 田 礼 央	高 木 禮 子
25	宮 崎 公 義	上 田 匡 良	○荒 井 昭 雄 三 浦 庄 八	●上 野 敏	豊 田 サチ子
26	阿 部 勝 利	白 鳥 文 清	田 中 昭 一	柳 澤 正	★山 下 未 帆

投票立会人は五十音順 ★印は20歳代投票立会人  
●は7時～13時30分まで、○は13時30分～20時までの立会人

投票区	投票管理者	職務代理者	投票立会人	投票立会人	投票立会人
27	所 勗	秋 吉 誠 吾	宇津野 正 朔	駒 澤 雅 章	佐 藤 久 美 子
28	林 文 敏	安 田 聡 彦	★相 澤 真 希 ○武 居 豊 子	●解 良 敬 子 ●宮 川 美 南 子	○鈴 木 正 江
29	玉 野 敏 雄	内 田 利 男	木 原 武 光	★櫻 田 耕 大	船 津 英 子
30	満 留 敬 一	古 谷 英 之	★大 倉 雅 俊 杉 本 恵 美 子	○北 原 敏 夫	●白 井 弘
31	荒 木 北 海	今 井 一	宇田川 康 喜	齋 藤 敬 子	長 井 士 郎
32	田 中 載 枝	坪 川 征 尋	黒 澤 瑞 恵 森 田 千 恵 子	●佐 谷 武	○松 原 清 治
33	今 井 和 子	渡 邊 秀 則	草 場 清 子	本 橋 和 夫	本 橋 靖 夫
34	本 田 稔	落 合 里 実	★坂 本 憲 人	平 田 幸 信	若 林 廣 子
35	星 賢 一 郎	野 間 口 純 雄	●城 野 典 子 ★中 島 美 穂	○杉 下 久 美 子	田 中 博
36	橋 本 常 幸	和 久 井 智 恵	★●小 林 嘉 紀 横 倉 秀 明	★○白 井 彩 夏	水 上 昇
37	荒 川 家 行	志 村 玉 江	●澁 谷 美 枝 子 松 田 秀 樹	中 川 尚 一	○松 井 照 二
38	濱 田 美 智 子	小 塩 尚 広	★岡 部 凱 野 崎 幸 子	★織 田 大 志	武 波 隆 子
39	小 喜 多 勇 三	永 沢 一 浩	麻 生 康 道	倉 持 雅 代	山 岡 良 子
40	佐 藤 直 文	先 野 宏	香 積 恵 子	★野 村 瞳	増 澤 尚 子
41	山 田 安 昭	岩 崎 泰 樹	岩 野 一 行	須 田 徳 則	服 部 力
42	花 輪 景 光	中 村 澄 仁	北 嶋 弘	齋 藤 久 子	★中 川 ゆ い 子
43	二 場 俊 武	正 富 富 士 夫	★齋 藤 あ ず さ	堀 内 維 代 子	三 浦 範 子
44	山 下 榮 一	仲 田 親 夫	★河 野 光 博	高 羽 則 子	谷 内 田 修 二
45	鈴 木 亀 次 郎	阿 部 茂 年	石 原 一 恵	★岡 田 三 貴	佐 々 木 克 巳
46	岡 本 道 子	内 金 正 孝	有 賀 美 佐 子	出 雲 行 雄	★佐 藤 良 祐
47	高 山 晴 光	坂 本 正 人	尾 崎 英 治 ●田 中 敏 夫 ★●松 宮 邑 子	★○小 島 佳 央 理 ○田 村 直 幸	★○佐 藤 南 平 ★●仁 平 智 也
48	平 田 恵 子	井 出 学	井 口 喜 由	齊 藤 信 夫	★坂 本 善 未
49	石 田 悦 實	武 田 明 浩	伊 藤 千 代 子	高 宮 博	中 平 照 子
50	本 橋 又 藏	塩 谷 信 明	井 上 美 佐 子	小 美 濃 寛 子	★神 原 木 実
51	池 田 喜 三 郎	海 野 道 明	●岩 崎 英 邦 ○宮 寺 修 一	●織 田 俊 克 山 口 由 美 子	○小 関 礼 子

投票立会人は五十音順 ★印は20歳代投票立会人  
●は7時～13時30分まで、○は13時30分～20時までの立会人

投票区	投票管理者	職務代理者	投票立会人	投票立会人	投票立会人
52	岸野 宏	山澤 英幸	●青木 武晴 松田 幸雄	○榎本 誠一	松田 朱代
53	夏目 政之	磯川 英幸	青木 典子 ★正脇 英幸	管林 義隆	二方 敦行
54	尾崎 順亮	伊藤 学	出田 佳枝	高橋 和子	長谷川 誠治
55	佐久間 裕子	福原 善之	石黒 俊之	平井 茂行	松尾 とも子
56	國吉 洋子	明禮 輝人	上田 きく子 三井 澄子	★河崎 大樹	服部 貞子
57	安田 満	菅澤 徹	★戸田 亮輔 ○松浦 義夫	中島 正巳	●廣澤 公人
58	松尾 恒郎	長畦 哲也	榎本 智恵美 内藤 勇	★大塚 肇	小館 雅子
59	原科 富美子	杉本 直樹	★五十嵐 晃子	上原文 子	内藤 正義
60	大橋 朝子	有坂 直子	漆崎 登紀子	★近藤 由季	本橋 享子
61	飯塚 郁夫	近藤 高成	伊藤 忠平	廣瀬 吉彦	安江 水城
62	富岡 喜久雄	宮城 敦	★小林 太亮	佐藤 昇子	鈴木 久雄
63	齊藤 多美夫	佐藤 威	★曾山 雅仁	根本 滝子	山本 松江
64	小泉 新一	野澤 雅己	★小田 浩之	榊原 秀明	保谷 榮久
65	奥貫 壯介	本島 健治	志村 喜代隆	内藤 秀人	★山下 麻由美
66	大内 美代子	山田 恵利子	石橋 敬子	★梅野 美咲	島田 裕光

投票立会人は五十音順 ★印は20歳代投票立会人  
●は7時～13時30分まで、○は13時30分～20時までの立会人



(2) 期日前投票所

期日前投票所	職名	氏名
杉並区役所	投票管理者	岩田 千恵子 ★相澤 一成 ★加藤 勇 上池 昌男 佐藤 久美子 佐藤 ミツル 高橋 アサ子 高橋 ツネ
	職務代理者	荒瀬 健一
	投票立会人	石田 國夫 泉 龍英 梅村 充美 榎本 章 兼氏 久仁子 佐々木 徳子 ★鈴木 孝佳 世良 明美 玉野 元信 豊田 サチ子 若林 廣子
阿佐谷地域 区民センター	投票管理者	秋山 とよ 瀨瀬 恵佐子 正路 裕己子 所 勲 富永 順子
	職務代理者	青木 博巳 佐藤 守 進藤 成一 塚原 悟 土田 昌志 本島 健治 山本 信二
	投票立会人	秋元 榮子 秋元 修 伊藤 和恵 下岡 道子 山岸 保子
井草地域 区民センター	投票管理者	尾崎 英治 諏佐 満里 鈴木 亀次郎 鈴木 洋子 宮坂 弘子 村上 辰枝
	職務代理者	秋山 英樹 浅川 純子 小川 弘晃 惣山 公博 吉田 和代
	投票立会人	大岩 哲朗 大岩 瑛子 小澤 俊雄 柴田 裕子 矢野 妙子
永福和泉地域 区民センター	投票管理者	植村 俊次郎 鴨下 隆義 五本木 徳治 長峯 俊治 向笠 美加子
	職務代理者	石橋 清司 近藤 高成 櫻井 宏 天満 正之 半田 英夫 野崎 篤 吉住 裕明
	投票立会人	今市 睦子 荻野 眞紀 川原 郁代 寺島 敦子 深野 宰子 吉村 容子
荻窪地域 区民センター	投票管理者	倉持 雅代 佐藤 直文 伊達 暁子 濱田 美智子 増澤 尚子 間庭 一雄 三木 恵子
	職務代理者	大久保 喜三 田上 奈緒 堀水 隆行 増田 賢二 安田 聡彦 安原 誠
	投票立会人	五味 芳高 坂野 敦代 ★佐藤 良祐 立川 美枝 中川 尚一

★印は20歳代投票立会人

期日前投票所	職 名	氏 名			
高 岡 寺 地 域 区 民 セ ン タ ー	投票管理者	岩船 守男	岡村 一弘	桑原 俊男	恒田 嘉夫
	職務代理人	中島 資晴	南城 宏存	山森 平和	
	投票立会人	石栗 少 高橋 敦	櫻沢 高昌 本橋 洋子	佐藤 勲雄	砂川 忠
高 井 戸 地 域 区 民 セ ン タ ー	投票管理者	伊藤 忠平	大橋 朝子	北原 登美子	小館 雅子
	職務代理人	中村 百合子	松尾 和子	渡邊 清	
	投票立会人	井伊 慶子 山口 卓司	今村 祐二 渡辺 美由紀	大藤 ユキ子	富永 智恵美
西 荻 地 域 区 民 セ ン タ ー	投票管理者	今市 寛	梅谷 理恵子	壁谷 ユリ子	鈴木 和子
	職務代理人	笛木 豊二	真砂 郁也		
	投票立会人	蘆塚 千代子	伊藤 千代子	江ノ本 佳子	尾崎 美代子
西 荻 南 区 民 集 会 所	投票管理者	片岡 康子	松田 朱代	渡邊 一郎	
	職務代理人	石原 仁	犬飼 かおる	久保田 康子	小堀 啓子
	投票立会人	田口 昌実	八巻 敏秋		
本 天 沼 区 民 集 会 所	投票管理者	★井上 雄貴	北條 善一	眞下 輝彦	松原 恵子
	職務代理人	安永 きや子			
	投票立会人	北 志郎	齋藤 久子	塩田 淳一	高松 豊
本 天 沼 区 民 集 会 所	投票管理者	田中 峯子			
	職務代理人	有坂 直子	岩城 正人	先野 宏	福田 宏之
	投票立会人	船木 由美子	山崎 映子		
本 天 沼 区 民 集 会 所	投票管理者	青木 美智子	岩根 安德	片山 啓史	★神原 木実
	職務代理人	★田中 寛人	飛田 浩子	藤本 源次	
	投票立会人	杉本 恵美子	立石 健秀	平倉 由利	古屋 政雄
本 天 沼 区 民 集 会 所	投票管理者	松沼 徳			
	職務代理人	片岡 瑞代	河野 宏	向坂 佐和子	沼田 宣弘
	投票立会人	村上 正喜	吉川 義幸		
本 天 沼 区 民 集 会 所	投票管理者	★市瀬 靖通	★窪 謙吾	立川 欣一	友成 敦子
	職務代理人	友成 一郎	★鳥飼 蓬子	山田 勲夫	
	投票立会人				

氏名は五十音順 ★印は20歳代投票立会人

期日前投票所	職 名	氏 名			
方 南 和 泉 会 議 室	投票管理者	大野 惠章 那須 政子	亀田 美智子 矢嶋 一男	佐藤 啓子	鈴木 祐子
	職務代理者	宇座 徳泉 土屋 利弘	加藤 一義 柘植 仁	佐藤 信二	清水 祐司
	投票立会人	今市 英雄 吉田 紘子	高坂 日出吉	橘 恵子	山本 達也
久 我 山 会 館	投票管理者	栗川 三千子 本橋 享子	田中 マキ子	寺島 慶治	村山 京子
	職務代理者	内田 利男 人見 わかば	小柴 秀昌 廣瀬 滋	佐藤 良三	関口 良太
	投票立会人	高林 由美子 山本 有子	橘 弘輔 ★吉野 有香	★林 綾子	樋口 壽和子
浜 田 山 会 館	投票管理者	安藤 雅子 倉林 正雄	井谷 恵美子	梯 敬	軽邊 和子
	職務代理者	安保 恒男 船田 浩一	内金 正孝 山本 佳子	島崎 和也	田村 賢一
	投票立会人	江村 昇 中丸 真美	★小林 優希 ★林 芽衣	篠 政弘 ★山元 美紀	高山 泉
高 円 寺 北 区 民 集 会 所	投票管理者	浅田 隆 鶴見 日出夫	梅澤 光夫 福島 昂一	大河原 章雄 山北 徹	田村 碩子
	職務代理者	秋竹 夏季 奈良野 繁	石井 康宏 山口 成之	齊藤 利昭	都筑 恵子
	投票立会人	音羽 恵 矢島 直子	★嶋田 礼央 安成 和至	中島 理	堀江 久子

氏名は五十音順 ★印は20歳代投票立会人

**5 開票管理者・同職務代理人及び開票立会人  
(選挙長・同職務代理人及び選挙立会人)**

(1) 東京都知事選挙(杉並区開票区)

開票管理者	同職務代理人	開票立会人		
		立会人氏名	候補者氏名	党派名
河野 庄次郎	押村 貞子	内藤 建	トクマ	幸福実現党
		堤 一男	猪瀬 直樹	無所属
		藤林 しのぶ	中松 義郎	無所属

(2) 衆議院(小選挙区選出)議員選挙(東京都第8区)

選挙長 (開票管理者)	同職務代理人	選挙立会人		
		立会人氏名	候補者氏名	候補者届出政党
河野 庄次郎	押村 貞子	阿部 勝吉	石原 のぶてる	自由民主党
		向井 通江	円 より子	民主党
		富田 琢	上保 まさたけ	日本共産党

(3) 衆議院(比例代表選出)議員選挙(杉並区開票区)

開票管理者	同職務代理人	開票立会人	
		立会人氏名	名簿届出政党等
河野 庄次郎	押村 貞子	川原口 宏之	公明党
		大槻 和広	自由民主党
		山崎 康彦	日本未来の党
		安齋 昭	民主党
		井上 博国	幸福実現党
		金子 健太郎	日本共産党

## 6 投・開票事務従事者数

### (1) 当日投票事務従事者

区分 選挙別	投票 管理者	同職 務代 理者	投 票 立 会 人	投票所事務従事者			投票本部従事者		
				区 の 職 員	そ の 他	計	選 管 書 記	区 の 職 員	計
東京都知事選挙 衆議院議員選挙	66	66	227	753	1	754	17	39	56

※ 職務代理者は、投票所事務従事者（区の職員）のうち、1投票所あたり1名を選任しています。

※ 投票立会人は延べ人数で、交替制に伴う22名を含みます。

※ 投票本部従事者には、指定投票区投票所事務従事者10名が含まれます。

### (2) 期日前投票事務従事者

区分	投票 管理者	同職 務代 理者	投 票 立 会 人	投票所事務従事者				計
				選 管 書 記	応 援 職 員	従 事 者	人 材 派 遣	
東京都知事選挙のみ	5	5	10	20	0	89	129	
東京都知事選挙 衆議院議員選挙	102	102	204	44	196	917	1,157	

※ 従事者は、延べ人数です。

### (3) 開票事務従事者

区分 選挙別	選 挙 長 （開 票 管 理 者）	同 職 務 代 理 者	選 挙 立 会 人 （開 票 立 会 人）	事務従事者					
				選 管 書 記	区 の 職 員	従 事 者	人 材 派 遣	そ の 他	計
東京都知事選挙			3						
衆議院議員選挙 小選挙区選出 (国民審査)	1	1	3	17	495	103	2	617	
衆議院議員選挙 比例代表選出			6						

## Ⅱ 選挙人名簿

### 1 投票区別選挙人名簿登録者数

投票区 No.	投票所 施設名称	東京都知事選挙 選挙人名簿登録者数 (平成24年11月28日現在)			衆議院議員選挙 選挙人名簿登録者数 (平成24年12月3日現在)		
		男	女	計	男	女	計
1	方南小学校	4,331	4,345	8,676	4,324	4,338	8,662
2	新泉小学校	4,105	4,132	8,237	4,103	4,126	8,229
3	和泉中学校	3,697	3,926	7,623	3,690	3,925	7,615
4	大宮小学校	3,565	3,877	7,442	3,568	3,882	7,450
5	永福南小学校	2,874	3,225	6,099	2,873	3,225	6,098
6	永福体育館	3,405	3,984	7,389	3,403	3,986	7,389
7	向陽中学校	3,643	3,880	7,523	3,640	3,879	7,519
8	高井戸第三小学校	3,419	3,789	7,208	3,418	3,786	7,204
9	浜田山会館	2,708	2,983	5,691	2,710	2,983	5,693
10	浜田山小学校	4,579	5,282	9,861	4,577	5,276	9,853
11	和田中央児童館	3,146	3,600	6,746	3,148	3,598	6,746
12	和田中学校	1,655	1,729	3,384	1,658	1,736	3,394
13	高南中学校	2,577	2,839	5,416	2,571	2,839	5,410
14	済美小学校	3,134	3,227	6,361	3,131	3,225	6,356
15	社会教育センター	2,892	3,195	6,087	2,890	3,195	6,085
16	堀之内小学校	3,021	3,265	6,286	3,017	3,261	6,278
17	松ノ木小学校	2,162	2,192	4,354	2,160	2,191	4,351
18	梅里区民集会所	2,102	2,311	4,413	2,098	2,311	4,409
19	杉並第三小学校	3,344	3,294	6,638	3,340	3,287	6,627
20	杉並第八小学校	2,856	2,985	5,841	2,855	2,977	5,832
21	杉並第六小学校	4,821	4,706	9,527	4,825	4,703	9,528
22	高円寺中学校	3,217	2,986	6,203	3,211	2,983	6,194
23	杉並第四小学校	3,695	3,673	7,368	3,697	3,666	7,363
24	馬橋小学校	4,204	3,972	8,176	4,191	3,964	8,155
25	杉並区役所	3,214	3,537	6,751	3,213	3,531	6,744
26	杉並第七小学校	2,975	3,352	6,327	2,976	3,350	6,326
27	杉並第一小学校	3,676	4,016	7,692	3,674	4,011	7,685
28	杉森中学校	4,049	4,335	8,384	4,039	4,324	8,363
29	杉並第九小学校	3,835	4,037	7,872	3,835	4,033	7,868
30	天沼小学校	3,908	3,967	7,875	3,904	3,962	7,866
31	旧若杉小学校会議室	2,954	3,425	6,379	2,953	3,424	6,377
32	天沼中学校	3,566	4,022	7,588	3,567	4,018	7,585
33	東田小学校	3,235	3,382	6,617	3,239	3,380	6,619
34	東田中学校	2,908	3,229	6,137	2,904	3,229	6,133
小計		113,472	120,699	234,171	113,402	120,604	234,006



投票区 No.	投票所 施設名称	東京都知事選挙 選挙人名簿登録者数 (平成24年11月28日現在)			衆議院議員選挙 選挙人名簿登録者数 (平成24年12月3日現在)		
		男	女	計	男	女	計
35	荻窪体育館	3,817	4,335	8,152	3,816	4,334	8,150
36	杉並第二小学校	2,499	2,720	5,219	2,500	2,715	5,215
37	西田小学校	2,862	3,150	6,012	2,861	3,151	6,012
38	松溪中学校	2,204	2,492	4,696	2,200	2,493	4,693
39	桃井第二小学校	4,036	4,936	8,972	4,038	4,933	8,971
40	神明中学校	4,220	4,811	9,031	4,219	4,816	9,035
41	高井戸第四小学校	3,200	3,966	7,166	3,196	3,962	7,158
42	上荻会館	3,145	3,383	6,528	3,143	3,382	6,525
43	桃井第三小学校	4,535	5,246	9,781	4,531	5,239	9,770
44	沓掛小学校	2,485	2,685	5,170	2,484	2,683	5,167
45	東原中学校	2,932	3,046	5,978	2,931	3,043	5,974
46	桃井第五小学校	4,163	4,583	8,746	4,158	4,576	8,734
47	八成小学校	5,074	5,628	10,702	5,068	5,624	10,692
48	四宮小学校	3,816	4,026	7,842	3,816	4,022	7,838
49	三谷小学校	4,623	4,879	9,502	4,615	4,877	9,492
50	桃井第四小学校	3,198	3,788	6,986	3,196	3,790	6,986
51	桃井第一小学校	2,423	2,669	5,092	2,419	2,665	5,084
52	荻窪中学校	4,373	4,918	9,291	4,366	4,913	9,279
53	松庵小学校	3,907	4,720	8,627	3,906	4,713	8,619
54	西宮中学校	3,106	3,388	6,494	3,101	3,391	6,492
55	宮前中学校	4,629	5,052	9,681	4,623	5,041	9,664
56	高井戸第二小学校	2,508	3,056	5,564	2,503	3,051	5,554
57	久我山会館	3,344	4,034	7,378	3,343	4,032	7,375
58	高井戸小学校	2,953	4,248	7,201	2,952	4,250	7,202
59	高井戸保健センター	4,348	5,045	9,393	4,343	5,037	9,380
60	高井戸東小学校	4,262	4,764	9,026	4,259	4,760	9,019
61	富士見丘小学校	1,847	2,024	3,871	1,843	2,021	3,864
62	久我山小学校	2,457	2,865	5,322	2,450	2,863	5,313
63	泉南中学校	2,532	2,770	5,302	2,535	2,776	5,311
64	上高井戸区民集会所	2,019	2,325	4,344	2,018	2,326	4,344
65	四宮森児童館	2,420	2,564	4,984	2,417	2,564	4,981
66	勤労福祉会館	2,545	2,910	5,455	2,545	2,910	5,455
小計		106,482	121,026	227,508	106,395	120,953	227,348
合計		219,954	241,725	461,679	219,797	241,557	461,354
在外選挙人					751	753	1,504

## 2 町丁目別選挙人名簿登録者数

町丁目	東京都知事選挙 選挙人名簿登録者数 (平成24年11月28日現在)			衆議院議員選挙 選挙人名簿登録者数 (平成24年12月3日現在)		
	男	女	計	男	女	計
井草1	1,744	1,867	3,611	1,745	1,870	3,615
2	2,262	2,393	4,655	2,257	2,385	4,642
3	939	1,102	2,041	939	1,102	2,041
4	622	783	1,405	623	781	1,404
5	711	710	1,421	711	711	1,422
計	6,278	6,855	13,133	6,275	6,849	13,124
上井草1	1,308	1,437	2,745	1,307	1,437	2,744
2	2,080	2,201	4,281	2,075	2,200	4,275
3	1,505	1,491	2,996	1,505	1,489	2,994
4	1,083	1,168	2,251	1,080	1,167	2,247
計	5,976	6,297	12,273	5,967	6,293	12,260
下井草1	1,343	1,361	2,704	1,339	1,360	2,699
2	1,592	1,682	3,274	1,592	1,683	3,275
3	1,727	1,962	3,689	1,727	1,953	3,680
4	1,403	1,547	2,950	1,403	1,546	2,949
5	1,030	1,077	2,107	1,028	1,077	2,105
計	7,095	7,629	14,724	7,089	7,619	14,708
善福寺1	1,490	1,691	3,181	1,490	1,685	3,175
2	1,411	1,733	3,144	1,410	1,734	3,144
3	798	898	1,696	798	898	1,696
4	827	929	1,756	826	929	1,755
計	4,526	5,251	9,777	4,524	5,246	9,770
今川1	893	921	1,814	895	921	1,816
2	751	804	1,555	749	803	1,552
3	1,138	1,258	2,396	1,137	1,258	2,395
4	894	965	1,859	893	963	1,856
計	3,676	3,948	7,624	3,674	3,945	7,619
桃井1	1,552	1,625	3,177	1,550	1,620	3,170
2	869	1,046	1,915	869	1,045	1,914
3	975	1,178	2,153	972	1,178	2,150
4	1,036	1,105	2,141	1,038	1,106	2,144
計	4,432	4,954	9,386	4,429	4,949	9,378
西荻北1	986	1,001	1,987	980	999	1,979
2	1,693	2,044	3,737	1,693	2,042	3,735
3	1,858	2,199	4,057	1,858	2,198	4,056
4	1,518	1,729	3,247	1,516	1,728	3,244
5	756	851	1,607	753	849	1,602
計	6,811	7,824	14,635	6,800	7,816	14,616
上荻1	614	771	1,385	614	770	1,384
2	2,055	2,126	4,181	2,054	2,126	4,180
3	1,090	1,257	2,347	1,089	1,256	2,345
4	1,304	1,503	2,807	1,304	1,506	2,810
計	5,063	5,657	10,720	5,061	5,658	10,719

町丁目	東京都知事選挙 選挙人名簿登録者数 (平成24年11月28日現在)			衆議院議員選挙 選挙人名簿登録者数 (平成24年12月3日現在)		
	男	女	計	男	女	計
清水1	1,235	1,472	2,707	1,234	1,471	2,705
2	689	813	1,502	688	812	1,500
3	1,397	1,476	2,873	1,395	1,474	2,869
計	3,321	3,761	7,082	3,317	3,757	7,074
本天沼1	1,308	1,316	2,624	1,307	1,314	2,621
2	1,766	1,824	3,590	1,767	1,823	3,590
3	1,440	1,584	3,024	1,443	1,583	3,026
計	4,514	4,724	9,238	4,517	4,720	9,237
天沼1	1,747	1,601	3,348	1,748	1,597	3,345
2	2,157	2,370	4,527	2,156	2,365	4,521
3	2,339	2,655	4,994	2,339	2,654	4,993
計	6,243	6,626	12,869	6,243	6,616	12,859
阿佐谷北1	1,919	2,088	4,007	1,916	2,089	4,005
2	1,759	1,926	3,685	1,758	1,922	3,680
3	1,584	1,772	3,356	1,584	1,771	3,355
4	1,600	1,733	3,333	1,594	1,730	3,324
5	1,515	1,603	3,118	1,513	1,600	3,113
6	1,399	1,488	2,887	1,400	1,480	2,880
計	9,776	10,610	20,386	9,765	10,592	20,357
阿佐谷南1	3,207	3,471	6,678	3,208	3,468	6,676
2	1,508	1,599	3,107	1,509	1,598	3,107
3	2,976	3,351	6,327	2,976	3,350	6,326
計	7,691	8,421	16,112	7,693	8,416	16,109
高円寺北1	1,096	1,044	2,140	1,093	1,045	2,138
2	1,859	1,831	3,690	1,859	1,828	3,687
3	2,580	2,366	4,946	2,572	2,357	4,929
4	1,623	1,607	3,230	1,619	1,607	3,226
計	7,158	6,848	14,006	7,143	6,837	13,980
高円寺南1	2,770	2,738	5,508	2,763	2,735	5,498
2	2,858	2,983	5,841	2,855	2,977	5,832
3	3,320	3,173	6,493	3,321	3,168	6,489
4	1,839	1,839	3,678	1,838	1,838	3,676
5	2,700	2,493	5,193	2,695	2,490	5,185
計	13,487	13,226	26,713	13,472	13,208	26,680
和田1	3,146	3,600	6,746	3,148	3,598	6,746
2	1,656	1,728	3,384	1,658	1,736	3,394
3	2,576	2,840	5,416	2,571	2,839	5,410
計	7,378	8,168	15,546	7,377	8,173	15,550
方南1	3,296	3,124	6,420	3,289	3,119	6,408
2	1,856	2,075	3,931	1,857	2,075	3,932
計	5,152	5,199	10,351	5,146	5,194	10,340
和泉1	2,465	2,434	4,899	2,459	2,434	4,893
2	2,946	2,955	5,901	2,943	2,955	5,898
3	2,434	2,875	5,309	2,434	2,875	5,309
4	3,043	3,285	6,328	3,046	3,286	6,332
計	10,888	11,549	22,437	10,882	11,550	22,432

町丁目	東京都知事選挙 選挙人名簿登録者数 (平成24年11月28日現在)			衆議院議員選挙 選挙人名簿登録者数 (平成24年12月3日現在)		
	男	女	計	男	女	計
堀ノ内1	1,865	1,995	3,860	1,866	1,996	3,862
2	2,919	2,987	5,906	2,914	2,987	5,901
3	2,890	3,085	5,975	2,886	3,081	5,967
計	7,674	8,067	15,741	7,666	8,064	15,730
松ノ木1	917	880	1,797	916	880	1,796
2	1,050	1,180	2,230	1,051	1,179	2,230
3	1,237	1,348	2,585	1,236	1,347	2,583
計	3,204	3,408	6,612	3,203	3,406	6,609
大宮1	1,002	975	1,977	1,003	974	1,977
2	555	641	1,196	554	639	1,193
計	1,557	1,616	3,173	1,557	1,613	3,170
梅里1	1,360	1,551	2,911	1,358	1,553	2,911
2	2,099	2,314	4,413	2,098	2,311	4,409
計	3,459	3,865	7,324	3,456	3,864	7,320
久我山1	683	887	1,570	682	886	1,568
2	985	1,139	2,124	982	1,139	2,121
3	2,009	2,370	4,379	2,009	2,370	4,379
4	1,902	2,306	4,208	1,897	2,305	4,202
5	1,944	2,351	4,295	1,941	2,344	4,285
計	7,523	9,053	16,576	7,511	9,044	16,555
高井戸西1	1,961	3,003	4,964	1,959	3,004	4,963
2	1,127	1,394	2,521	1,127	1,395	2,522
3	994	1,133	2,127	993	1,132	2,125
計	4,082	5,530	9,612	4,079	5,531	9,610
上高井戸1	2,277	2,580	4,857	2,274	2,582	4,856
2	1,246	1,389	2,635	1,245	1,386	2,631
3	818	800	1,618	815	799	1,614
計	4,341	4,769	9,110	4,334	4,767	9,101
永福1	1,302	1,339	2,641	1,305	1,339	2,644
2	1,649	1,974	3,623	1,647	1,972	3,619
3	1,554	1,851	3,405	1,554	1,853	3,407
4	1,375	1,587	2,962	1,376	1,586	2,962
計	5,880	6,751	12,631	5,882	6,750	12,632
浜田山1	1,536	1,806	3,342	1,535	1,804	3,339
2	1,172	1,177	2,349	1,175	1,179	2,354
3	1,560	1,984	3,544	1,557	1,982	3,539
4	2,157	2,312	4,469	2,156	2,309	4,465
計	6,425	7,279	13,704	6,423	7,274	13,697
下高井戸1	1,843	1,996	3,839	1,842	1,998	3,840
2	1,209	1,274	2,483	1,208	1,271	2,479
3	1,456	1,557	3,013	1,454	1,560	3,014
4	2,058	2,279	4,337	2,059	2,279	4,338
5	1,184	1,282	2,466	1,179	1,277	2,456
計	7,750	8,388	16,138	7,742	8,385	16,127

町丁目	東京都知事選挙 選挙人名簿登録者数 (平成24年11月28日現在)			衆議院議員選挙 選挙人名簿登録者数 (平成24年12月3日現在)		
	男	女	計	男	女	計
高井戸東1	1,382	1,653	3,035	1,383	1,654	3,037
2	1,380	1,586	2,966	1,377	1,587	2,964
3	2,512	2,944	5,456	2,508	2,941	5,449
4	1,837	2,100	3,937	1,835	2,096	3,931
計	7,111	8,283	15,394	7,103	8,278	15,381
成田東1	1,909	1,971	3,880	1,913	1,971	3,884
2	1,327	1,410	2,737	1,326	1,409	2,735
3	1,338	1,407	2,745	1,338	1,407	2,745
4	1,566	1,826	3,392	1,566	1,822	3,388
5	2,294	2,659	4,953	2,291	2,663	4,954
計	8,434	9,273	17,707	8,434	9,272	17,706
成田西1	1,042	1,177	2,219	1,043	1,178	2,221
2	1,103	1,241	2,344	1,102	1,240	2,342
3	834	862	1,696	834	861	1,695
4	387	421	808	385	421	806
計	3,366	3,701	7,067	3,364	3,700	7,064
荻窪1	2,017	2,212	4,229	2,016	2,211	4,227
2	1,565	1,805	3,370	1,563	1,805	3,368
3	2,371	2,611	4,982	2,370	2,611	4,981
4	1,637	2,010	3,647	1,637	2,008	3,645
5	1,719	2,141	3,860	1,719	2,141	3,860
計	9,309	10,779	20,088	9,305	10,776	20,081
南荻窪1	1,398	1,533	2,931	1,400	1,533	2,933
2	1,409	1,561	2,970	1,409	1,564	2,973
3	1,083	1,229	2,312	1,083	1,230	2,313
4	1,321	1,500	2,821	1,324	1,498	2,822
計	5,211	5,823	11,034	5,216	5,825	11,041
西荻南1	958	1,140	2,098	958	1,138	2,096
2	1,324	1,710	3,034	1,323	1,707	3,030
3	916	1,118	2,034	915	1,117	2,032
4	1,086	1,307	2,393	1,085	1,308	2,393
計	4,284	5,275	9,559	4,281	5,270	9,551
松庵1	1,354	1,560	2,914	1,356	1,557	2,913
2	919	1,085	2,004	918	1,082	2,000
3	1,632	2,077	3,709	1,632	2,074	3,706
計	3,905	4,722	8,627	3,906	4,713	8,619
宮前1	725	781	1,506	723	780	1,503
2	1,335	1,471	2,806	1,333	1,466	2,799
3	1,808	1,956	3,764	1,804	1,950	3,754
4	1,699	1,881	3,580	1,697	1,884	3,581
5	1,407	1,507	2,914	1,404	1,507	2,911
計	6,974	7,596	14,570	6,961	7,587	14,548
総合計	219,954	241,725	461,679	219,797	241,557	461,354

### Ⅲ 投票

#### 1 23 区別当日有権者数・投票者数・投票率

##### (1) 衆議院議員選挙及び最高裁判所裁判官国民審査

区名	選挙人名簿登録者数 (12/3)			選挙当日有権者数		
	男	女	計	男	女	計
千代田区	20,961	21,633	42,594	20,760 (20,608)	21,438 (21,281)	42,198 (41,889)
中央区	50,086	56,669	106,755	49,854 (49,630)	56,454 (56,237)	106,308 (105,867)
港区	84,526	98,858	183,384	83,884 (83,410)	98,133 (97,568)	182,017 (180,978)
新宿区	127,776	128,200	255,976	126,349 (125,873)	127,067 (126,553)	253,416 (252,426)
文京区	78,823	88,454	167,277	78,329 (77,953)	87,941 (87,586)	166,270 (165,539)
台東区	77,917	73,630	151,547	77,366 (77,201)	73,233 (73,075)	150,599 (150,276)
墨田区	104,812	104,257	209,069	104,214 (104,051)	103,759 (103,596)	207,973 (207,647)
江東区	192,742	195,750	388,492	191,601 (191,171)	194,810 (194,477)	386,411 (385,648)
品川区	150,789	158,264	309,053	149,906 (149,460)	157,341 (156,916)	307,247 (306,376)
目黒区	103,881	120,402	224,283	102,978 (102,501)	119,401 (118,858)	222,379 (221,359)
大田区	290,029	289,642	579,671	288,501 (287,820)	288,258 (287,601)	576,759 (575,421)
世田谷区	340,004	382,832	722,836	338,002 (336,665)	380,507 (379,136)	718,509 (715,801)
渋谷区	84,713	95,137	179,850	84,070 (83,684)	94,466 (93,974)	178,536 (177,658)
中野区	134,481	133,604	268,085	133,091 (132,720)	132,369 (131,991)	265,460 (264,711)
<b>杉並区</b>	<b>220,548</b>	<b>242,310</b>	<b>462,858</b>	<b>218,935</b> (218,194)	<b>240,612</b> (239,864)	<b>459,547</b> (458,058)
豊島区	111,724	109,919	221,643	111,172 (110,867)	109,400 (109,114)	220,572 (219,981)
北区	137,705	140,387	278,092	136,853 (136,599)	139,611 (139,366)	276,464 (275,965)
荒川区	80,911	81,358	162,269	80,243 (80,117)	80,861 (80,742)	161,104 (160,859)
板橋区	220,318	224,402	444,720	218,946 (218,589)	223,178 (222,834)	442,124 (441,423)
練馬区	283,540	297,850	581,390	282,058 (281,484)	296,247 (295,683)	578,305 (577,167)
足立区	271,301	268,301	539,602	269,883 (269,657)	267,228 (266,973)	537,111 (536,630)
葛飾区	182,143	181,872	364,015	181,301 (181,088)	181,093 (180,892)	362,394 (361,980)
江戸川区	270,167	261,826	531,993	268,619 (268,248)	260,597 (260,209)	529,216 (528,457)
区部計	3,619,897	3,755,557	7,375,454	3,596,915 (3,587,590)	3,734,004 (3,724,526)	7,330,919 (7,312,116)
市部計	1,648,642	1,686,905	3,335,547	1,640,024 (1,637,206)	1,678,402 (1,675,607)	3,318,426 (3,312,813)
町村部計	36,237	35,877	72,114	35,933 (35,898)	35,596 (35,552)	71,529 (71,450)
都計	5,304,776	5,478,339	10,783,115	5,272,872 (5,260,694)	5,448,002 (5,435,685)	10,720,874 (10,696,379)



※ 選挙当日有権者数の ( ) 内の数字は、国民審査のもので、在外選挙人を含みません。

※ 前回投票率は、平成21年8月30日執行の衆議院議員選挙・最高裁判所裁判官国民審査の投票率です。

区分	投票者数			投票率 (%)			前回平均投票率 (%)	区名
	男	女	計	男	女	平均		
小	14,266	14,210	28,476	68.72	66.28	67.48	71.29	千代田区
比国	14,262	14,210	28,472	68.70	66.28	67.47	71.28	
小	13,924	13,912	27,836	67.57	65.37	66.45	69.62	中央区
比国	32,102	35,513	67,615	64.39	62.91	63.60	67.57	
小	32,102	35,515	67,617	64.39	62.91	63.60	61.90	港区
比国	31,509	35,005	66,514	63.49	62.25	62.83	61.01	
小	51,390	57,607	108,997	61.26	58.70	59.88	64.80	新宿区
比国	51,392	57,606	108,998	61.27	58.70	59.88	64.79	
小	49,751	55,774	105,525	59.65	57.16	58.31	62.35	文京区
比国	76,146	78,473	154,619	60.27	61.76	61.01	65.20	
小	76,148	78,480	154,628	60.27	61.76	61.02	65.18	台東区
比国	74,758	77,094	151,852	59.39	60.92	60.16	64.09	
小	54,211	59,214	113,425	69.21	67.33	68.22	71.14	台東区
比国	54,203	59,198	113,401	69.20	67.32	68.20	71.13	
小	53,113	58,198	111,311	68.13	66.45	67.24	69.17	台東区
比国	47,838	46,038	93,876	61.83	62.87	62.34	66.25	
小	47,829	46,040	93,869	61.83	62.87	62.33	66.24	台東区
比国	47,383	45,829	93,212	61.38	62.72	62.03	64.70	
小	63,843	63,270	127,113	61.26	60.98	61.12	65.26	台東区
比国	63,833	63,282	127,115	61.25	60.99	61.12	65.25	
小	62,352	62,046	124,398	59.92	59.89	59.91	63.47	江東区
比国	122,417	125,088	247,505	63.89	64.21	64.05	67.25	
小	122,404	125,065	247,469	63.88	64.20	64.04	67.23	品川区
比国	120,670	123,497	244,167	63.12	63.50	63.31	66.35	
小	93,424	97,932	191,356	62.32	62.24	62.28	66.03	品川区
比国	93,389	97,968	191,357	62.30	62.26	62.28	66.00	
小	92,035	96,886	188,921	61.58	61.74	61.66	65.25	目黒区
比国	65,139	72,815	137,954	63.26	60.98	62.04	66.07	
小	65,120	72,795	137,915	63.24	60.97	62.02	66.05	目黒区
比国	63,886	71,691	135,577	62.42	60.32	61.29	64.81	
小	176,885	177,590	354,475	61.31	61.61	61.46	65.54	大田区
比国	176,847	177,483	354,330	61.30	61.57	61.43	65.52	
小	174,682	175,449	350,131	60.69	61.00	60.85	64.56	世田谷区
比国	218,531	239,124	457,655	64.65	62.84	63.70	66.49	
小	218,529	239,168	457,697	64.65	62.86	63.70	66.50	世田谷区
比国	216,968	237,703	454,671	64.45	62.70	63.52	66.10	
小	51,356	56,876	108,232	61.09	60.21	60.62	62.38	渋谷区
比国	51,361	56,878	108,239	61.09	60.21	60.63	62.38	
小	50,592	56,123	106,715	60.46	59.72	60.07	61.51	中野区
比国	80,767	82,202	162,969	60.69	62.10	61.39	63.92	
小	80,732	82,197	162,929	60.66	62.10	61.38	63.90	中野区
比国	79,067	80,585	159,652	59.57	61.05	60.31	62.38	
小	140,557	153,251	293,808	64.20	63.69	63.93	65.50	杉並区
比国	140,576	153,253	293,829	64.20	63.70	63.94	65.50	
小	138,874	151,511	290,385	63.65	63.17	63.39	64.67	豊島区
比国	66,169	66,318	132,487	59.52	60.62	60.07	64.60	
小	66,179	66,322	132,501	59.53	60.62	60.07	64.61	北區
比国	65,255	65,626	130,881	58.86	60.14	59.50	63.29	
小	88,202	91,532	179,734	64.45	65.56	65.01	70.45	荒川区
比国	88,168	91,487	179,655	64.43	65.53	64.98	70.42	
小	85,612	88,632	174,244	62.67	63.60	63.14	68.17	板橋区
比国	48,030	47,914	95,944	59.86	59.25	59.55	65.78	
小	48,021	47,920	95,941	59.84	59.26	59.55	65.76	練馬区
比国	47,331	47,339	94,670	59.08	58.63	58.85	64.53	
小	131,445	134,576	266,021	60.04	60.30	60.17	64.95	練馬区
比国	131,444	134,596	266,040	60.03	60.31	60.17	64.95	
小	129,869	133,083	262,952	59.41	59.72	59.57	63.93	足立区
比国	179,355	187,421	366,776	63.59	63.27	63.42	67.78	
小	179,372	187,439	366,811	63.59	63.27	63.43	67.78	足立区
比国	174,494	182,171	356,665	61.99	61.61	61.80	66.57	
小	153,980	154,817	308,797	57.05	57.93	57.49	63.46	葛飾区
比国	154,052	154,751	308,803	57.08	57.91	57.49	63.49	
小	151,231	149,914	301,145	56.08	56.15	56.12	61.90	江戸川区
比国	106,108	107,021	213,129	58.53	59.10	58.81	65.50	
小	106,238	107,237	213,475	58.60	59.22	58.91	65.48	江戸川区
比国	104,363	105,095	209,458	57.63	58.10	57.86	64.33	
小	153,930	151,713	305,643	57.30	58.22	57.75	62.23	江戸川区
比国	153,959	151,697	305,656	57.32	58.21	57.76	62.19	
小	51,850	49,569	101,419	56.61	57.48	57.04	61.39	区部計
比国	2,216,091	2,300,515	4,516,606	61.61	61.61	61.61	65.69	
小	2,216,160	2,300,592	4,516,752	61.61	61.61	61.61	65.68	市部計
比国	2,179,669	2,262,732	4,442,401	60.76	60.75	60.75	64.54	
小	1,042,917	1,064,123	2,107,040	63.59	63.40	63.50	67.82	町村部計
比国	1,042,924	1,064,141	2,107,065	63.59	63.40	63.50	67.81	
小	1,017,029	1,035,650	2,052,679	62.12	61.81	61.96	65.54	都計
比国	22,646	22,182	44,828	63.02	62.32	62.67	67.57	
小	22,636	22,179	44,815	63.00	62.31	62.65	67.55	都計
比国	22,012	21,525	43,537	61.32	60.55	60.93	64.24	
小	3,281,654	3,386,820	6,668,474	62.24	62.17	62.20	66.37	都計
比国	3,281,720	3,386,912	6,668,632	62.24	62.17	62.20	66.35	
小	3,218,710	3,319,907	6,538,617	61.18	61.08	61.13	64.85	

## (2) 東京都知事選挙

区名	選挙人名簿登録者数（11/28）			選挙当日有権者数		
	男	女	計	男	女	計
千代田区	20,806	21,480	42,286	20,392	21,132	41,524
中央区	49,582	56,108	105,690	49,065	55,720	104,785
港区	84,057	98,283	182,340	82,463	96,730	179,193
新宿区	127,368	127,749	255,117	124,176	125,177	249,353
文京区	78,504	88,179	166,683	77,155	86,875	164,030
台東区	77,798	73,495	151,293	76,559	72,585	149,144
墨田区	104,705	104,098	208,803	103,260	102,944	206,204
江東区	192,291	195,474	387,765	189,584	193,300	382,884
品川区	150,472	157,961	308,433	147,867	155,590	303,457
目黒区	103,505	119,936	223,441	101,701	117,979	219,680
大田区	289,542	289,153	578,695	284,797	285,233	570,030
世田谷区	338,618	381,390	720,008	333,752	376,228	709,980
渋谷区	84,371	94,713	179,084	82,943	93,216	176,159
中野区	133,986	133,091	267,077	131,559	131,016	262,575
杉並区	219,954	241,725	461,679	216,458	238,168	454,626
豊島区	111,714	109,889	221,603	109,780	108,196	217,976
北区	137,562	140,214	277,776	135,463	138,433	273,896
荒川区	80,728	81,214	161,942	79,490	80,084	159,574
板橋区	220,033	224,083	444,116	216,815	221,336	438,151
練馬区	283,090	297,352	580,442	279,333	293,708	573,041
足立区	271,292	268,240	539,532	267,703	265,370	533,073
葛飾区	182,022	181,721	363,743	179,905	179,954	359,859
江戸川区	269,883	261,546	531,429	266,054	258,529	524,583
区部計	3,611,883	3,747,094	7,358,977	3,556,274	3,697,503	7,253,777
市部計	1,646,327	1,684,454	3,330,781	1,627,198	1,667,465	3,294,663
町村部計	36,209	35,839	72,048	35,761	35,451	71,212
都計	5,294,419	5,467,387	10,761,806	5,219,233	5,400,419	10,619,652

※ 前回平均投票率は、平成23年4月10日執行の東京都知事選挙の投票率です。

投票者数			投票率 (%)			前回平均投票率 (%)	区名
男	女	計	男	女	平均		
14,182	14,152	28,334	69.55	66.97	68.24	62.22	千代田区
31,875	35,360	67,235	64.96	63.46	64.16	61.61	中央区
51,105	57,363	108,468	61.97	59.30	60.53	55.75	港区
75,785	78,209	153,994	61.03	62.48	61.76	55.23	新宿区
53,906	59,024	112,930	69.87	67.94	68.85	63.70	文京区
47,723	45,953	93,676	62.33	63.31	62.81	57.89	台東区
63,685	63,188	126,873	61.67	61.38	61.53	58.22	墨田区
121,996	124,643	246,639	64.35	64.48	64.42	59.93	江東区
93,095	97,693	190,788	62.96	62.79	62.87	56.53	品川区
64,821	72,508	137,329	63.74	61.46	62.51	58.70	目黒区
176,260	176,932	353,192	61.89	62.03	61.96	57.40	大田区
217,506	238,243	455,749	65.17	63.32	64.19	58.76	世田谷区
51,115	56,674	107,789	61.63	60.80	61.19	56.57	渋谷区
80,364	81,913	162,277	61.09	62.52	61.80	56.51	中野区
140,101	152,877	292,978	64.72	64.19	64.44	58.12	杉並区
65,932	66,114	132,046	60.06	61.11	60.58	56.50	豊島区
87,213	90,582	177,795	64.38	65.43	64.91	60.19	北区
47,866	47,828	95,694	60.22	59.72	59.97	57.79	荒川区
131,127	134,315	265,442	60.48	60.68	60.58	56.61	板橋区
178,808	186,996	365,804	64.01	63.67	63.84	59.46	練馬区
153,695	154,660	308,355	57.41	58.28	57.84	54.90	足立区
105,943	107,049	212,992	58.89	59.49	59.19	55.26	葛飾区
153,641	151,466	305,107	57.75	58.59	58.16	53.82	江戸川区
2,207,744	2,293,742	4,501,486	62.08	62.03	62.06	57.46	区部計
1,039,669	1,061,792	2,101,461	63.89	63.68	63.78	58.48	市部計
22,627	22,170	44,797	63.27	62.54	62.91	61.55	町村部計
3,270,040	3,377,704	6,647,744	62.65	62.55	62.60	57.80	都計

## 2 時間別投票状況

区分	時間	選挙別	投票者数（人）			投票者数累計（人）			投票率（％）		
			男	女	計	男	女	計	男	女	計
投票所における投票	7時～8時	衆	3,154	1,859	5,013	3,154	1,859	5,013	1.45	0.78	1.09
		知	3,152	1,856	5,008	3,152	1,856	5,008	1.46	0.78	1.10
	8時～9時	衆	5,421	3,890	9,311	8,575	5,749	14,324	3.93	2.40	3.13
		知	5,420	3,888	9,308	8,572	5,744	14,316	3.96	2.41	3.15
	9時～10時	衆	8,420	7,206	15,626	16,995	12,955	29,950	7.79	5.40	6.54
		知	8,417	7,205	15,622	16,989	12,949	29,938	7.85	5.44	6.59
	10時～11時	衆	12,231	12,148	24,379	29,226	25,103	54,329	13.39	10.47	11.86
		知	12,229	12,145	24,374	29,218	25,094	54,312	13.50	10.54	11.95
	11時～12時	衆	13,042	14,192	27,234	42,268	39,295	81,563	19.37	16.38	17.81
		知	13,038	14,189	27,227	42,256	39,283	81,539	19.52	16.49	17.94
	12時～13時	衆	11,003	12,095	23,098	53,271	51,390	104,661	24.41	21.42	22.85
		知	10,992	12,091	23,083	53,248	51,374	104,622	24.60	21.57	23.01
	13時～14時	衆	10,761	11,934	22,695	64,032	63,324	127,356	29.35	26.40	27.80
		知	10,754	11,927	22,681	64,002	63,301	127,303	29.57	26.58	28.00
	14時～15時	衆	10,456	12,116	22,572	74,488	75,440	149,928	34.14	31.45	32.73
		知	10,444	12,104	22,548	74,446	75,405	149,851	34.39	31.66	32.96
	15時～16時	衆	9,003	10,883	19,886	83,491	86,323	169,814	38.26	35.99	37.07
		知	8,991	10,872	19,863	83,437	86,277	169,714	38.55	36.23	37.33
	16時～17時	衆	9,250	11,230	20,480	92,741	97,553	190,294	42.50	40.67	41.54
		知	9,239	11,219	20,458	92,676	97,496	190,172	42.81	40.94	41.83
17時～18時	衆	4,763	6,008	10,771	97,504	103,561	201,065	44.69	43.17	43.90	
	知	4,763	6,009	10,772	97,439	103,505	200,944	45.02	43.46	44.20	
18時～19時	衆	9,246	10,197	19,443	106,750	113,758	220,508	48.92	47.43	48.14	
	知	9,234	10,189	19,423	106,673	113,694	220,367	49.28	47.74	48.47	
	(小選挙区) 19時～20時	6,298	7,128	13,426	113,048	120,886	233,934	51.64	50.24	50.91	
	(比例代表) 19時～20時	6,305	7,127	13,432	113,055	120,885	233,940	51.64	50.24	50.91	
	(国民審査) 19時～20時	5,662	6,471	12,133	112,412	120,229	232,641	51.52	50.12	50.79	
	(都知事) 19時～20時	5,902	6,796	12,698	112,652	120,554	233,206	52.04	50.62	51.30	
期日前投票	(小選挙区)	27,509	32,365	59,874	140,557	153,251	293,808	64.20	63.69	63.93	
	(比例代表)	27,521	32,373	59,894	140,576	153,258	293,834	64.21	63.70	63.94	
	(国民審査)	26,462	31,282	57,744	138,874	151,511	290,385	63.65	63.17	63.39	
	(都知事)	27,449	32,323	59,772	140,101	152,877	292,978	64.72	64.19	64.44	

※19時までの中間速報は、衆議院（小選挙区選出）議員選挙と東京都知事選挙のみです。

※投票所における投票の19時～20時及び期日前投票には、衆議院議員選挙のみ在外投票が含まれます。

### 3 投票区別当日有権者数・投票者数・投票率

投票区	投票所施設名	当日有権者数			区分	投票者数			投票率(%)		
		男	女	計		男	女	計	男	女	平均
1	方南小学校	4,271	4,283	8,554	知	2,507	2,534	5,041	58.70	59.16	58.93
		4,293	4,305	8,598	小	2,509	2,537	5,046	58.44	58.93	58.69
					比	2,509	2,537	5,046	58.44	58.93	58.69
					国	2,493	2,516	5,009	58.07	58.44	58.26
2	新泉小学校	4,024	4,054	8,078	知	2,307	2,427	4,734	57.33	59.87	58.60
		4,064	4,095	8,159	小	2,310	2,431	4,741	56.84	59.37	58.11
					比	2,310	2,431	4,741	56.84	59.37	58.11
					国	2,295	2,417	4,712	56.47	59.02	57.75
3	和泉中学校	3,636	3,868	7,504	知	2,259	2,399	4,658	62.13	62.02	62.07
		3,669	3,897	7,566	小	2,263	2,402	4,665	61.68	61.64	61.66
					比	2,263	2,400	4,663	61.68	61.59	61.63
					国	2,246	2,377	4,623	61.22	61.00	61.10
4	大宮小学校	3,509	3,824	7,333	知	2,220	2,362	4,582	63.27	61.77	62.48
		3,535	3,861	7,396	小	2,223	2,365	4,588	62.89	61.25	62.03
					比	2,224	2,365	4,589	62.91	61.25	62.05
					国	2,202	2,352	4,554	62.29	60.92	61.57
5	永福南小学校	2,827	3,186	6,013	知	1,888	2,062	3,950	66.78	64.72	65.69
		2,851	3,207	6,058	小	1,891	2,064	3,955	66.33	64.36	65.29
					比	1,892	2,064	3,956	66.36	64.36	65.30
					国	1,878	2,053	3,931	65.87	64.02	64.89
6	永福体育館	3,352	3,934	7,286	知	2,297	2,525	4,822	68.53	64.18	66.18
		3,384	3,963	7,347	小	2,301	2,530	4,831	68.00	63.84	65.75
					比	2,301	2,529	4,830	68.00	63.82	65.74
					国	2,282	2,516	4,798	67.43	63.49	65.31
7	向陽中学校	3,589	3,825	7,414	知	2,116	2,264	4,380	58.96	59.19	59.08
		3,616	3,850	7,466	小	2,117	2,268	4,385	58.55	58.91	58.73
					比	2,117	2,269	4,386	58.55	58.94	58.75
					国	2,100	2,259	4,359	58.08	58.68	58.38
8	高井戸第三小学校	3,376	3,732	7,108	知	2,080	2,324	4,404	61.61	62.27	61.96
		3,395	3,759	7,154	小	2,081	2,326	4,407	61.30	61.88	61.60
					比	2,081	2,326	4,407	61.30	61.88	61.60
					国	2,062	2,314	4,376	60.74	61.56	61.17
9	浜田山会館	2,670	2,947	5,617	知	1,903	2,033	3,936	71.27	68.99	70.07
		2,698	2,972	5,670	小	1,905	2,036	3,941	70.61	68.51	69.51
					比	1,905	2,036	3,941	70.61	68.51	69.51
					国	1,896	2,022	3,918	70.27	68.03	69.10
10	浜田山小学校	4,509	5,203	9,712	知	3,097	3,483	6,580	68.68	66.94	67.75
		4,544	5,240	9,784	小	3,104	3,485	6,589	68.31	66.51	67.34
					比	3,103	3,485	6,588	68.29	66.51	67.33
					国	3,086	3,459	6,545	67.91	66.01	66.89
11	和田中央児童館	3,091	3,530	6,621	知	1,879	2,126	4,005	60.79	60.23	60.49
		3,121	3,566	6,687	小	1,880	2,129	4,009	60.24	59.70	59.95
					比	1,880	2,128	4,008	60.24	59.67	59.94
					国	1,851	2,103	3,954	59.31	58.97	59.13
12	和田中学校	1,647	1,720	3,367	知	1,037	1,138	2,175	62.96	66.16	64.60
		1,652	1,730	3,382	小	1,039	1,138	2,177	62.89	65.78	64.37
					比	1,039	1,138	2,177	62.89	65.78	64.37
					国	1,030	1,123	2,153	62.35	64.91	63.66

投票区	投票所施設名	当日有権者数			区分	投票者数			投票率(%)		
		男	女	計		男	女	計	男	女	平均
13	高南中学校	2,532	2,791	5,323	知	1,577	1,753	3,330	62.28	62.81	62.56
		2,553	2,821	5,374	小	1,579	1,761	3,340	61.85	62.42	62.15
					比	1,580	1,760	3,340	61.89	62.39	62.15
					国	1,565	1,744	3,309	61.30	61.82	61.57
14	済美小学校	3,081	3,178	6,259	知	1,922	2,009	3,931	62.38	63.22	62.81
		3,111	3,203	6,314	小	1,924	2,009	3,933	61.85	62.72	62.29
					比	1,924	2,012	3,936	61.85	62.82	62.34
					国	1,892	1,994	3,886	60.82	62.25	61.55
15	社会教育センター	2,825	3,139	5,964	知	1,679	1,895	3,574	59.43	60.37	59.93
		2,842	3,166	6,008	小	1,681	1,902	3,583	59.15	60.08	59.64
					比	1,681	1,903	3,584	59.15	60.11	59.65
					国	1,662	1,881	3,543	58.48	59.41	58.97
16	堀之内小学校	2,972	3,216	6,188	知	1,892	2,021	3,913	63.66	62.84	63.24
		3,001	3,242	6,243	小	1,897	2,025	3,922	63.21	62.46	62.82
					比	1,898	2,025	3,923	63.25	62.46	62.84
					国	1,871	2,003	3,874	62.35	61.78	62.05
17	松ノ木小学校	2,133	2,168	4,301	知	1,394	1,449	2,843	65.35	66.84	66.10
		2,145	2,180	4,325	小	1,395	1,450	2,845	65.03	66.51	65.78
					比	1,394	1,450	2,844	64.99	66.51	65.76
					国	1,372	1,422	2,794	63.96	65.23	64.60
18	梅里区民集会所	2,075	2,277	4,352	知	1,268	1,422	2,690	61.11	62.45	61.81
		2,090	2,288	4,378	小	1,271	1,426	2,697	60.81	62.33	61.60
					比	1,272	1,427	2,699	60.86	62.37	61.65
					国	1,229	1,392	2,621	58.80	60.84	59.87
19	杉並第三小学校	3,286	3,242	6,528	知	1,944	1,992	3,936	59.16	61.44	60.29
		3,317	3,269	6,586	小	1,947	1,995	3,942	58.70	61.03	59.85
					比	1,947	1,995	3,942	58.70	61.03	59.85
					国	1,926	1,978	3,904	58.06	60.51	59.28
20	杉並第八小学校	2,802	2,927	5,729	知	1,633	1,748	3,381	58.28	59.72	59.02
		2,833	2,957	5,790	小	1,637	1,754	3,391	57.78	59.32	58.57
					比	1,637	1,754	3,391	57.78	59.32	58.57
					国	1,621	1,739	3,360	57.22	58.81	58.03
21	杉並第六小学校	4,755	4,627	9,382	知	2,873	2,825	5,698	60.42	61.05	60.73
		4,796	4,665	9,461	小	2,878	2,832	5,710	60.01	60.71	60.35
					比	2,877	2,833	5,710	59.99	60.73	60.35
					国	2,841	2,797	5,638	59.24	59.96	59.59
22	高円寺中学校	3,136	2,931	6,067	知	1,917	1,859	3,776	61.13	63.43	62.24
		3,168	2,960	6,128	小	1,918	1,859	3,777	60.54	62.80	61.64
					比	1,918	1,859	3,777	60.54	62.80	61.64
					国	1,895	1,840	3,735	59.82	62.16	60.95
23	杉並第四小学校	3,638	3,608	7,246	知	2,122	2,111	4,233	58.33	58.51	58.42
		3,668	3,643	7,311	小	2,123	2,118	4,241	57.88	58.14	58.01
					比	2,123	2,118	4,241	57.88	58.14	58.01
					国	2,106	2,095	4,201	57.42	57.51	57.46
24	馬橋小学校	4,101	3,898	7,999	知	2,511	2,401	4,912	61.23	61.60	61.41
		4,147	3,937	8,084	小	2,517	2,403	4,920	60.69	61.04	60.86
					比	2,518	2,404	4,922	60.72	61.06	60.89
					国	2,483	2,364	4,847	59.87	60.05	59.96



投票区	投票所施設名	当日有権者数			区分	投票者数			投票率(%)		
		男	女	計		男	女	計	男	女	平均
25	杉並区役所	3,170	3,483	6,653	知	2,062	2,263	4,325	65.05	64.97	65.01
		3,193	3,510	6,703	小	2,068	2,263	4,331	64.77	64.47	64.61
					比	2,068	2,263	4,331	64.77	64.47	64.61
					国	2,019	2,213	4,232	63.23	63.05	63.14
26	杉並第七小学校	2,921	3,301	6,222	知	1,816	2,087	3,903	62.17	63.22	62.73
		2,947	3,325	6,272	小	1,820	2,089	3,909	61.76	62.83	62.32
					比	1,821	2,090	3,911	61.79	62.86	62.36
					国	1,790	2,041	3,831	60.74	61.38	61.08
27	杉並第一小学校	3,631	3,953	7,584	知	2,331	2,538	4,869	64.20	64.20	64.20
		3,648	3,987	7,635	小	2,331	2,539	4,870	63.90	63.68	63.79
					比	2,331	2,539	4,870	63.90	63.68	63.79
					国	2,293	2,505	4,798	62.86	62.83	62.84
28	杉森中学校	3,981	4,268	8,249	知	2,624	2,796	5,420	65.91	65.51	65.70
		4,012	4,297	8,309	小	2,631	2,802	5,433	65.58	65.21	65.39
					比	2,631	2,802	5,433	65.58	65.21	65.39
					国	2,596	2,764	5,360	64.71	64.32	64.51
29	杉並第九小学校	3,780	3,980	7,760	知	2,409	2,570	4,979	63.73	64.57	64.16
		3,809	4,012	7,821	小	2,412	2,570	4,982	63.32	64.06	63.70
					比	2,413	2,570	4,983	63.35	64.06	63.71
					国	2,381	2,533	4,914	62.51	63.14	62.83
30	天沼小学校	3,834	3,910	7,744	知	2,409	2,453	4,862	62.83	62.74	62.78
		3,873	3,930	7,803	小	2,416	2,455	4,871	62.38	62.47	62.42
					比	2,416	2,456	4,872	62.38	62.49	62.44
					国	2,377	2,414	4,791	61.37	61.42	61.40
31	旧若杉小学校 会 議 室	2,895	3,366	6,261	知	1,824	2,087	3,911	63.01	62.00	62.47
		2,926	3,402	6,328	小	1,829	2,089	3,918	62.51	61.41	61.92
					比	1,830	2,089	3,919	62.54	61.41	61.93
					国	1,812	2,067	3,879	61.93	60.76	61.30
32	天沼中学校	3,506	3,964	7,470	知	2,378	2,592	4,970	67.83	65.39	66.53
		3,544	3,988	7,532	小	2,382	2,594	4,976	67.21	65.05	66.06
					比	2,381	2,594	4,975	67.18	65.05	66.05
					国	2,359	2,574	4,933	66.56	64.54	65.49
33	東田小学校	3,202	3,344	6,546	知	2,110	2,196	4,306	65.90	65.67	65.78
		3,222	3,364	6,586	小	2,110	2,199	4,309	65.49	65.37	65.43
					比	2,110	2,200	4,310	65.49	65.40	65.44
					国	2,072	2,159	4,231	64.31	64.18	64.24
34	東田中学校	2,867	3,185	6,052	知	1,882	2,096	3,978	65.64	65.81	65.73
		2,889	3,208	6,097	小	1,884	2,101	3,985	65.21	65.49	65.36
					比	1,884	2,102	3,986	65.21	65.52	65.38
					国	1,837	2,038	3,875	63.59	63.53	63.56
35	荻窪体育館	3,765	4,269	8,034	知	2,569	2,907	5,476	68.23	68.10	68.16
		3,788	4,306	8,094	小	2,571	2,911	5,482	67.87	67.60	67.73
					比	2,573	2,912	5,485	67.93	67.63	67.77
					国	2,518	2,832	5,350	66.47	65.77	66.10
36	杉並第二小学校	2,466	2,689	5,155	知	1,706	1,811	3,517	69.18	67.35	68.23
		2,486	2,698	5,184	小	1,710	1,814	3,524	68.79	67.23	67.98
					比	1,711	1,814	3,525	68.83	67.23	68.00
					国	1,688	1,795	3,483	67.90	66.53	67.19

投票区	投票所施設名	当日有権者数			区分	投票者数			投票率(%)		
		男	女	計		男	女	計	男	女	平均
37	西田小学校	2,828	3,104	5,932	知	1,938	2,049	3,987	68.53	66.01	67.21
		2,847	3,124	5,971	小	1,942	2,054	3,996	68.21	65.75	66.92
					比	1,941	2,053	3,994	68.18	65.72	66.89
					国	1,900	2,021	3,921	66.74	64.69	65.67
38	松溪中学校	2,171	2,465	4,636	知	1,498	1,674	3,172	69.00	67.91	68.42
		2,186	2,480	4,666	小	1,506	1,674	3,180	68.89	67.50	68.15
					比	1,506	1,676	3,182	68.89	67.58	68.20
					国	1,489	1,662	3,151	68.12	67.02	67.53
39	桃井第二小学校	3,965	4,874	8,839	知	2,776	3,210	5,986	70.01	65.86	67.72
		3,999	4,903	8,902	小	2,783	3,217	6,000	69.59	65.61	67.40
					比	2,783	3,217	6,000	69.59	65.61	67.40
					国	2,751	3,184	5,935	68.79	64.94	66.67
40	神明中学校	4,155	4,758	8,913	知	2,858	3,201	6,059	68.78	67.28	67.98
		4,186	4,786	8,972	小	2,865	3,204	6,069	68.44	66.95	67.64
					比	2,865	3,204	6,069	68.44	66.95	67.64
					国	2,839	3,186	6,025	67.82	66.57	67.15
41	高井戸第四小学校	3,164	3,920	7,084	知	2,111	2,572	4,683	66.72	65.61	66.11
		3,179	3,935	7,114	小	2,116	2,575	4,691	66.56	65.44	65.94
					比	2,116	2,574	4,690	66.56	65.41	65.93
					国	2,103	2,563	4,666	66.15	65.13	65.59
42	上荻会館	3,087	3,330	6,417	知	2,021	2,175	4,196	65.47	65.32	65.39
		3,122	3,356	6,478	小	2,028	2,177	4,205	64.96	64.87	64.91
					比	2,027	2,177	4,204	64.93	64.87	64.90
					国	2,008	2,157	4,165	64.32	64.27	64.29
43	桃井第三小学校	4,453	5,164	9,617	知	2,970	3,443	6,413	66.70	66.67	66.68
		4,499	5,200	9,699	小	2,971	3,447	6,418	66.04	66.29	66.17
					比	2,971	3,447	6,418	66.04	66.29	66.17
					国	2,944	3,423	6,367	65.44	65.83	65.65
44	沓掛小学校	2,454	2,654	5,108	知	1,646	1,799	3,445	67.07	67.78	67.44
		2,471	2,665	5,136	小	1,650	1,801	3,451	66.77	67.58	67.19
					比	1,650	1,801	3,451	66.77	67.58	67.19
					国	1,637	1,787	3,424	66.25	67.05	66.67
45	東原中学校	2,881	3,001	5,882	知	1,792	1,895	3,687	62.20	63.15	62.68
		2,909	3,021	5,930	小	1,797	1,899	3,696	61.77	62.86	62.33
					比	1,800	1,899	3,699	61.88	62.86	62.38
					国	1,776	1,867	3,643	61.05	61.80	61.43
46	桃井第五小学校	4,094	4,515	8,609	知	2,597	2,806	5,403	63.43	62.15	62.76
		4,121	4,546	8,667	小	2,601	2,808	5,409	63.12	61.77	62.41
					比	2,601	2,808	5,409	63.12	61.77	62.41
					国	2,575	2,793	5,368	62.48	61.44	61.94
47	八成小学校	4,978	5,521	10,499	知	3,166	3,442	6,608	63.60	62.34	62.94
		5,023	5,578	10,601	小	3,170	3,443	6,613	63.11	61.72	62.38
					比	3,169	3,443	6,612	63.09	61.72	62.37
					国	3,159	3,425	6,584	62.89	61.40	62.11
48	四宮小学校	3,764	3,975	7,739	知	2,541	2,678	5,219	67.51	67.37	67.44
		3,787	3,995	7,782	小	2,545	2,680	5,225	67.20	67.08	67.14
					比	2,545	2,680	5,225	67.20	67.08	67.14
					国	2,525	2,654	5,179	66.68	66.43	66.55

投票区	投票所施設名	当日有権者数			区分	投票者数			投票率(%)		
		男	女	計		男	女	計	男	女	平均
49	三谷小学校	4,550	4,812	9,362	知	2,989	3,145	6,134	65.69	65.36	65.52
		4,582	4,838	9,420	小	2,995	3,149	6,144	65.36	65.09	65.22
					比	2,995	3,148	6,143	65.36	65.07	65.21
					国	2,977	3,120	6,097	64.97	64.49	64.72
50	桃井第四小学校	3,162	3,745	6,907	知	2,236	2,450	4,686	70.71	65.42	67.84
		3,183	3,769	6,952	小	2,236	2,449	4,685	70.25	64.98	67.39
					比	2,237	2,450	4,687	70.28	65.00	67.42
					国	2,219	2,432	4,651	69.71	64.53	66.90
51	桃井第一小学校	2,392	2,637	5,029	知	1,539	1,778	3,317	64.34	67.43	65.96
		2,406	2,654	5,060	小	1,542	1,780	3,322	64.09	67.07	65.65
					比	1,542	1,780	3,322	64.09	67.07	65.65
					国	1,525	1,753	3,278	63.38	66.05	64.78
52	荻窪中学校	4,301	4,843	9,144	知	2,884	3,210	6,094	67.05	66.28	66.64
		4,338	4,881	9,219	小	2,889	3,217	6,106	66.60	65.91	66.23
					比	2,890	3,217	6,107	66.62	65.91	66.24
					国	2,868	3,193	6,061	66.11	65.42	65.74
53	松庵小学校	3,859	4,645	8,504	知	2,622	3,036	5,658	67.95	65.36	66.53
		3,889	4,680	8,569	小	2,627	3,043	5,670	67.55	65.02	66.17
					比	2,627	3,044	5,671	67.55	65.04	66.18
					国	2,610	3,026	5,636	67.11	64.66	65.77
54	西宮中学校	3,060	3,348	6,408	知	2,054	2,218	4,272	67.12	66.25	66.67
		3,079	3,369	6,448	小	2,056	2,220	4,276	66.77	65.89	66.32
					比	2,056	2,220	4,276	66.77	65.89	66.32
					国	2,040	2,206	4,246	66.26	65.48	65.85
55	宮前中学校	4,546	4,962	9,508	知	3,033	3,293	6,326	66.72	66.36	66.53
		4,585	5,001	9,586	小	3,037	3,298	6,335	66.24	65.95	66.09
					比	3,038	3,298	6,336	66.26	65.95	66.10
					国	3,022	3,267	6,289	65.91	65.33	65.61
56	高井戸第二小学校	2,468	3,002	5,470	知	1,707	1,946	3,653	69.17	64.82	66.78
		2,484	3,019	5,503	小	1,709	1,948	3,657	68.80	64.52	66.45
					比	1,708	1,948	3,656	68.76	64.52	66.44
					国	1,696	1,937	3,633	68.28	64.16	66.02
57	久我山会館	3,296	3,988	7,284	知	2,327	2,746	5,073	70.60	68.86	69.65
		3,322	4,004	7,326	小	2,330	2,752	5,082	70.14	68.73	69.37
					比	2,330	2,752	5,082	70.14	68.73	69.37
					国	2,316	2,735	5,051	69.72	68.31	68.95
58	高井戸小学校	2,901	4,143	7,044	知	1,954	2,562	4,516	67.36	61.84	64.11
		2,920	4,160	7,080	小	1,959	2,564	4,523	67.09	61.63	63.88
					比	1,959	2,565	4,524	67.09	61.66	63.90
					国	1,951	2,546	4,497	66.82	61.20	63.52
59	高井戸保健センター	4,285	4,976	9,261	知	2,866	3,264	6,130	66.88	65.59	66.19
		4,315	5,005	9,320	小	2,870	3,266	6,136	66.51	65.25	65.84
					比	2,870	3,263	6,133	66.51	65.19	65.80
					国	2,850	3,241	6,091	66.05	64.76	65.35
60	高井戸東小学校	4,204	4,715	8,919	知	2,782	3,056	5,838	66.18	64.81	65.46
		4,230	4,742	8,972	小	2,785	3,060	5,845	65.84	64.53	65.15
					比	2,785	3,060	5,845	65.84	64.53	65.15
					国	2,761	3,035	5,796	65.27	64.00	64.60

投票区	投票所施設名	当日有権者数			区分	投票者数			投票率(%)		
		男	女	計		男	女	計	男	女	平均
61	富士見丘小学校	1,819	2,005	3,824	知	1,212	1,317	2,529	66.63	65.69	66.13
		1,833	2,011	3,844	小	1,212	1,315	2,527	66.12	65.39	65.74
					比	1,213	1,315	2,528	66.18	65.39	65.76
					国	1,201	1,301	2,502	65.52	64.69	65.09
62	久我山小学校	2,405	2,821	5,226	知	1,619	1,868	3,487	67.32	66.22	66.72
		2,432	2,840	5,272	小	1,625	1,870	3,495	66.82	65.85	66.29
					比	1,625	1,870	3,495	66.82	65.85	66.29
					国	1,617	1,857	3,474	66.49	65.39	65.90
63	泉南中学校	2,493	2,734	5,227	知	1,530	1,659	3,189	61.37	60.68	61.01
		2,516	2,755	5,271	小	1,530	1,662	3,192	60.81	60.33	60.56
					比	1,532	1,661	3,193	60.89	60.29	60.58
					国	1,522	1,640	3,162	60.49	59.53	59.99
64	上高井戸 区民集会所	1,966	2,282	4,248	知	1,143	1,288	2,431	58.14	56.44	57.23
		1,988	2,305	4,293	小	1,144	1,291	2,435	57.55	56.01	56.72
					比	1,144	1,291	2,435	57.55	56.01	56.72
					国	1,136	1,284	2,420	57.14	55.70	56.37
65	四宮森児童館	2,375	2,525	4,900	知	1,410	1,530	2,940	59.37	60.59	60.00
		2,396	2,543	4,939	小	1,414	1,536	2,950	59.02	60.40	59.73
					比	1,414	1,537	2,951	59.02	60.44	59.75
					国	1,402	1,518	2,920	58.51	59.69	59.12
66	勤劳福祉会館	2,527	2,883	5,410	知	1,838	2,009	3,847	72.73	69.68	71.11
		2,537	2,896	5,433	小	1,838	2,011	3,849	72.45	69.44	70.84
					比	1,841	2,009	3,850	72.57	69.37	70.86
					国	1,829	2,003	3,832	72.09	69.16	70.53
在外選挙人		—	—	—	知	—	—	—	—	—	
		741	748	1,489	小	231	170	401	31.17	22.73	26.93
					比	234	172	406	31.58	22.99	27.27
					国	—	—	—	—	—	—
合計		216,458	238,168	454,626	知	140,101	152,877	292,978	64.72	64.19	64.44
在外含む合計		218,935	240,612	459,547	小	140,557	153,251	293,808	64.20	63.69	63.93
比	140,576				153,258	293,834	64.21	63.70	63.94		
在外除く合計		218,194	239,864	458,058	国	138,874	151,511	290,385	63.65	63.17	63.39

## 4 投票区別・年代別投票率

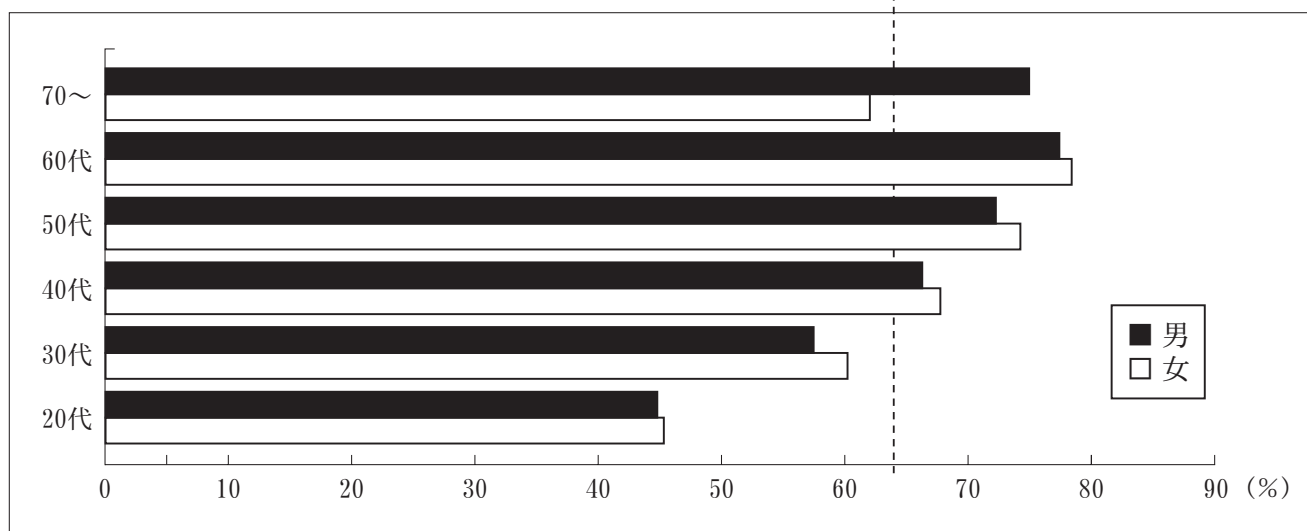
### (1) 衆議院（小選挙区選出）議員選挙

(杉並区平均)

年代	当日有権者数(人)			投票者数(人)			投票率(%)			有権者割(%)
	男	女	計	男	女	計	男	女	計	
20代	37,019	38,236	75,255	16,566	17,313	33,879	44.75	45.28	45.02	16.38
30代	48,560	48,270	96,830	27,889	29,051	56,940	57.43	60.18	58.80	21.07
40代	42,594	43,244	85,838	28,214	29,282	57,496	66.24	67.71	66.98	18.68
50代	30,346	30,378	60,724	21,913	22,540	44,453	72.21	74.20	73.20	13.21
60代	29,348	31,598	60,946	22,703	24,759	47,462	77.36	78.36	77.88	13.26
70～	31,068	48,886	79,954	23,272	30,306	53,578	74.91	61.99	67.01	17.40
合計	218,935	240,612	459,547	140,557	153,251	293,808	64.20	63.69	63.93	100.00

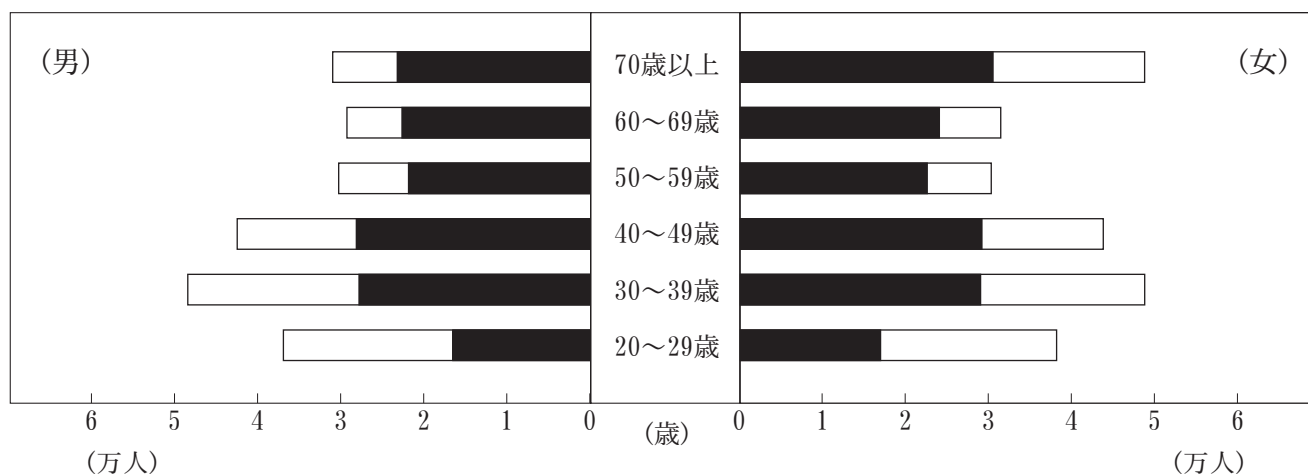
一年代別・男女別投票率グラフ

杉並区平均 (63.93%)



— 当日有権者に占める投票者数の割合 —

□ 当日有権者数 ■ 投票者数





投票区	年代	当日有権者数(人)			投票者数(人)			投票率(%)			有権者割(%)
		男	女	計	男	女	計	男	女	計	
1 (方南小)	20代	817	790	1,607	295	319	614	36.11	40.38	38.21	18.69
	30代	1,078	945	2,023	545	507	1,052	50.56	53.65	52.00	23.53
	40代	777	721	1,498	481	448	929	61.90	62.14	62.02	17.42
	50代	472	503	975	342	365	707	72.46	72.56	72.51	11.34
	60代	577	516	1,093	435	383	818	75.39	74.22	74.84	12.71
	70～	572	830	1,402	411	515	926	71.85	62.05	66.05	16.31
	合計	4,293	4,305	8,598	2,509	2,537	5,046	58.44	58.93	58.69	100.00
2 (新泉小)	20代	847	776	1,623	305	318	623	36.01	40.98	38.39	19.89
	30代	1,017	851	1,868	515	475	990	50.64	55.82	53.00	22.89
	40代	658	594	1,252	379	383	762	57.60	64.48	60.86	15.35
	50代	487	493	980	322	359	681	66.12	72.82	69.49	12.01
	60代	518	514	1,032	397	386	783	76.64	75.10	75.87	12.65
	70～	537	867	1,404	392	510	902	73.00	58.82	64.25	17.21
	合計	4,064	4,095	8,159	2,310	2,431	4,741	56.84	59.37	58.11	100.00
3 (和泉中)	20代	726	697	1,423	310	310	620	42.70	44.48	43.57	18.81
	30代	939	878	1,817	508	520	1,028	54.10	59.23	56.58	24.02
	40代	633	651	1,284	424	406	830	66.98	62.37	64.64	16.97
	50代	446	449	895	306	310	616	68.61	69.04	68.83	11.83
	60代	457	518	975	349	410	759	76.37	79.15	77.85	12.89
	70～	468	704	1,172	366	446	812	78.21	63.35	69.28	15.49
	合計	3,669	3,897	7,566	2,263	2,402	4,665	61.68	61.64	61.66	100.00
4 (大宮小)	20代	589	649	1,238	243	284	527	41.26	43.76	42.57	16.74
	30代	804	829	1,633	442	484	926	54.98	58.38	56.71	22.08
	40代	679	651	1,330	440	414	854	64.80	63.59	64.21	17.98
	50代	474	497	971	352	375	727	74.26	75.45	74.87	13.13
	60代	488	506	994	374	380	754	76.64	75.10	75.86	13.44
	70～	501	729	1,230	372	428	800	74.25	58.71	65.04	16.63
	合計	3,535	3,861	7,396	2,223	2,365	4,588	62.89	61.25	62.03	100.00
5 (永福南小)	20代	509	504	1,013	235	224	459	46.17	44.44	45.31	16.72
	30代	600	677	1,277	364	417	781	60.67	61.60	61.16	21.08
	40代	538	560	1,098	369	390	759	68.59	69.64	69.13	18.12
	50代	400	427	827	300	322	622	75.00	75.41	75.21	13.65
	60代	406	444	850	324	361	685	79.80	81.31	80.59	14.03
	70～	398	595	993	299	350	649	75.13	58.82	65.36	16.39
	合計	2,851	3,207	6,058	1,891	2,064	3,955	66.33	64.36	65.29	100.00
6 (永福体育館)	20代	594	651	1,245	298	270	568	50.17	41.47	45.62	16.95
	30代	653	719	1,372	375	440	815	57.43	61.20	59.40	18.67
	40代	600	651	1,251	415	433	848	69.17	66.51	67.79	17.03
	50代	470	498	968	372	377	749	79.15	75.70	77.38	13.18
	60代	477	563	1,040	386	461	847	80.92	81.88	81.44	14.16
	70～	590	881	1,471	455	549	1,004	77.12	62.32	68.25	20.02
	合計	3,384	3,963	7,347	2,301	2,530	4,831	68.00	63.84	65.75	100.00

投票区	年代	当日有権者数(人)			投票者数(人)			投票率(%)			有権者割(%)
		男	女	計	男	女	計	男	女	計	
7 (向陽中)	20代	659	639	1,298	252	260	512	38.24	40.69	39.45	17.39
	30代	832	828	1,660	418	424	842	50.24	51.21	50.72	22.23
	40代	659	590	1,249	402	377	779	61.00	63.90	62.37	16.73
	50代	457	434	891	300	324	624	65.65	74.65	70.03	11.93
	60代	514	551	1,065	379	407	786	73.74	73.87	73.80	14.26
	70～	495	808	1,303	366	476	842	73.94	58.91	64.62	17.45
	合計	3,616	3,850	7,466	2,117	2,268	4,385	58.55	58.91	58.73	100.00
8 (高井戸第三小)	20代	589	599	1,188	230	248	478	39.05	41.40	40.24	16.61
	30代	726	709	1,435	378	399	777	52.07	56.28	54.15	20.06
	40代	609	632	1,241	404	412	816	66.34	65.19	65.75	17.35
	50代	477	509	986	338	375	713	70.86	73.67	72.31	13.78
	60代	485	528	1,013	371	392	763	76.49	74.24	75.32	14.16
	70～	509	782	1,291	360	500	860	70.73	63.94	66.62	18.05
	合計	3,395	3,759	7,154	2,081	2,326	4,407	61.30	61.88	61.60	100.00
9 (浜田山会館)	20代	457	436	893	240	218	458	52.52	50.00	51.29	15.75
	30代	478	487	965	292	313	605	61.09	64.27	62.69	17.02
	40代	505	577	1,082	381	419	800	75.45	72.62	73.94	19.08
	50代	435	442	877	338	352	690	77.70	79.64	78.68	15.47
	60代	382	421	803	316	345	661	82.72	81.95	82.32	14.16
	70～	441	609	1,050	338	389	727	76.64	63.88	69.24	18.52
	合計	2,698	2,972	5,670	1,905	2,036	3,941	70.61	68.51	69.51	100.00
10 (浜田山小)	20代	803	699	1,502	384	330	714	47.82	47.21	47.54	15.35
	30代	840	1,049	1,889	535	656	1,191	63.69	62.54	63.05	19.31
	40代	925	1,047	1,972	667	756	1,423	72.11	72.21	72.16	20.16
	50代	696	751	1,447	513	532	1,045	73.71	70.84	72.22	14.79
	60代	636	704	1,340	516	580	1,096	81.13	82.39	81.79	13.70
	70～	644	990	1,634	489	631	1,120	75.93	63.74	68.54	16.70
	合計	4,544	5,240	9,784	3,104	3,485	6,589	68.31	66.51	67.34	100.00
11 (和田中央児童館)	20代	593	705	1,298	242	279	521	40.81	39.57	40.14	19.41
	30代	696	691	1,387	358	368	726	51.44	53.26	52.34	20.74
	40代	585	637	1,222	374	434	808	63.93	68.13	66.12	18.27
	50代	396	395	791	276	286	562	69.70	72.41	71.05	11.83
	60代	395	452	847	297	347	644	75.19	76.77	76.03	12.67
	70～	456	686	1,142	333	415	748	73.03	60.50	65.50	17.08
	合計	3,121	3,566	6,687	1,880	2,129	4,009	60.24	59.70	59.95	100.00
12 (和田中)	20代	241	242	483	107	120	227	44.40	49.59	47.00	14.28
	30代	329	286	615	199	183	382	60.49	63.99	62.11	18.18
	40代	294	305	599	186	214	400	63.27	70.16	66.78	17.71
	50代	269	218	487	192	155	347	71.38	71.10	71.25	14.40
	60代	240	229	469	163	188	351	67.92	82.10	74.84	13.87
	70～	279	450	729	192	278	470	68.82	61.78	64.47	21.56
	合計	1,652	1,730	3,382	1,039	1,138	2,177	62.89	65.78	64.37	100.00

投票区	年代	当日有権者数(人)			投票者数(人)			投票率(%)			有権者割(%)
		男	女	計	男	女	計	男	女	計	
13 (高南中)	20代	472	511	983	211	223	434	44.70	43.64	44.15	18.29
	30代	586	580	1,166	307	334	641	52.39	57.59	54.97	21.70
	40代	447	496	943	279	328	607	62.42	66.13	64.37	17.55
	50代	354	372	726	255	281	536	72.03	75.54	73.83	13.51
	60代	341	326	667	260	252	512	76.25	77.30	76.76	12.41
	70～	353	536	889	267	343	610	75.64	63.99	68.62	16.54
	合計	2,553	2,821	5,374	1,579	1,761	3,340	61.85	62.42	62.15	100.00
14 (済美小)	20代	503	435	938	210	194	404	41.75	44.60	43.07	14.86
	30代	698	665	1,363	378	406	784	54.15	61.05	57.52	21.59
	40代	635	636	1,271	416	418	834	65.51	65.72	65.62	20.13
	50代	431	429	860	293	301	594	67.98	70.16	69.07	13.62
	60代	433	464	897	325	349	674	75.06	75.22	75.14	14.21
	70～	411	574	985	302	341	643	73.48	59.41	65.28	15.60
	合計	3,111	3,203	6,314	1,924	2,009	3,933	61.85	62.72	62.29	100.00
15 (社会教育センター)	20代	472	500	972	179	195	374	37.92	39.00	38.48	16.18
	30代	586	578	1,164	297	323	620	50.68	55.88	53.26	19.37
	40代	515	486	1,001	303	296	599	58.83	60.91	59.84	16.66
	50代	373	363	736	252	250	502	67.56	68.87	68.21	12.25
	60代	414	453	867	300	339	639	72.46	74.83	73.70	14.43
	70～	482	786	1,268	350	499	849	72.61	63.49	66.96	21.11
	合計	2,842	3,166	6,008	1,681	1,902	3,583	59.15	60.08	59.64	100.00
16 (堀之内小)	20代	563	580	1,143	266	264	530	47.25	45.52	46.37	18.31
	30代	686	698	1,384	348	407	755	50.73	58.31	54.55	22.17
	40代	567	563	1,130	374	386	760	65.96	68.56	67.26	18.10
	50代	387	397	784	303	295	598	78.29	74.31	76.28	12.56
	60代	404	410	814	310	315	625	76.73	76.83	76.78	13.04
	70～	394	594	988	296	358	654	75.13	60.27	66.19	15.83
	合計	3,001	3,242	6,243	1,897	2,025	3,922	63.21	62.46	62.82	100.00
17 (松ノ木小)	20代	316	264	580	145	140	285	45.89	53.03	49.14	13.41
	30代	485	392	877	292	237	529	60.21	60.46	60.32	20.28
	40代	420	406	826	279	284	563	66.43	69.95	68.16	19.10
	50代	276	220	496	191	166	357	69.20	75.45	71.98	11.47
	60代	288	323	611	215	248	463	74.65	76.78	75.78	14.13
	70～	360	575	935	273	375	648	75.83	65.22	69.30	21.62
	合計	2,145	2,180	4,325	1,395	1,450	2,845	65.03	66.51	65.78	100.00
18 (梅里区民集会所)	20代	330	354	684	145	156	301	43.94	44.07	44.01	15.62
	30代	549	552	1,101	310	321	631	56.47	58.15	57.31	25.15
	40代	378	382	760	232	257	489	61.38	67.28	64.34	17.36
	50代	283	250	533	182	179	361	64.31	71.60	67.73	12.17
	60代	287	303	590	209	236	445	72.82	77.89	75.42	13.48
	70～	263	447	710	193	277	470	73.38	61.97	66.20	16.22
	合計	2,090	2,288	4,378	1,271	1,426	2,697	60.81	62.33	61.60	100.00

投票区	年代	当日有権者数(人)			投票者数(人)			投票率(%)			有権者割(%)
		男	女	計	男	女	計	男	女	計	
19 (杉並第三小)	20代	670	619	1,289	286	255	541	42.69	41.20	41.97	19.57
	30代	866	713	1,579	451	413	864	52.08	57.92	54.72	23.98
	40代	593	549	1,142	354	367	721	59.70	66.85	63.13	17.34
	50代	400	387	787	276	270	546	69.00	69.77	69.38	11.95
	60代	396	411	807	290	318	608	73.23	77.37	75.34	12.25
	70～	392	590	982	290	372	662	73.98	63.05	67.41	14.91
	合計	3,317	3,269	6,586	1,947	1,995	3,942	58.70	61.03	59.85	100.00
20 (杉並第八小)	20代	584	581	1,165	239	252	491	40.92	43.37	42.15	20.12
	30代	793	745	1,538	427	434	861	53.85	58.26	55.98	26.56
	40代	500	497	997	309	300	609	61.80	60.36	61.08	17.22
	50代	310	274	584	194	192	386	62.58	70.07	66.10	10.09
	60代	304	329	633	218	247	465	71.71	75.08	73.46	10.93
	70～	342	531	873	250	329	579	73.10	61.96	66.32	15.08
	合計	2,833	2,957	5,790	1,637	1,754	3,391	57.78	59.32	58.57	100.00
21 (杉並第六小)	20代	1,021	826	1,847	431	354	785	42.21	42.86	42.50	19.52
	30代	1,249	1,099	2,348	689	616	1,305	55.16	56.05	55.58	24.82
	40代	845	747	1,592	523	476	999	61.89	63.72	62.75	16.83
	50代	586	541	1,127	417	399	816	71.16	73.75	72.40	11.91
	60代	540	574	1,114	412	438	850	76.30	76.31	76.30	11.77
	70～	555	878	1,433	406	549	955	73.15	62.53	66.64	15.15
	合計	4,796	4,665	9,461	2,878	2,832	5,710	60.01	60.71	60.35	100.00
22 (高円寺中)	20代	648	505	1,153	274	236	510	42.28	46.73	44.23	18.82
	30代	849	656	1,505	470	400	870	55.36	60.98	57.81	24.56
	40代	580	520	1,100	380	347	727	65.52	66.73	66.09	17.95
	50代	402	332	734	280	243	523	69.65	73.19	71.25	11.98
	60代	330	337	667	246	257	503	74.55	76.26	75.41	10.88
	70～	359	610	969	268	376	644	74.65	61.64	66.46	15.81
	合計	3,168	2,960	6,128	1,918	1,859	3,777	60.54	62.80	61.64	100.00
23 (杉並第四小)	20代	704	743	1,447	315	295	610	44.74	39.70	42.16	19.79
	30代	1,083	930	2,013	578	510	1,088	53.37	54.84	54.05	27.53
	40代	676	570	1,246	393	372	765	58.14	65.26	61.40	17.04
	50代	415	371	786	266	267	533	64.10	71.97	67.81	10.75
	60代	407	397	804	292	292	584	71.74	73.55	72.64	11.00
	70～	383	632	1,015	279	382	661	72.85	60.44	65.12	13.88
	合計	3,668	3,643	7,311	2,123	2,118	4,241	57.88	58.14	58.01	100.00
24 (馬橋小)	20代	822	804	1,626	344	357	701	41.85	44.40	43.11	20.11
	30代	1,156	935	2,091	641	514	1,155	55.45	54.97	55.24	25.87
	40代	752	607	1,359	481	414	895	63.96	68.20	65.86	16.81
	50代	479	403	882	342	289	631	71.40	71.71	71.54	10.91
	60代	478	467	945	358	367	725	74.90	78.59	76.72	11.69
	70～	460	721	1,181	351	462	813	76.30	64.08	68.84	14.61
	合計	4,147	3,937	8,084	2,517	2,403	4,920	60.69	61.04	60.86	100.00

投票区	年代	当日有権者数(人)			投票者数(人)			投票率(%)			有権者割(%)
		男	女	計	男	女	計	男	女	計	
25 (杉並区役所)	20代	562	579	1,141	301	287	588	53.56	49.57	51.53	17.02
	30代	791	822	1,613	453	501	954	57.27	60.95	59.14	24.06
	40代	573	608	1,181	372	414	786	64.92	68.09	66.55	17.62
	50代	457	445	902	336	320	656	73.52	71.91	72.73	13.46
	60代	408	428	836	303	335	638	74.26	78.27	76.32	12.47
	70～	402	628	1,030	303	406	709	75.37	64.65	68.83	15.37
	合計	3,193	3,510	6,703	2,068	2,263	4,331	64.77	64.47	64.61	100.00
26 (杉並第七小)	20代	479	540	1,019	210	248	458	43.84	45.93	44.95	16.25
	30代	748	763	1,511	444	472	916	59.36	61.86	60.62	24.09
	40代	586	588	1,174	343	396	739	58.53	67.35	62.95	18.72
	50代	362	396	758	265	287	552	73.20	72.47	72.82	12.09
	60代	377	410	787	284	311	595	75.33	75.85	75.60	12.55
	70～	395	628	1,023	274	375	649	69.37	59.71	63.44	16.31
	合計	2,947	3,325	6,272	1,820	2,089	3,909	61.76	62.83	62.32	100.00
27 (杉並第一小)	20代	547	640	1,187	229	296	525	41.86	46.25	44.23	15.55
	30代	927	859	1,786	553	502	1,055	59.65	58.44	59.07	23.39
	40代	739	726	1,465	498	495	993	67.39	68.18	67.78	19.19
	50代	470	421	891	332	321	653	70.64	76.25	73.29	11.67
	60代	520	525	1,045	389	414	803	74.81	78.86	76.84	13.69
	70～	445	816	1,261	330	511	841	74.16	62.62	66.69	16.52
	合計	3,648	3,987	7,635	2,331	2,539	4,870	63.90	63.68	63.79	100.00
28 (杉森中)	20代	673	689	1,362	322	323	645	47.85	46.88	47.36	16.39
	30代	889	857	1,746	532	544	1,076	59.84	63.48	61.63	21.01
	40代	795	764	1,559	531	527	1,058	66.79	68.98	67.86	18.76
	50代	537	514	1,051	390	380	770	72.63	73.93	73.26	12.65
	60代	534	606	1,140	416	487	903	77.90	80.36	79.21	13.72
	70～	584	867	1,451	440	541	981	75.34	62.40	67.61	17.46
	合計	4,012	4,297	8,309	2,631	2,802	5,433	65.58	65.21	65.39	100.00
29 (杉並第九小)	20代	640	648	1,288	273	313	586	42.66	48.30	45.50	16.47
	30代	866	818	1,684	497	480	977	57.39	58.68	58.02	21.53
	40代	756	629	1,385	478	431	909	63.23	68.52	65.63	17.71
	50代	454	464	918	324	342	666	71.37	73.71	72.55	11.74
	60代	516	603	1,119	408	478	886	79.07	79.27	79.18	14.31
	70～	577	850	1,427	432	526	958	74.87	61.88	67.13	18.25
	合計	3,809	4,012	7,821	2,412	2,570	4,982	63.32	64.06	63.70	100.00
30 (天沼小)	20代	723	657	1,380	293	274	567	40.53	41.70	41.09	17.69
	30代	841	751	1,592	479	460	939	56.96	61.25	58.98	20.40
	40代	756	704	1,460	493	488	981	65.21	69.32	67.19	18.71
	50代	543	497	1,040	393	364	757	72.38	73.24	72.79	13.33
	60代	485	485	970	380	370	750	78.35	76.29	77.32	12.43
	70～	525	836	1,361	378	499	877	72.00	59.69	64.44	17.44
	合計	3,873	3,930	7,803	2,416	2,455	4,871	62.38	62.47	62.42	100.00



投票区	年代	当日有権者数(人)			投票者数(人)			投票率(%)			有権者割(%)
		男	女	計	男	女	計	男	女	計	
31 (旧若杉小学校会議室)	20代	524	627	1,151	246	276	522	46.95	44.02	45.35	18.19
	30代	779	809	1,588	454	477	931	58.28	58.96	58.63	25.09
	40代	540	536	1,076	341	335	676	63.15	62.50	62.83	17.00
	50代	359	380	739	256	273	529	71.31	71.84	71.58	11.68
	60代	368	424	792	276	340	616	75.00	80.19	77.78	12.52
	70～	356	626	982	256	388	644	71.91	61.98	65.58	15.52
	合計	2,926	3,402	6,328	1,829	2,089	3,918	62.51	61.41	61.92	100.00
32 (天沼中)	20代	593	631	1,224	288	285	573	48.57	45.17	46.81	16.25
	30代	732	750	1,482	441	450	891	60.25	60.00	60.12	19.68
	40代	710	677	1,387	497	482	979	70.00	71.20	70.58	18.41
	50代	473	520	993	340	393	733	71.88	75.58	73.82	13.18
	60代	458	528	986	357	418	775	77.95	79.17	78.60	13.09
	70～	578	882	1,460	459	566	1,025	79.41	64.17	70.21	19.38
	合計	3,544	3,988	7,532	2,382	2,594	4,976	67.21	65.05	66.06	100.00
33 (東田小)	20代	467	464	931	219	199	418	46.90	42.89	44.90	14.14
	30代	626	591	1,217	365	368	733	58.31	62.27	60.23	18.48
	40代	662	570	1,232	429	396	825	64.80	69.47	66.96	18.71
	50代	470	477	947	346	355	701	73.62	74.42	74.02	14.38
	60代	452	470	922	346	377	723	76.55	80.21	78.42	14.00
	70～	545	792	1,337	405	504	909	74.31	63.64	67.99	20.30
	合計	3,222	3,364	6,586	2,110	2,199	4,309	65.49	65.37	65.43	100.00
34 (東田中)	20代	475	441	916	211	203	414	44.42	46.03	45.20	15.02
	30代	613	620	1,233	372	400	772	60.69	64.52	62.61	20.22
	40代	533	574	1,107	354	397	751	66.42	69.16	67.84	18.16
	50代	377	395	772	264	293	557	70.03	74.18	72.15	12.66
	60代	405	424	829	320	343	663	79.01	80.90	79.98	13.60
	70～	486	754	1,240	363	465	828	74.69	61.67	66.77	20.34
	合計	2,889	3,208	6,097	1,884	2,101	3,985	65.21	65.49	65.36	100.00
35 (荻窪体育館)	20代	577	652	1,229	284	329	613	49.22	50.46	49.88	15.18
	30代	850	852	1,702	525	544	1,069	61.76	63.85	62.81	21.03
	40代	750	818	1,568	530	604	1,134	70.67	73.84	72.32	19.37
	50代	548	537	1,085	409	416	825	74.64	77.47	76.04	13.40
	60代	490	558	1,048	389	447	836	79.39	80.11	79.77	12.95
	70～	573	889	1,462	434	571	1,005	75.74	64.23	68.74	18.06
	合計	3,788	4,306	8,094	2,571	2,911	5,482	67.87	67.60	67.73	100.00
36 (杉並第二小)	20代	337	334	671	169	169	338	50.15	50.60	50.37	12.94
	30代	451	470	921	263	298	561	58.31	63.40	60.91	17.77
	40代	569	588	1,157	392	416	808	68.89	70.75	69.84	22.32
	50代	398	384	782	309	305	614	77.64	79.43	78.52	15.08
	60代	366	368	734	307	292	599	83.88	79.35	81.61	14.16
	70～	365	554	919	270	334	604	73.97	60.29	65.72	17.73
	合計	2,486	2,698	5,184	1,710	1,814	3,524	68.79	67.23	67.98	100.00

投票区	年代	当日有権者数(人)			投票者数(人)			投票率(%)			有権者割(%)
		男	女	計	男	女	計	男	女	計	
37 (西田小)	20代	420	400	820	196	200	396	46.67	50.00	48.29	13.73
	30代	552	530	1,082	337	334	671	61.05	63.02	62.01	18.12
	40代	577	590	1,167	413	401	814	71.58	67.97	69.75	19.54
	50代	409	391	800	287	291	578	70.17	74.42	72.25	13.40
	60代	394	450	844	323	357	680	81.98	79.33	80.57	14.13
	70～	495	763	1,258	386	471	857	77.98	61.73	68.12	21.07
	合計	2,847	3,124	5,971	1,942	2,054	3,996	68.21	65.75	66.92	100.00
38 (松溪中)	20代	361	374	735	173	193	366	47.92	51.60	49.80	15.75
	30代	425	463	888	253	293	546	59.53	63.28	61.49	19.03
	40代	455	461	916	332	336	668	72.97	72.89	72.93	19.63
	50代	334	342	676	247	258	505	73.95	75.44	74.70	14.49
	60代	275	336	611	234	259	493	85.09	77.08	80.69	13.09
	70～	336	504	840	267	335	602	79.46	66.47	71.67	18.00
	合計	2,186	2,480	4,666	1,506	1,674	3,180	68.89	67.50	68.15	100.00
39 (桃井第二小)	20代	668	753	1,421	371	374	745	55.54	49.67	52.43	15.96
	30代	987	1,118	2,105	641	713	1,354	64.94	63.77	64.32	23.65
	40代	817	1,009	1,826	580	668	1,248	70.99	66.20	68.35	20.51
	50代	542	586	1,128	425	450	875	78.41	76.79	77.57	12.67
	60代	491	621	1,112	393	498	891	80.04	80.19	80.13	12.49
	70～	494	816	1,310	373	514	887	75.51	62.99	67.71	14.72
	合計	3,999	4,903	8,902	2,783	3,217	6,000	69.59	65.61	67.40	100.00
40 (神明中)	20代	647	671	1,318	304	333	637	46.99	49.63	48.33	14.69
	30代	872	939	1,811	548	581	1,129	62.84	61.87	62.34	20.19
	40代	851	936	1,787	601	668	1,269	70.62	71.37	71.01	19.92
	50代	606	628	1,234	452	484	936	74.59	77.07	75.85	13.75
	60代	567	592	1,159	467	477	944	82.36	80.57	81.45	12.92
	70～	643	1,020	1,663	493	661	1,154	76.67	64.80	69.39	18.54
	合計	4,186	4,786	8,972	2,865	3,204	6,069	68.44	66.95	67.64	100.00
41 (高井戸第四小)	20代	485	635	1,120	235	304	539	48.45	47.87	48.13	15.74
	30代	743	876	1,619	471	568	1,039	63.39	64.84	64.18	22.76
	40代	649	778	1,427	441	530	971	67.95	68.12	68.04	20.06
	50代	454	478	932	329	366	695	72.47	76.57	74.57	13.10
	60代	421	450	871	334	355	689	79.33	78.89	79.10	12.24
	70～	427	718	1,145	306	452	758	71.66	62.95	66.20	16.10
	合計	3,179	3,935	7,114	2,116	2,575	4,691	66.56	65.44	65.94	100.00
42 (上荻会館)	20代	593	576	1,169	268	251	519	45.19	43.58	44.40	18.05
	30代	693	651	1,344	386	401	787	55.70	61.60	58.56	20.75
	40代	600	634	1,234	416	440	856	69.33	69.40	69.37	19.05
	50代	408	407	815	311	325	636	76.23	79.85	78.04	12.58
	60代	410	433	843	323	342	665	78.78	78.98	78.88	13.01
	70～	418	655	1,073	324	418	742	77.51	63.82	69.15	16.56
	合計	3,122	3,356	6,478	2,028	2,177	4,205	64.96	64.87	64.91	100.00

投票区	年代	当日有権者数(人)			投票者数(人)			投票率(%)			有権者割(%)
		男	女	計	男	女	計	男	女	計	
43 (桃井第三小)	20代	676	802	1,478	306	378	684	45.27	47.13	46.28	15.24
	30代	1,063	1,177	2,240	669	768	1,437	62.94	65.25	64.15	23.10
	40代	950	999	1,949	629	695	1,324	66.21	69.57	67.93	20.09
	50代	657	698	1,355	472	536	1,008	71.84	76.79	74.39	13.97
	60代	593	624	1,217	459	489	948	77.40	78.37	77.90	12.55
	70～	560	900	1,460	436	581	1,017	77.86	64.56	69.66	15.05
	合計	4,499	5,200	9,699	2,971	3,447	6,418	66.04	66.29	66.17	100.00
44 (沓掛小)	20代	397	376	773	179	191	370	45.09	50.80	47.87	15.05
	30代	466	437	903	284	282	566	60.94	64.53	62.68	17.58
	40代	466	475	941	319	334	653	68.45	70.32	69.39	18.32
	50代	402	374	776	308	290	598	76.62	77.54	77.06	15.11
	60代	355	351	706	274	285	559	77.18	81.20	79.18	13.75
	70～	385	652	1,037	286	419	705	74.29	64.26	67.98	20.19
	合計	2,471	2,665	5,136	1,650	1,801	3,451	66.77	67.58	67.19	100.00
45 (東原中)	20代	506	490	996	204	194	398	40.32	39.59	39.96	16.80
	30代	673	615	1,288	364	354	718	54.09	57.56	55.75	21.72
	40代	560	508	1,068	354	333	687	63.21	65.55	64.33	18.01
	50代	387	399	786	281	302	583	72.61	75.69	74.17	13.25
	60代	387	451	838	300	367	667	77.52	81.37	79.59	14.13
	70～	396	558	954	294	349	643	74.24	62.54	67.40	16.09
	合計	2,909	3,021	5,930	1,797	1,899	3,696	61.77	62.86	62.33	100.00
46 (桃井第五小)	20代	701	843	1,544	306	355	661	43.65	42.11	42.81	17.81
	30代	847	828	1,675	477	492	969	56.32	59.42	57.85	19.33
	40代	793	804	1,597	515	531	1,046	64.94	66.04	65.50	18.43
	50代	648	605	1,253	465	452	917	71.76	74.71	73.18	14.46
	60代	531	565	1,096	413	458	871	77.78	81.06	79.47	12.65
	70～	601	901	1,502	425	520	945	70.72	57.71	62.92	17.33
	合計	4,121	4,546	8,667	2,601	2,808	5,409	63.12	61.77	62.41	100.00
47 (八成小)	20代	810	981	1,791	351	419	770	43.33	42.71	42.99	16.89
	30代	1,186	1,233	2,419	680	725	1,405	57.34	58.80	58.08	22.82
	40代	1,060	1,047	2,107	703	717	1,420	66.32	68.48	67.39	19.88
	50代	664	620	1,284	463	450	913	69.73	72.58	71.11	12.11
	60代	657	638	1,295	500	492	992	76.10	77.12	76.60	12.22
	70～	646	1,059	1,705	473	640	1,113	73.22	60.43	65.28	16.08
	合計	5,023	5,578	10,601	3,170	3,443	6,613	63.11	61.72	62.38	100.00
48 (四宮小)	20代	589	557	1,146	292	274	566	49.58	49.19	49.39	14.73
	30代	772	764	1,536	443	490	933	57.38	64.14	60.74	19.74
	40代	867	879	1,746	619	604	1,223	71.40	68.71	70.05	22.44
	50代	601	572	1,173	445	429	874	74.04	75.00	74.51	15.07
	60代	506	546	1,052	405	430	835	80.04	78.75	79.37	13.52
	70～	452	677	1,129	341	453	794	75.44	66.91	70.33	14.51
	合計	3,787	3,995	7,782	2,545	2,680	5,225	67.20	67.08	67.14	100.00

投票区	年代	当日有権者数(人)			投票者数(人)			投票率(%)			有権者割(%)
		男	女	計	男	女	計	男	女	計	
49 (三谷小)	20代	799	705	1,504	366	351	717	45.81	49.79	47.67	15.97
	30代	834	842	1,676	502	543	1,045	60.19	64.49	62.35	17.79
	40代	966	964	1,930	611	643	1,254	63.25	66.70	64.97	20.49
	50代	738	693	1,431	550	513	1,063	74.53	74.03	74.28	15.19
	60代	614	679	1,293	492	513	1,005	80.13	75.55	77.73	13.73
	70～	631	955	1,586	474	586	1,060	75.12	61.36	66.83	16.84
	合計	4,582	4,838	9,420	2,995	3,149	6,144	65.36	65.09	65.22	100.00
50 (桃井第四小)	20代	432	578	1,010	210	258	468	48.61	44.64	46.34	14.53
	30代	520	585	1,105	333	379	712	64.04	64.79	64.43	15.89
	40代	649	678	1,327	460	479	939	70.88	70.65	70.76	19.09
	50代	515	546	1,061	386	414	800	74.95	75.82	75.40	15.26
	60代	491	538	1,029	401	420	821	81.67	78.07	79.79	14.80
	70～	576	844	1,420	446	499	945	77.43	59.12	66.55	20.43
	合計	3,183	3,769	6,952	2,236	2,449	4,685	70.25	64.98	67.39	100.00
51 (桃井第一小)	20代	369	365	734	159	183	342	43.09	50.14	46.59	14.51
	30代	545	541	1,086	309	328	637	56.70	60.63	58.66	21.46
	40代	476	441	917	312	321	633	65.55	72.79	69.03	18.12
	50代	311	323	634	224	247	471	72.03	76.47	74.29	12.53
	60代	316	365	681	250	290	540	79.11	79.45	79.30	13.46
	70～	389	619	1,008	288	411	699	74.04	66.40	69.35	19.92
	合計	2,406	2,654	5,060	1,542	1,780	3,322	64.09	67.07	65.65	100.00
52 (荻窪中)	20代	655	777	1,432	317	360	677	48.40	46.33	47.28	15.53
	30代	885	943	1,828	531	605	1,136	60.00	64.16	62.14	19.83
	40代	904	902	1,806	627	633	1,260	69.36	70.18	69.77	19.59
	50代	631	675	1,306	438	515	953	69.41	76.30	72.97	14.17
	60代	652	662	1,314	506	528	1,034	77.61	79.76	78.69	14.25
	70～	611	922	1,533	470	576	1,046	76.92	62.47	68.23	16.63
	合計	4,338	4,881	9,219	2,889	3,217	6,106	66.60	65.91	66.23	100.00
53 (松庵小)	20代	575	681	1,256	283	338	621	49.22	49.63	49.44	14.66
	30代	860	965	1,825	521	592	1,113	60.58	61.35	60.99	21.30
	40代	779	913	1,692	538	644	1,182	69.06	70.54	69.86	19.75
	50代	538	580	1,118	397	430	827	73.79	74.14	73.97	13.05
	60代	538	616	1,154	430	488	918	79.93	79.22	79.55	13.47
	70～	599	925	1,524	458	551	1,009	76.46	59.57	66.21	17.79
	合計	3,889	4,680	8,569	2,627	3,043	5,670	67.55	65.02	66.17	100.00
54 (西宮中)	20代	470	479	949	219	220	439	46.60	45.93	46.26	14.72
	30代	608	655	1,263	376	421	797	61.84	64.27	63.10	19.59
	40代	699	674	1,373	482	473	955	68.96	70.18	69.56	21.29
	50代	422	431	853	306	336	642	72.51	77.96	75.26	13.23
	60代	407	426	833	308	335	643	75.68	78.64	77.19	12.92
	70～	473	704	1,177	365	435	800	77.17	61.79	67.97	18.25
	合計	3,079	3,369	6,448	2,056	2,220	4,276	66.77	65.89	66.32	100.00

投票区	年代	当日有権者数(人)			投票者数(人)			投票率(%)			有権者割(%)
		男	女	計	男	女	計	男	女	計	
55 (宮前中)	20代	813	744	1,557	368	359	727	45.26	48.25	46.69	16.24
	30代	900	872	1,772	529	534	1,063	58.78	61.24	59.99	18.49
	40代	880	935	1,815	586	648	1,234	66.59	69.30	67.99	18.93
	50代	703	775	1,478	543	580	1,123	77.24	74.84	75.98	15.42
	60代	650	689	1,339	519	553	1,072	79.85	80.26	80.06	13.97
	70～	639	986	1,625	492	624	1,116	77.00	63.29	68.68	16.95
	合計	4,585	5,001	9,586	3,037	3,298	6,335	66.24	65.95	66.09	100.00
56 (高井戸第二小)	20代	430	467	897	203	225	428	47.21	48.18	47.71	16.30
	30代	449	490	939	270	291	561	60.13	59.39	59.74	17.06
	40代	433	577	1,010	308	418	726	71.13	72.44	71.88	18.35
	50代	380	400	780	296	291	587	77.89	72.75	75.26	14.17
	60代	384	423	807	306	332	638	79.69	78.49	79.06	14.66
	70～	408	662	1,070	326	391	717	79.90	59.06	67.01	19.44
	合計	2,484	3,019	5,503	1,709	1,948	3,657	68.80	64.52	66.45	100.00
57 (久我山会館)	20代	501	573	1,074	258	294	552	51.50	51.31	51.40	14.66
	30代	636	706	1,342	397	474	871	62.42	67.14	64.90	18.32
	40代	594	673	1,267	415	471	886	69.87	69.99	69.93	17.29
	50代	485	521	1,006	381	411	792	78.56	78.89	78.73	13.73
	60代	486	553	1,039	387	464	851	79.63	83.91	81.91	14.18
	70～	620	978	1,598	492	638	1,130	79.35	65.24	70.71	21.81
	合計	3,322	4,004	7,326	2,330	2,752	5,082	70.14	68.73	69.37	100.00
58 (高井戸小)	20代	433	443	876	204	200	404	47.11	45.15	46.12	12.37
	30代	515	553	1,068	309	365	674	60.00	66.00	63.11	15.08
	40代	498	613	1,111	365	443	808	73.29	72.27	72.73	15.69
	50代	421	440	861	315	336	651	74.82	76.36	75.61	12.16
	60代	410	511	921	319	395	714	77.80	77.30	77.52	13.01
	70～	643	1,600	2,243	447	825	1,272	69.52	51.56	56.71	31.68
	合計	2,920	4,160	7,080	1,959	2,564	4,523	67.09	61.63	63.88	100.00
59 (高井戸保健センター)	20代	670	770	1,440	302	364	666	45.07	47.27	46.25	15.45
	30代	932	1,003	1,935	558	627	1,185	59.87	62.51	61.24	20.76
	40代	861	938	1,799	587	650	1,237	68.18	69.30	68.76	19.30
	50代	705	729	1,434	537	550	1,087	76.17	75.45	75.80	15.39
	60代	594	653	1,247	483	524	1,007	81.31	80.25	80.75	13.38
	70～	553	912	1,465	403	551	954	72.88	60.42	65.12	15.72
	合計	4,315	5,005	9,320	2,870	3,266	6,136	66.51	65.25	65.84	100.00
60 (高井戸東小)	20代	678	707	1,385	299	318	617	44.10	44.98	44.55	15.44
	30代	772	824	1,596	445	462	907	57.64	56.07	56.83	17.79
	40代	859	901	1,760	577	606	1,183	67.17	67.26	67.22	19.62
	50代	669	671	1,340	480	487	967	71.75	72.58	72.16	14.94
	60代	584	678	1,262	463	558	1,021	79.28	82.30	80.90	14.07
	70～	668	961	1,629	521	629	1,150	77.99	65.45	70.60	18.16
	合計	4,230	4,742	8,972	2,785	3,060	5,845	65.84	64.53	65.15	100.00



投票区	年代	当日有権者数(人)			投票者数(人)			投票率(%)			有権者割(%)
		男	女	計	男	女	計	男	女	計	
61 (富士見丘小)	20代	289	304	593	119	129	248	41.18	42.43	41.82	15.43
	30代	372	380	752	214	233	447	57.53	61.32	59.44	19.56
	40代	386	376	762	267	253	520	69.17	67.29	68.24	19.82
	50代	256	255	511	191	189	380	74.61	74.12	74.36	13.29
	60代	256	298	554	211	243	454	82.42	81.54	81.95	14.41
	70～	274	398	672	210	268	478	76.64	67.34	71.13	17.48
	合計	1,833	2,011	3,844	1,212	1,315	2,527	66.12	65.39	65.74	100.00
62 (久我山小)	20代	369	444	813	164	218	382	44.44	49.10	46.99	15.42
	30代	499	512	1,011	308	317	625	61.72	61.91	61.82	19.18
	40代	494	493	987	361	347	708	73.08	70.39	71.73	18.72
	50代	349	441	790	247	325	572	70.77	73.70	72.41	14.98
	60代	382	386	768	285	297	582	74.61	76.94	75.78	14.57
	70～	339	564	903	260	366	626	76.70	64.89	69.32	17.13
	合計	2,432	2,840	5,272	1,625	1,870	3,495	66.82	65.85	66.29	100.00
63 (泉南中)	20代	444	438	882	183	182	365	41.22	41.55	41.38	16.73
	30代	622	595	1,217	356	335	691	57.23	56.30	56.78	23.09
	40代	442	443	885	264	274	538	59.73	61.85	60.79	16.79
	50代	321	328	649	208	231	439	64.80	70.43	67.64	12.31
	60代	376	393	769	278	287	565	73.94	73.03	73.47	14.59
	70～	311	558	869	241	353	594	77.49	63.26	68.35	16.49
	合計	2,516	2,755	5,271	1,530	1,662	3,192	60.81	60.33	60.56	100.00
64 (上高井戸区民集会所)	20代	356	487	843	133	178	311	37.36	36.55	36.89	19.64
	30代	506	559	1,065	252	288	540	49.80	51.52	50.70	24.81
	40代	403	401	804	234	239	473	58.06	59.60	58.83	18.73
	50代	256	246	502	181	173	354	70.70	70.33	70.52	11.69
	60代	246	282	528	169	211	380	68.70	74.82	71.97	12.30
	70～	221	330	551	175	202	377	79.19	61.21	68.42	12.83
	合計	1,988	2,305	4,293	1,144	1,291	2,435	57.55	56.01	56.72	100.00
65 (四宮森児童館)	20代	378	445	823	162	181	343	42.86	40.67	41.68	16.66
	30代	481	466	947	233	252	485	48.44	54.08	51.21	19.17
	40代	457	432	889	281	261	542	61.49	60.42	60.97	18.00
	50代	348	296	644	224	217	441	64.37	73.31	68.48	13.04
	60代	376	335	711	259	262	521	68.88	78.21	73.28	14.40
	70～	356	569	925	255	363	618	71.63	63.80	66.81	18.73
	合計	2,396	2,543	4,939	1,414	1,536	2,950	59.02	60.40	59.73	100.00
66 (勤労福祉会館)	20代	352	336	688	193	177	370	54.83	52.68	53.78	12.66
	30代	511	532	1,043	346	357	703	67.71	67.11	67.40	19.20
	40代	605	647	1,252	453	459	912	74.88	70.94	72.84	23.04
	50代	390	402	792	297	313	610	76.15	77.86	77.02	14.58
	60代	318	392	710	262	323	585	82.39	82.40	82.39	13.07
	70～	361	587	948	287	382	669	79.50	65.08	70.57	17.45
	合計	2,537	2,896	5,433	1,838	2,011	3,849	72.45	69.44	70.84	100.00

投票区	年代	当日有権者数 (人)			投票者数 (人)			投票率 (%)			有権者割 (%)
		男	女	計	男	女	計	男	女	計	
在外選挙人	20代	27	24	51	8	9	17	29.63	37.50	33.33	3.43
	30代	143	162	305	52	50	102	36.36	30.86	33.44	20.48
	40代	225	266	491	61	51	112	27.11	19.17	22.81	32.98
	50代	173	141	314	61	36	97	35.26	25.53	30.89	21.09
	60代	105	93	198	33	17	50	31.43	18.28	25.25	13.30
	70～	68	62	130	16	7	23	23.53	11.29	17.69	8.73
	合計	741	748	1,489	231	170	401	31.17	22.73	26.93	100.00

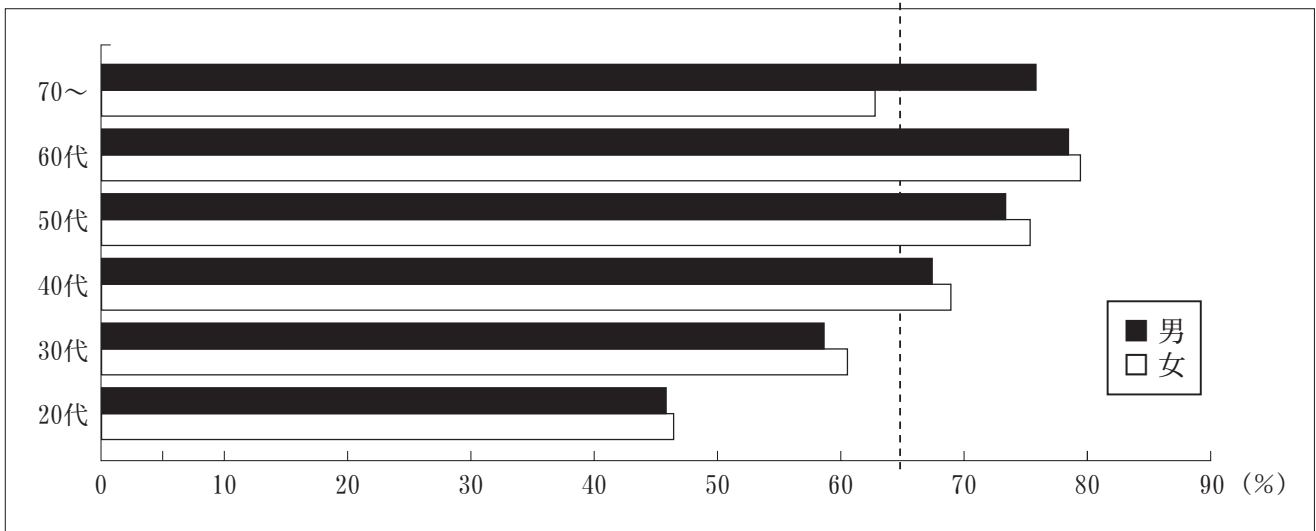
(2) 東京都知事選挙

(杉並区平均)

年代	当日有権者数(人)			投票者数(人)			投票率(%)			有権者割(%)
	男	女	計	男	女	計	男	女	計	
20代	36,391	37,525	73,916	16,509	17,249	33,758	45.37	45.97	45.67	16.26
30代	47,789	47,538	95,327	27,748	28,914	56,662	58.06	60.82	59.44	20.97
40代	42,117	42,805	84,922	28,111	29,214	57,325	66.75	68.25	67.50	18.68
50代	30,041	30,140	60,181	21,826	22,489	44,315	72.65	74.62	73.64	13.24
60代	29,163	31,433	60,596	22,660	24,724	47,384	77.70	78.66	78.20	13.33
70～	30,957	48,727	79,684	23,247	30,287	53,534	75.09	62.16	67.18	17.53
合計	216,458	238,168	454,626	140,101	152,877	292,978	64.72	64.19	64.44	100.00

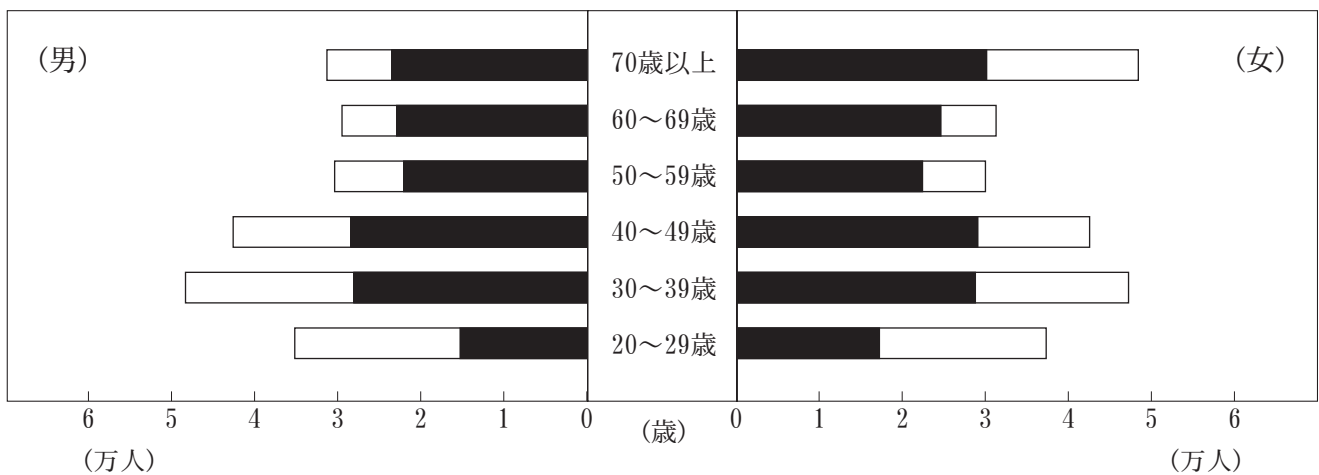
— 年代別・男女別投票率グラフ —

杉並区平均 (64.44%)



— 当日有権者に占める投票者数の割合 —

□ 当日有権者数 ■ 投票者数



投票区	年代	当日有権者数(人)			投票者数(人)			投票率(%)			有権者割(%)
		男	女	計	男	女	計	男	女	計	
1 (方南小)	20代	809	778	1,587	294	318	612	36.34	40.87	38.56	18.55
	30代	1,070	939	2,009	544	506	1,050	50.84	53.89	52.26	23.49
	40代	774	720	1,494	481	448	929	62.14	62.22	62.18	17.47
	50代	470	502	972	342	364	706	72.77	72.51	72.63	11.36
	60代	576	516	1,092	435	383	818	75.52	74.22	74.91	12.77
	70～	572	828	1,400	411	515	926	71.85	62.20	66.14	16.37
	合計	4,271	4,283	8,554	2,507	2,534	5,041	58.70	59.16	58.93	100.00
2 (新泉小)	20代	829	755	1,584	304	315	619	36.67	41.72	39.08	19.61
	30代	998	841	1,839	513	473	986	51.40	56.24	53.62	22.77
	40代	656	592	1,248	379	383	762	57.77	64.70	61.06	15.45
	50代	486	493	979	322	359	681	66.26	72.82	69.56	12.12
	60代	518	513	1,031	397	386	783	76.64	75.24	75.95	12.76
	70～	537	860	1,397	392	511	903	73.00	59.42	64.64	17.29
	合計	4,024	4,054	8,078	2,307	2,427	4,734	57.33	59.87	58.60	100.00
3 (和泉中)	20代	713	688	1,401	310	309	619	43.48	44.91	44.18	18.67
	30代	928	865	1,793	506	519	1,025	54.53	60.00	57.17	23.89
	40代	630	648	1,278	423	406	829	67.14	62.65	64.87	17.03
	50代	442	446	888	306	309	615	69.23	69.28	69.26	11.83
	60代	455	518	973	348	410	758	76.48	79.15	77.90	12.97
	70～	468	703	1,171	366	446	812	78.21	63.44	69.34	15.61
	合計	3,636	3,868	7,504	2,259	2,399	4,658	62.13	62.02	62.07	100.00
4 (大宮小)	20代	575	634	1,209	241	283	524	41.91	44.64	43.34	16.49
	30代	796	818	1,614	442	483	925	55.53	59.05	57.31	22.01
	40代	677	647	1,324	440	413	853	64.99	63.83	64.43	18.06
	50代	473	494	967	351	375	726	74.21	75.91	75.08	13.19
	60代	488	506	994	375	380	755	76.84	75.10	75.96	13.56
	70～	500	725	1,225	371	428	799	74.20	59.03	65.22	16.71
	合計	3,509	3,824	7,333	2,220	2,362	4,582	63.27	61.77	62.48	100.00
5 (永福南小)	20代	498	494	992	233	223	456	46.79	45.14	45.97	16.50
	30代	592	672	1,264	364	418	782	61.49	62.20	61.87	21.02
	40代	536	558	1,094	368	389	757	68.66	69.71	69.20	18.19
	50代	398	425	823	300	322	622	75.38	75.76	75.58	13.69
	60代	406	442	848	324	360	684	79.80	81.45	80.66	14.10
	70～	397	595	992	299	350	649	75.31	58.82	65.42	16.50
	合計	2,827	3,186	6,013	1,888	2,062	3,950	66.78	64.72	65.69	100.00
6 (永福体育館)	20代	586	635	1,221	297	269	566	50.68	42.36	46.36	16.76
	30代	641	711	1,352	375	437	812	58.50	61.46	60.06	18.56
	40代	590	649	1,239	412	432	844	69.83	66.56	68.12	17.01
	50代	469	495	964	372	377	749	79.32	76.16	77.70	13.23
	60代	476	563	1,039	386	461	847	81.09	81.88	81.52	14.26
	70～	590	881	1,471	455	549	1,004	77.12	62.32	68.25	20.19
	合計	3,352	3,934	7,286	2,297	2,525	4,822	68.53	64.18	66.18	100.00

投票区	年代	当日有権者数(人)			投票者数(人)			投票率(%)			有権者割(%)
		男	女	計	男	女	計	男	女	計	
7 (向陽中)	20代	650	628	1,278	252	260	512	38.77	41.40	40.06	17.24
	30代	822	819	1,641	417	420	837	50.73	51.28	51.01	22.13
	40代	655	588	1,243	402	376	778	61.37	63.95	62.59	16.77
	50代	453	432	885	300	324	624	66.23	75.00	70.51	11.94
	60代	514	550	1,064	379	407	786	73.74	74.00	73.87	14.35
	70～	495	808	1,303	366	477	843	73.94	59.03	64.70	17.57
	合計	3,589	3,825	7,414	2,116	2,264	4,380	58.96	59.19	59.08	100.00
8 (高井戸第三小)	20代	576	587	1,163	229	246	475	39.76	41.91	40.84	16.36
	30代	725	698	1,423	378	399	777	52.14	57.16	54.60	20.02
	40代	607	632	1,239	404	412	816	66.56	65.19	65.86	17.43
	50代	475	508	983	338	375	713	71.16	73.82	72.53	13.83
	60代	485	527	1,012	371	391	762	76.49	74.19	75.30	14.24
	70～	508	780	1,288	360	501	861	70.87	64.23	66.85	18.12
	合計	3,376	3,732	7,108	2,080	2,324	4,404	61.61	62.27	61.96	100.00
9 (浜田山会館)	20代	448	425	873	239	217	456	53.35	51.06	52.23	15.54
	30代	469	481	950	291	313	604	62.05	65.07	63.58	16.91
	40代	498	572	1,070	381	418	799	76.51	73.08	74.67	19.05
	50代	434	439	873	338	352	690	77.88	80.18	79.04	15.54
	60代	381	421	802	316	345	661	82.94	81.95	82.42	14.28
	70～	440	609	1,049	338	388	726	76.82	63.71	69.21	18.68
	合計	2,670	2,947	5,617	1,903	2,033	3,936	71.27	68.99	70.07	100.00
10 (浜田山小)	20代	789	684	1,473	383	330	713	48.54	48.25	48.40	15.17
	30代	829	1,035	1,864	532	654	1,186	64.17	63.19	63.63	19.19
	40代	921	1,044	1,965	665	756	1,421	72.20	72.41	72.32	20.23
	50代	692	749	1,441	513	532	1,045	74.13	71.03	72.52	14.84
	60代	636	704	1,340	516	580	1,096	81.13	82.39	81.79	13.80
	70～	642	987	1,629	488	631	1,119	76.01	63.93	68.69	16.77
	合計	4,509	5,203	9,712	3,097	3,483	6,580	68.68	66.94	67.75	100.00
11 (和田中央児童館)	20代	580	693	1,273	242	279	521	41.72	40.26	40.93	19.23
	30代	687	680	1,367	357	368	725	51.97	54.12	53.04	20.65
	40代	581	634	1,215	374	433	807	64.37	68.30	66.42	18.35
	50代	394	393	787	276	285	561	70.05	72.52	71.28	11.89
	60代	393	448	841	297	347	644	75.57	77.46	76.58	12.70
	70～	456	682	1,138	333	414	747	73.03	60.70	65.64	17.19
	合計	3,091	3,530	6,621	1,879	2,126	4,005	60.79	60.23	60.49	100.00
12 (和田中)	20代	237	237	474	106	120	226	44.73	50.63	47.68	14.08
	30代	328	284	612	199	182	381	60.67	64.08	62.25	18.18
	40代	294	305	599	186	214	400	63.27	70.16	66.78	17.79
	50代	269	215	484	192	155	347	71.38	72.09	71.69	14.37
	60代	240	229	469	163	189	352	67.92	82.53	75.05	13.93
	70～	279	450	729	191	278	469	68.46	61.78	64.33	21.65
	合計	1,647	1,720	3,367	1,037	1,138	2,175	62.96	66.16	64.60	100.00



投票区	年代	当日有権者数(人)			投票者数(人)			投票率(%)			有権者割(%)
		男	女	計	男	女	計	男	女	計	
13 (高南中)	20代	464	500	964	210	222	432	45.26	44.40	44.81	18.11
	30代	578	571	1,149	305	332	637	52.77	58.14	55.44	21.59
	40代	445	490	935	279	326	605	62.70	66.53	64.71	17.57
	50代	354	372	726	255	280	535	72.03	75.27	73.69	13.64
	60代	338	324	662	260	250	510	76.92	77.16	77.04	12.44
	70～	353	534	887	268	343	611	75.92	64.23	68.88	16.66
	合計	2,532	2,791	5,323	1,577	1,753	3,330	62.28	62.81	62.56	100.00
14 (済美小)	20代	490	423	913	210	195	405	42.86	46.10	44.36	14.59
	30代	689	658	1,347	376	404	780	54.57	61.40	57.91	21.52
	40代	631	634	1,265	417	420	837	66.09	66.25	66.17	20.21
	50代	430	428	858	293	301	594	68.14	70.33	69.23	13.71
	60代	431	463	894	325	348	673	75.41	75.16	75.28	14.28
	70～	410	572	982	301	341	642	73.41	59.62	65.38	15.69
	合計	3,081	3,178	6,259	1,922	2,009	3,931	62.38	63.22	62.81	100.00
15 (社会教育センター)	20代	465	487	952	179	192	371	38.49	39.43	38.97	15.96
	30代	582	571	1,153	297	321	618	51.03	56.22	53.60	19.33
	40代	511	484	995	302	296	598	59.10	61.16	60.10	16.68
	50代	373	362	735	252	250	502	67.56	69.06	68.30	12.32
	60代	412	452	864	299	339	638	72.57	75.00	73.84	14.49
	70～	482	783	1,265	350	497	847	72.61	63.47	66.96	21.21
	合計	2,825	3,139	5,964	1,679	1,895	3,574	59.43	60.37	59.93	100.00
16 (堀之内小)	20代	557	570	1,127	265	263	528	47.58	46.14	46.85	18.21
	30代	671	689	1,360	344	405	749	51.27	58.78	55.07	21.98
	40代	561	560	1,121	373	385	758	66.49	68.75	67.62	18.12
	50代	386	395	781	304	296	600	78.76	74.94	76.82	12.62
	60代	404	409	813	310	315	625	76.73	77.02	76.88	13.14
	70～	393	593	986	296	357	653	75.32	60.20	66.23	15.93
	合計	2,972	3,216	6,188	1,892	2,021	3,913	63.66	62.84	63.24	100.00
17 (松ノ木小)	20代	312	261	573	144	139	283	46.15	53.26	49.39	13.32
	30代	480	386	866	292	237	529	60.83	61.40	61.09	20.13
	40代	418	404	822	279	284	563	66.75	70.30	68.49	19.11
	50代	275	219	494	191	166	357	69.45	75.80	72.27	11.49
	60代	288	323	611	215	248	463	74.65	76.78	75.78	14.21
	70～	360	575	935	273	375	648	75.83	65.22	69.30	21.74
	合計	2,133	2,168	4,301	1,394	1,449	2,843	65.35	66.84	66.10	100.00
18 (梅里区民集会所)	20代	326	350	676	145	155	300	44.48	44.29	44.38	15.53
	30代	541	549	1,090	309	320	629	57.12	58.29	57.71	25.05
	40代	377	382	759	231	257	488	61.27	67.28	64.30	17.44
	50代	281	249	530	181	179	360	64.41	71.89	67.92	12.18
	60代	287	303	590	209	236	445	72.82	77.89	75.42	13.56
	70～	263	444	707	193	275	468	73.38	61.94	66.20	16.25
	合計	2,075	2,277	4,352	1,268	1,422	2,690	61.11	62.45	61.81	100.00

投票区	年代	当日有権者数(人)			投票者数(人)			投票率(%)			有権者割(%)
		男	女	計	男	女	計	男	女	計	
19 (杉並第三小)	20代	659	607	1,266	285	253	538	43.25	41.68	42.50	19.39
	30代	850	702	1,552	450	411	861	52.94	58.55	55.48	23.77
	40代	592	548	1,140	354	367	721	59.80	66.97	63.25	17.46
	50代	398	387	785	275	270	545	69.10	69.77	69.43	12.03
	60代	395	409	804	290	318	608	73.42	77.75	75.62	12.32
	70～	392	589	981	290	373	663	73.98	63.33	67.58	15.03
	合計	3,286	3,242	6,528	1,944	1,992	3,936	59.16	61.44	60.29	100.00
20 (杉並第八小)	20代	568	568	1,136	238	252	490	41.90	44.37	43.13	19.83
	30代	785	736	1,521	426	430	856	54.27	58.42	56.28	26.55
	40代	498	493	991	308	300	608	61.85	60.85	61.35	17.30
	50代	310	273	583	194	191	385	62.58	69.96	66.04	10.18
	60代	302	326	628	218	246	464	72.19	75.46	73.89	10.96
	70～	339	531	870	249	329	578	73.45	61.96	66.44	15.19
	合計	2,802	2,927	5,729	1,633	1,748	3,381	58.28	59.72	59.02	100.00
21 (杉並第六小)	20代	1,004	818	1,822	430	353	783	42.83	43.15	42.97	19.42
	30代	1,237	1,084	2,321	688	613	1,301	55.62	56.55	56.05	24.74
	40代	838	740	1,578	520	475	995	62.05	64.19	63.05	16.82
	50代	583	539	1,122	417	399	816	71.53	74.03	72.73	11.96
	60代	538	572	1,110	411	438	849	76.39	76.57	76.49	11.83
	70～	555	874	1,429	407	547	954	73.33	62.59	66.76	15.23
	合計	4,755	4,627	9,382	2,873	2,825	5,698	60.42	61.05	60.73	100.00
22 (高円寺中)	20代	628	490	1,118	273	236	509	43.47	48.16	45.53	18.43
	30代	842	647	1,489	470	399	869	55.82	61.67	58.36	24.54
	40代	577	518	1,095	379	347	726	65.68	66.99	66.30	18.05
	50代	401	330	731	281	243	524	70.07	73.64	71.68	12.05
	60代	330	336	666	246	257	503	74.55	76.49	75.53	10.98
	70～	358	610	968	268	377	645	74.86	61.80	66.63	15.96
	合計	3,136	2,931	6,067	1,917	1,859	3,776	61.13	63.43	62.24	100.00
23 (杉並第四小)	20代	697	729	1,426	314	295	609	45.05	40.47	42.71	19.68
	30代	1,068	918	1,986	578	508	1,086	54.12	55.34	54.68	27.41
	40代	671	567	1,238	393	371	764	58.57	65.43	61.71	17.09
	50代	412	368	780	266	264	530	64.56	71.74	67.95	10.76
	60代	407	396	803	292	291	583	71.74	73.48	72.60	11.08
	70～	383	630	1,013	279	382	661	72.85	60.63	65.25	13.98
	合計	3,638	3,608	7,246	2,122	2,111	4,233	58.33	58.51	58.42	100.00
24 (馬橋小)	20代	802	784	1,586	340	355	695	42.39	45.28	43.82	19.83
	30代	1,140	923	2,063	641	514	1,155	56.23	55.69	55.99	25.79
	40代	749	605	1,354	481	414	895	64.22	68.43	66.10	16.93
	50代	474	401	875	341	289	630	71.94	72.07	72.00	10.94
	60代	476	467	943	357	367	724	75.00	78.59	76.78	11.79
	70～	460	718	1,178	351	462	813	76.30	64.35	69.02	14.73
	合計	4,101	3,898	7,999	2,511	2,401	4,912	61.23	61.60	61.41	100.00

投票区	年代	当日有権者数(人)			投票者数(人)			投票率(%)			有権者割(%)
		男	女	計	男	女	計	男	女	計	
25 (杉並区役所)	20代	555	570	1,125	301	287	588	54.23	50.35	52.27	16.91
	30代	779	813	1,592	450	498	948	57.77	61.25	59.55	23.93
	40代	570	603	1,173	370	415	785	64.91	68.82	66.92	17.63
	50代	456	443	899	335	320	655	73.46	72.23	72.86	13.51
	60代	408	427	835	303	336	639	74.26	78.69	76.53	12.55
	70～	402	628	1,030	303	407	710	75.37	64.81	68.93	15.48
	合計	3,170	3,484	6,654	2,062	2,263	4,325	65.05	64.95	65.00	100.00
26 (杉並第七小)	20代	472	530	1,002	209	248	457	44.28	46.79	45.61	16.10
	30代	735	755	1,490	441	470	911	60.00	62.25	61.14	23.95
	40代	580	585	1,165	342	396	738	58.97	67.69	63.35	18.72
	50代	362	396	758	265	287	552	73.20	72.47	72.82	12.18
	60代	377	407	784	285	310	595	75.60	76.17	75.89	12.60
	70～	395	628	1,023	274	376	650	69.37	59.87	63.54	16.44
	合計	2,921	3,301	6,222	1,816	2,087	3,903	62.17	63.22	62.73	100.00
27 (杉並第一小)	20代	541	625	1,166	229	297	526	42.33	47.52	45.11	15.37
	30代	921	847	1,768	553	501	1,054	60.04	59.15	59.62	23.31
	40代	737	723	1,460	498	495	993	67.57	68.46	68.01	19.25
	50代	468	420	888	332	321	653	70.94	76.43	73.54	11.71
	60代	519	525	1,044	389	413	802	74.95	78.67	76.82	13.77
	70～	445	813	1,258	330	511	841	74.16	62.85	66.85	16.59
	合計	3,631	3,953	7,584	2,331	2,538	4,869	64.20	64.20	64.20	100.00
28 (杉森中)	20代	664	682	1,346	319	321	640	48.04	47.07	47.55	16.32
	30代	876	842	1,718	531	542	1,073	60.62	64.37	62.46	20.83
	40代	789	763	1,552	529	527	1,056	67.05	69.07	68.04	18.81
	50代	536	509	1,045	390	379	769	72.76	74.46	73.59	12.67
	60代	533	606	1,139	415	486	901	77.86	80.20	79.10	13.81
	70～	583	866	1,449	440	541	981	75.47	62.47	67.70	17.57
	合計	3,981	4,268	8,249	2,624	2,796	5,420	65.91	65.51	65.70	100.00
29 (杉並第九小)	20代	630	633	1,263	272	312	584	43.17	49.29	46.24	16.28
	30代	853	807	1,660	495	480	975	58.03	59.48	58.73	21.39
	40代	754	627	1,381	478	431	909	63.40	68.74	65.82	17.80
	50代	453	463	916	324	342	666	71.52	73.87	72.71	11.80
	60代	514	603	1,117	408	479	887	79.38	79.44	79.41	14.39
	70～	576	847	1,423	432	526	958	75.00	62.10	67.32	18.34
	合計	3,780	3,980	7,760	2,409	2,570	4,979	63.73	64.57	64.16	100.00
30 (天沼小)	20代	708	649	1,357	293	274	567	41.38	42.22	41.78	17.52
	30代	824	742	1,566	472	459	931	57.28	61.86	59.45	20.22
	40代	752	703	1,455	493	488	981	65.56	69.42	67.42	18.79
	50代	542	497	1,039	393	364	757	72.51	73.24	72.86	13.42
	60代	485	485	970	380	370	750	78.35	76.29	77.32	12.53
	70～	523	834	1,357	378	498	876	72.28	59.71	64.55	17.52
	合計	3,834	3,910	7,744	2,409	2,453	4,862	62.83	62.74	62.78	100.00

投票区	年代	当日有権者数(人)			投票者数(人)			投票率(%)			有権者割(%)
		男	女	計	男	女	計	男	女	計	
31 (旧若杉小学校会議室)	20代	514	612	1,126	245	276	521	47.67	45.10	46.27	17.98
	30代	768	797	1,565	453	475	928	58.98	59.60	59.30	25.00
	40代	534	532	1,066	339	335	674	63.48	62.97	63.23	17.03
	50代	357	379	736	255	273	528	71.43	72.03	71.74	11.76
	60代	366	422	788	276	340	616	75.41	80.57	78.17	12.59
	70～	356	624	980	256	388	644	71.91	62.18	65.71	15.65
	合計	2,895	3,366	6,261	1,824	2,087	3,911	63.01	62.00	62.47	100.00
32 (天沼中)	20代	576	622	1,198	287	285	572	49.83	45.82	47.75	16.04
	30代	718	740	1,458	439	447	886	61.14	60.41	60.77	19.52
	40代	707	675	1,382	495	481	976	70.01	71.26	70.62	18.50
	50代	471	519	990	341	393	734	72.40	75.72	74.14	13.25
	60代	458	528	986	357	419	776	77.95	79.36	78.70	13.20
	70～	576	880	1,456	459	567	1,026	79.69	64.43	70.47	19.49
	合計	3,506	3,964	7,470	2,378	2,592	4,970	67.83	65.39	66.53	100.00
33 (東田小)	20代	462	456	918	219	197	416	47.40	43.20	45.32	14.02
	30代	619	586	1,205	365	368	733	58.97	62.80	60.83	18.41
	40代	657	568	1,225	429	396	825	65.30	69.72	67.35	18.71
	50代	468	476	944	346	355	701	73.93	74.58	74.26	14.42
	60代	451	468	919	346	377	723	76.72	80.56	78.67	14.04
	70～	545	790	1,335	405	503	908	74.31	63.67	68.01	20.39
	合計	3,202	3,344	6,546	2,110	2,196	4,306	65.90	65.67	65.78	100.00
34 (東田中)	20代	466	436	902	212	201	413	45.49	46.10	45.79	14.90
	30代	606	611	1,217	370	397	767	61.06	64.98	63.02	20.11
	40代	530	569	1,099	353	397	750	66.60	69.77	68.24	18.16
	50代	376	393	769	264	293	557	70.21	74.55	72.43	12.71
	60代	403	424	827	320	343	663	79.40	80.90	80.17	13.66
	70～	486	752	1,238	363	465	828	74.69	61.84	66.88	20.46
	合計	2,867	3,185	6,052	1,882	2,096	3,978	65.64	65.81	65.73	100.00
35 (荻窪体育館)	20代	571	635	1,206	285	329	614	49.91	51.81	50.91	15.01
	30代	841	840	1,681	524	543	1,067	62.31	64.64	63.47	20.92
	40代	749	816	1,565	529	604	1,133	70.63	74.02	72.40	19.48
	50代	545	534	1,079	408	414	822	74.86	77.53	76.18	13.43
	60代	488	556	1,044	389	446	835	79.71	80.22	79.98	12.99
	70～	571	888	1,459	434	571	1,005	76.01	64.30	68.88	18.16
	合計	3,765	4,269	8,034	2,569	2,907	5,476	68.23	68.10	68.16	100.00
36 (杉並第二小)	20代	332	332	664	169	169	338	50.90	50.90	50.90	12.88
	30代	442	465	907	260	295	555	58.82	63.44	61.19	17.59
	40代	569	588	1,157	392	416	808	68.89	70.75	69.84	22.44
	50代	396	383	779	309	305	614	78.03	79.63	78.82	15.11
	60代	362	367	729	307	292	599	84.81	79.56	82.17	14.14
	70～	365	554	919	269	334	603	73.70	60.29	65.61	17.83
	合計	2,466	2,689	5,155	1,706	1,811	3,517	69.18	67.35	68.23	100.00

投票区	年代	当日有権者数(人)			投票者数(人)			投票率(%)			有権者割(%)
		男	女	計	男	女	計	男	女	計	
37 (西田小)	20代	411	394	805	196	199	395	47.69	50.51	49.07	13.57
	30代	548	524	1,072	337	332	669	61.50	63.36	62.41	18.07
	40代	575	586	1,161	412	401	813	71.65	68.43	70.03	19.57
	50代	407	390	797	286	290	576	70.27	74.36	72.27	13.44
	60代	393	449	842	322	356	678	81.93	79.29	80.52	14.19
	70～	494	761	1,255	385	471	856	77.94	61.89	68.21	21.16
	合計	2,828	3,104	5,932	1,938	2,049	3,987	68.53	66.01	67.21	100.00
38 (松溪中)	20代	355	370	725	171	194	365	48.17	52.43	50.34	15.64
	30代	421	453	874	251	291	542	59.62	64.24	62.01	18.85
	40代	453	460	913	331	336	667	73.07	73.04	73.06	19.69
	50代	332	342	674	245	259	504	73.80	75.73	74.78	14.54
	60代	274	336	610	233	259	492	85.04	77.08	80.66	13.16
	70～	336	504	840	267	335	602	79.46	66.47	71.67	18.12
	合計	2,171	2,465	4,636	1,498	1,674	3,172	69.00	67.91	68.42	100.00
39 (桃井第二小)	20代	657	741	1,398	370	372	742	56.32	50.20	53.08	15.82
	30代	974	1,109	2,083	638	711	1,349	65.50	64.11	64.76	23.57
	40代	812	1,005	1,817	579	668	1,247	71.31	66.47	68.63	20.56
	50代	540	585	1,125	424	449	873	78.52	76.75	77.60	12.73
	60代	488	620	1,108	392	498	890	80.33	80.32	80.32	12.54
	70～	494	814	1,308	373	512	885	75.51	62.90	67.66	14.80
	合計	3,965	4,874	8,839	2,776	3,210	5,986	70.01	65.86	67.72	100.00
40 (神明中)	20代	636	665	1,301	302	331	633	47.48	49.77	48.65	14.60
	30代	863	924	1,787	546	581	1,127	63.27	62.88	63.07	20.05
	40代	846	932	1,778	600	667	1,267	70.92	71.57	71.26	19.95
	50代	602	627	1,229	450	484	934	74.75	77.19	76.00	13.79
	60代	566	591	1,157	467	477	944	82.51	80.71	81.59	12.98
	70～	642	1,019	1,661	493	661	1,154	76.79	64.87	69.48	18.64
	合計	4,155	4,758	8,913	2,858	3,201	6,059	68.78	67.28	67.98	100.00
41 (高井戸第四小)	20代	481	628	1,109	235	303	538	48.86	48.25	48.51	15.65
	30代	741	871	1,612	471	567	1,038	63.56	65.10	64.39	22.76
	40代	644	777	1,421	438	530	968	68.01	68.21	68.12	20.06
	50代	452	478	930	329	366	695	72.79	76.57	74.73	13.13
	60代	420	449	869	333	354	687	79.29	78.84	79.06	12.27
	70～	426	717	1,143	305	452	757	71.60	63.04	66.23	16.13
	合計	3,164	3,920	7,084	2,111	2,572	4,683	66.72	65.61	66.11	100.00
42 (上萩会館)	20代	585	560	1,145	268	251	519	45.81	44.82	45.33	17.84
	30代	678	645	1,323	383	400	783	56.49	62.02	59.18	20.62
	40代	595	633	1,228	414	440	854	69.58	69.51	69.54	19.14
	50代	403	405	808	309	324	633	76.67	80.00	78.34	12.59
	60代	409	433	842	323	342	665	78.97	78.98	78.98	13.12
	70～	417	654	1,071	324	418	742	77.70	63.91	69.28	16.69
	合計	3,087	3,330	6,417	2,021	2,175	4,196	65.47	65.32	65.39	100.00



投票区	年代	当日有権者数(人)			投票者数(人)			投票率(%)			有権者割(%)
		男	女	計	男	女	計	男	女	計	
43 (桃井第三小)	20代	667	787	1,454	306	376	682	45.88	47.78	46.91	15.12
	30代	1,045	1,165	2,210	668	767	1,435	63.92	65.84	64.93	22.98
	40代	939	994	1,933	629	694	1,323	66.99	69.82	68.44	20.10
	50代	654	697	1,351	472	536	1,008	72.17	76.90	74.61	14.05
	60代	590	622	1,212	459	489	948	77.80	78.62	78.22	12.60
	70～	558	899	1,457	436	581	1,017	78.14	64.63	69.80	15.15
	合計	4,453	5,164	9,617	2,970	3,443	6,413	66.70	66.67	66.68	100.00
44 (沓掛小)	20代	391	374	765	177	191	368	45.27	51.07	48.10	14.98
	30代	459	431	890	283	281	564	61.66	65.20	63.37	17.42
	40代	465	474	939	319	334	653	68.60	70.46	69.54	18.38
	50代	399	373	772	308	290	598	77.19	77.75	77.46	15.11
	60代	355	350	705	274	284	558	77.18	81.14	79.15	13.80
	70～	385	652	1,037	285	419	704	74.03	64.26	67.89	20.30
	合計	2,454	2,654	5,108	1,646	1,799	3,445	67.07	67.78	67.44	100.00
45 (東原中)	20代	502	481	983	204	192	396	40.64	39.92	40.28	16.71
	30代	661	608	1,269	360	353	713	54.46	58.06	56.19	21.57
	40代	554	506	1,060	354	333	687	63.90	65.81	64.81	18.02
	50代	383	397	780	280	301	581	73.11	75.82	74.49	13.26
	60代	387	451	838	300	367	667	77.52	81.37	79.59	14.25
	70～	394	558	952	294	349	643	74.62	62.54	67.54	16.18
	合計	2,881	3,001	5,882	1,792	1,895	3,687	62.20	63.15	62.68	100.00
46 (桃井第五小)	20代	691	825	1,516	306	355	661	44.28	43.03	43.60	17.61
	30代	837	820	1,657	477	491	968	56.99	59.88	58.42	19.25
	40代	789	801	1,590	512	530	1,042	64.89	66.17	65.53	18.47
	50代	646	605	1,251	464	452	916	71.83	74.71	73.22	14.53
	60代	530	563	1,093	413	458	871	77.92	81.35	79.69	12.70
	70～	601	901	1,502	425	520	945	70.72	57.71	62.92	17.45
	合計	4,094	4,515	8,609	2,597	2,806	5,403	63.43	62.15	62.76	100.00
47 (八成小)	20代	798	963	1,761	349	419	768	43.73	43.51	43.61	16.77
	30代	1,167	1,214	2,381	678	723	1,401	58.10	59.56	58.84	22.68
	40代	1,053	1,041	2,094	703	717	1,420	66.76	68.88	67.81	19.94
	50代	662	614	1,276	463	450	913	69.94	73.29	71.55	12.15
	60代	653	634	1,287	501	491	992	76.72	77.44	77.08	12.26
	70～	645	1,055	1,700	472	642	1,114	73.18	60.85	65.53	16.19
	合計	4,978	5,521	10,499	3,166	3,442	6,608	63.60	62.34	62.94	100.00
48 (四宮小)	20代	583	548	1,131	292	274	566	50.09	50.00	50.04	14.61
	30代	768	758	1,526	443	490	933	57.68	64.64	61.14	19.72
	40代	862	877	1,739	619	602	1,221	71.81	68.64	70.21	22.47
	50代	597	571	1,168	443	429	872	74.20	75.13	74.66	15.09
	60代	503	545	1,048	404	430	834	80.32	78.90	79.58	13.54
	70～	451	676	1,127	340	453	793	75.39	67.01	70.36	14.56
	合計	3,764	3,975	7,739	2,541	2,678	5,219	67.51	67.37	67.44	100.00

投票区	年代	当日有権者数(人)			投票者数(人)			投票率(%)			有権者割(%)
		男	女	計	男	女	計	男	女	計	
49 (三谷小)	20代	788	695	1,483	365	351	716	46.32	50.50	48.28	15.84
	30代	822	835	1,657	500	540	1,040	60.83	64.67	62.76	17.70
	40代	964	961	1,925	610	643	1,253	63.28	66.91	65.09	20.56
	50代	737	690	1,427	550	513	1,063	74.63	74.35	74.49	15.24
	60代	611	678	1,289	491	513	1,004	80.36	75.66	77.89	13.77
	70～	628	953	1,581	473	585	1,058	75.32	61.39	66.92	16.89
	合計	4,550	4,812	9,362	2,989	3,145	6,134	65.69	65.36	65.52	100.00
50 (桃井第四小)	20代	427	570	997	209	258	467	48.95	45.26	46.84	14.43
	30代	511	578	1,089	333	380	713	65.17	65.74	65.47	15.77
	40代	646	673	1,319	461	479	940	71.36	71.17	71.27	19.10
	50代	512	544	1,056	385	414	799	75.20	76.10	75.66	15.29
	60代	491	537	1,028	401	420	821	81.67	78.21	79.86	14.88
	70～	575	843	1,418	447	499	946	77.74	59.19	66.71	20.53
	合計	3,162	3,745	6,907	2,236	2,450	4,686	70.71	65.42	67.84	100.00
51 (桃井第一小)	20代	365	357	722	157	182	339	43.01	50.98	46.95	14.36
	30代	541	536	1,077	308	328	636	56.93	61.19	59.05	21.42
	40代	472	440	912	312	321	633	66.10	72.95	69.41	18.13
	50代	310	323	633	224	247	471	72.26	76.47	74.41	12.59
	60代	316	365	681	250	290	540	79.11	79.45	79.30	13.54
	70～	388	616	1,004	288	410	698	74.23	66.56	69.52	19.96
	合計	2,392	2,637	5,029	1,539	1,778	3,317	64.34	67.43	65.96	100.00
52 (荻窪中)	20代	636	761	1,397	316	356	672	49.69	46.78	48.10	15.28
	30代	875	933	1,808	529	605	1,134	60.46	64.84	62.72	19.77
	40代	897	893	1,790	625	631	1,256	69.68	70.66	70.17	19.58
	50代	630	675	1,305	438	515	953	69.52	76.30	73.03	14.27
	60代	652	661	1,313	506	528	1,034	77.61	79.88	78.75	14.36
	70～	611	920	1,531	470	575	1,045	76.92	62.50	68.26	16.74
	合計	4,301	4,843	9,144	2,884	3,210	6,094	67.05	66.28	66.64	100.00
53 (松庵小)	20代	566	665	1,231	282	336	618	49.82	50.53	50.20	14.48
	30代	845	953	1,798	518	588	1,106	61.30	61.70	61.51	21.14
	40代	773	912	1,685	537	644	1,181	69.47	70.61	70.09	19.81
	50代	538	578	1,116	397	430	827	73.79	74.39	74.10	13.12
	60代	538	614	1,152	430	487	917	79.93	79.32	79.60	13.55
	70～	599	923	1,522	458	551	1,009	76.46	59.70	66.29	17.90
	合計	3,859	4,645	8,504	2,622	3,036	5,658	67.95	65.36	66.53	100.00
54 (西宮中)	20代	462	470	932	219	220	439	47.40	46.81	47.10	14.54
	30代	603	646	1,249	375	421	796	62.19	65.17	63.73	19.49
	40代	697	674	1,371	482	473	955	69.15	70.18	69.66	21.40
	50代	420	431	851	306	336	642	72.86	77.96	75.44	13.28
	60代	405	423	828	307	334	641	75.80	78.96	77.42	12.92
	70～	473	704	1,177	365	434	799	77.17	61.65	67.88	18.37
	合計	3,060	3,348	6,408	2,054	2,218	4,272	67.12	66.25	66.67	100.00

投票区	年代	当日有権者数(人)			投票者数(人)			投票率(%)			有権者割(%)
		男	女	計	男	女	計	男	女	計	
55 (宮前中)	20代	806	732	1,538	368	357	725	45.66	48.77	47.14	16.18
	30代	884	859	1,743	527	533	1,060	59.62	62.05	60.81	18.33
	40代	872	930	1,802	586	647	1,233	67.20	69.57	68.42	18.95
	50代	698	772	1,470	541	580	1,121	77.51	75.13	76.26	15.46
	60代	649	685	1,334	520	552	1,072	80.12	80.58	80.36	14.03
	70～	637	984	1,621	491	624	1,115	77.08	63.41	68.78	17.05
	合計	4,546	4,962	9,508	3,033	3,293	6,326	66.72	66.36	66.53	100.00
56 (高井戸第二小)	20代	426	455	881	203	225	428	47.65	49.45	48.58	16.11
	30代	446	489	935	270	290	560	60.54	59.30	59.89	17.09
	40代	427	574	1,001	308	418	726	72.13	72.82	72.53	18.30
	50代	378	399	777	296	290	586	78.31	72.68	75.42	14.20
	60代	383	423	806	305	332	637	79.63	78.49	79.03	14.73
	70～	408	662	1,070	325	391	716	79.66	59.06	66.92	19.56
	合計	2,468	3,002	5,470	1,707	1,946	3,653	69.17	64.82	66.78	100.00
57 (久我山会館)	20代	494	568	1,062	258	293	551	52.23	51.58	51.88	14.58
	30代	629	702	1,331	395	472	867	62.80	67.24	65.14	18.27
	40代	589	670	1,259	415	471	886	70.46	70.30	70.37	17.28
	50代	484	519	1,003	381	410	791	78.72	79.00	78.86	13.77
	60代	482	552	1,034	387	463	850	80.29	83.88	82.21	14.20
	70～	618	977	1,595	491	637	1,128	79.45	65.20	70.72	21.90
	合計	3,296	3,988	7,284	2,327	2,746	5,073	70.60	68.86	69.65	100.00
58 (高井戸小)	20代	430	437	867	204	199	403	47.44	45.54	46.48	12.31
	30代	506	545	1,051	308	364	672	60.87	66.79	63.94	14.92
	40代	494	611	1,105	364	443	807	73.68	72.50	73.03	15.69
	50代	419	440	859	312	336	648	74.46	76.36	75.44	12.19
	60代	409	511	920	319	395	714	78.00	77.30	77.61	13.06
	70～	643	1,599	2,242	447	825	1,272	69.52	51.59	56.74	31.83
	合計	2,901	4,143	7,044	1,954	2,562	4,516	67.36	61.84	64.11	100.00
59 (高井戸保健センター)	20代	660	759	1,419	300	363	663	45.45	47.83	46.72	15.32
	30代	921	993	1,914	557	625	1,182	60.48	62.94	61.76	20.67
	40代	858	934	1,792	586	650	1,236	68.30	69.59	68.97	19.35
	50代	702	727	1,429	537	550	1,087	76.50	75.65	76.07	15.43
	60代	591	652	1,243	481	524	1,005	81.39	80.37	80.85	13.42
	70～	553	911	1,464	405	552	957	73.24	60.59	65.37	15.81
	合計	4,285	4,976	9,261	2,866	3,264	6,130	66.88	65.59	66.19	100.00
60 (高井戸東小)	20代	669	696	1,365	298	318	616	44.54	45.69	45.13	15.30
	30代	765	815	1,580	444	462	906	58.04	56.69	57.34	17.71
	40代	854	897	1,751	577	606	1,183	67.56	67.56	67.56	19.63
	50代	665	669	1,334	479	486	965	72.03	72.65	72.34	14.96
	60代	583	677	1,260	463	557	1,020	79.42	82.27	80.95	14.13
	70～	668	961	1,629	521	627	1,148	77.99	65.24	70.47	18.26
	合計	4,204	4,715	8,919	2,782	3,056	5,838	66.18	64.81	65.46	100.00

投票区	年代	当日有権者数(人)			投票者数(人)			投票率(%)			有権者割(%)
		男	女	計	男	女	計	男	女	計	
61 (富士見丘小)	20代	286	303	589	119	129	248	41.61	42.57	42.11	15.40
	30代	367	378	745	214	233	447	58.31	61.64	60.00	19.48
	40代	384	375	759	268	253	521	69.79	67.47	68.64	19.85
	50代	253	255	508	189	191	380	74.70	74.90	74.80	13.28
	60代	256	297	553	212	243	455	82.81	81.82	82.28	14.46
	70～	273	397	670	210	268	478	76.92	67.51	71.34	17.52
	合計	1,819	2,005	3,824	1,212	1,317	2,529	66.63	65.69	66.13	100.00
62 (久我山小)	20代	364	438	802	164	218	382	45.05	49.77	47.63	15.35
	30代	489	505	994	304	316	620	62.17	62.57	62.37	19.02
	40代	489	492	981	360	347	707	73.62	70.53	72.07	18.77
	50代	347	439	786	246	324	570	70.89	73.80	72.52	15.04
	60代	378	384	762	285	297	582	75.40	77.34	76.38	14.58
	70～	338	563	901	260	366	626	76.92	65.01	69.48	17.24
	合計	2,405	2,821	5,226	1,619	1,868	3,487	67.32	66.22	66.72	100.00
63 (泉南中)	20代	436	428	864	181	180	361	41.51	42.06	41.78	16.53
	30代	612	587	1,199	356	335	691	58.17	57.07	57.63	22.94
	40代	440	443	883	265	274	539	60.23	61.85	61.04	16.89
	50代	320	328	648	208	231	439	65.00	70.43	67.75	12.40
	60代	374	392	766	278	287	565	74.33	73.21	73.76	14.65
	70～	311	556	867	242	352	594	77.81	63.31	68.51	16.59
	合計	2,493	2,734	5,227	1,530	1,659	3,189	61.37	60.68	61.01	100.00
64 (上高井戸区民集会所)	20代	345	478	823	133	175	308	38.55	36.61	37.42	19.37
	30代	497	550	1,047	251	288	539	50.50	52.36	51.48	24.65
	40代	402	399	801	234	239	473	58.21	59.90	59.05	18.86
	50代	255	244	499	181	173	354	70.98	70.90	70.94	11.75
	60代	246	281	527	169	211	380	68.70	75.09	72.11	12.41
	70～	221	330	551	175	202	377	79.19	61.21	68.42	12.97
	合計	1,966	2,282	4,248	1,143	1,288	2,431	58.14	56.44	57.23	100.00
65 (四宮森児童館)	20代	371	438	809	161	180	341	43.40	41.10	42.15	16.51
	30代	474	461	935	231	251	482	48.73	54.45	51.55	19.08
	40代	454	430	884	281	261	542	61.89	60.70	61.31	18.04
	50代	346	296	642	224	217	441	64.74	73.31	68.69	13.10
	60代	375	333	708	259	260	519	69.07	78.08	73.31	14.45
	70～	355	567	922	254	361	615	71.55	63.67	66.70	18.82
	合計	2,375	2,525	4,900	1,410	1,530	2,940	59.37	60.59	60.00	100.00
66 (勤労福祉会館)	20代	350	332	682	193	177	370	55.14	53.31	54.25	12.61
	30代	510	529	1,039	346	355	701	67.84	67.11	67.47	19.21
	40代	603	645	1,248	452	459	911	74.96	71.16	73.00	23.07
	50代	388	401	789	297	313	610	76.55	78.05	77.31	14.58
	60代	316	390	706	262	323	585	82.91	82.82	82.86	13.05
	70～	360	586	946	288	382	670	80.00	65.19	70.82	17.49
	合計	2,527	2,883	5,410	1,838	2,009	3,847	72.73	69.68	71.11	100.00

## 5 点字投票

選挙別	都知事選挙	衆議院 (小選挙区選出)	衆議院 (比例代表選出)	最高裁国民審査
点字投票総数	56	56	56	48

## 6 代理投票

選挙別	総数	投票日当日投票 所における 代理投票	期日前投票所 における 代理投票	不在者投票 の 代理投票
都知事	335	128	107	100
衆議院 (小選挙区)	338	127	106	105
衆議院 (比例代表)	347	127	108	112
最高裁 国民審査	300	120	97	83

## 7 仮投票

全投票区（全選挙）において、仮投票はなかった。



## 8 期日前投票・不在者投票

### (1) 期日前投票所別、日付別投票者数

衆議院は、小選挙区の数字

投票所 日付	杉並区役所		阿佐谷地域区民センター		井草地域区民センター		永福和泉地域区民センター	
	知事	衆議院	知事	衆議院	知事	衆議院	知事	衆議院
11月30日	16							
12月1日	11							
2日	9							
3日	19							
4日	14							
5日	196	204						
6日	352	351						
7日	492	496						
8日	867	884						
9日	1,152	1,160	578	581	699	700	633	633
10日	899	903	373	373	340	340	351	351
11日	1,075	1,083	420	420	368	369	403	404
12日	1,134	1,138	541	541	441	441	501	503
13日	1,358	1,362	583	587	441	442	568	569
14日	1,588	1,592	783	787	617	617	731	733
15日	2,736	2,751	1,356	1,362	1,072	1,072	1,301	1,304
合計	11,918	11,924	4,634	4,651	3,978	3,981	4,488	4,497
投票所 日付	荻窪地域区民センター		高円寺地域区民センター		高井戸地域区民センター		西荻地域区民センター	
	知事	衆議院	知事	衆議院	知事	衆議院	知事	衆議院
11月30日								
12月1日								
2日								
3日								
4日								
5日								
6日								
7日								
8日								
9日	450	451	573	573	649	653	730	732
10日	207	206	349	349	330	332	409	408
11日	281	282	422	424	367	367	428	429
12日	355	355	416	416	429	430	514	514
13日	347	348	487	487	508	508	601	602
14日	452	453	616	619	624	625	811	811
15日	862	861	1,076	1,079	1,142	1,144	1,424	1,424
合計	2,954	2,956	3,939	3,947	4,049	4,059	4,917	4,920

投票所 日付	西荻南区民集会所		本天沼区民集会所		方南和泉会議室		久我山会館		
	知事	衆議院	知事	衆議院	知事	衆議院	知事	衆議院	
11月30日									
12月1日									
2日									
3日									
4日									
5日									
6日									
7日									
8日									
9日	655	654	310	310	397	398	404	405	
10日	360	361	139	139	206	206	204	204	
11日	449	451	152	152	244	244	241	241	
12日	523	524	231	231	310	310	259	259	
13日	551	552	213	213	300	300	333	334	
14日	770	773	268	268	363	364	427	427	
15日	1,588	1,588	602	602	647	648	775	779	
合計	4,896	4,903	1,915	1,915	2,467	2,470	2,643	2,649	
投票所 日付	浜田山会館		高円寺北区民集会所				合計		
	知事	衆議院	知事	衆議院			知事	衆議院	
11月30日							16		
12月1日							11		
2日							9		
3日							19		
4日							14		
5日							196		204
6日							352		351
7日							492		496
8日							867		884
9日	719	721	393	394			8,342	8,365	
10日	265	265	234	234			4,666	4,671	
11日	402	403	283	283			5,535	5,552	
12日	401	401	306	311			6,361	6,374	
13日	500	500	339	341			7,129	7,145	
14日	627	627	393	393			9,070	9,089	
15日	1,248	1,248	864	872			16,693	16,734	
合計	4,162	4,165	2,812	2,828			59,772	59,865	

(2) 不在者投票管理者別投票者数

選挙別 管理者別	都知事	衆議院 (小選挙区選出)	衆議院 (比例代表選出)	最高裁 国民審査
杉並区選挙管理委員会委員長に 対してなしたもの	5	5	5	5
業務地・旅行地又は居住地等の 区市町村選挙管理委員会委員長 に対してなしたもの	273	442	442	378
船長及び特定国外派遣組織の長 に対してなしたもの（南極を含 む）	1	2	2	0
病院院長、老人ホームの長又は 国立療養所所長に対してなした もの	1,061	1,072	1,086	938
身体障害者更正援護施設、保護 施設又は労災リハビリテーショ ン作業所の長に対してなしたも の	1	1	1	1
刑事施設の長に対してなしたも の	6	6	6	6
少年院の長又は婦人補導院の長 に対してなしたもの	0	0	0	0
郵便による不在者投票	128	128	130	121
洋上における不在者投票(内数)	(0)	(0)	(0)	(0)
計	1,475	1,656	1,672	1,449

(3) 不在者投票場所別日計表

	杉並区役所		その他の不在者投票場所	
	都知事	衆議院(小選挙区)	都知事	衆議院(小選挙区)
11月30日(金)	0	\	\	
12月1日(土)	0			
2日(日)	0			
3日(月)	0			
4日(火)	0			
5日(水)	0			
6日(木)	0			
7日(金)	0			
8日(土)	0			
9日(日)	0			
10日(月)	0	0	0	0
11日(火)	0	0	2	2
12日(水)	56	57	0	0
13日(木)	164	162	1	1
14日(金)	438	492	0	0
15日(土)	710	789	1	1
16日(日)	103	152	\	
合計	1,471	1,652	4	4

(4) 不在者投票の受理・不受理

	総数	投票管理者において受理と決定し、かつ拒否の決定をしなかったもの	投票管理者において不受理 又は拒否と決定したもの		
			開票管理者において受理と決定したもの	開票管理者において不受理と決定したもの	計
東京都知事選挙	1,475	1,475	0	0	0
衆議院 (小選挙区選出)	1,656	1,656	0	0	0
衆議院 (比例代表選出)	1,672	1,672	0	0	0
最高裁判所 裁判官国民審査	1,449	1,449	0	0	0

(5) 在外選挙人に係る交付者数及び投票者数（衆議院議員選挙）

種 別	小 選 挙 区 選 出						比 例 代 表 選 出					
	交付者数			投票者数			交付者数			投票者数		
	男	女	計	男	女	計	男	女	計	男	女	計
公館投票				218	162	380				221	164	385
郵便投票	9	7	16	5	5	10	9	7	16	5	5	10
小 計	9	7	16	223	167	390	9	7	16	226	169	395
不在者投票	0	0	0	0	0	0	0	0	0	0	0	0
期日前投票	7	2	9	7	2	9	7	2	9	7	2	9
当日投票	1	1	2	1	1	2	1	1	2	1	1	2
合 計	17	10	27	231	170	401	17	10	27	234	172	406

(6) 在外（公館・郵便・不在者）投票の受理・不受理

種 別	投票管理者において受理と決定し、かつ拒否の決定をしなかったもの	投票管理者において不受理又は拒否と決定したものの			合 計
		開票管理者において受理と決定したもの	開票管理者において不受理と決定したもの	計	
小選挙区	401	0	0	0	401
比例代表	406	0	0	0	406