

統一地方選挙に関する世論調査
（調査結果のダイジェスト版）

平成 20 年 3 月

杉並区選挙管理委員会

〔はじめに〕

このダイジェスト版は、平成19年4月に行なわれた、杉並区議会議員選挙・杉並区長選挙及び東京都知事選挙に関し、投票状況や有権者の選挙に関する意識を把握するために、平成19年12月に実施した「統一地方選挙に関する世論調査」のあらましです。詳細については区役所に備え付けの報告書をご覧ください。

なお、ご協力いただいた区民の方々に厚く御礼申し上げます。

杉並区選挙管理委員会
杉並区阿佐谷南1-15-1
電話 03-3312-2111 (代)

〔調査のあらまし〕

- 調査対象者 平成19年4月22日執行の杉並区議会議員・杉並区長選挙時の選挙人名簿登録者で調査実施期間現在、登録時と同一の住所にあるもの。
- 標本数 1,400標本
- 調査方法 調査員による配布留置・回収
- 有効回収数 1,131標本
- 有効回収率 80.8%
- 調査期間 平成19年12月1日～12月17日

〔ダイジェスト版のみかた〕

- この中の数値は、各設問についての回答者全員を100とした比率(%)です。
- ただし、四捨五入の関係で合計がちょうど100%にならない場合があります。
- また、複数回答の場合は合計が100%を超える場合があります。
- 一部の質問については、前回(平成15年)をはじめ、これまで蓄積してきた調査結果の図などを併記しました。

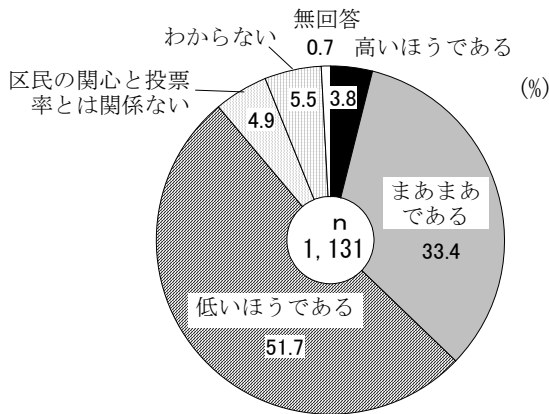
投票について

◇投票率について……………区議・区長選挙では「低いほうである」が5割を超え、都知事選挙では「まあまあである」が約5割

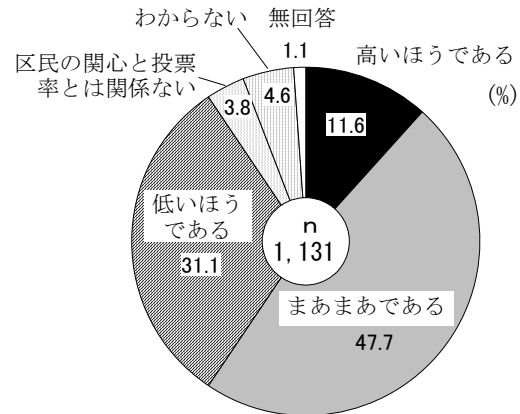
[実際の投票率]

選挙名	投票率 (今回)	H15年 (前回)	H11年(前々回)
杉並区議会議員選挙	42.10%	39.82%	42.87%
杉並区長選挙	42.10%	39.81%	42.85%
東京都知事選挙	54.28%	44.69%	57.40%

(ア) 区議・区長選挙の投票率評価

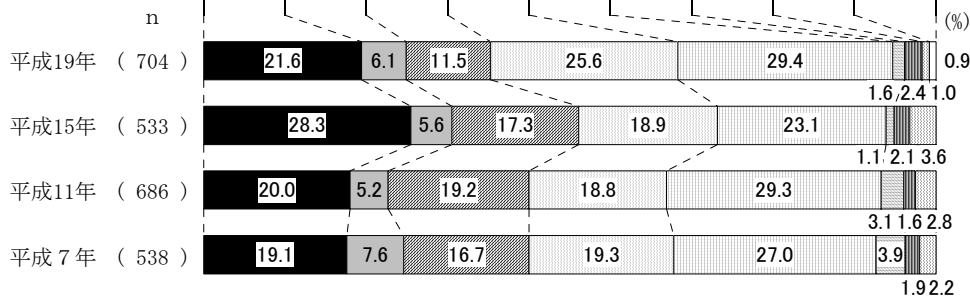


(イ) 東京都知事選挙の投票率評価

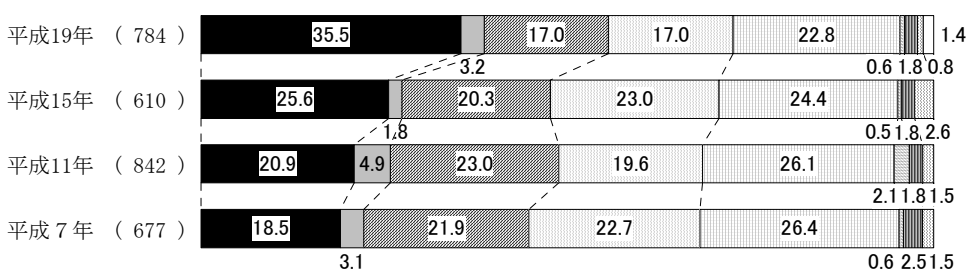


◇投票理由は……………区議・区長選挙は「投票することは国民の義務だと思うから」が約3割、都知事選挙は「都政に関心があるから」が3割台半ば

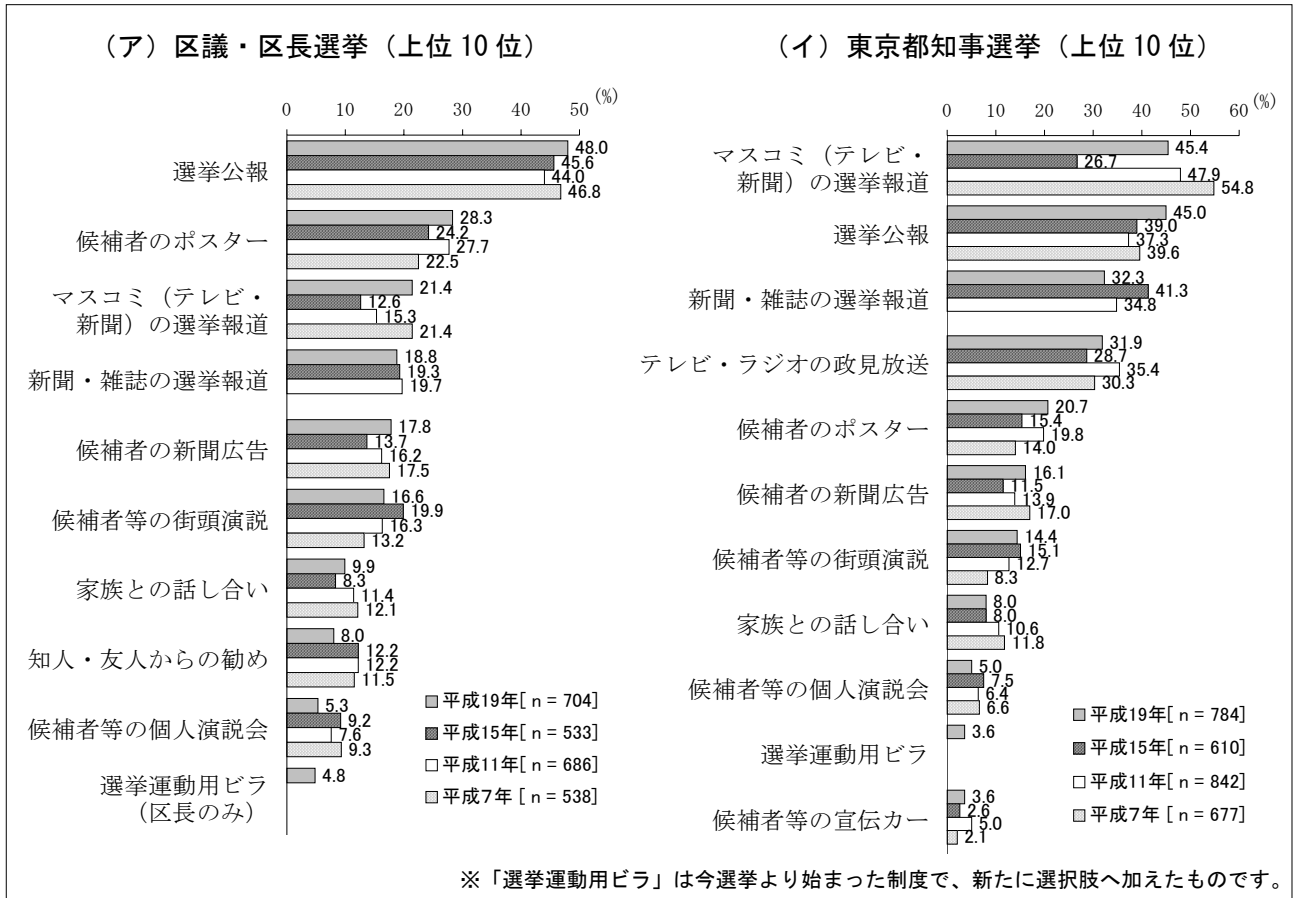
(ア) 区議・区長選挙



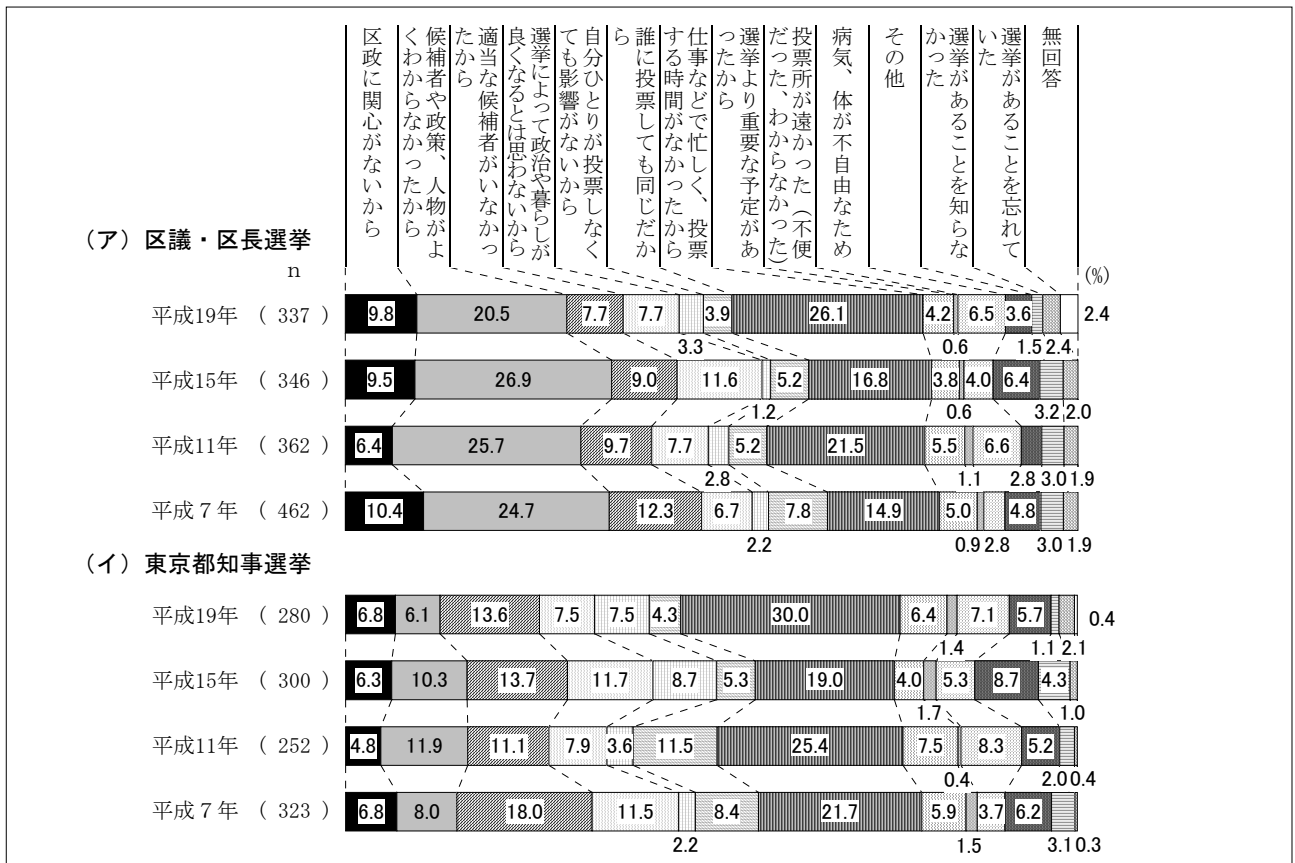
(イ) 東京都知事選挙



◇候補者選定に役立ったもの……区議・区長選挙では「選挙公報」が約5割、都知事選挙では「マスコミ（テレビ・新聞）の選挙報道」と「選挙公報」が4割台半ば

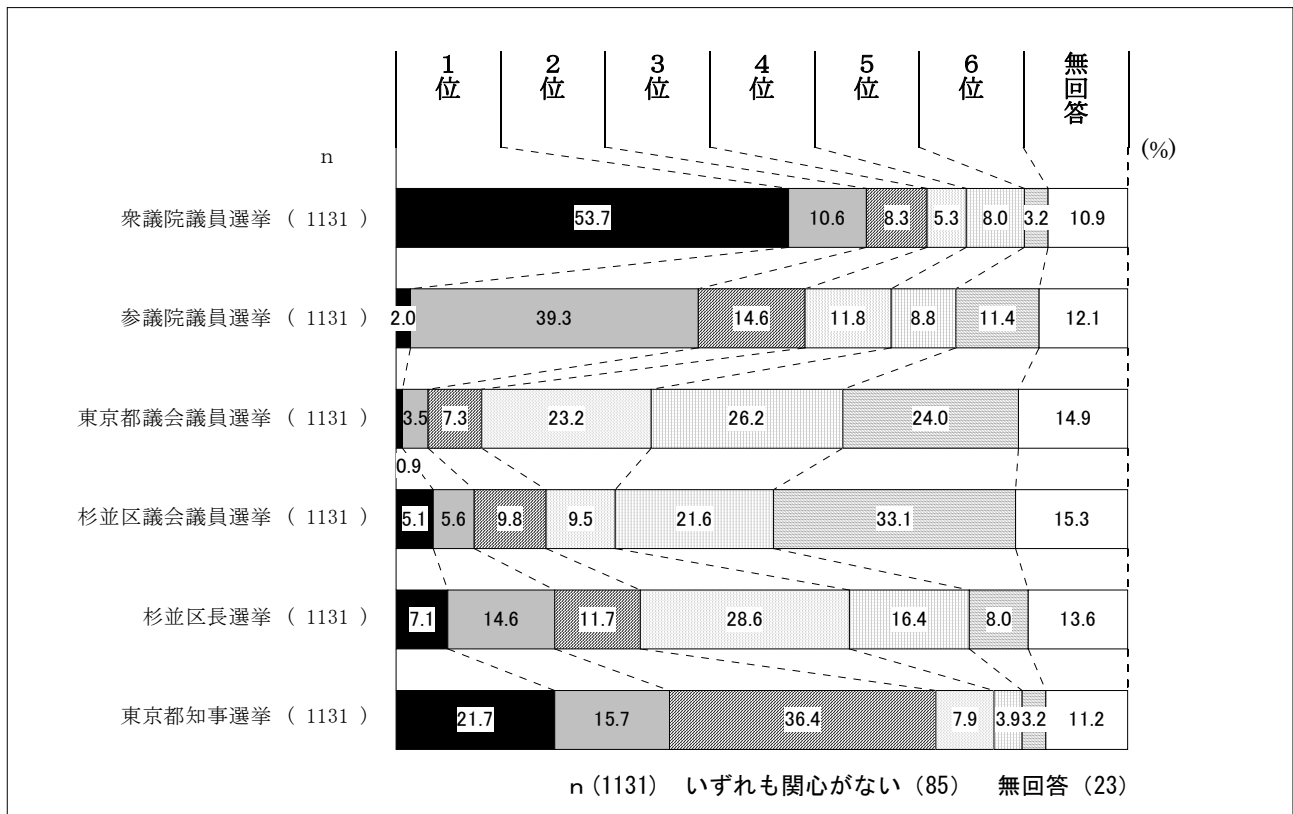


◇投票しなかった理由……「仕事などで忙しく、投票する時間がなかったから」が区議・区長選挙で2割台半ば、都知事選挙で3割と高い



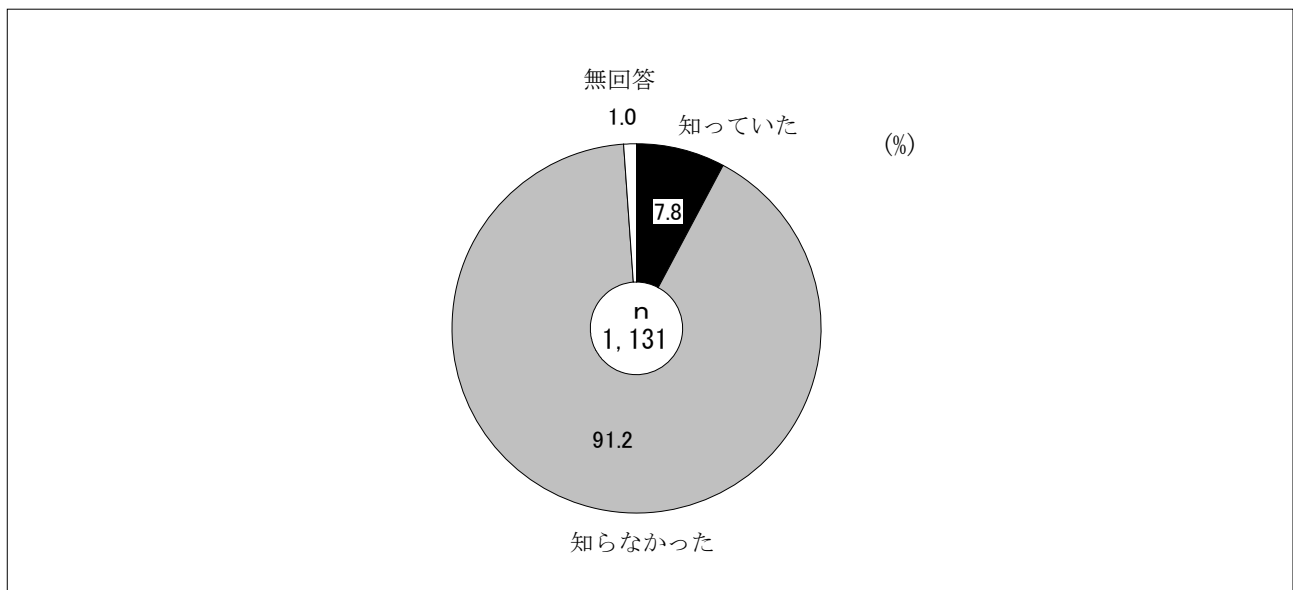
有権者の関心

◇各選挙への関心度は………一番関心が高いのは〔衆議院議員選挙〕で5割を超えている

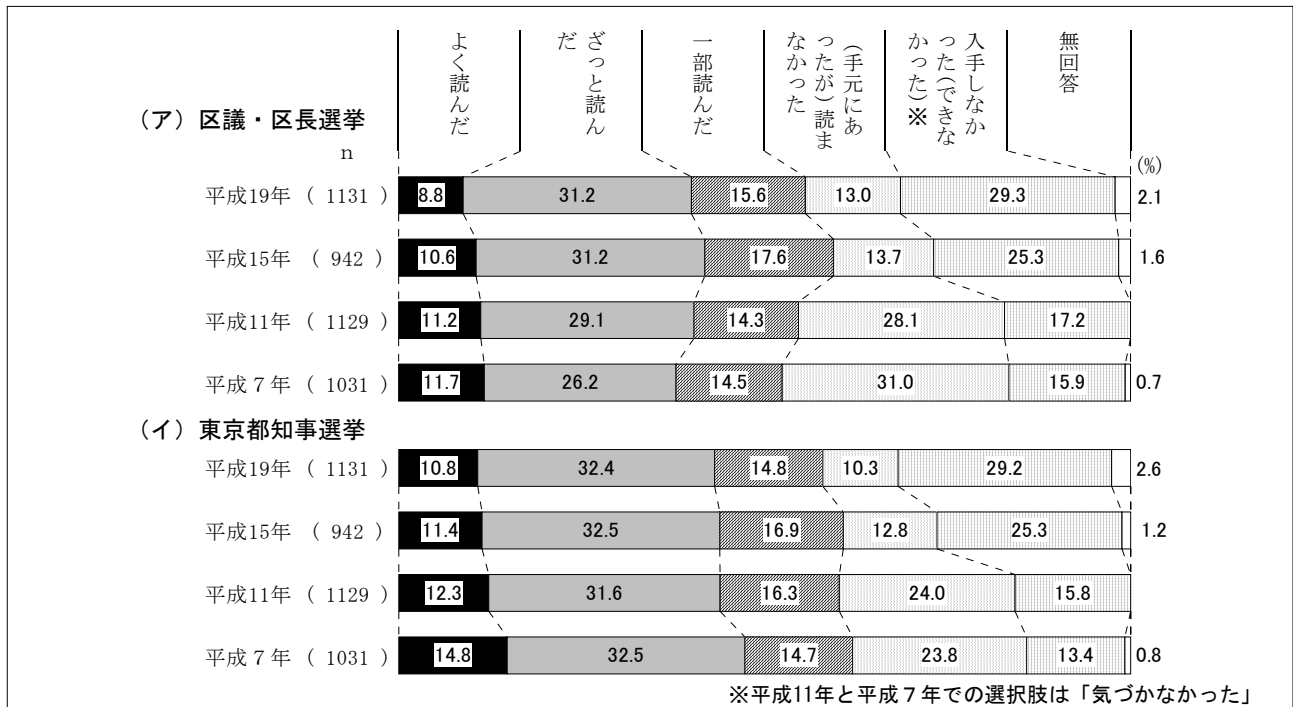


選挙制度・投票の呼びかけ

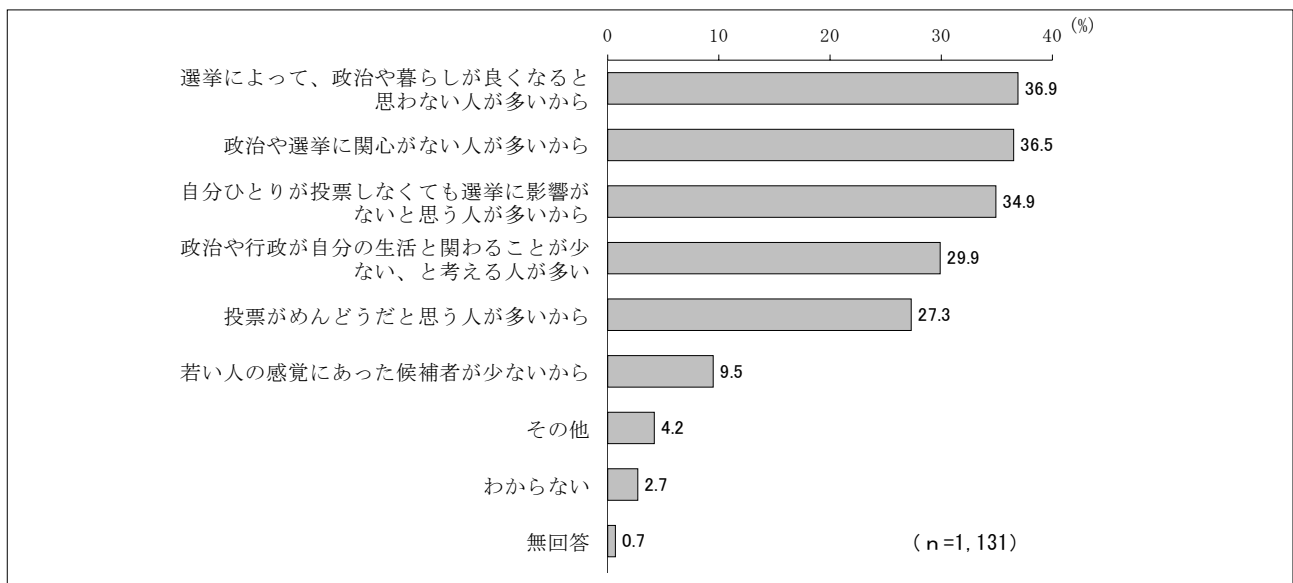
◇期日前投票所増加の認知状況は………「知らなかった」が9割を超える



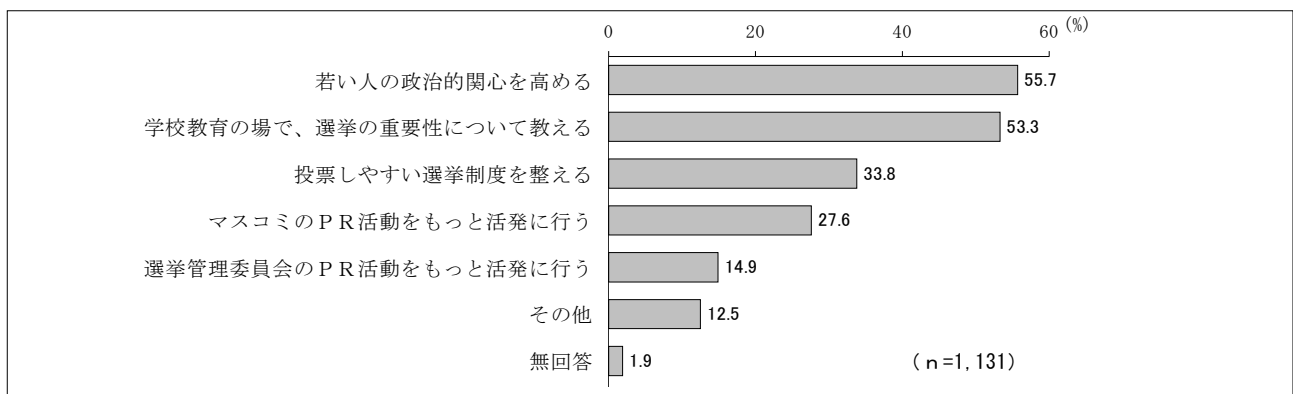
◇選挙公報の閲読状況は……「よく読んだ」「ざっと読んだ」「一部読んだ」を合わせると5割台半ば



◇若者の低投票率の原因は……「選挙によって、政治や暮らしが良くなると思わない人が多いから」、「政治や選挙に関心がない人が多いから」、「自分ひとりが投票しなくても選挙に影響がないと思う人が多いから」の3つがそれぞれ3割台半ば

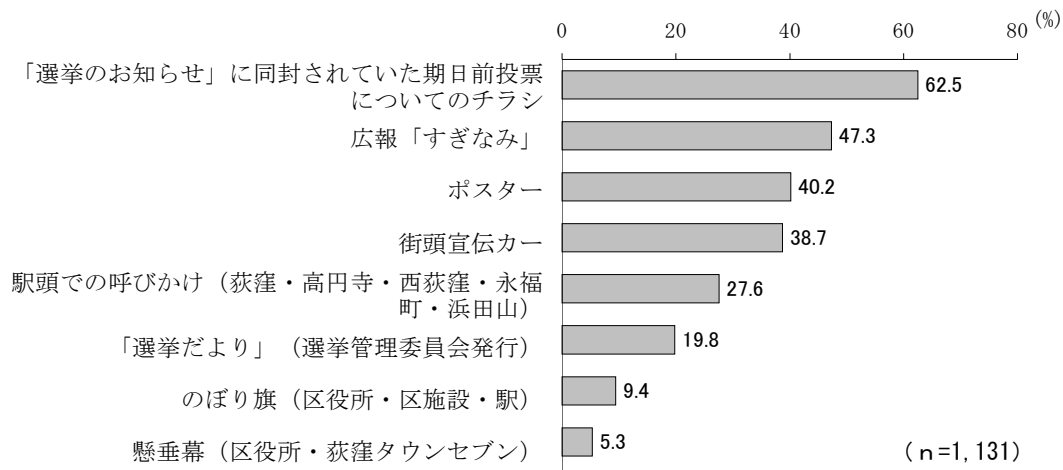


◇若者の投票率向上のための具体案……「若い人の政治的関心を高める」と「学校の教育の場で、選挙の重要性について教える」がそれぞれ5割台半ば

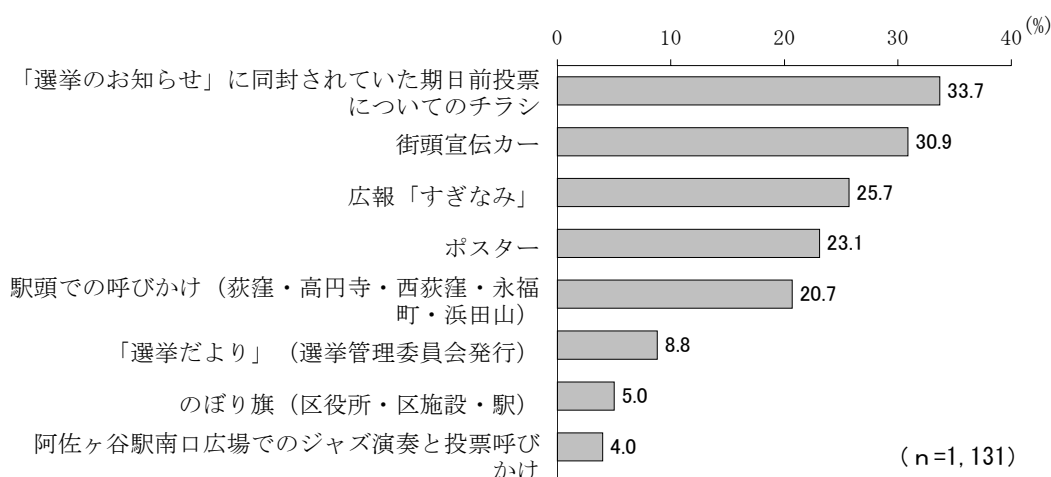


◇選挙啓発について…………… 情報入手手段、印象に残っている啓発事業、今後も実施した
 ほうが良いと思う啓発事業のいずれも、「『選挙のお知らせ』
 に同封されていた期日前投票についてのチラシ」が最も高い

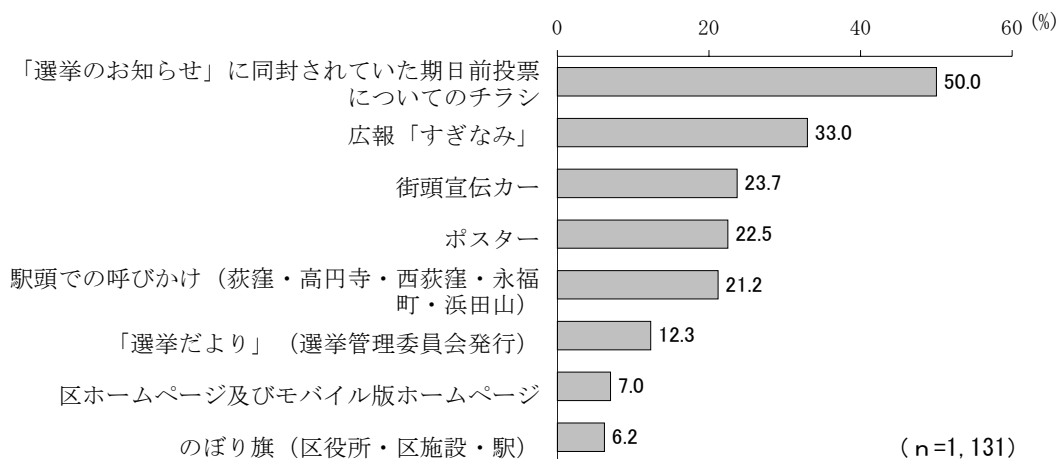
(1) 情報入手手段 (上位8位)



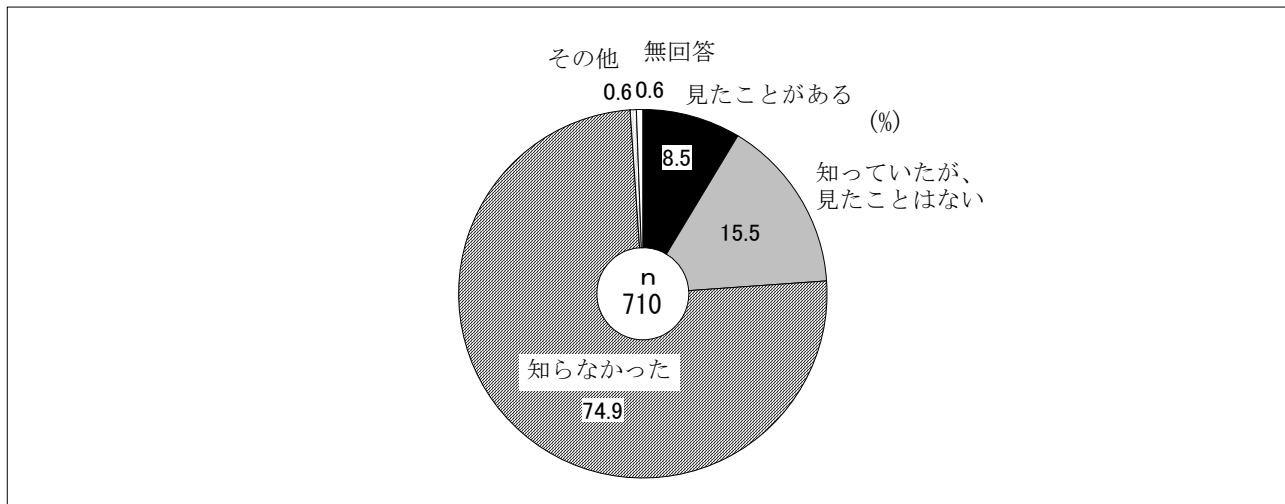
(2) 印象に残っている啓発事業 (上位8位)



(3) 今後も実施したほうが良いと思う啓発事業 (上位8位)

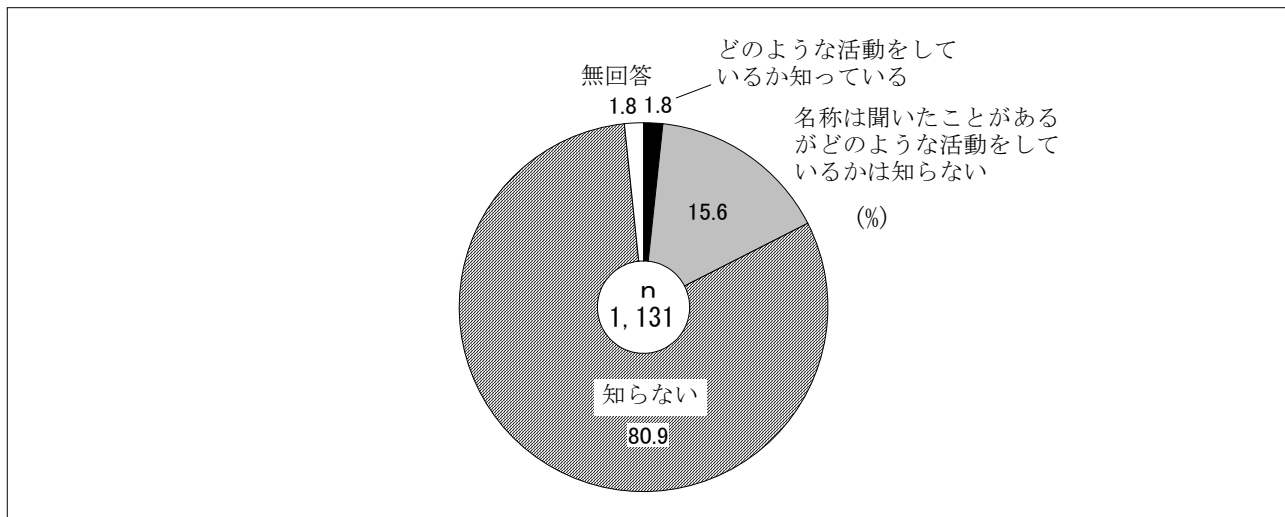


◇公式及びモバイル版ホームページの「選挙特集」の閲覧度……………「知らなかった」が7割台半ば



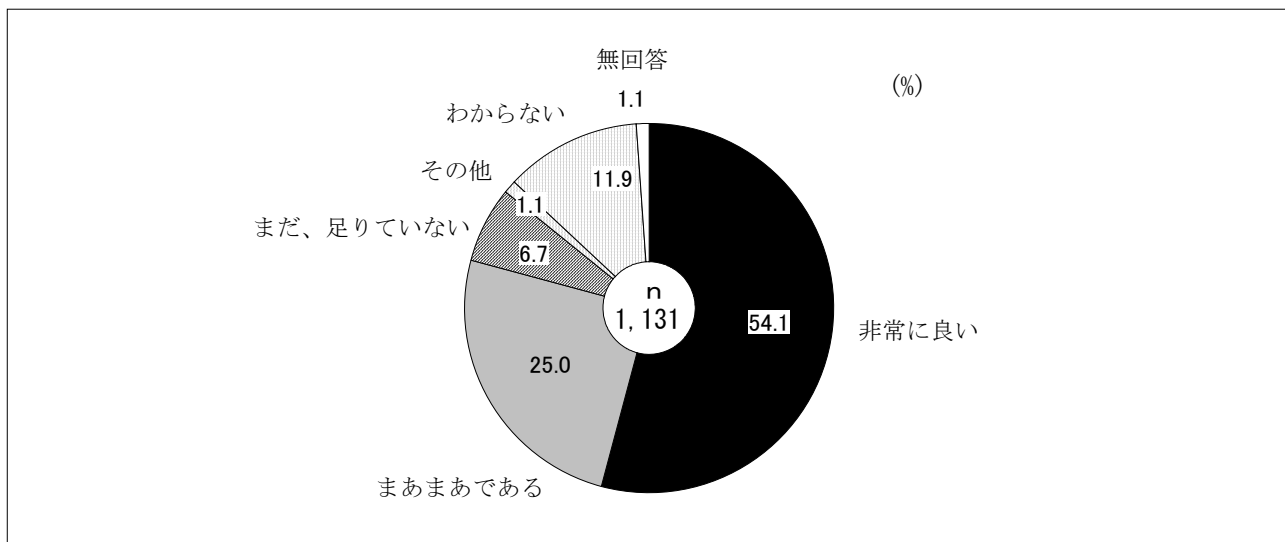
明るい選挙推進活動について

◇「明るい選挙推進委員」の周知状況は……………「知らない」が8割



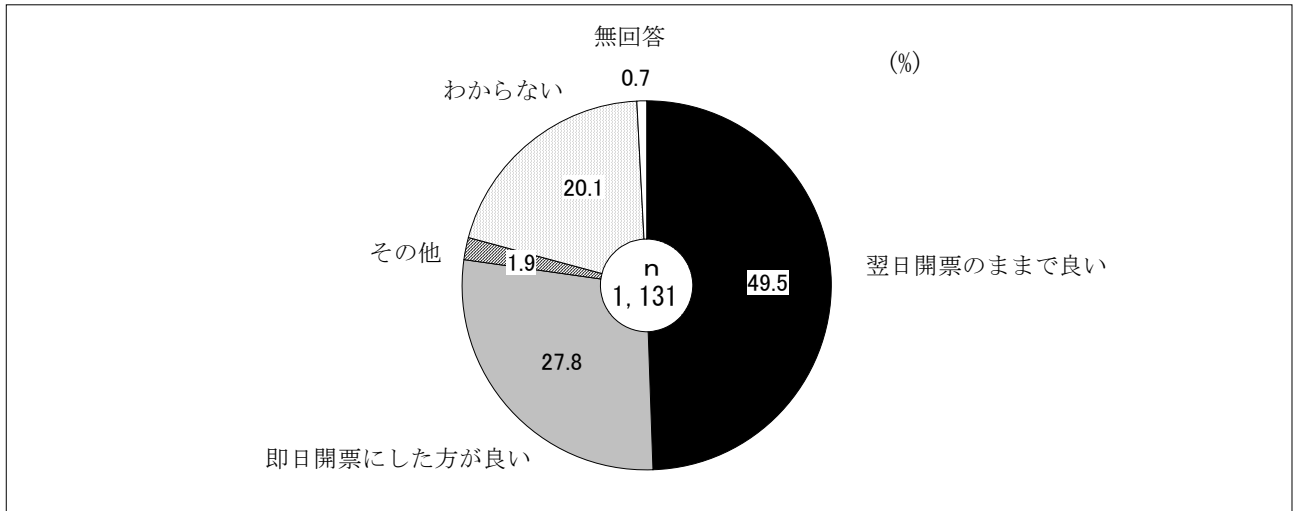
投票所のバリアフリーについて

◇投票所のバリアフリーについて……………「非常に良い」が5割台半ば

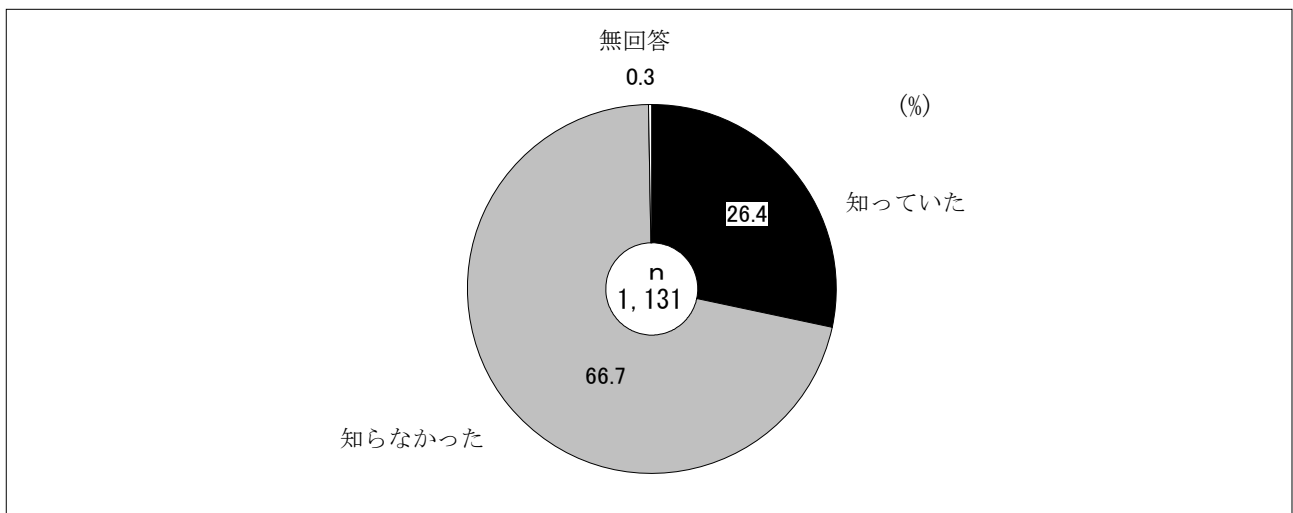


開票について

◇区議会議員選挙・区長選挙時の翌日開票について…… 「翌日開票のままで良い」が5割



◇翌日開票は経費削減になることの周知状況…… 「知らなかった」が6割台半ば



◇経費と即日開票の関係…… 「翌日開票のままで良い」が7割を超える

