

平成27年4月26日執行 杉並区議会議員選挙

# 選挙の記録



杉並区選挙管理委員会

平成27年4月26日執行

杉並区議会議員選挙

選挙の記録

杉並区選挙管理委員会

## は し が き

地方選挙の対象となる首長・議員の任期は4年と定められており、前回の杉並区議会議員選挙は平成23年4月24日に実施されています。この年は3月11日に東日本大震災が発生したこともあり、選挙運動も「控え目」なものでした。それから4年の月日が経ち、今回の第18回統一地方選では、平成26年11月27日に公布・施行された「地方公共団体の議会の議員及び長の選挙期日等の臨時特例に関する法律」により、平成27年4月26日に杉並区議会議員選挙が執行されました。

これまでの統一地方選では、前半（4月上旬）に東京都知事選挙が行われ、後半（4月下旬）に区長・区議会議員選挙が実施されていましたが、前回（4年前）の統一地方選から、都知事選挙と区議会議員選挙の二つの選挙となり、さらに都知事辞職に伴う選挙が平成26年2月に行われた関係で、今回の統一地方選から、杉並区議会議員選挙のみとなりました。

このように区議会議員の単独選挙となったため、当委員会ではこれまで以上に投票率を上げるため選挙啓発事業に力を入れることとしました。3月下旬に荻窪駅・浜田山駅において区議会と共催での街頭啓発を行うとともに、選挙期間中には明るい選挙推進委員と共に高円寺駅や永福町駅での街頭啓発を行いました。また、区役所本庁舎前の支柱に投票日周知用の「柱巻きサイン」の掲出、区内6大学の学生食堂における啓発標語シールを貼った「なみすけふりかけ」の配布、西武新宿線上井草駅南口にあるガンダム像に啓発標語入りのタスキを取り付けるなど、様々なPRを行いました。あわせて、高円寺中学校の美術部の皆さんに作製してもらった選挙PRの横断幕を高円寺駅前の「純情商店街」入口に掲出したほか、区内商業施設の屋外ディスプレイで選挙啓発動画を放映しました。さらには区立保育園の保護者に投票を呼び掛けるミニタオルを配布するなど、独自の選挙啓発を実施して参りました。

選挙結果を見ますと、統一地方選前半の時期に行われていた都知事選挙がなかったことや、報道の取り上げ方が少なかつたにも関わらず、投票率は40.12%で、前回の区議選の投票率を0.3ポイントほど上回ることができました。これは、期日前投票者数が前回区議選の30,228人から45,241人と15,013人も増加したことによります。

振り返れば、昨年11月に衆議院が突然解散され、12月14日執行の衆議院議員選挙を終えて休む間もなく、当委員会は区議選の準備に入ることとなりました。このような日程の中で、本選挙を計画どおり無事執行できたのも、多くの関係各位のご協力があったこそと存じます。皆様方に深く感謝申し上げますとともに、当委員会といたしましては、今後も引き続き公平・公正な選挙執行に努めて参る所存です。

ここに、選挙の結果をまとめましたので、ご高覧いただければ幸いです。

平成27年9月

(2015年)

杉並区選挙管理委員会

# 目 次

## I 一般的事項

1	選挙事務日程表	1
2	投・開票所施設	
(1)	当日投票所一覧	6
(2)	期日前投票所一覧	8
(3)	投票所に使用した施設	8
(4)	指定投票区及び指定関係投票区	9
(5)	開票所に使用した施設	9
3	投票区域一覧	10
4	投票管理者・同職務代理人及び投票立会人	
(1)	当日投票	12
(2)	期日前投票	15
(3)	指定施設における不在者投票	17
5	選挙長・同職務代理人及び選挙立会人 (開票管理者・同職務代理人及び開票立会人)	18
6	投・開票事務従事者数	
(1)	当日投票事務従事者	19
(2)	期日前投票事務従事者	19
(3)	開票事務従事者	19

## II 選挙人名簿

1	投票区別選挙人名簿登録者数	20
2	町丁目別選挙人名簿登録者数	21

## III 投 票

1	時間別投票状況	23
2	投票区別当日有権者数・投票者数・投票率	24
3	投票区別・年代別投票率	26
4	点字投票	39
5	代理投票	39
6	仮投票	39
7	期日前投票・不在者投票	
(1)	期日前投票所別、日付別投票者数	40
(2)	不在者投票管理者別投票者数	41
(3)	不在者投票場所別日計表	41
(4)	不在者投票の受理・不受理	41

## IV 開票

1	時間別開票状況	42
2	選挙会及び開票終了時刻	42
3	投票の内訳	42
4	無効投票の内訳	43

5	候補者別（党派別）得票数及び得票率	
(1)	候補者別得票数	44
(2)	党派別得票数及び得票率	46
V	候補者及び当選人	
1	候補者等一覧	47
2	競争倍率	51
3	党派別・新現元別候補者数	51
4	党派別・年齢別候補者数	52
5	党派別・新現元別当選人数	53
6	党派別・年齢別当選人数	54
VI	選挙運動及び政治活動	
1	選挙公報	
(1)	規格	55
(2)	配布	55
(3)	選挙公報（縮小版）	56
2	公営ポスター掲示場	
(1)	規格	62
(2)	設置状況	62
3	個人演説会等	
(1)	個人演説会場（公営施設）の数	63
(2)	個人演説会場（公営施設）の使用状況	63
4	氏名等の掲示	63
	氏名等掲示（縮小版）	64
5	文書図画の違反に対する撤去命令件数	65
6	選挙運動費用収支一覧	66
7	選挙運動の公費負担状況	68
VII	選挙啓発	
1	実施事業一覧	72
2	標語	73
3	選挙だより	74
VIII	資    料	
1	選挙啓発協力団体・協力者等	
(1)	杉並区明るい選挙推進協議会委員	75
(2)	杉並区話しあい指導員	75
(3)	杉並区明るい選挙推進委員	75
2	最近の各種選挙における投票区別投票率	77
3	各種選挙執行一覧	79
4	区内不在者投票指定施設一覧	83



# 立候補届出・選挙公営



立候補予定者説明会



仮受付



受付会場



受付順位抽選



ポスター掲示場

# 選挙啓発



高円寺中学校美術部作製の横断幕と街頭啓発  
(高円寺駅)



柱巻きサイン(区役所前)



区内大学の学生食堂での啓発  
(ふりかけの配布)



街頭宣伝カー



啓発資材

# 期日前投票



期日前投票所(萩窪地域区民センター)



期日前投票所



請求書記載



受付・名簿対照



投票記載



投票



# 投票



投票所入口(杉並和泉学園)



投票記載



受付・名簿対照



投票



投票用紙交付



投票本部

# 開票



開票開始宣言



開票所内



開票作業



立会人による点検



疑問票審査



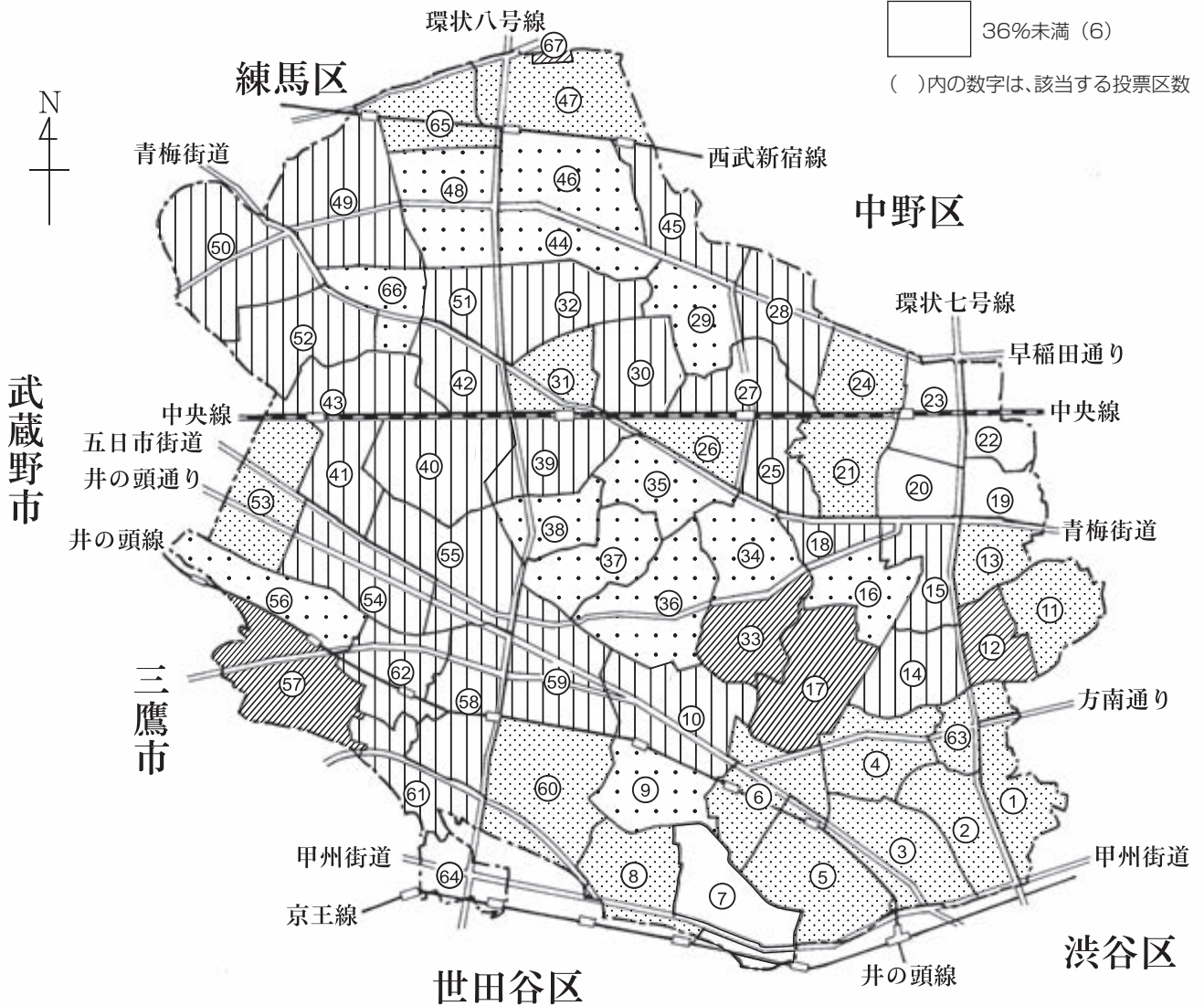
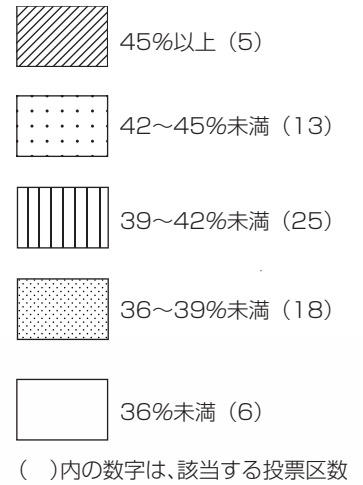
開票終了宣言

# 投票区別投票率

## 杉並区議会議員選挙

杉並区平均 40.12% (39.82%)

( ) は前回〈平成23年〉の投票率



# I 一般的事項

## 1 選挙事務日程表

### 根拠法令

法	公職選挙法	自	地方自治法
令	公職選挙法施行令	郵	公職選挙郵便規則
特法	地方公共団体の議会の議員及び長の選挙期日等の臨時特例に関する法律		
特令	地方公共団体の議会の議員及び長の選挙期日等の臨時特例に関する法律施行令		
都	東京都選挙執行規程		
公	杉並区議会議員及び杉並区長の選挙における選挙公報の発行に関する条例		
ポ	杉並区議会議員及び杉並区長の選挙におけるポスター掲示場の設置に関する条例		
区	杉並区選挙執行規程		

### 事業内容

告示前	期日前	月 日	事業内容	根拠法令
		H 2 6 1 0 ~ 1 2 月	個人の政治活動用ポスターの掲示禁止 ( 1 0 . 3 0 ~ 4 . 2 6 ) 備品・消耗品の点検 事務分担の決定 投票・期日前投票・開票所施設の確保 会議室・庁有車の確保 職員課との打ち合わせ ( 委嘱・応援体制 ) 選挙人名簿抹消当日 ( 登録日現在 ) ( 1 2 . 1 7 ) 選挙執行計画の決定 ( 1 2 . 1 9 ) 選挙啓発事業計画の決定 ( 1 2 . 1 9 ) 選挙人名簿抹消当日 ( 投票日現在 ) ( 1 2 . 2 5 )	法143⑯⑰      法28   法6 法28
		H 2 7 1 月	選挙事務補助執行の協議 ( 1 . 5 ) 投・開票事務従事者の推薦依頼 ( 学校・保育園・児童館等 ) 事務日程表の検討・決定 ( 1 . 1 4 ) 選挙人名簿登録当日 ( 1 . 1 8 ) 後援団体に関する寄附の禁止 ( 1 . 2 6 ~ 4 . 2 6 ) 統一地方選挙事務説明会 ( 1 . 3 0 東京自治会館 )	自180の3     法21① 特法6
		2 月	投票・開票・期日前投票事務要領の検討 印刷物等の準備・調製 期日前投票事務従事者の推薦依頼 ( 2 . 6 ) 「選挙のお知らせ」様式決定 ( 2 . 1 3 ) ポスター掲示場の総数減少決定 ( 2 . 1 8 ) ポスター掲示場の区画番号を定めるくじ ( 2 . 1 8 )	法144の2⑨ ポ2 区60①
49	56	3 . 1 (日)	選挙人名簿定時登録基準日	法22①
48	55	3 . 2 (月)	選挙人名簿定時登録日 ポスター掲示場設置承諾依頼	法22①
47	54	3 . 3 (火)	選挙人名簿・在外選挙人名簿縦覧 ( ~ 3 . 7 )	法23①
46	53	3 . 4 (水)	開票事務従事者の推薦依頼 投票・期日前投票・開票事務要領の決定	
44	51	3 . 6 (金)	投票用紙納品 不在者投票用封筒納品	

告示前	期日前	月 日	事業内容	根拠法令
43	50	3. 7(土)	立候補予定者説明会(第4会議室 13:30~)	
32	39	3. 18(水)	投・開票、期日前投票事務従事者委嘱準備	
31	38	3. 19(木)	投・開票、期日前投票事務従事者委嘱 応援体制の要請	
28	35	3. 22(日)	ポスター掲示場設置開始(～4. 10)	法144の2⑧ ポ1
27	34	3. 23(月)	立候補届出書類等事前審査(～4. 18) ポスター掲示場案内図交付(～4. 15)	令111の2
26	33	3. 24(火)	指定施設との事務打合せ会(第5・6会議室 9:30~) 警察署との事務打合せ会(第6会議室 13:30~) 郵便事務打合せ会(第6会議室 15:30~) 投・開票速報用パソコン説明会(都庁 15:00~)	
25	32	3. 25(水)	投票所相談係事務説明会(第4会議室 9:30~、15:00~)	
24	31	3. 26(木)	投票所相談係事務説明会(第4会議室 15:00~)	
22	29	3. 28(土)	区議会との合同街頭啓発(荻窪駅・浜田山駅)	
21	28	3. 29(日)	街頭啓発(蚕糸の森まつり)	
19	26	3. 31(火)	郵便等による不在者投票請求書発送	
18	25	4. 1(水)	「広報すぎなみ4月1日号」選挙特集掲載	
17	24	4. 2(木)	区内転居移替 期日前投票管理者との事務打合せ会(第4会議室 14:00~)	令17
16	23	4. 3(金)	立候補受付事務打合せ(第5・6会議室 10:00~) 投票所庶務主任・記録係員事務打合せ会(第3・4委員会室 13:30~) 不在者投票施設外部立会人予定者との打合せ会(第4会議室 15:30~) 「選挙のお知らせ」出力データ引渡し	
15	22	4. 4(土)	投票用紙自動交付機点検	
14	21	4. 5(日)	期日前投票委託リーダー説明会(第4会議室 10:00~) 投票事務派遣職員説明会(第4会議室 13:00~)	
13	20	4. 6(月)	投票事務派遣職員説明会(第4会議室 10:00~) 期日前投票事務打合せ会(第4会議室 13:00~)	
12	19	4. 7(火)	期日前投票事務打合せ会(第4会議室 9:00~) 期日前投票所(出先)回線導通テスト(～4. 8)	
11	18	4. 8(水)	投票所パソコン操作説明会(第4会議室 13:30~、15:00~)	
10	17	4. 9(木)	投票所パソコン操作説明会(第4会議室 9:00~、10:30~) 区ホームページ選挙特集掲載開始(～5. 8) 点字判読員の内定	
9	16	4. 10(金)	疑問票審査事務打合せ会①(第5・6会議室 14:00~)	
8	15	4. 11(土)	ポスター掲示場設置完了検査 「広報すぎなみ4月11日号」選挙特集掲載 20歳代投票立会人説明会(第5・6会議室 10:00~) 物品トランク詰め作業	

告示前	期日前	月 日	事業内容	根拠法令
6	13	4. 1 3 (月)	投票管理者・庶務主任との事務打合せ会 (第3・4委員会室 14:00～)	
5	12	4. 1 4 (火)	投票所物品 (トランク・炭カルシート等) 配送準備 (選管倉庫・地下駐車場)	
4	11	4. 1 5 (水)	投票所物品 (トランク・炭カルシート等) 配送 「選挙のお知らせ」発送準備	
3	10	4. 1 6 (木)	選挙人名簿の縦覧場所の告示 疑問票審査事務打合せ会② (第5・6会議室 14:00～) 期日前投票所 (第4会議室) の設営 「選挙のお知らせ」郵送開始 (～4. 1 8)	法23②
2	9	4. 1 7 (金)	ポスター掲示場設置場所の告示 ポスターの掲示開始日の告示 計数三班事務打合せ会 (第9会議室 10:00～)	法144の2④ 法144の2⑤
1	8	4. 1 8 (土)	選挙人名簿選挙時登録基準日・登録日、登録者数の都選管への報告	法22② 令22① 特令1
0	7	4. 1 9 (日)	<p><b>杉並区議会議員選挙告示日</b></p> <p>選挙人名簿の縦覧日 立候補届出受付 (第3・4委員会室) 選挙事務所設置 (異動) 届受付開始 出納責任者選任届受付開始 選挙運動事務員等届出受付開始 選挙立会人届出受付開始 選挙公報掲載文の申請</p> <p>個人演説会等 (公営施設) 開催届出受付開始 (～4. 2 3) 選挙運動用表示物の交付</p> <p>証明書類の交付 投票立会人の選任、本人及び投票管理者への通知</p> <p>ポスター掲示場掲示開始 政党等ポスター (候補者氏名等の記載あるもの) の撤去期限 選挙公報掲載順序を定めるくじ (委員会室 17:00～)</p> <p>投票記載所氏名等掲示掲載順序のくじ (委員会室 17:00～) 出先期日前投票所設営 (地域区民センター等13ヵ所) 選挙人名簿抄本の閲覧禁止 (～5. 1)</p> <p><b>【告示事項】</b> 立候補受付場所の告示 (選挙長) 選挙期日の告示 投票所の告示 期日前投票所の告示 (日時・場所) 投票管理者・同職務代理者の選任の告示</p>	<p>特法2 法23① 特令1 法86の4①② 法130② 法180③ 法197の2⑤ 令129⑧ 法62①・76 法172の2 公3 区76① 法163 令112① 法141⑤・141の2② ・164の5②③ ・164の7② 区54・75 郵2① 区65・93 法38①・48の2② 令27 法144の2⑤ 法201の14① 法172の2 公5② 区82② 法175③ 区89① 法28の2①・28の3①</p> <p>特法2 法39・41① 法39・41① ・48の2③ 法37②・48の2② 令24①・25・49の7</p>

告示後	期日前	月 日	事業内容	根拠法令
0	7	4. 19(日)	選挙会の場所及び日時の告示 選挙長・同職務代理者の選任の告示 選挙立会人を定めるくじを行う場所・日時の告示（選挙長） 開票の事務を選挙会の事務に併せて行う告示 選挙運動に関する支出制限額の告示 立候補者の氏名等の告示、報告・通知（選挙長）	法78 法75③ 令80①・81 法62⑥・76 法79② 区46① 法196 法86の4⑩ 令92①②④⑨ 区48
1	6	4. 20(月)	投票用紙・選挙人名簿抄本等を期日前投票所（14ヵ所）へ送致 期日前投票・不在者投票開始（～4. 25） 期日前投票所候補者氏名等掲示開始 選挙公報納品 自動読取分類機担当説明会（第5・6会議室 10:00～） 疑問票審査事務打合せ会③（第5・6会議室 14:00～）	令28①・49の7 区18・36 法48の2・49 法175②
2	5	4. 21(火)	個人演説会等（公営施設）開始（～4. 25） 選挙公報各戸配布（～4. 23）、補完措置 開票六係事務打合せ会（第6会議室 10:00～） 得票計算・記録係事務打合せ会（第6会議室 14:00～） 「広報すぎなみ4月21日号」選挙特集掲載	法161① 法172の2 公6①
3	4	4. 22(水)	郵便等による不在者投票請求期限 開票事務打合せ会（第3・4委員会室 14:00～） 街頭啓発（高円寺駅）	令59の4①
4	3	4. 23(木)	開票所物品・備品等の搬入 投票本部・開票所設営（荻窪体育館～4. 25） 選挙立会人届出期限 選挙立会人の決定・報告・本人への通知	法62①・76 法62②・76 令70の2① 令70の2①
5	2	4. 24(金)	街頭啓発（永福町駅） 選挙人名簿抄本データ引渡し	
6	1	4. 25(土)	選挙公報配布期限 投票所設営 期日前投票所投票箱・投票録・選挙人名簿抄本等を委員会へ送致・受領 選挙人名簿抄本製本納品 選挙立会人事務打合せ会（第6会議室 14:00～） 出先期日前投票所撤去（～4. 26）	法172の2 公6① 法48の2・55
7	0	4. 26(日)	<b>杉並区議会議員選挙投票日</b> 選挙人名簿登録の抹消告示 投票用紙・選挙人名簿抄本等を各投票所へ送致 不在者投票を指定投票所へ送致 投票所候補者氏名等掲示 投票速報 投票箱・投票録・選挙人名簿抄本等を開票所へ送致・受領	特法1 法28 令28 区18 令60 法175① 区25 法55 区26

告示後	期日後	月 日	事業内容	根拠法令
8	後1	4. 27(月)	<b>杉並区議会議員選挙開票日</b> 開票速報 選挙会 当選人の決定 開票結果及び当選人決定報告・選挙録送付 ポスター掲示場撤去開始(～5. 2) 都選管への当選等の報告 投票本部・開票所の撤収、開票所から備品等搬出(～4. 28) 期日前投票所(第4会議室)撤去(～4. 30)	法65 区41 法77・79 区46① 法95 法101の3① 令85  法108①
9	2	4. 28(火)	当選告知及び当選人氏名等の告示 当選証書の付与(第3・4委員会室 13:00～) 当選証書付与に関する報告 投票箱再送致、投票所物品・廃棄物回収	法101の3② 法105① 法108① 都22
12	5	5. 1(金)	投票用紙自動交付機回収(～5. 7)	
22	15	5. 11(月)	選挙の無効に関する異議申出期限(選挙の日から14日以内) [期限の日が日曜日のため] 選挙運動費用収支報告書提出期限(選挙の日から15日以内)	法202① 法270の3 法189①
23	16	5. 12(火)	当選の無効に関する異議申出期限(当選人の告示から14日以内)	法206①
87	80	7. 15(水)	全 選挙運動に関する収入及び支出の報告書の要旨の公表	法192①② 区96



## 2 投・開票所施設

### (1) 当日投票所一覧

投票区	投票所施設名	投票所名	所在地
1	方南小学校	体育室	方南1丁目52番14号
2	旧新泉小学校体育館		和泉1丁目44番26号
3	杉並和泉学園	体育館	和泉2丁目17番14号
4	大宮小学校	体育館	堀ノ内1丁目12番16号
5	永福小学校	体育室	永福2丁目16番33号
6	永福体育館		永福3丁目51番17号
7	向陽中学校	体育館	下高井戸3丁目24番1号
8	高井戸第三小学校	体育館	下高井戸4丁目16番24号
9	浜田山会館	ホール	浜田山1丁目36番3号
10	浜田山小学校	体育館	浜田山4丁目23番1号
11	和田中央児童館		和田1丁目38番18号
12	和田中学校	特別教室	和田2丁目21番8号
13	高南中学校	体育館	和田3丁目40番10号
14	済美小学校	体育館	堀ノ内1丁目17番24号
15	社会教育センター	展示室	梅里1丁目22番32号
16	堀之内小学校	体育室	堀ノ内3丁目24番11号
17	松ノ木小学校	まつのきルーム	松ノ木1丁目2番26号
18	梅里区民集会所		梅里2丁目34番20号
19	杉並第三小学校	体育館	高円寺南1丁目15番13号
20	杉並第八小学校	体育館	高円寺南2丁目40番24号
21	杉並第六小学校	体育館	阿佐谷南1丁目24番21号
22	高円寺中学校	体育館	高円寺北1丁目4番11号
23	杉並第四小学校	体育館	高円寺北2丁目14番13号
24	馬橋小学校	体育館	高円寺北4丁目28番5号
25	杉並区役所	1階ロビー	阿佐谷南1丁目15番1号
26	杉並第七小学校	体育館	阿佐谷南3丁目19番2号
27	杉並第一小学校	体育館	阿佐谷北1丁目5番27号
28	杉森中学校	体育室	阿佐谷北5丁目45番24号
29	杉並第九小学校	体育館	本天沼1丁目2番19号
30	天沼小学校	体育室	天沼2丁目46番3号
31	旧若杉小学校会議室		天沼3丁目15番20号
32	天沼中学校	体育館	阿佐谷南3丁目10番20号
33	東田小学校	体育館	成田東1丁目21番1号
34	東田中学校	体育館	成田東3丁目19番17号

投票区	投票所施設名	投票所名	所在地
35	荻窪体育館	武道場	荻窪3丁目47番2号
36	杉並第二小学校	体育館	成田西3丁目4番1号
37	西田小学校	多目的室	荻窪1丁目38番15号
38	松溪中学校	体育室	荻窪2丁目3番1号
39	桃井第二小学校	体育館	荻窪5丁目10番25号
40	神明中学校	体育館	南荻窪2丁目37番28号
41	高井戸第四小学校	体育館	西荻南1丁目8番16号
42	上荻会館		上荻2丁目21番6号
43	桃井第三小学校	体育館	西荻北2丁目10番7号
44	沓掛小学校	体育館	清水3丁目1番9号
45	東原中学校	特別活動教室	下井草1丁目28番5号
46	桃井第五小学校	体育館	下井草4丁目22番4号
47	八成小学校	体育館	井草2丁目25番4号
48	四宮小学校	体育館	上井草2丁目12番26号
49	三谷小学校	体育館	上井草3丁目14番12号
50	桃井第四小学校	体育館	善福寺3丁目3番5号
51	桃井第一小学校	体育館	桃井2丁目6番1号
52	荻窪中学校	体育館	善福寺1丁目8番3号
53	松庵小学校	体育館	松庵2丁目23番24号
54	西宮中学校	体育館	宮前5丁目1番25号
55	宮前中学校	体育館	宮前2丁目12番1号
56	高井戸第二小学校	会議室	久我山4丁目49番1号
57	久我山会館	ホール	久我山3丁目23番20号
58	高井戸小学校	体育館	高井戸西2丁目2番1号
59	高井戸保健センター	1階廊下等	高井戸東3丁目20番3号
60	高井戸東小学校	体育館	高井戸東1丁目12番1号
61	富士見丘小学校	体育館	上高井戸2丁目16番13号
62	久我山小学校	体育館	久我山5丁目18番7号
63	泉南中学校	体育館	堀ノ内1丁目3番1号
64	上高井戸区民集会所		上高井戸1丁目15番5号
65	四宮森児童館		上井草2丁目41番11号
66	勤労福祉会館	体育室	桃井4丁目3番2号
67	グラウンドメゾン 杉並シーズン	マルチルーム	井草2丁目35番12号

(2) 期日前投票所一覧

期日前投票所施設名	投票所名	所在地
杉並区役所	第4会議室	阿佐谷南1丁目15番1号
阿佐谷地域区民センター	第4・5集会室	阿佐谷南1丁目47番17号
井草地域区民センター	第1・2集会室	下井草5丁目7番22号
永福和泉地域区民センター	第2・3集会室	和泉3丁目8番18号
荻窪地域区民センター	第1・2集会室	荻窪2丁目34番20号
高円寺地域区民センター	第6・7集会室	梅里1丁目22番32号
高井戸地域区民センター	第1・2集会室	高井戸東3丁目7番5号
西荻地域区民センター	第3・4集会室	桃井4丁目3番2号
西荻南区民集会所	第1・2集会室	西荻南3丁目5番23号
本天沼区民集会所	第2・3集会室	本天沼2丁目12番10号
方南和泉会議室	洋室1・2	和泉4丁目42番5号
久我山会館	ホール	久我山3丁目23番20号
浜田山会館	第1・2集会室	浜田山1丁目36番3号
高円寺北区民集会所	第1・2集会室	高円寺北3丁目25番9号

(3) 投票所に使用した施設

	投票所数	区の管理する施設								左記以外の施設
		区役所	小学校	中学校	小中一貫校	地域区民センター 区民集会所 区民会館 社会教育センター	体育館	児童館	その他	
当日	67	1	36	14	1	6	2	2	3	2
期日前	14	1	0	0	0	13	0	0	0	0

(4) 指定投票区及び指定関係投票区

	指 定 投 票 区	指定関係投票区
投票区	第35投票区	第1投票区から第34投票区及び 第36投票区から第67投票区

(5) 開票所に使用した施設

建 物 名 称	所 在 地
杉並区荻窪体育館	杉並区荻窪3丁目47番2号

### 3 投票区域一覽

投票区	投票所施設名	投票区域
1	方南小学校	方南1丁目全部、2丁目1～15
2	旧新泉小学校体育館	和泉1丁目全部、4丁目1～15、18～40
3	杉並和泉学園	和泉2丁目全部、3丁目1～22、永福1丁目1
4	大宮小学校	和泉3丁目23～63、4丁目16～17、46、堀ノ内1丁目8～14、大宮1丁目1～4、8～17
5	永福小学校	永福1丁目2～44、2丁目全部
6	永福体育館	永福3丁目・4丁目全部、大宮2丁目5～18
7	向陽中学校	下高井戸1丁目1～20、2丁目・3丁目全部
8	高井戸第三小学校	下高井戸1丁目21～41、4丁目全部、5丁目1～8、21～23
9	浜田山会館	浜田山1丁目・2丁目全部
10	浜田山小学校	浜田山3丁目・4丁目全部、成田西1丁目1～19、2丁目1～4
11	和田中央児童館	和田1丁目全部
12	和田中学校	和田2丁目全部
13	高南中学校	和田3丁目全部
14	済美小学校	堀ノ内1丁目15～27、2丁目1～39
15	社会教育センター	堀ノ内3丁目1～10、12～13、47～52、梅里1丁目全部
16	堀之内小学校	堀ノ内2丁目40～41、3丁目11、14～46、松ノ木2丁目33～41、3丁目全部
17	松ノ木小学校	松ノ木1丁目全部、2丁目1～32、大宮1丁目5～7、18～22、2丁目1～4、19～27
18	梅里区民集会所	梅里2丁目全部
19	杉並第三小学校	高円寺南1丁目全部、5丁目1～10
20	杉並第八小学校	高円寺南2丁目全部
21	杉並第六小学校	高円寺南3丁目全部、阿佐谷南1丁目1～2、22～26、44、2丁目1～9、23～24、26～38
22	高円寺中学校	高円寺南5丁目11～44、高円寺北1丁目全部
23	杉並第四小学校	高円寺南4丁目全部、高円寺北2丁目全部
24	馬橋小学校	高円寺北3丁目・4丁目全部
25	杉並区役所	阿佐谷南1丁目3～21、27～43、45～48、2丁目10～22、25、39～42
26	杉並第七小学校	阿佐谷南3丁目全部
27	杉並第一小学校	阿佐谷北1丁目・2丁目全部
28	杉森中学校	阿佐谷北4丁目1～5、10～20、23～30、5丁目・6丁目全部
29	杉並第九小学校	阿佐谷北3丁目全部、4丁目6～9、21～22、本天沼1丁目全部、2丁目1～4、18～22、39～41
30	天沼小学校	天沼1丁目・2丁目全部
31	旧若杉小学校会議室	天沼3丁目全部、上荻1丁目全部
32	天沼中学校	清水1丁目・2丁目全部、本天沼2丁目5～17、23～28、3丁目1～32
33	東田小学校	成田東1丁目・2丁目全部
34	東田中学校	成田東3丁目・4丁目全部

投票区	投票所施設名称	投票区域
35	荻窪体育館	成田東5丁目全部、荻窪3丁目14～48
36	杉並第二小学校	成田西1丁目20～30、2丁目5～24、3丁目・4丁目全部
37	西田小学校	荻窪1丁目全部、3丁目1～13
38	松溪中学校	荻窪2丁目全部、南荻窪1丁目5～7、16～25、37～43
39	桃井第二小学校	荻窪4丁目・5丁目全部、南荻窪4丁目1～14、22～31
40	神明中学校	南荻窪2丁目・3丁目全部、4丁目15～21、32～45 西荻南4丁目全部
41	高井戸第四小学校	西荻南1丁目・2丁目・3丁目全部
42	上荻会館	上荻2丁目・3丁目全部
43	桃井第三小学校	西荻北1丁目・2丁目・3丁目全部
44	杳掛小学校	清水3丁目全部、本天沼2丁目29～38、42～47、3丁目33～44
45	東原中学校	下井草1丁目・2丁目全部
46	桃井第五小学校	下井草3丁目・4丁目・5丁目全部
47	八成小学校	井草1丁目・2丁目(35番12を除く)・3丁目全部、4丁目1、5～7、13～14、19～21
48	四宮小学校	上井草1丁目1～23、2丁目1～29、今川1丁目・2丁目全部
49	三谷小学校	上井草3丁目・4丁目全部、今川3丁目・4丁目全部
50	桃井第四小学校	善福寺1丁目16～34、2丁目6～7、15～39、3丁目・4丁目全部
51	桃井第一小学校	桃井1丁目・2丁目全部
52	荻窪中学校	上荻4丁目3～12、24～30、西荻北4丁目・5丁目全部、善福寺1丁目1～15、2丁目1～5、8～14
53	松庵小学校	松庵1丁目・2丁目・3丁目全部
54	西宮中学校	宮前4丁目・5丁目全部
55	宮前中学校	宮前1丁目・2丁目・3丁目全部、南荻窪1丁目1～4、8～15、26～36
56	高井戸第二小学校	久我山4丁目全部、5丁目7～8、32～39
57	久我山会館	久我山1丁目全部、2丁目3～18、27～28、3丁目全部
58	高井戸小学校	高井戸西1丁目1～12、22～31、2丁目1～7、14～18、3丁目1～14
59	高井戸保健センター	高井戸東3丁目・4丁目全部
60	高井戸東小学校	高井戸東1丁目・2丁目全部、上高井戸3丁目全部、下高井戸5丁目9～20、24～26
61	富士見丘小学校	久我山2丁目1～2、高井戸西1丁目13～20、上高井戸1丁目31～32、2丁目全部
62	久我山小学校	久我山2丁目19～26、5丁目1～6、9～31、高井戸西1丁目21、32～36、2丁目8～13、3丁目15～16
63	泉南中学校	方南2丁目16～30、和泉4丁目41～45、47～51、堀ノ内1丁目1～7
64	上高井戸区民集会所	上高井戸1丁目1～30
65	四宮森児童館	井草4丁目2～4、8～12、15～18、22、5丁目全部、上井草1丁目24～33、2丁目30～45
66	勤労福祉会館	桃井3丁目・4丁目全部、上荻4丁目1～2、13～23
67	グラントマンション杉並スズン	井草2丁目35番12

#### 4 投票管理者・同職務代理者及び投票立会人

##### (1) 当日投票

投票区	投票管理者	職務代理者	投票立会人	投票立会人	投票立会人
1	日比野 真佐美	関 口 照 美	大 野 惠 章	鈴 木 千 津 子	鈴 木 信 行
2	亀 田 美 智 子	濱 田 毅	鈴 木 敏 朗	戸 谷 久 美 子	宮 川 肇
3	鴨 下 隆 義	小 川 弘 晃	今 野 豊	當 麻 富 治	高 橋 久 雄
4	五 本 木 徳 治	小 山 瑞 絵	加 藤 倡 之 亮	★保 井 雅 貴	山 田 正 壽
5	石 井 エ イ	尾 坂 成 美	安 藤 弘 美	安 藤 富 美 子	西 村 壽 一
6	中 村 佳 泰	高 野 貢 志	●飯 田 秀 樹 ○古 屋 進	石 井 昌 宏	大 場 正 規
7	田 村 馨	上 田 匡 良	梯 敬	内 藤 菊 男	ハッ代 照 己
8	池 田 千 宏	岡 則 行	神 田 幹 子 長 谷 英 勝	志 水 香 美	★瀬 下 千 明
9	吉 田 寛	今 村 博 文	井 谷 恵 美 子	藤 原 要	吉 田 昇
10	安 藤 初 雄	近 藤 高 成	安 藤 雅 子 ○齊 藤 實	●安 藤 雄 次	小 島 正
11	岩 船 守 男	岡 本 篤	飯 山 久 枝	梅 田 恵 樹	笠 原 紀 一
12	藤 枝 宏 友	稲 葉 勝	★大 津 魁 人 ●鈴 木 里 子	○大 本 秋 夫 ●高 橋 清 子	○北 澤 五 百 子
13	秋 澤 博 之	増 田 美 由 紀	★菊 地 勇 人 南 城 宏 存	栗 原 タ エ 子	中 島 資 晴
14	田 中 耀 信	三 浦 絵 美 子	毛 塚 尚 明	志 村 多 加 子	吉 尾 健 一 郎
15	浦 部 兼 延	向 後 正 樹	江 口 幸 子	増 田 俊 雄	村 松 啓 三 郎
16	猪 又 久 夫	香 村 俊 彦	★菅 沼 華 佳	玉 置 尚 男	恒 田 嘉 夫
17	山 崎 晃	青 木 誠	荒 井 昭 一 中 島 力	●井 上 一 郎	○太 田 正
18	濱 田 謙 一	早 瀬 健 司	高 橋 倫 代	平 岩 雅 代	松 尾 一 祿
19	久 田 博	小 林 律 子	●小 島 啓 子 山 本 喜 久 代	○小 林 美 千 子	福 島 昂 一
20	岡 村 一 弘	逸 見 早	柿 崎 幸 夫	田 村 碩 子	長 塚 吉 郎
21	瀬 畑 昌 芳	磯 川 秀 雄	秋 山 と よ	江 間 一 雄	杉 山 幸 一
22	白 勢 麗 子	門 脇 千 聡	土 屋 仁 子	堀 江 久 子	三 上 忠 彦
23	淺 田 隆	八 卷 直 人	★飯 塚 拓 也	中 川 優 子	山 田 哲 夫
24	明 石 文 子	有 坂 直 子	●榎 本 和 江 ○中 島 理	高 木 禮 子	手 塚 正 人

投票立会人は五十音順 ★印は20歳代投票立会人  
●は7時～13時30分まで、○は13時30分～20時までの立会人

投票区	投票管理者	職務代理者	投票立会人	投票立会人	投票立会人
25	宮崎公義	生駒哲夫	○荒井昭雄 ●藤原英樹	●徳武定男 ○三浦庄八	豊田久恵
26	阿部勝利	井澤基彰	瀬瀬恵佐子	田中昭一	柳澤正
27	所 昴	樋口純	宇都野正朔	駒澤雅章	龍前一榮
28	秋山晴男	出村直子	●北村至 ●中島貴美子	大門嘉子 ○野本定子	○武居豊子
29	會田壽美代	池田佳世	大橋タミエ	木原武光	佐藤英子
30	杉本恵美子	早瀬和代	○大津明子 松岡蘭沙緒	●清水延子	平倉由利
31	中川晴夫	江端潤	今村富美枝	齋藤敬子	長井士郎
32	田中載枝	岡田和子	黒澤瑞恵 森田千恵子	●佐谷武	○松原清治
33	今井和子	佐藤正平	古河博	松尾和俊	本橋靖夫
34	小川征雄	田村直樹	末澤久香子	高橋ツネ	若林廣子
35	武井久一	浅川純子	○大河原稔子 ★山本翔太	田中博	●古谷令子
36	橋本常幸	海津康德	北原登美子	高橋アサ子	水上昇
37	荒川家行	志村玉江	★岩田萌子 ●松田秀樹	○澁谷美枝子	松井照二
38	濱田美智子	伊野愛子	樽松幸代	武波隆子	野崎幸子
39	小喜多勇三	野村幸宏	倉持雅代	中田隆文	山岡良子
40	佐藤直文	先野宏	石黒保江	香積恵子	森戸晋
41	山田安昭	山本信二	岩野一行	尾嶋和夫	高松豊
42	花輪景光	加藤彰	奥野俱養	北嶋弘	佐々木千鶴子
43	二場俊武	針谷聡	★金子雅一	北志郎	三浦範子
44	井口みつえ	出羽恒雄	高羽則子	松沼淑子	谷内田修二
45	石原力	阿部茂年	石原文代	★田村由佳里	十河かね子
46	岡本道子	手塚剛	有賀美佐子	出雲行雄	★諏佐文瞭
47	三木栄治	正木美香	●田村直幸 森田博	★藤田理紗	○本橋秀雄
48	平田恵子	阿久津雄一	井口喜由	★岩崎明日香	福川康

投票立会人は五十音順 ★印は20歳代投票立会人  
●は7時～13時30分まで、○は13時30分～20時までの立会人



投票区	投票管理者	職務代理者	投票立会人	投票立会人	投票立会人
49	石田悦實	八木昭崇	伊藤千代子	高宮博	中平照子
50	本橋岩治	近藤隆幸	★赤松芳枝 森田恵子	井上美佐子	鈴木宣夫
51	池田喜三郎	鈴木香依	●岩崎英邦 ○乙二裕介	○小関礼子 山口由美子	●織田俊克
52	岸野宏	油川和彦	○窪寺徳久 松田朱代	●黒澤隆	★田中亮太
53	夏目政之	加藤博文	青木典子	管林義隆	二方敦行
54	尾崎順亮	高松啓太	足達尚明	高橋和子	長谷川誠治
55	佐久間裕子	竹田安男	石黒俊之	川瀬太郎	松尾とも子
56	國吉洋子	樋口拓哉	秦順子	秦晴夫	三井澄子
57	安田満	本俊英	高松和彦 ○宮塚好子	寺島慶治	●長坂高
58	松尾恒郎	長畦哲也	榎本智恵美 渡邊達夫	★田宮美帆	内藤勇
59	原科富美子	若林譲	上原文子	★金澤良汰	高橋勇二
60	大橋榮一	齋藤尚美	漆崎登紀子	★近藤由季	本橋享子
61	柳下久孝	野澤遼大	伊藤忠平	廣瀬吉彦	安江圭子
62	富岡喜久雄	岡島美希	★齋藤将之	佐藤昇子	鈴木久雄
63	山本松江	榎正弘	齊藤恵美子	佐藤啓子	根本滝子
64	保谷榮久	野澤雅己	榊原秀明	庄司昌子	★成田佑夏
65	奥貫壮介	上野和貴	志村喜代隆	内藤秀人	村上辰枝
66	大内美代子	櫻井彩乃	片岡康子	田中和子	名取義久
67	辻洋右	中村剛	○上野美枝子 ●佐々木邦江	●栗山千秋 ○佐藤千恵	●河野由樹子 ○毛利映子

投票立会人は五十音順 ★印は20歳代投票立会人  
●は7時～13時30分まで、○は13時30分～20時までの立会人

(2) 期日前投票

期日前投票所	職名	氏名
杉並区役所	投票管理者	岩田千恵子 江口幸子 佐藤ミツル 高橋アサ子 高橋ツネ
	職務代理人	三宅庸
	投票立会人	泉龍英 岡村一弘 兼氏久仁子 北原登美子 佐藤ミツル 濱田謙一 松田伊佐美 宮崎公義 若林廣子
阿佐谷地域 区民センター	投票管理者	秋山とよ 池谷好美 瀬瀬恵佐子 鈴木亀次郎 所 勗
	職務代理人	坂本昌史 佐藤良三
	投票立会人	秋元榮子 秋元修 池谷好美 佐々木徳子 下岡道子 正路裕己子 大門嘉子 ★津田恵梨子
井草地域 区民センター	投票管理者	諏佐満里 鈴木洋子 松沼徳 宮坂弘子 村上辰枝
	職務代理人	井澤基彰 増田賢二
	投票立会人	大岩哲朗 勝山芳子 鈴木洋子 友成敦子 友成一郎 藤貫義治 松沼徳 三木栄治 宮坂弘子
永福和泉地域 区民センター	投票管理者	植村俊次郎 鴨下隆義 五本木徳治 長峯俊治
	職務代理人	小宮和彦 松田陽祐 和田口高志
	投票立会人	荻野真紀 勝山吉子 川原郁代 武田アヤ子 橘弘輔 寺島敦子 深野宰子 ★保井雅貴 吉田紘子 吉村容子
荻窪地域 区民センター	投票管理者	倉持雅代 濱田美智子 間庭一雄 三木恵子 山本眞弓 吉澤邦宏
	職務代理人	井上廣行 佐野太樹 関根久哉 森田勤
	投票立会人	★嘉村詩穂 五味芳高 坂野敦代 武波隆子 田中和子 濱田美智子 間庭一雄 三木恵子 山本眞弓
高円寺地域 区民センター	投票管理者	桑原俊男 恒田嘉夫 鶴見日出夫 中島資晴 南城宏存 久田博
	職務代理人	浅川純子 浅川祐司 山本恵実
	投票立会人	伊藤和恵 岩船守男 北原克己 恒田嘉夫 久田博 古谷美津子 村松啓三郎

氏名は五十音順 ★印は20歳代投票立会人

期日前投票所	職名	氏名
高井戸地域 区民センター	投票管理者	榎本 智恵美 大橋 榮一 玉田 裕子 中村 百合子 本橋 享子
	職務代理者	坪川 征尋
	投票立会人	梅谷 理恵子 壁谷 ユリ子 ★城戸 郁穂 鈴木 和子 内藤 勇 真砂 郁也 吉野 有香
西荻地域 区民センター	投票管理者	蘆塚 千代子 伊藤 千代子 片岡 康子 眞下 輝彦 松田 朱代 渡邊 一郎
	職務代理者	小林 了 田村 賢一 増田 賢二
	投票立会人	伊津 利恵 井上 雄貴 羽生田 昭美 原川 洋子 眞下 輝彦 松原 恵子 本橋 登美子 安永 きや子 矢野 妙子
西荻南 区民集会所	投票管理者	北 志郎 佐々木 千鶴子 佐藤 直文 塩田 淳一 高松 豊
	職務代理者	生駒 モトミ 尾上 健 関根 久哉 山根 洋一
	投票立会人	有坂 洋二 岩根 安德 片山 啓史 齋藤 久子 佐々木 千鶴子 高松 豊 藤本 源次 森戸 晋 ★山本 志穂里
本天沼 区民集会所	投票管理者	梅村 充美 杉本 恵美子 立石 健秀 平倉 由利 古屋 政雄 吉田 武雄
	職務代理者	飯田 正文 藤原 圭祐
	投票立会人	梅村 充美 大津 明子 杉本 恵美子 立川 美枝 古屋 政雄 松沼 淑子 吉田 武雄
方南和泉 会議室	投票管理者	大野 恵章 亀田 美智子 佐藤 啓子 鈴木 祐子 矢嶋 一男
	職務代理者	山本 恵実
	投票立会人	今市 英雄 大野 恵章 亀田 美智子 志村 多加子 新戸 武久 鈴木 祐子 橘 恵子 山本 松江
久我山会館	投票管理者	伊藤 忠平 栗川 三千子 田中 マキ子 寺島 慶治
	職務代理者	浅野 純 坪川 征尋 船田 浩一
	投票立会人	栗川 三千子 高林 由美子 田中 マキ子 馬場 博行 林 綾子 樋口 壽和子 山本 有子

氏名は五十音順 ★印は20歳代投票立会人

期日前投票所	職 名	氏 名
浜田山会館	投票管理者	有 本 幸 子 安 藤 雅 子 石 澤 正 子 井 谷 恵 美 子 梯 敬 倉 林 政 雄
	職務代理者	小 宮 和 彦
	投票立会人	浅 野 伸 子 安 藤 雅 子 石 澤 正 子 今 市 寛 梯 敬 関 谷 美 智 代 高 山 泉 中 丸 真 美
高 円 寺 北 区 民 集 会 所	投票管理者	大 河 原 章 雄 杉 山 幸 一 田 村 碩 子 中 島 理 矢 島 直 子 山 森 平 和
	職務代理者	藤 原 圭 祐
	投票立会人	浅 田 隆 音 羽 恵 熊 谷 は る み 鈴 木 孝 佳 中 澤 秀 男 福 島 昂 一 堀 江 久 子 安 成 和 至

氏名は五十音順 ★印は20歳代投票立会人

### (3) 指定施設における不在者投票

実施施設名	外部立会人 氏 名	実施施設名	外部立会人 氏 名
社会福祉法人 浴風会 養護老人ホーム 浴風園	軽 邊 和 子	社会福祉法人 杉樹会 特別養護老人ホーム さんじゅ阿佐谷	世 良 明 美
社会福祉法人 浴風会 特別養護老人ホーム 南陽園	壁 谷 ユ リ 子	株式会社ベネッセスタイルケア 軽費老人ホーム ベネッセケアハウス今川	渡 邊 一 郎
社会福祉法人 浴風会 特別養護老人ホーム 第二南陽園	玉 田 裕 子	トラストガーデン株式会社 有料老人ホーム トラストガーデン杉並宮前	三 木 恵 子
社会福祉法人 浴風会 特別養護老人ホーム 第三南陽園	大 橋 榮 一	社会福祉法人 真松之会 特別養護老人ホーム 和田堀ホーム	南 城 宏 存
社会福祉法人 浴風会 軽費老人ホーム 浴風会松風園	中 村 百 合 子	大和ハウスライフサポート株式会社 有料老人ホーム もみの樹・杉並	吉 村 容 子
社会福祉法人 浴風会 ケアハウス	伊 藤 忠 平	社会福祉法人 仁愛会 特別養護老人ホーム 和泉サナホーム	吉 村 容 子

5 選挙長・同職務代理人及び選挙立会人  
 (開票管理者・同職務代理人及び開票立会人)

選挙長 (開票管理者)	同職務代理人	選挙立会人		
		立会人氏名	候補者氏名	党派名
河野 庄次郎	織田 宏子	松浦 威明	松浦 芳子	無所属
		小井 みずほ	市来 とも子	社会民主党
		中山 和子	そね 文子	杉並・生活者 ネットワーク
		村松 和行	けしば 誠一	無所属
		後田 輝幸	奥山 たえこ	無所属
		小川 彰	山田 耕平	日本共産党
		山崎 沢	北島 邦彦	都政を革新する会
		高田 勝善	金子 けんたろう	日本共産党
		長谷川 毅	小林 ゆみ	無所属

※立会人の順序は、立会人の届出順です。

## 6 投・開票事務従事者数

### (1) 当日投票事務従事者

投票管理者	同職務代理人	投票立会人	投票所事務従事者				投票本部従事者		
			区職員	従事者	人材派遣	その他	計	選管書記	区職員
67	67	228	542	170	1	713	15	30	45

※ 職務代理人は、投票所事務従事者（区の職員）のうち、1投票所あたり1名を選任しています。

※ 投票立会人は延べ人数で、交替制に伴う46名を含みます。

※ 投票本部従事者には、指定投票区投票所事務従事者（10名）を含みます。

### (2) 期日前投票事務従事者

投票管理者	同職務代理人	投票立会人	事務従事者			
			選管書記	区職員	委託職員	計
84	84	168	18	79	668	1,101

※ 従事者は、延べ人数です。

### (3) 開票事務従事者

選挙長 (開票管理者)	同職務代理人	選挙立会人 (開票立会人)	事務従事者				
			選管書記	区職員	従事者	人材派遣	その他
1	1	9	11	251	24	2	288

## II 選挙人名簿

### 1 投票区別選挙人名簿登録者数

投票区 No.	投票所 施設名称	選挙人名簿登録者数 (平成27年4月18日現在)			投票区 No.	投票所 施設名称	選挙人名簿登録者数 (平成27年4月18日現在)		
		男	女	計			男	女	計
1	方南小学校	4,360	4,367	8,727	35	荻窪体育館	3,853	4,354	8,207
2	旧新泉小学校体育館	4,005	4,072	8,077	36	杉並第二小学校	2,506	2,759	5,265
3	杉並和泉学園	3,657	3,901	7,558	37	西田小学校	2,873	3,119	5,992
4	大宮小学校	3,700	3,991	7,691	38	松溪中学校	2,194	2,530	4,724
5	永福小学校	2,872	3,226	6,098	39	桃井第二小学校	4,158	4,997	9,155
6	永福体育館	3,482	4,058	7,540	40	神明中学校	4,271	4,829	9,100
7	向陽中学校	3,656	3,942	7,598	41	高井戸第四小学校	3,307	4,151	7,458
8	高井戸第三小学校	3,387	3,785	7,172	42	上荻会館	3,163	3,356	6,519
9	浜田山会館	2,626	2,962	5,588	43	桃井第三小学校	4,501	5,256	9,757
10	浜田山小学校	4,584	5,375	9,959	44	杳掛小学校	2,547	2,751	5,298
11	和田中央児童館	3,275	3,761	7,036	45	東原中学校	2,970	3,067	6,037
12	和田中学校	1,656	1,788	3,444	46	桃井第五小学校	4,255	4,559	8,814
13	高南中学校	2,642	2,931	5,573	47	八成小学校	4,469	4,999	9,468
14	済美小学校	3,194	3,268	6,462	48	四宮小学校	3,836	4,086	7,922
15	社会教育センター	2,849	3,118	5,967	49	三谷小学校	4,642	4,947	9,589
16	堀之内小学校	3,049	3,251	6,300	50	桃井第四小学校	3,235	3,907	7,142
17	松ノ木小学校	2,091	2,134	4,225	51	桃井第一小学校	2,543	2,788	5,331
18	梅里区民集会所	2,079	2,300	4,379	52	荻窪中学校	4,367	4,963	9,330
19	杉並第三小学校	3,307	3,252	6,559	53	松庵小学校	3,907	4,750	8,657
20	杉並第八小学校	2,918	3,040	5,958	54	西宮中学校	3,131	3,453	6,584
21	杉並第六小学校	4,831	4,778	9,609	55	宮前中学校	4,717	5,119	9,836
22	高円寺中学校	3,216	2,951	6,167	56	高井戸第二小学校	2,468	3,028	5,496
23	杉並第四小学校	3,754	3,655	7,409	57	久我山会館	3,280	3,970	7,250
24	馬橋小学校	4,036	3,877	7,913	58	高井戸小学校	2,953	4,260	7,213
25	杉並区役所	3,171	3,448	6,619	59	高井戸保健センター	4,416	5,214	9,630
26	杉並第七小学校	2,940	3,432	6,372	60	高井戸東小学校	4,391	4,924	9,315
27	杉並第一小学校	3,685	4,006	7,691	61	富士見丘小学校	1,796	2,017	3,813
28	杉森中学校	4,068	4,326	8,394	62	久我山小学校	2,392	2,904	5,296
29	杉並第九小学校	3,934	4,109	8,043	63	泉南中学校	2,710	2,984	5,694
30	天沼小学校	3,883	3,897	7,780	64	上高井戸区民集会所	2,043	2,446	4,489
31	旧若杉小学校会議室	2,975	3,415	6,390	65	四宮森児童館	2,526	2,663	5,189
32	天沼中学校	3,558	4,000	7,558	66	勤労福祉会館	2,577	2,947	5,524
33	東田小学校	3,207	3,392	6,599	67	グラント・メゾン杉並シーズン	673	699	1,372
34	東田中学校	2,926	3,144	6,070		小計	107,670	122,796	230,466
	小計	113,573	120,952	234,525		合計	221,243	243,748	464,991

## 2 町丁目別選挙人名簿登録者数

町 丁 目	選挙人名簿登録者数 (平成27年4月18日現在)			町 丁 目	選挙人名簿登録者数 (平成27年4月18日現在)		
	男	女	計		男	女	計
井 草 1	1,780	1,902	3,682	清 水 1	1,209	1,454	2,663
2	2,250	2,386	4,636	2	705	802	1,507
3	986	1,150	2,136	3	1,421	1,510	2,931
4	628	746	1,374	計	3,335	3,766	7,101
5	760	792	1,552	本天沼 1	1,350	1,340	2,690
計	6,404	6,976	13,380	2	1,783	1,860	3,643
上井草 1	1,350	1,503	2,853	3	1,457	1,591	3,048
2	2,106	2,239	4,345	計	4,590	4,791	9,381
3	1,461	1,479	2,940	天 沼 1	1,730	1,607	3,337
4	1,093	1,195	2,288	2	2,153	2,290	4,443
計	6,010	6,416	12,426	3	2,365	2,675	5,040
下井草 1	1,374	1,375	2,749	計	6,248	6,572	12,820
2	1,596	1,692	3,288	阿佐谷北 1	1,964	2,098	4,062
3	1,801	1,932	3,733	2	1,721	1,908	3,629
4	1,433	1,559	2,992	3	1,619	1,793	3,412
5	1,021	1,068	2,089	4	1,642	1,744	3,386
計	7,225	7,626	14,851	5	1,519	1,639	3,158
善福寺 1	1,532	1,737	3,269	6	1,402	1,453	2,855
2	1,402	1,771	3,173	計	9,867	10,635	20,502
3	799	921	1,720	阿佐谷南 1	3,167	3,411	6,578
4	854	961	1,815	2	1,504	1,576	3,080
計	4,587	5,390	9,977	3	2,940	3,432	6,372
今 川 1	888	946	1,834	計	7,611	8,419	16,030
2	756	783	1,539	高円寺北 1	1,090	1,023	2,113
3	1,182	1,269	2,451	2	1,883	1,814	3,697
4	906	1,004	1,910	3	2,526	2,339	4,865
計	3,732	4,002	7,734	4	1,510	1,538	3,048
桃 井 1	1,566	1,645	3,211	計	7,009	6,714	13,723
2	977	1,143	2,120	高円寺南 1	2,715	2,701	5,416
3	982	1,158	2,140	2	2,918	3,040	5,958
4	1,019	1,090	2,109	3	3,331	3,239	6,570
計	4,544	5,036	9,580	4	1,871	1,841	3,712
西荻北 1	947	994	1,941	5	2,718	2,479	5,197
2	1,669	1,986	3,655	計	13,553	13,300	26,853
3	1,885	2,276	4,161	和田 1	3,275	3,761	7,036
4	1,507	1,755	3,262	2	1,656	1,788	3,444
5	740	849	1,589	3	2,642	2,931	5,573
計	6,748	7,860	14,608	計	7,573	8,480	16,053
上 荻 1	610	740	1,350	方 南 1	3,357	3,179	6,536
2	2,061	2,094	4,155	2	1,850	2,048	3,898
3	1,102	1,262	2,364	計	5,207	5,227	10,434
4	1,344	1,575	2,919	和 泉 1	2,402	2,436	4,838
計	5,117	5,671	10,788	2	2,896	2,922	5,818
				3	2,505	2,905	5,410
				4	3,161	3,434	6,595
				計	10,964	11,697	22,661



町丁目	選挙人名簿登録者数 (平成27年4月18日現在)			町丁目	選挙人名簿登録者数 (平成27年4月18日現在)		
	男	女	計		男	女	計
堀ノ内1	1,929	2,056	3,985	高井戸東1	1,453	1,736	3,189
2	2,958	3,036	5,994	2	1,406	1,607	3,013
3	2,905	3,032	5,937	3	2,583	3,101	5,684
計	7,792	8,124	15,916	4	1,833	2,113	3,946
松ノ木1	850	830	1,680	計	7,275	8,557	15,832
2	1,063	1,191	2,254	成田東1	1,886	1,957	3,843
3	1,217	1,342	2,559	2	1,321	1,435	2,756
計	3,130	3,363	6,493	3	1,356	1,390	2,746
大宮1	1,021	977	1,998	4	1,570	1,754	3,324
2	586	657	1,243	5	2,296	2,667	4,963
計	1,607	1,634	3,241	計	8,429	9,203	17,632
梅里1	1,341	1,523	2,864	成田西1	1,055	1,189	2,244
2	2,079	2,300	4,379	2	1,151	1,272	2,423
計	3,420	3,823	7,243	3	809	850	1,659
久我山1	629	818	1,447	4	357	430	787
2	963	1,123	2,086	計	3,372	3,741	7,113
3	1,997	2,375	4,372	荻窪1	2,014	2,176	4,190
4	1,893	2,277	4,170	2	1,572	1,809	3,381
5	1,916	2,420	4,336	3	2,416	2,630	5,046
計	7,398	9,013	16,411	4	1,677	2,010	3,687
高井戸西1	1,907	3,007	4,914	5	1,796	2,215	4,011
2	1,134	1,385	2,519	計	9,475	10,840	20,315
3	989	1,134	2,123	南荻窪1	1,358	1,554	2,912
計	4,030	5,526	9,556	2	1,423	1,554	2,977
上高井戸1	2,280	2,705	4,985	3	1,122	1,244	2,366
2	1,224	1,381	2,605	4	1,340	1,497	2,837
3	843	824	1,667	計	5,243	5,849	11,092
計	4,347	4,910	9,257	西荻南1	996	1,143	2,139
永福1	1,292	1,337	2,629	2	1,397	1,852	3,249
2	1,655	1,976	3,631	3	914	1,156	2,070
3	1,580	1,857	3,437	4	1,071	1,306	2,377
4	1,401	1,632	3,033	計	4,378	5,457	9,835
計	5,928	6,802	12,730	松庵1	1,337	1,582	2,919
浜田山1	1,549	1,786	3,335	2	918	1,118	2,036
2	1,077	1,176	2,253	3	1,652	2,050	3,702
3	1,559	1,975	3,534	計	3,907	4,750	8,657
4	2,159	2,418	4,577	宮前1	728	795	1,523
計	6,344	7,355	13,699	2	1,360	1,471	2,831
下高井戸1	1,840	2,030	3,870	3	1,893	2,020	3,913
2	1,191	1,304	2,495	4	1,694	1,878	3,572
3	1,474	1,583	3,057	5	1,437	1,575	3,012
4	2,033	2,238	4,271	計	7,112	7,739	14,851
5	1,194	1,329	2,523	総合計	221,243	243,748	464,991
計	7,732	8,484	16,216				

### Ⅲ 投票

#### 1 時間別投票状況

区分	時 間	投票者数 (人)			投票者数累計 (人)			投票率 (%)		
		男	女	計	男	女	計	男	女	計
投票所における投票	7時～8時	2,186	1,407	3,593	2,186	1,407	3,593	1.02	0.59	0.80
	8時～9時	3,379	2,438	5,817	5,565	3,845	9,410	2.60	1.62	2.08
	9時～10時	5,388	4,715	10,103	10,953	8,560	19,513	5.11	3.61	4.32
	10時～11時	7,379	7,419	14,798	18,332	15,979	34,311	8.56	6.73	7.60
	11時～12時	7,127	7,854	14,981	25,459	23,833	49,292	11.88	10.04	10.92
	12時～13時	5,450	5,903	11,353	30,909	29,736	60,645	14.43	12.53	13.43
	13時～14時	4,901	5,233	10,134	35,810	34,969	70,779	16.72	14.73	15.67
	14時～15時	5,002	5,618	10,620	40,812	40,587	81,399	19.05	17.10	18.03
	15時～16時	4,574	5,339	9,913	45,386	45,926	91,312	21.19	19.35	20.22
	16時～17時	5,169	6,114	11,283	50,555	52,040	102,595	23.60	21.93	22.72
	17時～18時	5,155	6,334	11,489	55,710	58,374	114,084	26.00	24.59	25.26
	18時～19時	4,890	5,692	10,582	60,600	64,066	124,666	28.29	26.99	27.61
19時～20時	4,858	5,429	10,287	65,458	69,495	134,953	30.55	29.28	29.88	
期日前投票 不在者投票		19,784	26,435	46,219	85,242	95,930	181,172	39.79	40.42	40.12

## 2 投票区別当日有権者数・投票者数・投票率

投票区	投票所施設名	当日有権者数			投票者数			投票率(%)		
		男	女	計	男	女	計	男	女	平均
1	方南小学校	4,192	4,233	8,425	1,473	1,618	3,091	35.14	38.22	36.69
2	旧新泉小学校体育館	3,856	3,935	7,791	1,455	1,558	3,013	37.73	39.59	38.67
3	杉並和泉学園	3,525	3,784	7,309	1,276	1,483	2,759	36.20	39.19	37.75
4	大宮小学校	3,598	3,894	7,492	1,311	1,449	2,760	36.44	37.21	36.84
5	永福小学校	2,779	3,138	5,917	1,080	1,191	2,271	38.86	37.95	38.38
6	永福体育館	3,367	3,965	7,332	1,319	1,536	2,855	39.17	38.74	38.94
7	向陽中学校	3,524	3,818	7,342	1,230	1,373	2,603	34.90	35.96	35.45
8	高井戸第三小学校	3,267	3,687	6,954	1,190	1,405	2,595	36.42	38.11	37.32
9	浜田山会館	2,541	2,876	5,417	1,132	1,246	2,378	44.55	43.32	43.90
10	浜田山小学校	4,410	5,230	9,640	1,804	2,064	3,868	40.91	39.46	40.12
11	和田中央児童館	3,151	3,618	6,769	1,206	1,407	2,613	38.27	38.89	38.60
12	和田中学校	1,603	1,736	3,339	716	800	1,516	44.67	46.08	45.40
13	高南中学校	2,559	2,858	5,417	986	1,109	2,095	38.53	38.80	38.67
14	済美小学校	3,108	3,193	6,301	1,281	1,321	2,602	41.22	41.37	41.30
15	社会教育センター	2,750	3,033	5,783	1,090	1,309	2,399	39.64	43.16	41.48
16	堀之内小学校	2,966	3,168	6,134	1,234	1,370	2,604	41.60	43.24	42.45
17	松ノ木小学校	2,036	2,090	4,126	946	1,047	1,993	46.46	50.10	48.30
18	梅里区民集会所	2,027	2,231	4,258	815	923	1,738	40.21	41.37	40.82
19	杉並第三小学校	3,185	3,164	6,349	1,088	1,186	2,274	34.16	37.48	35.82
20	杉並第八小学校	2,807	2,938	5,745	1,004	1,030	2,034	35.77	35.06	35.40
21	杉並第六小学校	4,643	4,653	9,296	1,710	1,796	3,506	36.83	38.60	37.72
22	高円寺中学校	3,060	2,869	5,929	1,022	1,049	2,071	33.40	36.56	34.93
23	杉並第四小学校	3,616	3,542	7,158	1,143	1,212	2,355	31.61	34.22	32.90
24	馬橋小学校	3,885	3,739	7,624	1,405	1,454	2,859	36.16	38.89	37.50
25	杉並区役所	3,061	3,354	6,415	1,219	1,400	2,619	39.82	41.74	40.83
26	杉並第七小学校	2,875	3,358	6,233	1,102	1,306	2,408	38.33	38.89	38.63
27	杉並第一小学校	3,582	3,899	7,481	1,455	1,652	3,107	40.62	42.37	41.53
28	杉森中学校	3,928	4,213	8,141	1,629	1,776	3,405	41.47	42.16	41.83
29	杉並第九小学校	3,820	4,014	7,834	1,578	1,759	3,337	41.31	43.82	42.60
30	天沼小学校	3,767	3,790	7,557	1,465	1,525	2,990	38.89	40.24	39.57
31	旧若杉小学校会議室	2,871	3,325	6,196	1,068	1,235	2,303	37.20	37.14	37.17
32	天沼中学校	3,457	3,920	7,377	1,424	1,626	3,050	41.19	41.48	41.34
33	東田小学校	3,146	3,341	6,487	1,371	1,563	2,934	43.58	46.78	45.23
34	東田中学校	2,832	3,078	5,910	1,261	1,365	2,626	44.53	44.35	44.43

投票区	投票所施設名	当日有権者数			投票者数			投票率(%)		
		男	女	計	男	女	計	男	女	平均
35	荻窪体育館	3,740	4,239	7,979	1,607	1,907	3,514	42.97	44.99	44.04
36	杉並第二小学校	2,450	2,714	5,164	1,074	1,170	2,244	43.84	43.11	43.45
37	西田小学校	2,797	3,056	5,853	1,193	1,309	2,502	42.65	42.83	42.75
38	松溪中学校	2,128	2,473	4,601	919	1,053	1,972	43.19	42.58	42.86
39	桃井第二小学校	3,990	4,829	8,819	1,576	1,879	3,455	39.50	38.91	39.18
40	神明中学校	4,148	4,724	8,872	1,746	1,904	3,650	42.09	40.30	41.14
41	高井戸第四小学校	3,203	4,050	7,253	1,313	1,563	2,876	40.99	38.59	39.65
42	上荻会館	3,060	3,285	6,345	1,215	1,332	2,547	39.71	40.55	40.14
43	桃井第三小学校	4,366	5,128	9,494	1,744	2,022	3,766	39.95	39.43	39.67
44	沓掛小学校	2,470	2,688	5,158	1,081	1,202	2,283	43.77	44.72	44.26
45	東原中学校	2,875	2,989	5,864	1,130	1,197	2,327	39.30	40.05	39.68
46	桃井第五小学校	4,138	4,434	8,572	1,738	1,900	3,638	42.00	42.85	42.44
47	八成小学校	4,318	4,825	9,143	1,554	1,808	3,362	35.99	37.47	36.77
48	四宮小学校	3,733	3,983	7,716	1,584	1,707	3,291	42.43	42.86	42.65
49	三谷小学校	4,503	4,837	9,340	1,844	2,062	3,906	40.95	42.63	41.82
50	桃井第四小学校	3,180	3,772	6,952	1,338	1,504	2,842	42.08	39.87	40.88
51	桃井第一小学校	2,480	2,738	5,218	943	1,127	2,070	38.02	41.16	39.67
52	荻窪中学校	4,269	4,851	9,120	1,792	2,030	3,822	41.98	41.85	41.91
53	松庵小学校	3,783	4,615	8,398	1,498	1,751	3,249	39.60	37.94	38.69
54	西宮中学校	3,024	3,370	6,394	1,260	1,375	2,635	41.67	40.80	41.21
55	宮前中学校	4,569	4,998	9,567	1,808	2,011	3,819	39.57	40.24	39.92
56	高井戸第二小学校	2,387	2,944	5,331	1,069	1,209	2,278	44.78	41.07	42.73
57	久我山会館	3,189	3,869	7,058	1,546	1,800	3,346	48.48	46.52	47.41
58	高井戸小学校	2,868	4,161	7,029	1,234	1,699	2,933	43.03	40.83	41.73
59	高井戸保健センター	4,281	5,080	9,361	1,697	2,024	3,721	39.64	39.84	39.75
60	高井戸東小学校	4,243	4,811	9,054	1,589	1,790	3,379	37.45	37.21	37.32
61	富士見丘小学校	1,753	1,977	3,730	728	806	1,534	41.53	40.77	41.13
62	久我山小学校	2,313	2,831	5,144	984	1,171	2,155	42.54	41.36	41.89
63	泉南中学校	2,635	2,910	5,545	992	1,157	2,149	37.65	39.76	38.76
64	上高井戸区民集会所	1,936	2,324	4,260	635	698	1,333	32.80	30.03	31.29
65	四宮森児童館	2,439	2,595	5,034	882	1,048	1,930	36.16	40.39	38.34
66	勤労福社会館	2,510	2,879	5,389	1,107	1,235	2,342	44.10	42.90	43.46
67	グランドメゾン杉並シーズン	661	683	1,344	334	337	671	50.53	49.34	49.93
合	計	214,233	237,346	451,579	85,242	95,930	181,172	39.79	40.42	40.12

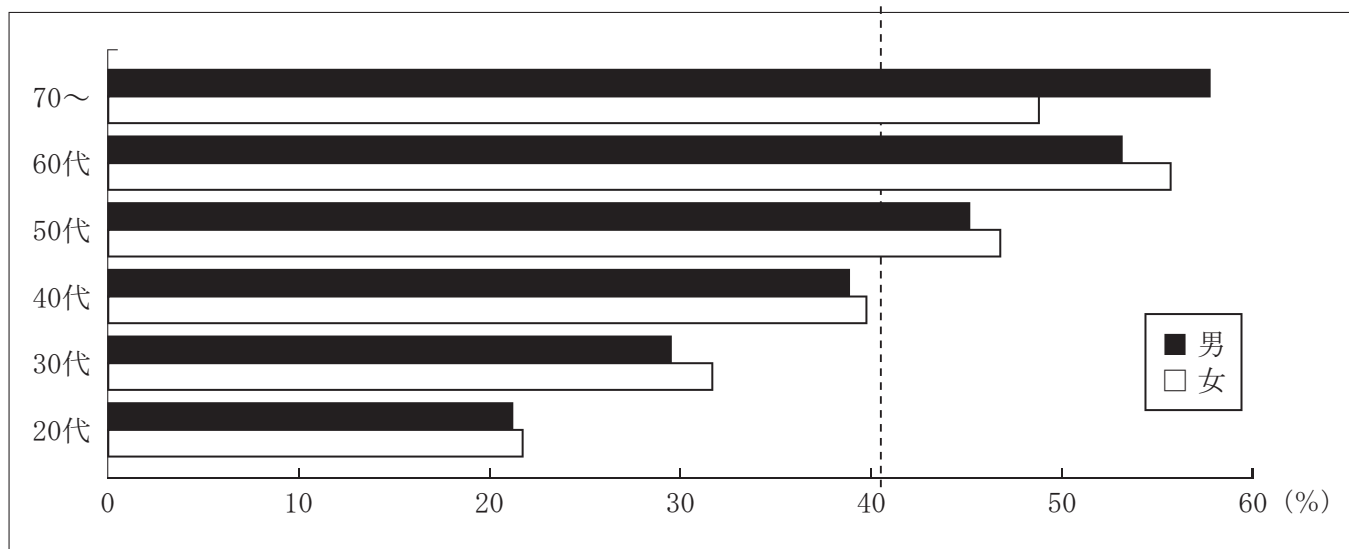
### 3 投票区別・年代別投票率

(杉並区平均)

年代	当日有権者数 (人)			投票者数 (人)			投票率 (%)			有権者割 (%)
	男	女	計	男	女	計	男	女	計	
20代	32,615	34,450	67,065	6,890	7,465	14,355	21.13	21.67	21.40	14.85
30代	45,470	45,214	90,684	13,376	14,281	27,657	29.42	31.59	30.50	20.08
40代	42,993	44,388	87,381	16,655	17,598	34,253	38.74	39.65	39.20	19.35
50代	32,035	32,095	64,130	14,424	14,971	29,395	45.03	46.65	45.84	14.20
60代	28,459	30,406	58,865	15,084	16,893	31,977	53.00	55.56	54.32	13.04
70～	32,661	50,793	83,454	18,813	24,722	43,535	57.60	48.67	52.17	18.48
合計	214,233	237,346	451,579	85,242	95,930	181,172	39.79	40.42	40.12	100.00

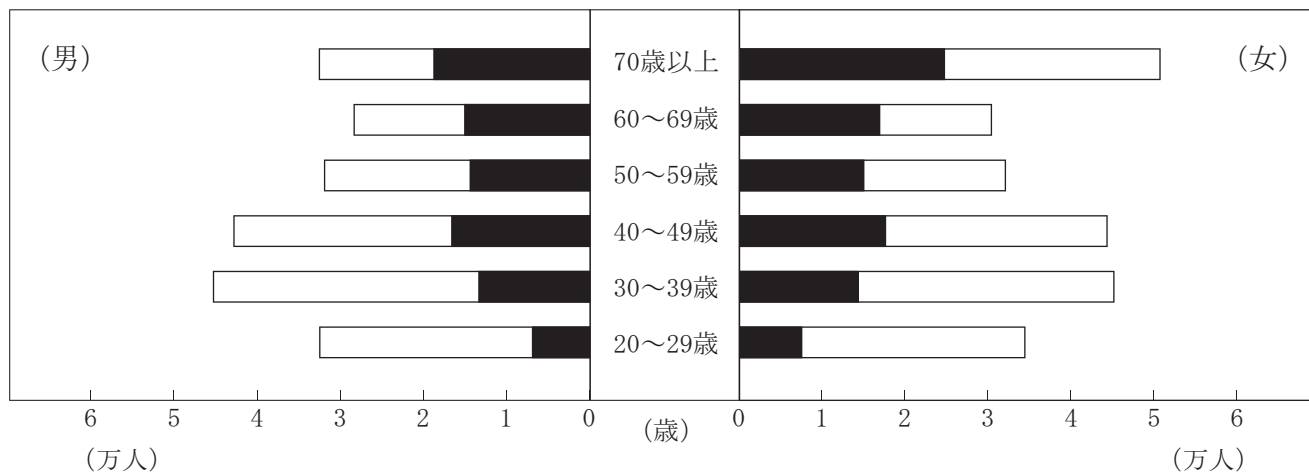
—年代別・男女別投票率グラフ—

杉並区平均 (40.12%)



—当日有権者に占める投票者数の割合—

□ 当日有権者数 ■ 投票者数



投票区	年代	当日有権者数 (人)			投票者数 (人)			投票率 (%)			有権者割 (%)
		男	女	計	男	女	計	男	女	計	
1 (方南小)	20代	707	697	1,404	111	135	246	15.70	19.37	17.52	16.66
	30代	1,013	887	1,900	244	248	492	24.09	27.96	25.89	22.55
	40代	813	748	1,561	274	259	533	33.70	34.63	34.14	18.53
	50代	495	528	1,023	195	232	427	39.39	43.94	41.74	12.14
	60代	566	513	1,079	306	296	602	54.06	57.70	55.79	12.81
	70～	598	860	1,458	343	448	791	57.36	52.09	54.25	17.31
	合計	4,192	4,233	8,425	1,473	1,618	3,091	35.14	38.22	36.69	100.00
2 (旧新泉小学校体育館)	20代	712	698	1,410	132	138	270	18.54	19.77	19.15	18.10
	30代	918	785	1,703	267	253	520	29.08	32.23	30.53	21.86
	40代	678	590	1,268	229	226	455	33.78	38.31	35.88	16.28
	50代	509	505	1,014	226	236	462	44.40	46.73	45.56	13.02
	60代	492	496	988	285	298	583	57.93	60.08	59.01	12.68
	70～	547	861	1,408	316	407	723	57.77	47.27	51.35	18.07
	合計	3,856	3,935	7,791	1,455	1,558	3,013	37.73	39.59	38.67	100.00
3 (杉並和泉学園)	20代	605	613	1,218	93	127	220	15.37	20.72	18.06	16.66
	30代	849	780	1,629	221	231	452	26.03	29.62	27.75	22.29
	40代	670	703	1,373	255	293	548	38.06	41.68	39.91	18.79
	50代	484	474	958	199	206	405	41.12	43.46	42.28	13.11
	60代	415	481	896	222	267	489	53.49	55.51	54.58	12.26
	70～	502	733	1,235	286	359	645	56.97	48.98	52.23	16.90
	合計	3,525	3,784	7,309	1,276	1,483	2,759	36.20	39.19	37.75	100.00
4 (大宮小)	20代	566	576	1,142	121	123	244	21.38	21.35	21.37	15.24
	30代	766	798	1,564	206	243	449	26.89	30.45	28.71	20.88
	40代	718	712	1,430	228	263	491	31.75	36.94	34.34	19.09
	50代	519	511	1,030	222	233	455	42.77	45.60	44.17	13.75
	60代	502	501	1,003	262	255	517	52.19	50.90	51.55	13.39
	70～	527	796	1,323	272	332	604	51.61	41.71	45.65	17.66
	合計	3,598	3,894	7,492	1,311	1,449	2,760	36.44	37.21	36.84	100.00
5 (永福小)	20代	460	473	933	91	96	187	19.78	20.30	20.04	15.77
	30代	601	608	1,209	172	177	349	28.62	29.11	28.87	20.43
	40代	524	557	1,081	213	229	442	40.65	41.11	40.89	18.27
	50代	400	427	827	180	208	388	45.00	48.71	46.92	13.98
	60代	380	452	832	206	236	442	54.21	52.21	53.13	14.06
	70～	414	621	1,035	218	245	463	52.66	39.45	44.73	17.49
	合計	2,779	3,138	5,917	1,080	1,191	2,271	38.86	37.95	38.38	100.00
6 (永福体育館)	20代	525	600	1,125	101	127	228	19.24	21.17	20.27	15.34
	30代	645	692	1,337	185	203	388	28.68	29.34	29.02	18.24
	40代	603	674	1,277	229	268	497	37.98	39.76	38.92	17.42
	50代	514	570	1,084	229	249	478	44.55	43.68	44.10	14.78
	60代	482	525	1,007	256	289	545	53.11	55.05	54.12	13.73
	70～	598	904	1,502	319	400	719	53.34	44.25	47.87	20.49
	合計	3,367	3,965	7,332	1,319	1,536	2,855	39.17	38.74	38.94	100.00

投票区	年代	当日有権者数 (人)			投票者数 (人)			投票率 (%)			有権者割 (%)
		男	女	計	男	女	計	男	女	計	
7 (向陽中)	20代	577	601	1,178	93	109	202	16.12	18.14	17.15	16.04
	30代	784	781	1,565	194	208	402	24.74	26.63	25.69	21.32
	40代	660	626	1,286	229	214	443	34.70	34.19	34.45	17.52
	50代	485	425	910	192	170	362	39.59	40.00	39.78	12.39
	60代	501	525	1,026	244	267	511	48.70	50.86	49.81	13.97
	70～	517	860	1,377	278	405	683	53.77	47.09	49.60	18.76
	合計	3,524	3,818	7,342	1,230	1,373	2,603	34.90	35.96	35.45	100.00
8 (高井戸第三小)	20代	491	568	1,059	86	94	180	17.52	16.55	17.00	15.23
	30代	677	642	1,319	174	170	344	25.70	26.48	26.08	18.97
	40代	606	651	1,257	220	255	475	36.30	39.17	37.79	18.08
	50代	495	528	1,023	203	228	431	41.01	43.18	42.13	14.71
	60代	469	500	969	228	264	492	48.61	52.80	50.77	13.93
	70～	529	798	1,327	279	394	673	52.74	49.37	50.72	19.08
	合計	3,267	3,687	6,954	1,190	1,405	2,595	36.42	38.11	37.32	100.00
9 (浜田山会館)	20代	356	410	766	87	98	185	24.44	23.90	24.15	14.14
	30代	386	383	769	125	113	238	32.38	29.50	30.95	14.20
	40代	493	581	1,074	215	252	467	43.61	43.37	43.48	19.83
	50代	454	474	928	206	239	445	45.37	50.42	47.95	17.13
	60代	376	403	779	215	248	463	57.18	61.54	59.44	14.38
	70～	476	625	1,101	284	296	580	59.66	47.36	52.68	20.32
	合計	2,541	2,876	5,417	1,132	1,246	2,378	44.55	43.32	43.90	100.00
10 (浜田山小)	20代	623	644	1,267	141	150	291	22.63	23.29	22.97	13.14
	30代	811	962	1,773	249	276	525	30.70	28.69	29.61	18.39
	40代	972	1,106	2,078	390	423	813	40.12	38.25	39.12	21.56
	50代	727	812	1,539	340	371	711	46.77	45.69	46.20	15.96
	60代	606	685	1,291	319	365	684	52.64	53.28	52.98	13.39
	70～	671	1,021	1,692	365	479	844	54.40	46.91	49.88	17.55
	合計	4,410	5,230	9,640	1,804	2,064	3,868	40.91	39.46	40.12	100.00
11 (和田中央児童館)	20代	545	622	1,167	95	108	203	17.43	17.36	17.40	17.24
	30代	720	704	1,424	221	224	445	30.69	31.82	31.25	21.04
	40代	605	640	1,245	234	252	486	38.68	39.38	39.04	18.39
	50代	403	443	846	169	211	380	41.94	47.63	44.92	12.50
	60代	403	434	837	214	248	462	53.10	57.14	55.20	12.37
	70～	475	775	1,250	273	364	637	57.47	46.97	50.96	18.47
	合計	3,151	3,618	6,769	1,206	1,407	2,613	38.27	38.89	38.60	100.00
12 (和田中)	20代	197	223	420	49	63	112	24.87	28.25	26.67	12.58
	30代	328	284	612	106	107	213	32.32	37.68	34.80	18.33
	40代	286	308	594	123	128	251	43.01	41.56	42.26	17.79
	50代	253	243	496	119	127	246	47.04	52.26	49.60	14.85
	60代	244	225	469	138	138	276	56.56	61.33	58.85	14.05
	70～	295	453	748	181	237	418	61.36	52.32	55.88	22.40
	合計	1,603	1,736	3,339	716	800	1,516	44.67	46.08	45.40	100.00

投票区	年代	当日有権者数 (人)			投票者数 (人)			投票率 (%)			有権者割 (%)
		男	女	計	男	女	計	男	女	計	
13 (高南中)	20代	400	467	867	83	88	171	20.75	18.84	19.72	16.01
	30代	623	613	1,236	170	184	354	27.29	30.02	28.64	22.82
	40代	462	508	970	185	205	390	40.04	40.35	40.21	17.91
	50代	370	395	765	171	193	364	46.22	48.86	47.58	14.12
	60代	336	312	648	162	166	328	48.21	53.21	50.62	11.96
	70～	368	563	931	215	273	488	58.42	48.49	52.42	17.19
	合計	2,559	2,858	5,417	986	1,109	2,095	38.53	38.80	38.67	100.00
14 (済美小)	20代	479	428	907	109	100	209	22.76	23.36	23.04	14.39
	30代	619	615	1,234	179	220	399	28.92	35.77	32.33	19.58
	40代	692	635	1,327	281	237	518	40.61	37.32	39.04	21.06
	50代	434	464	898	203	209	412	46.77	45.04	45.88	14.25
	60代	433	434	867	240	236	476	55.43	54.38	54.90	13.76
	70～	451	617	1,068	269	319	588	59.65	51.70	55.06	16.95
	合計	3,108	3,193	6,301	1,281	1,321	2,602	41.22	41.37	41.30	100.00
15 (社会教育センター)	20代	411	448	859	73	92	165	17.76	20.54	19.21	14.85
	30代	577	513	1,090	153	145	298	26.52	28.27	27.34	18.85
	40代	502	490	992	182	200	382	36.25	40.82	38.51	17.15
	50代	383	375	758	174	178	352	45.43	47.47	46.44	13.11
	60代	386	403	789	196	231	427	50.78	57.32	54.12	13.64
	70～	491	804	1,295	312	463	775	63.54	57.59	59.85	22.39
	合計	2,750	3,033	5,783	1,090	1,309	2,399	39.64	43.16	41.48	100.00
16 (堀之内小)	20代	524	536	1,060	110	111	221	20.99	20.71	20.85	17.28
	30代	674	635	1,309	207	219	426	30.71	34.49	32.54	21.34
	40代	569	579	1,148	242	269	511	42.53	46.46	44.51	18.72
	50代	399	405	804	195	200	395	48.87	49.38	49.13	13.11
	60代	385	404	789	217	242	459	56.36	59.90	58.17	12.86
	70～	415	609	1,024	263	329	592	63.37	54.02	57.81	16.69
	合計	2,966	3,168	6,134	1,234	1,370	2,604	41.60	43.24	42.45	100.00
17 (松ノ木小)	20代	269	225	494	75	74	149	27.88	32.89	30.16	11.97
	30代	411	349	760	145	126	271	35.28	36.10	35.66	18.42
	40代	431	387	818	182	180	362	42.23	46.51	44.25	19.83
	50代	281	261	542	163	158	321	58.01	60.54	59.23	13.14
	60代	258	280	538	140	174	314	54.26	62.14	58.36	13.04
	70～	386	588	974	241	335	576	62.44	56.97	59.14	23.61
	合計	2,036	2,090	4,126	946	1,047	1,993	46.46	50.10	48.30	100.00
18 (梅里区民集会所)	20代	317	344	661	71	78	149	22.40	22.67	22.54	15.52
	30代	447	452	899	134	152	286	29.98	33.63	31.81	21.11
	40代	406	412	818	155	162	317	38.18	39.32	38.75	19.21
	50代	280	276	556	131	125	256	46.79	45.29	46.04	13.06
	60代	288	275	563	154	161	315	53.47	58.55	55.95	13.22
	70～	289	472	761	170	245	415	58.82	51.91	54.53	17.87
	合計	2,027	2,231	4,258	815	923	1,738	40.21	41.37	40.82	100.00



投票区	年代	当日有権者数 (人)			投票者数 (人)			投票率 (%)			有権者割 (%)
		男	女	計	男	女	計	男	女	計	
19 (杉並第三小)	20代	584	558	1,142	105	111	216	17.98	19.89	18.91	17.99
	30代	803	653	1,456	213	180	393	26.53	27.57	26.99	22.93
	40代	606	581	1,187	194	214	408	32.01	36.83	34.37	18.70
	50代	429	394	823	178	170	348	41.49	43.15	42.28	12.96
	60代	347	369	716	165	202	367	47.55	54.74	51.26	11.28
	70～	416	609	1,025	233	309	542	56.01	50.74	52.88	16.14
	合計	3,185	3,164	6,349	1,088	1,186	2,274	34.16	37.48	35.82	100.00
20 (杉並第八小)	20代	510	539	1,049	91	97	188	17.84	18.00	17.92	18.26
	30代	789	726	1,515	228	183	411	28.90	25.21	27.13	26.37
	40代	536	545	1,081	183	198	381	34.14	36.33	35.25	18.82
	50代	333	288	621	140	127	267	42.04	44.10	43.00	10.81
	60代	292	305	597	151	169	320	51.71	55.41	53.60	10.39
	70～	347	535	882	211	256	467	60.81	47.85	52.95	15.35
	合計	2,807	2,938	5,745	1,004	1,030	2,034	35.77	35.06	35.40	100.00
21 (杉並第六小)	20代	871	822	1,693	189	174	363	21.70	21.17	21.44	18.21
	30代	1,173	1,070	2,243	318	317	635	27.11	29.63	28.31	24.13
	40代	894	797	1,691	316	308	624	35.35	38.64	36.90	18.19
	50代	597	536	1,133	274	244	518	45.90	45.52	45.72	12.19
	60代	545	547	1,092	293	300	593	53.76	54.84	54.30	11.75
	70～	563	881	1,444	320	453	773	56.84	51.42	53.53	15.53
	合計	4,643	4,653	9,296	1,710	1,796	3,506	36.83	38.60	37.72	100.00
22 (高円寺中)	20代	525	435	960	99	71	170	18.86	16.32	17.71	16.19
	30代	806	613	1,419	190	177	367	23.57	28.87	25.86	23.93
	40代	587	511	1,098	186	173	359	31.69	33.86	32.70	18.52
	50代	448	358	806	197	169	366	43.97	47.21	45.41	13.59
	60代	326	330	656	153	178	331	46.93	53.94	50.46	11.06
	70～	368	622	990	197	281	478	53.53	45.18	48.28	16.70
	合計	3,060	2,869	5,929	1,022	1,049	2,071	33.40	36.56	34.93	100.00
23 (杉並第四小)	20代	594	616	1,210	123	108	231	20.71	17.53	19.09	16.90
	30代	1,062	899	1,961	246	226	472	23.16	25.14	24.07	27.40
	40代	731	627	1,358	212	219	431	29.00	34.93	31.74	18.97
	50代	452	382	834	186	163	349	41.15	42.67	41.85	11.65
	60代	367	390	757	157	195	352	42.78	50.00	46.50	10.58
	70～	410	628	1,038	219	301	520	53.41	47.93	50.10	14.50
	合計	3,616	3,542	7,158	1,143	1,212	2,355	31.61	34.22	32.90	100.00
24 (馬橋小)	20代	665	666	1,331	109	128	237	16.39	19.22	17.81	17.46
	30代	1,039	884	1,923	260	242	502	25.02	27.38	26.11	25.22
	40代	762	624	1,386	280	234	514	36.75	37.50	37.09	18.18
	50代	477	376	853	200	175	375	41.93	46.54	43.96	11.19
	60代	456	444	900	255	265	520	55.92	59.68	57.78	11.80
	70～	486	745	1,231	301	410	711	61.93	55.03	57.76	16.15
	合計	3,885	3,739	7,624	1,405	1,454	2,859	36.16	38.89	37.50	100.00

投票区	年代	当日有権者数 (人)			投票者数 (人)			投票率 (%)			有権者割 (%)
		男	女	計	男	女	計	男	女	計	
25 (杉並区役所)	20代	455	513	968	96	119	215	21.10	23.20	22.21	15.09
	30代	722	684	1,406	219	220	439	30.33	32.16	31.22	21.92
	40代	573	634	1,207	228	255	483	39.79	40.22	40.02	18.82
	50代	473	456	929	206	216	422	43.55	47.37	45.43	14.48
	60代	394	415	809	219	243	462	55.58	58.55	57.11	12.61
	70～	444	652	1,096	251	347	598	56.53	53.22	54.56	17.08
	合計	3,061	3,354	6,415	1,219	1,400	2,619	39.82	41.74	40.83	100.00
26 (杉並第七小)	20代	412	493	905	85	103	188	20.63	20.89	20.77	14.52
	30代	731	777	1,508	202	243	445	27.63	31.27	29.51	24.19
	40代	571	619	1,190	219	233	452	38.35	37.64	37.98	19.09
	50代	411	404	815	178	190	368	43.31	47.03	45.15	13.08
	60代	341	399	740	180	221	401	52.79	55.39	54.19	11.87
	70～	409	666	1,075	238	316	554	58.19	47.45	51.53	17.25
	合計	2,875	3,358	6,233	1,102	1,306	2,408	38.33	38.89	38.63	100.00
27 (杉並第一小)	20代	546	539	1,085	117	119	236	21.43	22.08	21.75	14.50
	30代	827	832	1,659	255	274	529	30.83	32.93	31.89	22.18
	40代	745	750	1,495	313	317	630	42.01	42.27	42.14	19.98
	50代	491	445	936	228	226	454	46.44	50.79	48.50	12.51
	60代	472	517	989	247	289	536	52.33	55.90	54.20	13.22
	70～	501	816	1,317	295	427	722	58.88	52.33	54.82	17.60
	合計	3,582	3,899	7,481	1,455	1,652	3,107	40.62	42.37	41.53	100.00
28 (杉森中)	20代	579	629	1,208	126	145	271	21.76	23.05	22.43	14.84
	30代	813	767	1,580	266	276	542	32.72	35.98	34.30	19.41
	40代	799	762	1,561	316	298	614	39.55	39.11	39.33	19.17
	50代	609	565	1,174	290	292	582	47.62	51.68	49.57	14.42
	60代	494	547	1,041	261	305	566	52.83	55.76	54.37	12.79
	70～	634	943	1,577	370	460	830	58.36	48.78	52.63	19.37
	合計	3,928	4,213	8,141	1,629	1,776	3,405	41.47	42.16	41.83	100.00
29 (杉並第九小)	20代	597	540	1,137	120	119	239	20.10	22.04	21.02	14.51
	30代	846	823	1,669	264	278	542	31.21	33.78	32.47	21.30
	40代	804	697	1,501	341	325	666	42.41	46.63	44.37	19.16
	50代	473	480	953	231	236	467	48.84	49.17	49.00	12.16
	60代	496	573	1,069	268	340	608	54.03	59.34	56.88	13.65
	70～	604	901	1,505	354	461	815	58.61	51.17	54.15	19.21
	合計	3,820	4,014	7,834	1,578	1,759	3,337	41.31	43.82	42.60	100.00
30 (天沼小)	20代	625	559	1,184	120	121	241	19.20	21.65	20.35	15.67
	30代	798	724	1,522	243	238	481	30.45	32.87	31.60	20.14
	40代	746	698	1,444	275	281	556	36.86	40.26	38.50	19.11
	50代	570	530	1,100	267	258	525	46.84	48.68	47.73	14.56
	60代	498	460	958	265	243	508	53.21	52.83	53.03	12.68
	70～	530	819	1,349	295	384	679	55.66	46.89	50.33	17.85
	合計	3,767	3,790	7,557	1,465	1,525	2,990	38.89	40.24	39.57	100.00

投票区	年代	当日有権者数 (人)			投票者数 (人)			投票率 (%)			有権者割 (%)
		男	女	計	男	女	計	男	女	計	
31 (旧若杉小学校会議室)	20代	472	549	1,021	109	115	224	23.09	20.95	21.94	16.48
	30代	764	755	1,519	214	220	434	28.01	29.14	28.57	24.52
	40代	559	580	1,139	207	215	422	37.03	37.07	37.05	18.38
	50代	365	402	767	161	162	323	44.11	40.30	42.11	12.38
	60代	337	390	727	173	214	387	51.34	54.87	53.23	11.73
	70～	374	649	1,023	204	309	513	54.55	47.61	50.15	16.51
	合計	2,871	3,325	6,196	1,068	1,235	2,303	37.20	37.14	37.17	100.00
32 (天沼中)	20代	518	565	1,083	115	117	232	22.20	20.71	21.42	14.68
	30代	709	697	1,406	213	235	448	30.04	33.72	31.86	19.06
	40代	689	723	1,412	269	303	572	39.04	41.91	40.51	19.14
	50代	509	526	1,035	238	248	486	46.76	47.15	46.96	14.03
	60代	429	497	926	232	282	514	54.08	56.74	55.51	12.55
	70～	603	912	1,515	357	441	798	59.20	48.36	52.67	20.54
	合計	3,457	3,920	7,377	1,424	1,626	3,050	41.19	41.48	41.34	100.00
33 (東田小)	20代	415	426	841	102	122	224	24.58	28.64	26.63	12.96
	30代	565	526	1,091	183	182	365	32.39	34.60	33.46	16.82
	40代	623	632	1,255	246	266	512	39.49	42.09	40.80	19.35
	50代	507	474	981	242	256	498	47.73	54.01	50.76	15.12
	60代	475	473	948	249	288	537	52.42	60.89	56.65	14.61
	70～	561	810	1,371	349	449	798	62.21	55.43	58.21	21.13
	合計	3,146	3,341	6,487	1,371	1,563	2,934	43.58	46.78	45.23	100.00
34 (東田中)	20代	452	387	839	113	95	208	25.00	24.55	24.79	14.20
	30代	546	560	1,106	190	202	392	34.80	36.07	35.44	18.71
	40代	567	587	1,154	229	245	474	40.39	41.74	41.07	19.53
	50代	394	409	803	193	203	396	48.98	49.63	49.32	13.59
	60代	374	391	765	210	242	452	56.15	61.89	59.08	12.94
	70～	499	744	1,243	326	378	704	65.33	50.81	56.64	21.03
	合計	2,832	3,078	5,910	1,261	1,365	2,626	44.53	44.35	44.43	100.00
35 (荻窪体育館)	20代	524	551	1,075	124	134	258	23.66	24.32	24.00	13.47
	30代	777	802	1,579	245	293	538	31.53	36.53	34.07	19.79
	40代	771	843	1,614	330	390	720	42.80	46.26	44.61	20.23
	50代	584	582	1,166	275	287	562	47.09	49.31	48.20	14.61
	60代	481	516	997	268	313	581	55.72	60.66	58.27	12.50
	70～	603	945	1,548	365	490	855	60.53	51.85	55.23	19.40
	合計	3,740	4,239	7,979	1,607	1,907	3,514	42.97	44.99	44.04	100.00
36 (杉並第二小)	20代	316	355	671	88	104	192	27.85	29.30	28.61	12.99
	30代	423	430	853	131	142	273	30.97	33.02	32.00	16.52
	40代	513	588	1,101	215	245	460	41.91	41.67	41.78	21.32
	50代	465	426	891	227	209	436	48.82	49.06	48.93	17.25
	60代	339	346	685	193	196	389	56.93	56.65	56.79	13.26
	70～	394	569	963	220	274	494	55.84	48.15	51.30	18.65
	合計	2,450	2,714	5,164	1,074	1,170	2,244	43.84	43.11	43.45	100.00

投票区	年代	当日有権者数 (人)			投票者数 (人)			投票率 (%)			有権者割 (%)
		男	女	計	男	女	計	男	女	計	
37 (西田小)	20代	371	358	729	86	94	180	23.18	26.26	24.69	12.46
	30代	513	499	1,012	168	193	361	32.75	38.68	35.67	17.29
	40代	594	566	1,160	255	228	483	42.93	40.28	41.64	19.82
	50代	457	435	892	201	197	398	43.98	45.29	44.62	15.24
	60代	356	433	789	193	241	434	54.21	55.66	55.01	13.48
	70～	506	765	1,271	290	356	646	57.31	46.54	50.83	21.72
	合計	2,797	3,056	5,853	1,193	1,309	2,502	42.65	42.83	42.75	100.00
38 (松溪中)	20代	308	328	636	71	84	155	23.05	25.61	24.37	13.82
	30代	421	424	845	129	134	263	30.64	31.60	31.12	18.37
	40代	411	513	924	183	217	400	44.53	42.30	43.29	20.08
	50代	390	361	751	183	186	369	46.92	51.52	49.13	16.32
	60代	263	322	585	152	183	335	57.79	56.83	57.26	12.71
	70～	335	525	860	201	249	450	60.00	47.43	52.33	18.69
	合計	2,128	2,473	4,601	919	1,053	1,972	43.19	42.58	42.86	100.00
39 (桃井第二小)	20代	598	648	1,246	127	147	274	21.24	22.69	21.99	14.13
	30代	957	1,031	1,988	306	339	645	31.97	32.88	32.44	22.54
	40代	853	1,048	1,901	344	403	747	40.33	38.45	39.30	21.56
	50代	556	647	1,203	245	269	514	44.06	41.58	42.73	13.64
	60代	489	593	1,082	254	293	547	51.94	49.41	50.55	12.27
	70～	537	862	1,399	300	428	728	55.87	49.65	52.04	15.86
	合計	3,990	4,829	8,819	1,576	1,879	3,455	39.50	38.91	39.18	100.00
40 (神明中)	20代	596	610	1,206	155	143	298	26.01	23.44	24.71	13.59
	30代	797	866	1,663	259	277	536	32.50	31.99	32.23	18.74
	40代	862	941	1,803	322	355	677	37.35	37.73	37.55	20.32
	50代	653	676	1,329	295	313	608	45.18	46.30	45.75	14.98
	60代	571	600	1,171	326	330	656	57.09	55.00	56.02	13.20
	70～	669	1,031	1,700	389	486	875	58.15	47.14	51.47	19.16
	合計	4,148	4,724	8,872	1,746	1,904	3,650	42.09	40.30	41.14	100.00
41 (高井戸第四小)	20代	441	588	1,029	92	124	216	20.86	21.09	20.99	14.19
	30代	733	943	1,676	237	305	542	32.33	32.34	32.34	23.11
	40代	658	796	1,454	265	298	563	40.27	37.44	38.72	20.05
	50代	520	530	1,050	245	242	487	47.12	45.66	46.38	14.48
	60代	400	460	860	221	258	479	55.25	56.09	55.70	11.86
	70～	451	733	1,184	253	336	589	56.10	45.84	49.75	16.32
	合計	3,203	4,050	7,253	1,313	1,563	2,876	40.99	38.59	39.65	100.00
42 (上萩会館)	20代	544	517	1,061	111	117	228	20.40	22.63	21.49	16.72
	30代	640	573	1,213	171	182	353	26.72	31.76	29.10	19.12
	40代	585	620	1,205	253	241	494	43.25	38.87	41.00	18.99
	50代	459	457	916	222	234	456	48.37	51.20	49.78	14.44
	60代	404	432	836	211	232	443	52.23	53.70	52.99	13.18
	70～	428	686	1,114	247	326	573	57.71	47.52	51.44	17.56
	合計	3,060	3,285	6,345	1,215	1,332	2,547	39.71	40.55	40.14	100.00

投票区	年代	当日有権者数 (人)			投票者数 (人)			投票率 (%)			有権者割 (%)
		男	女	計	男	女	計	男	女	計	
43 (桃井第三小)	20代	565	683	1,248	122	147	269	21.59	21.52	21.55	13.15
	30代	958	1,094	2,052	290	346	636	30.27	31.63	30.99	21.61
	40代	967	1,092	2,059	395	429	824	40.85	39.29	40.02	21.69
	50代	701	727	1,428	303	341	644	43.22	46.91	45.10	15.04
	60代	597	614	1,211	309	313	622	51.76	50.98	51.36	12.76
	70～	578	918	1,496	325	446	771	56.23	48.58	51.54	15.76
	合計	4,366	5,128	9,494	1,744	2,022	3,766	39.95	39.43	39.67	100.00
44 (沓掛小)	20代	351	349	700	94	89	183	26.78	25.50	26.14	13.57
	30代	458	447	905	148	154	302	32.31	34.45	33.37	17.55
	40代	472	460	932	209	203	412	44.28	44.13	44.21	18.07
	50代	426	412	838	208	216	424	48.83	52.43	50.60	16.25
	60代	346	318	664	187	183	370	54.05	57.55	55.72	12.87
	70～	417	702	1,119	235	357	592	56.35	50.85	52.90	21.69
	合計	2,470	2,688	5,158	1,081	1,202	2,283	43.77	44.72	44.26	100.00
45 (東原中)	20代	478	430	908	109	96	205	22.80	22.33	22.58	15.48
	30代	621	546	1,167	181	160	341	29.15	29.30	29.22	19.90
	40代	544	564	1,108	191	236	427	35.11	41.84	38.54	18.89
	50代	421	415	836	192	191	383	45.61	46.02	45.81	14.26
	60代	413	421	834	227	222	449	54.96	52.73	53.84	14.22
	70～	398	613	1,011	230	292	522	57.79	47.63	51.63	17.24
	合計	2,875	2,989	5,864	1,130	1,197	2,327	39.30	40.05	39.68	100.00
46 (桃井第五小)	20代	615	672	1,287	148	149	297	24.07	22.17	23.08	15.01
	30代	848	799	1,647	264	286	550	31.13	35.79	33.39	19.21
	40代	804	795	1,599	325	342	667	40.42	43.02	41.71	18.65
	50代	694	650	1,344	343	330	673	49.42	50.77	50.07	15.68
	60代	542	559	1,101	288	323	611	53.14	57.78	55.50	12.84
	70～	635	959	1,594	370	470	840	58.27	49.01	52.70	18.60
	合計	4,138	4,434	8,572	1,738	1,900	3,638	42.00	42.85	42.44	100.00
47 (八成小)	20代	723	869	1,592	167	178	345	23.10	20.48	21.67	17.41
	30代	930	961	1,891	232	272	504	24.95	28.30	26.65	20.68
	40代	865	819	1,684	293	298	591	33.87	36.39	35.10	18.42
	50代	570	571	1,141	243	265	508	42.63	46.41	44.52	12.48
	60代	582	552	1,134	278	295	573	47.77	53.44	50.53	12.40
	70～	648	1,053	1,701	341	500	841	52.62	47.48	49.44	18.60
	合計	4,318	4,825	9,143	1,554	1,808	3,362	35.99	37.47	36.77	100.00
48 (四宮小)	20代	532	494	1,026	127	110	237	23.87	22.27	23.10	13.30
	30代	675	706	1,381	226	277	503	33.48	39.24	36.42	17.90
	40代	861	876	1,737	363	366	729	42.16	41.78	41.97	22.51
	50代	666	638	1,304	297	295	592	44.59	46.24	45.40	16.90
	60代	479	523	1,002	273	290	563	56.99	55.45	56.19	12.99
	70～	520	746	1,266	298	369	667	57.31	49.46	52.69	16.41
	合計	3,733	3,983	7,716	1,584	1,707	3,291	42.43	42.86	42.65	100.00

投票区	年代	当日有権者数 (人)			投票者数 (人)			投票率 (%)			有権者割 (%)
		男	女	計	男	女	計	男	女	計	
49 (三谷小)	20代	665	698	1,363	130	175	305	19.55	25.07	22.38	14.59
	30代	803	780	1,583	243	286	529	30.26	36.67	33.42	16.95
	40代	959	942	1,901	363	401	764	37.85	42.57	40.19	20.35
	50代	766	736	1,502	351	342	693	45.82	46.47	46.14	16.08
	60代	656	663	1,319	373	367	740	56.86	55.35	56.10	14.12
	70～	654	1,018	1,672	384	491	875	58.72	48.23	52.33	17.90
	合計	4,503	4,837	9,340	1,844	2,062	3,906	40.95	42.63	41.82	100.00
50 (桃井第四小)	20代	401	518	919	90	124	214	22.44	23.94	23.29	13.22
	30代	524	564	1,088	172	181	353	32.82	32.09	32.44	15.65
	40代	635	698	1,333	253	266	519	39.84	38.11	38.93	19.17
	50代	532	586	1,118	233	267	500	43.80	45.56	44.72	16.08
	60代	480	514	994	247	262	509	51.46	50.97	51.21	14.30
	70～	608	892	1,500	343	404	747	56.41	45.29	49.80	21.58
	合計	3,180	3,772	6,952	1,338	1,504	2,842	42.08	39.87	40.88	100.00
51 (桃井第一小)	20代	350	350	700	66	71	137	18.86	20.29	19.57	13.42
	30代	541	525	1,066	147	165	312	27.17	31.43	29.27	20.43
	40代	533	512	1,045	213	206	419	39.96	40.23	40.10	20.03
	50代	348	346	694	136	145	281	39.08	41.91	40.49	13.30
	60代	301	352	653	156	198	354	51.83	56.25	54.21	12.51
	70～	407	653	1,060	225	342	567	55.28	52.37	53.49	20.31
	合計	2,480	2,738	5,218	943	1,127	2,070	38.02	41.16	39.67	100.00
52 (荻窪中)	20代	562	665	1,227	138	168	306	24.56	25.26	24.94	13.45
	30代	829	916	1,745	246	300	546	29.67	32.75	31.29	19.13
	40代	895	940	1,835	363	376	739	40.56	40.00	40.27	20.12
	50代	671	698	1,369	305	332	637	45.45	47.56	46.53	15.01
	60代	647	644	1,291	345	372	717	53.32	57.76	55.54	14.16
	70～	665	988	1,653	395	482	877	59.40	48.79	53.06	18.13
	合計	4,269	4,851	9,120	1,792	2,030	3,822	41.98	41.85	41.91	100.00
53 (松庵小)	20代	505	640	1,145	104	127	231	20.59	19.84	20.17	13.63
	30代	777	872	1,649	237	267	504	30.50	30.62	30.56	19.64
	40代	797	940	1,737	289	348	637	36.26	37.02	36.67	20.68
	50代	579	627	1,206	262	271	533	45.25	43.22	44.20	14.36
	60代	502	595	1,097	257	325	582	51.20	54.62	53.05	13.06
	70～	623	941	1,564	349	413	762	56.02	43.89	48.72	18.62
	合計	3,783	4,615	8,398	1,498	1,751	3,249	39.60	37.94	38.69	100.00
54 (西宮中)	20代	415	463	878	99	112	211	23.86	24.19	24.03	13.73
	30代	559	595	1,154	178	204	382	31.84	34.29	33.10	18.05
	40代	695	699	1,394	272	291	563	39.14	41.63	40.39	21.80
	50代	489	475	964	226	220	446	46.22	46.32	46.27	15.08
	60代	378	393	771	206	216	422	54.50	54.96	54.73	12.06
	70～	488	745	1,233	279	332	611	57.17	44.56	49.55	19.28
	合計	3,024	3,370	6,394	1,260	1,375	2,635	41.67	40.80	41.21	100.00

投票区	年 代	当日有権者数 (人)			投票者数 (人)			投票率 (%)			有権者割 (%)
		男	女	計	男	女	計	男	女	計	
55 (宮前中)	20 代	740	669	1,409	153	156	309	20.68	23.32	21.93	14.73
	30 代	851	873	1,724	266	289	555	31.26	33.10	32.19	18.02
	40 代	904	941	1,845	354	347	701	39.16	36.88	37.99	19.29
	50 代	718	791	1,509	326	357	683	45.40	45.13	45.26	15.77
	60 代	657	715	1,372	323	397	720	49.16	55.52	52.48	14.34
	70 ~	699	1,009	1,708	386	465	851	55.22	46.09	49.82	17.85
	合 計	4,569	4,998	9,567	1,808	2,011	3,819	39.57	40.24	39.92	100.00
56 (高井戸第二小)	20 代	340	397	737	85	88	173	25.00	22.17	23.47	13.82
	30 代	417	487	904	147	159	306	35.25	32.65	33.85	16.96
	40 代	443	542	985	198	236	434	44.70	43.54	44.06	18.48
	50 代	385	442	827	179	188	367	46.49	42.53	44.38	15.51
	60 代	380	417	797	207	231	438	54.47	55.40	54.96	14.95
	70 ~	422	659	1,081	253	307	560	59.95	46.59	51.80	20.28
	合 計	2,387	2,944	5,331	1,069	1,209	2,278	44.78	41.07	42.73	100.00
57 (久我山会館)	20 代	436	536	972	112	130	242	25.69	24.25	24.90	13.77
	30 代	562	628	1,190	197	223	420	35.05	35.51	35.29	16.86
	40 代	573	659	1,232	269	304	573	46.95	46.13	46.51	17.46
	50 代	497	535	1,032	269	287	556	54.12	53.64	53.88	14.62
	60 代	463	523	986	271	305	576	58.53	58.32	58.42	13.97
	70 ~	658	988	1,646	428	551	979	65.05	55.77	59.48	23.32
	合 計	3,189	3,869	7,058	1,546	1,800	3,346	48.48	46.52	47.41	100.00
58 (高井戸小)	20 代	360	375	735	79	88	167	21.94	23.47	22.72	10.46
	30 代	498	548	1,046	150	181	331	30.12	33.03	31.64	14.88
	40 代	487	600	1,087	202	236	438	41.48	39.33	40.29	15.46
	50 代	440	455	895	198	210	408	45.00	46.15	45.59	12.73
	60 代	404	497	901	226	266	492	55.94	53.52	54.61	12.82
	70 ~	679	1,686	2,365	379	718	1,097	55.82	42.59	46.38	33.65
	合 計	2,868	4,161	7,029	1,234	1,699	2,933	43.03	40.83	41.73	100.00
59 (高井戸保健センター)	20 代	583	674	1,257	136	143	279	23.33	21.22	22.20	13.43
	30 代	869	1,005	1,874	269	326	595	30.96	32.44	31.75	20.02
	40 代	888	952	1,840	343	358	701	38.63	37.61	38.10	19.66
	50 代	717	781	1,498	305	367	672	42.54	46.99	44.86	16.00
	60 代	630	688	1,318	328	365	693	52.06	53.05	52.58	14.08
	70 ~	594	980	1,574	316	465	781	53.20	47.45	49.62	16.81
	合 計	4,281	5,080	9,361	1,697	2,024	3,721	39.64	39.84	39.75	100.00
60 (高井戸東小)	20 代	629	687	1,316	116	127	243	18.44	18.49	18.47	14.54
	30 代	715	751	1,466	191	200	391	26.71	26.63	26.67	16.19
	40 代	866	912	1,778	308	331	639	35.57	36.29	35.94	19.64
	50 代	730	783	1,513	298	316	614	40.82	40.36	40.58	16.71
	60 代	601	657	1,258	284	356	640	47.25	54.19	50.87	13.89
	70 ~	702	1,021	1,723	392	460	852	55.84	45.05	49.45	19.03
	合 計	4,243	4,811	9,054	1,589	1,790	3,379	37.45	37.21	37.32	100.00

投票区	年代	当日有権者数 (人)			投票者数 (人)			投票率 (%)			有権者割 (%)
		男	女	計	男	女	計	男	女	計	
61 (富士見丘小)	20代	243	281	524	43	59	102	17.70	21.00	19.47	14.05
	30代	312	326	638	91	102	193	29.17	31.29	30.25	17.10
	40代	382	397	779	156	154	310	40.84	38.79	39.79	20.88
	50代	299	264	563	135	129	264	45.15	48.86	46.89	15.09
	60代	231	289	520	123	143	266	53.25	49.48	51.15	13.94
	70～	286	420	706	180	219	399	62.94	52.14	56.52	18.93
	合計	1,753	1,977	3,730	728	806	1,534	41.53	40.77	41.13	100.00
62 (久我山小)	20代	328	396	724	82	87	169	25.00	21.97	23.34	14.07
	30代	438	526	964	146	184	330	33.33	34.98	34.23	18.74
	40代	472	491	963	208	200	408	44.07	40.73	42.37	18.72
	50代	362	434	796	155	196	351	42.82	45.16	44.10	15.47
	60代	370	397	767	197	214	411	53.24	53.90	53.59	14.91
	70～	343	587	930	196	290	486	57.14	49.40	52.26	18.08
	合計	2,313	2,831	5,144	984	1,171	2,155	42.54	41.36	41.89	100.00
63 (泉南中)	20代	442	417	859	79	69	148	17.87	16.55	17.23	15.49
	30代	645	611	1,256	181	185	366	28.06	30.28	29.14	22.65
	40代	498	533	1,031	186	206	392	37.35	38.65	38.02	18.59
	50代	343	351	694	137	155	292	39.94	44.16	42.07	12.52
	60代	358	399	757	196	227	423	54.75	56.89	55.88	13.65
	70～	349	599	948	213	315	528	61.03	52.59	55.70	17.10
	合計	2,635	2,910	5,545	992	1,157	2,149	37.65	39.76	38.76	100.00
64 (上高井戸区民集会所)	20代	316	484	800	56	69	125	17.72	14.26	15.63	18.78
	30代	475	524	999	125	121	246	26.32	23.09	24.62	23.45
	40代	402	425	827	107	125	232	26.62	29.41	28.05	19.41
	50代	255	264	519	109	99	208	42.75	37.50	40.08	12.18
	60代	246	280	526	106	137	243	43.09	48.93	46.20	12.35
	70～	242	347	589	132	147	279	54.55	42.36	47.37	13.83
	合計	1,936	2,324	4,260	635	698	1,333	32.80	30.03	31.29	100.00
65 (四宮森児童館)	20代	361	397	758	57	79	136	15.79	19.90	17.94	15.06
	30代	473	461	934	126	140	266	26.64	30.37	28.48	18.55
	40代	463	476	939	146	173	319	31.53	36.34	33.97	18.65
	50代	390	331	721	153	151	304	39.23	45.62	42.16	14.32
	60代	360	333	693	176	209	385	48.89	62.76	55.56	13.77
	70～	392	597	989	224	296	520	57.14	49.58	52.58	19.65
	合計	2,439	2,595	5,034	882	1,048	1,930	36.16	40.39	38.34	100.00
66 (勤労福祉会館)	20代	344	307	651	90	89	179	26.16	28.99	27.50	12.08
	30代	466	459	925	160	135	295	34.33	29.41	31.89	17.16
	40代	589	653	1,242	264	264	528	44.82	40.43	42.51	23.05
	50代	413	435	848	183	201	384	44.31	46.21	45.28	15.74
	60代	307	401	708	164	231	395	53.42	57.61	55.79	13.14
	70～	391	624	1,015	246	315	561	62.92	50.48	55.27	18.83
	合計	2,510	2,879	5,389	1,107	1,235	2,342	44.10	42.90	43.46	100.00



投票区	年 代	当日有権者数 (人)			投票者数 (人)			投票率 (%)			有権者割 (%)
		男	女	計	男	女	計	男	女	計	
67 (グラン ドメゾン 杉並 シーズン)	20 代	49	35	84	14	13	27	28.57	37.14	32.14	6.25
	30 代	123	169	292	61	81	142	49.59	47.93	48.63	21.73
	40 代	270	281	551	138	126	264	51.11	44.84	47.91	41.00
	50 代	116	93	209	59	55	114	50.86	59.14	54.55	15.55
	60 代	61	65	126	37	43	80	60.66	66.15	63.49	9.38
	70 ~	42	40	82	25	19	44	59.52	47.50	53.66	6.10
	合 計	661	683	1,344	334	337	671	50.53	49.34	49.93	100.00

#### 4 点字投票

点字投票総数	39
--------	----

#### 5 代理投票

総 数	投票日当日投票 所における 代理投票	期日前投票所に おける 代理投票	不在者投票の 代理投票
262	83	91	88

#### 6 仮投票

全投票区において、仮投票はありません。

## 7 期日前投票・不在者投票

### (1) 期日前投票所別、日付別投票者数

投票所 日付	投票数 合計	投票所別投票数			
		杉並区役所	阿佐谷地域 区民センター	井草地域 区民センター	永福和泉地域 区民センター
4月20日	2,741	597	253	214	181
21日	4,826	824	337	387	326
22日	5,920	1,024	477	455	408
23日	6,944	1,186	567	522	458
24日	8,336	1,425	776	563	625
25日	16,474	2,444	1,370	1,131	1,131
合計	45,241	7,500	3,780	3,272	3,129
投票所 日付	投票数 合計	投票所別投票数			
		荻窪地域 区民センター	高円寺地域 区民センター	高井戸地域 区民センター	西荻地域 区民センター
4月20日	75	181	162	226	208
21日	240	341	326	412	429
22日	258	397	487	481	462
23日	332	483	550	607	567
24日	436	621	579	678	687
25日	914	1,153	1,108	1,439	1,584
合計	2,255	3,176	3,212	3,843	3,937
投票所 日付	投票数 合計	投票所別投票数			
		本天沼 区民集会所	方南和泉 会議室	久我山会館	浜田山会館
4月20日	107	110	111	162	154
21日	137	241	211	380	235
22日	239	318	239	406	269
23日	215	321	277	482	377
24日	288	352	382	544	380
25日	634	723	745	1,286	812
合計	1,620	2,065	1,965	3,260	2,227

(2) 不在者投票管理者別投票者数

管 理 者 別	投票者数
杉並区選挙管理委員会委員長に対してなしたもの	2
業務地・旅行地又は居住地等の区市町村選挙管理委員会委員長に対してなしたもの	93
船長及び特定国外派遣組織の長に対してなしたもの	0
病院院長、老人ホームの長又は国立療養所所長に対してなしたもの	778
身体障害者更正援護施設、保護施設又は労災リハビリテーション作業所の長に対してなしたもの	2
刑事施設の長に対してなしたもの	4
少年院の長又は婦人補導院の長に対してなしたもの	0
郵便等による不在者投票	99
計	978

(3) 不在者投票場所別日計表

	杉並区役所	そ の 他 の 不在者投票場所
4月20日	0	1
21日	0	0
22日	0	0
23日	345	1
24日	416	0
25日	193	0
26日	22	0
合 計	976	2

(4) 不在者投票の受理・不受理

総 数	投票管理者において受理と決定し、かつ拒否の決定をしなかったもの	投票管理者において不受理又は拒否と決定したもの		
		開票管理者において受理と決定したもの	開票管理者において不受理と決定したもの	計
978	978	0	0	0

## IV 開票

### 1 時間別開票状況

区分 時間別	得票数	得票数累計	開票率 (%)
10時30分	111,400	111,400	61.48
11時00分	55,200	166,600	91.95
13時10分 (4時間30分)	10,902.996	177,502.996	100.00
	無効投票数	3,664	
	投票総数	181,167	

※ 投票総数には、按分切捨て票 0.004 票を含みます。

### 2 選挙会及び開票終了時刻

開票開始時刻	分類	検査	計数	大票束作成	疑問票審査	立会人回示	得票計算	開票終了宣言時刻	開票事務終了時刻
4月27日	8:40	8:56	9:03	9:10	8:45	10:10	9:12	4月27日	4月27日
	∩	∩	∩	∩	∩	∩	∩		
8:40	10:20	10:50	10:55	10:55	12:12	13:03	13:10	13:10	13:45

### 3 投票の内訳

投票者総数	投票総数	有効投票数	無効投票数	不足投票数	無効投票率 (%)
181,172	181,167	177,503	3,664	5	2.02%

#### 4 無効投票の内訳

内 訳	投 票 数
所定の用紙を用いないもの	0
候補者でない者の氏名を記載したもの	166
2人以上の候補者の氏名を記載したもの	9
被選挙権のない候補者の氏名を記載したもの	0
候補者の氏名のほか、他事を記載したもの	71
候補者の氏名を自書しないもの	2
候補者の何人を記載したかを確認し難いもの	84
白 紙 投 票	2,417
単に雑事を記載したもの	562
単に記号、符号を記載したもの	353
計	3,664

## 5 候補者別（党派別）得票数及び得票率

### (1) 候補者別得票数

得票順	当落	候補者		得票数	得票率(%)
		氏名	所属党派		
1	当	大和田伸	自由民主党	6,917.000	3.90
2	当	脇坂たつや	自由民主党	5,926.000	3.34
3	当	原田あきら	日本共産党	5,568.000	3.14
4	当	そね文子	杉並・生活者ネットワーク	5,200.000	2.93
5	当	堀部やすし	無所属	4,888.000	2.75
6	当	くすやま美紀	日本共産党	4,471.000	2.52
7	当	富田たく	日本共産党	4,434.234	2.50
8	当	小林ゆみ	無所属	4,279.000	2.41
9	当	市来とも子	社会民主党	3,849.000	2.17
10	当	山田耕平	日本共産党	3,766.000	2.12
11	当	けしば誠一	無所属	3,747.000	2.11
12	当	木梨もりよし	無所属	3,731.000	2.10
13	当	浅井くにお	自由民主党	3,717.000	2.09
14	当	奥田雅子	杉並・生活者ネットワーク	3,624.000	2.04
15	当	新城せつこ	無所属	3,616.000	2.04
16	当	横山えみ	公明党	3,519.000	1.98
17	当	太田哲二	民主党	3,376.000	1.90
18	当	上保まさたけ	日本共産党	3,317.000	1.87
19	当	松尾ゆり	無所属	3,157.000	1.78
20	当	金子けんたろう	日本共産党	2,958.000	1.67
21	当	藤本なおや	自由民主党	2,894.000	1.63
22	当	吉田あい	自由民主党	2,874.000	1.62
23	当	島田としみつ	公明党	2,795.000	1.57
24	当	山本あけみ	民主党	2,779.136	1.57
25	当	川原口ひろゆき	公明党	2,753.000	1.55
26	当	とみもと卓	自由民主党	2,746.765	1.55
27	当	おおつき城一	公明党	2,740.000	1.54
28	当	井口かづ子	自由民主党	2,694.000	1.52
29	当	大熊昌巳	自由民主党	2,661.000	1.50
30	当	井原太一	自由民主党	2,644.000	1.49
31	当	今井ひろし	自由民主党	2,621.000	1.48
32	当	岩田いくま	無所属	2,608.000	1.47
33	当	中村やすひろ	公明党	2,595.000	1.46
34	当	佐々木浩	無所属	2,588.000	1.46

得票順	当落	候補者		得票数	得票率(%)
		氏名	所属党派		
35	当	渡辺 ふじお	公明党	2,575.000	1.45
36	当	松浦 芳子	無所属	2,539.000	1.43
37	当	山本 ひろこ	公明党	2,535.862	1.43
38	当	大泉 やすまさ	自由民主党	2,519.000	1.42
39	当	北 あきのり	公明党	2,503.000	1.41
40	当	木村 ようこ	維新の党	2,482.723	1.40
41	当	増田 裕一	民主党	2,350.000	1.32
42	当	小泉 やすお	自由民主党	2,311.000	1.30
43	当	川野 たかあき	無所属	2,231.000	1.26
44	当	田中 ゆうたろう	無所属	2,171.000	1.22
45	当	はなし 俊郎	自由民主党	2,156.000	1.21
46	当	安斉 あきら	無所属	2,077.000	1.17
47	当	上野 エリカ	無所属	2,045.000	1.15
48	当	河津 りえ子	民主党	2,024.000	1.14
49	次	北島 邦彦	都政を革新する会	1,998.000	1.13
50		川人 あつお	維新の党	1,955.000	1.10
51		小川 宗次郎	民主党	1,803.000	1.02
52		山下 かずあき	民主党	1,786.000	1.01
53		奥山 たえこ	無所属	1,784.000	1.01
54		斉藤 常男	自由民主党	1,697.000	0.96
55		庄司 たまお	自由民主党	1,665.000	0.94
56		横田 政直	日本を元気にする会	1,622.000	0.91
57		田代 さとし	無所属	1,407.000	0.79
58		松本 浩一	生活の党と山本太郎となかまたち	1,388.000	0.78
59		栗林 ひさゆき	次世代の党	1,171.000	0.66
60		佐藤 けんご	無所属	953.000	0.54
61		ひらやま あきら	無所属	579.000	0.33
62		きつか 和人	無所属	513.000	0.29
63		土田 みつもり	2100年の杉並を考える会	496.000	0.28
64		いなよし 朗	無所属	468.000	0.26
65		生田 なおふみ	無所属	456.000	0.26
66		木村 ひかる	無所属	398.276	0.22
67		いおはら 里香	幸福実現党	334.000	0.19
68		末永 しんいちろう	無所属	248.000	0.14
69		いば そうきち	無所属	137.000	0.08
70		菊池 三十郎	無所属	72.000	0.04
合計				177,502.996	100.00

※ 法定得票数 942.494票 供託物没収点 369.797票



(2) 党派別得票数及び得票率

	党派名	得票数	得票率 (%)
1	無所属	46,692.276	26.31
2	自由民主党	46,042.765	25.94
3	日本共産党	24,514.234	13.81
4	公明党	22,015.862	12.40
5	民主党	14,118.136	7.95
6	杉並・生活者ネットワーク	8,824.000	4.97
7	維新の党	4,437.723	2.50
8	社会民主党	3,849.000	2.17
9	都政を革新する会	1,998.000	1.13
10	日本を元気にする会	1,622.000	0.91
11	生活の党と山本太郎となかまたち	1,388.000	0.78
12	次世代の党	1,171.000	0.66
13	2100年の杉並を考える会	496.000	0.28
14	幸福実現党	334.000	0.19
	合計	177,502.996	100.00

## V 候補者及び当選人

### 1 候補者等一覧

届出番号	候補者氏名	性別	年齢	候補者届出政	所属	新現元別	職業	住所	生年月日
①	新城 せつこ (三村 節子)	女	52	無所属	無所属	現	杉並区議員	杉並区和泉1丁目48番13号	昭和37年12月7日
②	小林 ゆみ (小林 優美)	女	26	無所属	無所属	新	予備校講師	杉並区西荻南3丁目18番18-302号 日神デュオステージ西荻窪	昭和63年10月25日
3	ひらやま あきら (平山 哲)	男	47	無所属	無所属	新	内装業	杉並区高井戸西1丁目26番13号	昭和43年4月20日
④	藤本 なおや (藤本 直也)	男	43	自由民主党	自由民主党	現	杉並区議員	杉並区高円寺南4丁目28番15号	昭和46年12月22日
5	山下 かずあき (山下 和明)	男	51	民主党	民主党	現	杉並区議員	杉並区下井草4丁目17番20号 エルマーシュ下井草 303	昭和39年1月2日
⑥	松尾 ゆり (達 百合)	女	56	無所属	無所属	元	編集者	杉並区下井草1丁目25番36号	昭和33年5月18日
⑦	とみもと 卓 (富本 卓)	男	47	自由民主党	自由民主党	現	杉並区議員	杉並区西荻北4丁目8番8号 アビタシオン西荻302	昭和42年6月10日
⑧	富田 たく (富田 琢)	男	39	日本共産党	日本共産党	現	杉並区議員	杉並区高円寺南3丁目59番7号 マイン・オアーズ 301	昭和51年4月3日
9	いば そうきち (井場 荘吉)	男	71	無所属	無所属	新	無職	杉並区永福2丁目16番25号	昭和18年7月27日
10	末永 しんいちろう (末永 眞一郎)	男	53	無所属	無所属	新	自営業	杉並区上井草2丁目28番19号	昭和37年3月1日
⑪	岩田 いくま (岩田 生真)	男	44	無所属	無所属	現	杉並区議員	杉並区久我山5丁目24番30号 フルールツツキII 103	昭和46年1月9日
⑫	河津 りえ子 (河津 利恵子)	女	59	民主党	民主党	現	杉並区議員	杉並区阿佐谷北5丁目12番13号	昭和31年4月26日
⑬	奥田 雅子	女	55	杉並・生活者ネットワーク	杉並・生活者ネットワーク	新	無職	杉並区上井草1丁目11番12号	昭和35年3月8日
⑭	太田 哲二	男	67	民主党	民主党	元	著述業	杉並区西荻南4丁目12番5号	昭和23年3月16日
⑮	北 あきのり (北 明範)	男	50	公明党	公明党	現	杉並区議員	杉並区西荻南4丁目25番13号	昭和40年3月26日
⑯	大和田 伸	男	34	自由民主党	自由民主党	現	杉並区議員	杉並区梅里1丁目16番4号	昭和55年9月9日
⑰	木梨 もりよし (木梨 盛祥)	男	65	無所属	無所属	現	杉並区議員	杉並区浜田山3丁目1番15号	昭和25年2月25日
⑱	中村 やすひろ (中村 康弘)	男	48	公明党	公明党	現	杉並区議員	杉並区上井草2丁目10番2号	昭和41年12月14日

届出番号	候補者氏名	性別	年齢	候補者届出政	所属	新現元別	職業	住所	生年月日
19	佐藤 けんご (佐藤 研吾)	男	41	無	所属	新	会社員	杉並区下高井戸4丁目1番1-602号	昭和48年 6月27日
20	川野 たかあき (川野 孝章)	男	38	無	所属	新	俳優	杉並区阿佐谷北5丁目4番21号 ローズガーデン 204	昭和51年 10月1日
21	田中 ゆうたろう (田中 裕太郎)	男	39	無	所属	現	杉並区議員 議	杉並区和田1丁目61番18号	昭和50年 9月29日
22	上野 エリカ (上野 江梨花)	女	34	無	所属	新	無職	杉並区高円寺南4丁目18番10号 キャッスル Lee 201	昭和55年 10月16日
23	渡辺 ふじお (渡邊 富士雄)	男	55	公明党		現	杉並区議員 議	杉並区成田東5丁目3番15号	昭和34年 5月22日
24	松浦 芳子	女	67	無	所属	現	杉並区議員 議	杉並区高円寺南1丁目32番6号	昭和23年 2月22日
25	大熊 昌巳	男	62	自由民主党		現	杉並区議員 議	杉並区久我山3丁目17番24号	昭和28年 4月22日
26	大泉 やすまさ (大泉 泰政)	男	45	自由民主党		新	会社役員	杉並区永福1丁目30番2号	昭和45年 3月3日
27	栗林 ひさゆき (栗林 寿行)	男	51	次世代の党		新	会社役員	杉並区成田東1丁目35番7号 いすず荘B棟 102	昭和38年 7月26日
28	堀部 やすし (堀部 康)	男	44	無	所属	元	自営業	杉並区阿佐谷北6丁目23番5号 コート杉並 304	昭和45年 6月30日
29	田代 さとし (田代 聡)	男	52	無	所属	元	学習塾経営	杉並区荻窪4丁目12番13号	昭和38年 3月29日
30	土田 みつもり (土田 三盛)	男	65	2100年の杉並を 考える会		新	塾経営	杉並区堀ノ内2丁目31番14号	昭和24年 7月30日
31	くすやま 美紀 (樟山 美紀)	女	52	日本共産党		現	杉並区議員 議	杉並区荻窪5丁目15番19-704号 アイムズ荻窪	昭和38年 4月15日
32	山本 あけみ (山本 明美)	女	50	民主党		現	杉並区議員 議	杉並区久我山2丁目4番2号	昭和40年 1月22日
33	庄司 たまお (庄司 玉緒)	男	56	自由民主党		新	自営業	杉並区清水3丁目26番22号	昭和33年 8月12日
34	市来 とも子 (市来 伴子)	女	37	社会民主党		現	杉並区議員 議	杉並区本天沼3丁目34番38-104号 ヒルトアップマンション	昭和52年 8月2日
35	上保 まさたけ (上保 匡勇)	男	30	日本共産党		現	杉並区議員 議	杉並区高円寺北4丁目26番18号 レジデンス・ウイスタリア 101	昭和59年 11月2日
36	小泉 やすお (小泉 靖男)	男	73	自由民主党		現	杉並区議員 議	杉並区南荻窪1丁目40番15号	昭和16年 4月30日
37	木村 ひかる (木村 光)	男	49	無	所属	新	会社役員	杉並区荻窪3丁目7番1-3-303号 シャレール荻窪	昭和41年 2月5日
38	島田 としみつ (島田 敏光)	男	58	公明党		現	杉並区議員 議	杉並区下井草4丁目5番8-206号 ルミナス下井草	昭和31年 10月24日

届出番号	候補者氏名	性別	年齢	候補者届出政	新現元別	職業	住所	生年月日
③9	木村 ようこ (木村 洋子)	女	57	維新の党	新	日本語教師	杉並区荻窪5丁目7番6号 かねこ友禅ビル301	昭和32年 11月20日
④0	横山 えみ (横山 江美)	女	63	公明党	現	杉並区議 会議員	杉並区方南1丁目47番2号	昭和27年 4月14日
④1	そね 文子 (曾根 文子)	女	46	杉並・生活者 ネットワーク	現	杉並区議 会議員	杉並区成田東2丁目12番3号	昭和43年 11月3日
④2	けしば 誠一 (結柴 誠一)	男	67	無所属	現	杉並区議 会議員	杉並区浜田山4丁目18番7-205号	昭和22年 5月21日
④3	浅井 くにお (浅井 邦夫)	男	64	自由民主党	現	杉並区議 会議員	杉並区上井草4丁目24番13号	昭和26年 2月1日
44	奥山 たえこ (奥山 妙子)	女	57	無所属	現	杉並区議 会議員	杉並区高円寺南3丁目62番10号 小鈴荘	昭和32年 6月1日
④5	はなし 俊郎 (葉梨 俊郎)	男	56	自由民主党	現	杉並区議 会議員	杉並区和田2丁目27番11号	昭和33年 11月13日
④6	佐々木 浩	男	50	無所属	元	会社役員	杉並区上荻1丁目18番3号 亀屋酒販第2ビル310	昭和39年 12月31日
47	いなよし 朗 (稲吉 朗)	男	55	無所属	新	自営業	杉並区阿佐谷南1丁目36番9号	昭和34年 8月15日
48	松本 浩一	男	34	生活の党と 山本太郎と なかまたち	新	会社役員	杉並区高円寺南4丁目5番6-5D号 第三飛驒ビル	昭和56年 2月14日
④9	川原口 ひろゆき (川原口 宏之)	男	50	公明党	現	杉並区議 会議員	杉並区和田1丁目11番5号	昭和39年 10月29日
⑤0	井原 太一	男	60	自由民主党	新	情報産 業営	杉並区下高井戸2丁目10番21-611号	昭和30年 4月15日
⑤1	安齊 あきら (安齋 昭)	男	45	無所属	現	杉並区議 会議員	杉並区上井草4丁目16番8号	昭和44年 10月7日
⑤2	吉田 あい (吉田 愛)	女	41	自由民主党	現	杉並区議 会議員	杉並区高円寺北4丁目20番13号	昭和48年 9月12日
53	いおはら 里香 (庵原 里香)	女	56	幸福実現党	新	翻訳コー ディ ネーター	杉並区松庵2丁目1番6号 ハウス松庵 202	昭和34年 1月26日
⑤4	山田 耕平	男	34	日本共産党	現	杉並区議 会議員	杉並区善福寺2丁目2番11号	昭和55年 12月10日
55	小川 宗次郎	男	49	民主党	現	杉並区議 会議員	杉並区松ノ木3丁目3番12号	昭和41年 1月28日
56	生田 なおふみ (生田 尚文)	男	45	無所属	新	会社員	杉並区阿佐谷北1丁目39番9号	昭和44年 8月16日
⑤7	山本 ひろこ (山本 弘子)	女	47	公明党	現	杉並区議 会議員	杉並区高円寺南2丁目45番18号	昭和42年 12月21日
⑤8	井口 かづ子	女	70	自由民主党	現	杉並区議 会議員	杉並区清水3丁目16番2号	昭和19年 5月18日

届出番号	候補者氏名	性別	年齢	候補者届出政	新現元別	職業	住所	生年月日
59	今井 ひろし (今井 洋)	男	54	自由民主党	現	杉並区議会議員	杉並区上高井戸2丁目4番24-303号 ボスール高井戸	昭和35年7月2日
60	斉藤 常男 (齋藤 常男)	男	78	自由民主党	現	杉並区議会議員	杉並区和田1丁目7番2号	昭和11年7月24日
61	横田 政直	男	46	日本を元気にする会	現	杉並区議会議員	杉並区成田東5丁目17番18号 パークホームズ阿佐ヶ谷サウス	昭和44年2月6日
62	北島 邦彦	男	55	都政を革新する会	元	団体職員	杉並区上荻1丁目25番1-306号	昭和34年8月29日
63	原田 あきら (安保 暁)	男	39	日本共産党	現	杉並区議会議員	杉並区成田東3丁目3番18号 福田コーポ5 204	昭和50年6月24日
64	金子けんたろう (金子 健太郎)	男	39	日本共産党	現	杉並区議会議員	杉並区下高井戸1丁目4番12号 ASTRAY SUGINAMI 802	昭和51年3月19日
65	増田 裕一	男	37	民主党	現	杉並区議会議員	杉並区成田東2丁目14番11号 ヴェルデプレイス 1101	昭和52年5月30日
66	脇坂 たつや (脇坂 達也)	男	32	自由民主党	現	杉並区議会議員	杉並区阿佐谷南3丁目27番10号	昭和57年6月14日
67	川人 あつお (川人 敦夫)	男	62	維新の党	新	会社員	杉並区浜田山1丁目7番23号	昭和27年9月28日
68	きつか 和人 (木塚 和人)	男	50	無所属	新	土地家屋調査士	杉並区本天沼2丁目4番1号	昭和39年12月25日
69	おおつき 城一 (大槻 城一)	男	53	公明党	現	杉並区議会議員	杉並区成田西3丁目9番12号	昭和36年10月10日
70	菊池 三十郎	男	60	無所属	新	無職	杉並区高円寺南4丁目43番3号	昭和30年3月10日

※ 候補者氏名欄の下段（ ）内は戸籍名、届出番号の○印は当選人です。

## 2 競争倍率

定数	候補者数	倍率
48	70	1.46

## 3 党派別・新現元別候補者数

党派別	候補者数	新			現			元		
		男	女	計	男	女	計	男	女	計
維新の党	2	1	1	2	0	0	0	0	0	0
幸福実現党	1	0	1	1	0	0	0	0	0	0
公明党	8	0	0	0	6	2	8	0	0	0
次世代の党	1	1	0	1	0	0	0	0	0	0
社会民主党	1	0	0	0	0	1	1	0	0	0
自由民主党	15	3	0	3	10	2	12	0	0	0
杉並・生活者ネットワーク	2	0	1	1	0	1	1	0	0	0
生活の党と山本太郎となかまたち	1	1	0	1	0	0	0	0	0	0
都政を革新する会	1	0	0	0	0	0	0	1	0	1
2100年の杉並を考える会	1	1	0	1	0	0	0	0	0	0
日本共産党	6	0	0	0	5	1	6	0	0	0
日本を元気にする会	1	0	0	0	1	0	1	0	0	0
民進党	6	0	0	0	3	2	5	1	0	1
無所属	24	10	2	12	5	3	8	3	1	4
計	70	17	5	22	30	12	42	5	1	6

※ 党派名は50音順です。

#### 4 党派別・年齢別候補者数

候補者平均年齢50.8歳

党派別	年齢別										合計
	25 ～ 29	30 ～ 34	35 ～ 39	40 ～ 44	45 ～ 49	50 ～ 54	55 ～ 59	60 ～ 64	65 ～ 69	70 以上	
維新の党							1	1			2
幸福実現党							1				1
公明党					2	3	2	1			8
次世代の党						1					1
社会民主党			1								1
自由民主党		2		2	2	1	2	3		3	15
杉並・生活者ネットワーク					1		1				2
生活の党と山本太郎となかまたち		1									1
都政を革新する会							1				1
2100年の杉並を考える会									1		1
日本共産党		2	3			1					6
日本を元気にする会					1						1
民主党			1		1	2	1		1		6
無所属	1	1	2	3	4	5	3	1	3	1	24
合計	1	6	7	5	11	13	12	6	5	4	70

※ 党派名は50音順です。

## 5 党派別・新現元別当選人数

当選人平均年齢49.4歳

党派別	当選人数	内 訳		
		新	現	元
維 新 の 党	1	1	0	0
幸 福 実 現 党	0	0	0	0
公 明 党	8	0	8	0
次 世 代 の 党	0	0	0	0
社 会 民 主 党	1	0	1	0
自 由 民 主 党	13	2	11	0
杉並・生活者ネットワーク	2	1	1	0
生活の党と山本太郎となかまたち	0	0	0	0
都 政 を 革 新 す る 会	0	0	0	0
2100年の杉並を考える会	0	0	0	0
日 本 共 産 党	6	0	6	0
日 本 を 元 気 に す る 会	0	0	0	0
民 主 党	4	0	3	1
無 所 属	13	3	7	3
合 計	48	7	37	4

※ 党派名は50音順です。



## 6 党派別・年齢別当選者数

当選人平均年齢49.4歳

党派別	年齢別										合計
	25 ～ 29	30 ～ 34	35 ～ 39	40 ～ 44	45 ～ 49	50 ～ 54	55 ～ 59	60 ～ 64	65 ～ 69	70 以上	
維新の党							1				1
幸福実現党											0
公明党					2	3	2	1			8
次世代の党											0
社会民主党			1								1
自由民主党		2		2	2	1	1	3		2	13
杉並・生活者ネットワーク					1		1				2
生活の党と山本太郎となかまたち											0
都政を革新する会											0
2100年の杉並を考える会											0
日本共産党		2	3			1					6
日本を元気にする会											0
民主党			1			1	1		1		4
無所属	1	1	2	2	1	2	1		3		13
合計	1	5	7	4	6	8	7	4	4	2	48

※ 党派名は50音順です。

## VI 選挙運動及び政治活動

### 1 選挙公報

#### (1) 規格

掲載候補者数	頁 数
70	ブランクセット版6頁

#### (2) 配布

各戸配布 部 数	各戸配布 日 数	備え置き 部 数	備え置き 期 間	備え置き場所
319,596部	4月21日 ～ 23日	10,887部	4月21日 ～ 26日	区施設（区民事務所、 地域区民センター・区 民集会所・区民会館、 図書館） 区内郵便局 区内JR・私鉄・地下 鉄の駅 区内不在者投票指定施 設

# 杉並区議会議員選挙選挙公報

杉並区選挙管理委員会

## 児童館、ゆうゆう館もつづいすな!

財源はあります。  
毎年約 10 億円の黒字です。  
この量が財政を  
区民のために使わせます。

- ① 国立施設リストラ計画と利用料大幅値上げストップ
- ② 国保料、介護保険料の引き下げ
- ③ 子育て、介護の充実教育や文化の輝くまちを!
- ④ 公営の会費で働きやすいまちに



**原田あきら**  
日本共産党

## 若者力! もっと住みやすいまち、住み続けたい杉並区へ!

【課題】 若い世代に魅力を感じるべく、環境整備、海外からの移住の呼びかけなどを行う。子育て支援、高齢者福祉に力を入れる。若者の定住を促す。若者の定住を促す。若者の定住を促す。

【課題】 子育て支援の充実。子育て支援の充実。子育て支援の充実。

【課題】 若者の定住を促す。若者の定住を促す。若者の定住を促す。



**脇ささか 自由民主党 32歳**  
**脇坂たつや**  
石原のまをて

## 一緒に新しい杉並の未来を創造してみませんか?

① 高齢者就労支援体制の充実  
② 子育て支援の充実  
③ 子育て支援の充実  
④ 子育て支援の充実



**あんざい 無所属 45歳**  
**安斉あきら**

## 暴走政治にNO! いのちとくらし最優先

●認可保育所・特養ホームの増設  
●国保料、介護保険料の引き下げ  
●障がい福祉の拡充  
●あんさんぶる秋葉の増設  
●施設利用料の引き下げ  
●災害の根絶・震災対策の強化  
●公営の会費の削減  
●外環道・外環の2計画は中止



**日本共産党 推山みき**  
**くすやま美紀**

## 温故知新

【課題】 若者の定住を促す。若者の定住を促す。若者の定住を促す。

【課題】 若者の定住を促す。若者の定住を促す。若者の定住を促す。

【課題】 若者の定住を促す。若者の定住を促す。若者の定住を促す。



**無所属 次世代の党 推**  
**松浦 芳子**

## 一人の声を政策に!

① 福祉・健康 思いやりあふれるまちづくり  
② 防災・防犯 安心・安全のまちづくり  
③ 教育 子どもの豊かに学べるまちづくり  
④ 文化・経済 文化がいびくまちづくり



**公明党**  
**おおつき 城一**

## 小さないのちを守りたい!

高層ビルも増えるが安心の福祉と医療  
子どもの多様な学び・遊びを保障する  
女性や若者の就労で活気ある地域づくり  
水とみどりを守り災害に強いまちに  
区議会を市民に開く  
平和と人権が尊重される自治のまち・杉並に



**杉並・生活者ネットワーク**  
**そねこ 文子**

## ずっと住みたい街づくり!

ひとりぼっちにさせない心の通う街づくり  
活気ある地域の原動力、魅力ある商店街づくり  
区民に寄り添う地域活動で、安心・安全な街づくり



**自由民主党公認**  
**庄司たまお**

## 働く喜びと、家族の絆を。

私の約束  
●納税者が納得できる  
●子育て支援の充実  
●子育て支援の充実  
●子育て支援の充実



**無所属 39歳**  
**田中ゆうたろう**

## 杉並区政の納得度を向上させ 転落した評価の回復を

最新世帯別所得力の低下が原因  
「区民福祉の向上」(所得研究ゼロ)などを実現し持続させること  
適切な財政コントロールが不可欠



**無所属 44歳**  
**堀部やすし**

## 次世代の党 唯一の公認候補

**山田宏イズム継承!**  
弱きを助け、強きを導く!



**次世代の党公認**  
**栗林 ひさゆき**

## くらし・平和・環境

区民の命まもる区政を!  
約束します!  
●認可保育所・特養ホームの増設  
●国保料、介護保険料の引き下げ  
●児童館、ゆうゆう館の増設  
●区立施設利用料の値上げストップ  
●災害に強いまちづくり  
●小中学校給食全廃ストップ  
●地元業者の雇用の公約案の決定  
●労働者団体の安全・衛生・健康  
●労働者の生活費の削減・削減  
●LGBT支援拡充、同性婚証明書の実現



**日本共産党**  
**富田たく**

(この選挙公報は、杉並区議会議員及び杉並区民の選挙における選挙公報の発行に関する条例第5条第1項の規定により、候補者から提出された原稿を取文のまま掲載したものです。)

# 杉並区議会議員選挙選挙公報

杉並区選挙管理委員会

### MISSION for Suginami

01 2030年  
＜少子高齢化対策＞  
高齢者にやさしい社会づくり

02 高齢者福祉  
＜高齢者福祉＞  
高齢者にやさしい社会づくり

03 子育て支援  
＜子育て支援＞  
子育てしやすい社会づくり

04 産業振興  
＜産業振興＞  
地域活性化による社会づくり

05 環境・エネルギー  
＜環境・エネルギー＞  
持続可能な社会づくり

06 防災・安全  
＜防災・安全＞  
安全で安心な社会づくり

07 市民参加  
＜市民参加＞  
地域を元気にする社会づくり

無所属  
47歳

## ひらやま あきら

なによりも平和、安心な暮らし

なによりも平和、安心な暮らし

- 保育園・児童館の拡充
- 災害に強いまちづくり
- 若者と女性の雇用の保障
- 必要な介護の保障
- 外環の2は廃止に
- 戦争立法・原発再稼働反対

**困ったときにひとりにしません**

無所属

## 新城 せつこ

しんじょう節子

なによりも平和、安心な暮らし

### 子育て、人づくり、まちづくり

国会議員秘書を経験、地域ボランティアで汗と汗を流し、行政とも活動をして来たからこそ、できることがある!!

## 6つのビジョン

- 1 教育 心が通い合う、国語と通徳教育の推進
- 2 子育て 子どもの遊び場を増やします
- 3 シニア 高齢者の交流と学びの場を!
- 4 医療介護 24時間在宅介護サービスの充実
- 5 安全 地域の防災ネットワークの強化
- 6 地域力 すき丸を下高井戸から永福町に延長

推薦人: 石原のぶてる 早坂よしひろ 小宮あんり

http://www.ihara-taichi.org

### 改革を止めるな!

議員報酬の削減  
行財政改革の断行

## きづか 和人

改革の継続こそ、  
区民の生活を豊かにする!!

無所属

## きづか 和人

### 三層目の杉並区議会へ、3つのスローガン

議員に地域の声を届ける、区民生活の向上を計ります。

## 日々挑戦

### 自由民主党

自由民主党

## 大熊昌巳

### 安心に YES!

福祉をなくして、ムダをなくして

## 川野 たかあき

無所属 38歳

### 杉並区の借金増加をご存じですか。

## 田代 さとし

無所属

無所属

## 田代 さとし

### 情熱・行動力で広げよう 杉並にまちはの絆!

## はなし 俊郎

自由民主党公認

自由民主党公認

## はなし 俊郎

### 共に生きる世の中を 杉並から広げよう!!

## 木梨 もりよし

無所属

### 若者を戦場に行かせない

## 上保 まさたけ

日本共産党

日本共産党

## 上保 まさたけ

### オレンジ

## 山下 かずあき

民主党公認

民主党公認

## 山下 かずあき

### 大きな公約、小さな実践を

## いさやすぶ

自民党公認

自民党公認

## いさやすぶ

(この選挙公報は、杉並区議会議員及び杉並区議の選挙における選挙公報の発行に関する条例第5条第1項の規定により、候補者から提出された原稿を原文のまま掲載したものです。)

# 杉並区議会議員選挙選挙公報

杉並区選挙管理委員会

## 区民の声と力を 杉並区議会へ

皆さんが抱えている課題、区民の生活と福祉を守りつづけていく。議員も区民も子どもも高齢者がいる人もいない人も、全ての人びとが安心して、ともに暮らせる地域をつくります。ともに暮らしましょう。

## ともに生きる ともにつくる 杉並

**高齢者**  
人生最後の楽しみで暮らしたい。健康で長生きしたい。生活の質を高めたい。

**障がい者・児**  
障がい者も子どもも、ともに暮らし、ともに育ちたい。

**子育て・子育て**  
子育てが楽しく、子育てが楽になるようにしたい。

**子どもを守る**  
子どもを守り、安心して暮らしたい。

**共につくる杉並**  
このまちを次世代へとつなぐ。

**議会を改革**  
社会の進歩と発展を促すために。



**河津りえ子**  
民主党公認

【河津りえ子プロフィール】  
1976年 広島生まれ。1998年 東京都立大卒業。1999年 東京都議会議員。2014年 杉並区議会議員。2014年 杉並区議会議員。2014年 杉並区議会議員。

## 夢のある杉並の未来をつくりまします!

- 1 災害に強い安全・安心な杉並に!**  
●防災訓練の充実を推進し、防災意識を高めます。  
●防災訓練の充実を推進し、防災意識を高めます。
- 2 誰もが快適に暮らせる杉並に!**  
●高齢者や障害者にも優しいまちづくりを推進します。  
●高齢者や障害者にも優しいまちづくりを推進します。
- 3 子供たちの希望あふれる杉並に!**  
●子供たちの希望あふれるまちづくりを推進します。  
●子供たちの希望あふれるまちづくりを推進します。
- 4 魅力にあふれ、人が集まる杉並に!**  
●魅力にあふれるまちづくりを推進します。  
●魅力にあふれるまちづくりを推進します。



**渡辺ふじお**  
公明党

## 「人間主義・現場主義」で、あなたの声を実現します!

- 1 次代を担う人づくり**  
●保護定員3名確保で2000名超を目標とします。  
●保護定員3名確保で2000名超を目標とします。
- 2 生涯現役の健康づくり**  
●認知症予防・認知症対応型共同生活介護を推進します。  
●認知症予防・認知症対応型共同生活介護を推進します。
- 3 安全・安心のまちづくり**  
●防災訓練の充実を推進し、防災意識を高めます。  
●防災訓練の充実を推進し、防災意識を高めます。



**北あき**  
公明党

## 区境異、次世代に向けて杉並

**もっと良くなる。杉並を前に**

**私の関心事**  
1 区境で連携(区境の枠をなくして)つながり、行政サービスの提供がスムーズになるようにしたい。  
2 区境における、土地利用も相互利用の観点から、住民の利便性を第一に杉並が田舎で共同生活。  
3 親睦の相互利用などに、より活用されるよう、教育、スポーツ、文化、芸術、福祉、健康、介護など、様々な分野で連携を推進する。

**私のあゆみ**  
昭和48年生まれ。熊本県立大卒業。2007年、杉並区議会議員。2011年、杉並区議会議員。2014年、杉並区議会議員。



**佐藤けんじ**  
無所属

## 杉並生まれ 杉並育ち 4年の実績を活かし頑張ります!

- 常任委員3つの約束**  
1 地域の声を常に聴く。  
2 区民の要望を常に把握し、迅速に対応する。  
3 杉並の未来を築くことに全力で取り組む。
- 専門性を活かす4つの約束**  
1 子どもの発達支援。  
2 高齢者の福祉。  
3 子育て支援。  
4 防災・安全対策。



**浅井けんじ**  
自民党公認

## 暮らし始めよう! 議員定数の削減を目指します

**公約達成**  
●バス路線開設  
●バス路線開設  
●バス路線開設



**藤本なおや**  
自民党公認 43歳

## 杉並区を新たなステージへ 皆さまの声と一緒につくりたい!

**身近な区政 地元が第一!**

**53才**

**末永しんいちろう**  
無所属



**末永しんいちろう**  
無所属 53才

## 4期16年 確かな実績 子育て・防災・介護のスペシャリスト

- 実績**  
●子育て支援  
●防災対策  
●介護支援



**横山えみ**  
公明党

## 杉並区で Do!すこい!!

**Do!すこい!!**

●子育て支援  
●防災対策  
●介護支援



**生田なおみ**  
無所属

## 教育こそ政治の根本 地域による学校支援のさらなる拡充

**岩田いくま**  
無所属

●教育支援  
●防災対策  
●介護支援



**岩田いくま**  
無所属

## 未来に誇れる杉並。安心安全、便利、活気、ブランド力を活かして

**とみもと卓**  
自民党公認

●子育て支援  
●防災対策  
●介護支援



**とみもと卓**  
自民党公認

## 福祉と平和に全力投球

**太田哲二**  
民主党

●子育て支援  
●防災対策  
●介護支援



**太田哲二**  
民主党

(この選挙公報は、杉並区議会議員及び杉並区長の選挙における選挙公報の発行に関する条例第5条第1項の規定により、候補者から提出された原稿を原文のまま掲載したものです。)

# 杉並区議会議員選挙選挙公報

杉並区選挙管理委員会

**働きます! 地域のために、一人のために!**

◆高齢者地域包括ケアシステムの構築(医療、介護、介護予防、住まい、生活支援の一体的サービス提供)

◆特別養育老人ホームの増設、増強

◆障害づくり推進策の充実

◆妊婦、出産、子育て支援の充実

◆保育需要の解消の推進

◆就学前教育の充実

◆ICT活用による教育の「質」向上

◆生活困窮者自立支援の充実

◆障がい者の就業支援、福祉支援の強化

◆高齢者がいっしょ、若者の地域生活支援の強化

◆災害対策、防災まちづくりの推進

◆区立施設再編整備の推進

◆若者〜高齢者就労支援の充実

◆こみ不法投棄対策の強化

◆私たちが頑張ります! 山崎潤典 竹谷とし子 松野多美子

**川原口 ひろゆき**

公明党

**杉並教育経済改革 共同出資金機構**

(ナカハツオーブ、アスノテック共同出資)

名称	事業内容	出資額	出資比率	役員
ナカハツオーブ	児童発達支援センター	100万円	50%	代表取締役 川原口ひろゆき
アスノテック	児童発達支援センター	100万円	50%	代表取締役 川原口ひろゆき

◆全額を共同出資し、運営を共同で行う。ナカハツオーブとアスノテックの両社が、児童発達支援センターの運営を共同で行う。共同出資による運営体制により、児童発達支援センターの運営を共同で行う。共同出資による運営体制により、児童発達支援センターの運営を共同で行う。

◆共同出資による運営体制により、児童発達支援センターの運営を共同で行う。共同出資による運営体制により、児童発達支援センターの運営を共同で行う。

**菊池三太郎 (60才)**

無所属

**教育と介護で杉並区民を豊かにします。**

1. **正しい教育**で、子供たちに明るい未来を

2. **国際交流**で、子供たちに英語や多言語に触れる機会を

3. **生涯現役人生**をサポートし、充実した人生を

**いおはら里香** 幸福実現党公認

**杉並区を「クジ引き民主主義」にしよう!**

杉並区からニッポンと世界を変えよう!

1. **お話を愛する!** 街頭に立脚の選挙活動(区民の声を聞き取り、区民の声を聞き取り、区民の声を聞き取り)

2. **公認を愛する!** 公認を愛する!

3. **議論と世界を愛する!** 議論と世界を愛する!

**いばそつきち** 井場莊吉

**いばそつきち**

無所属

**「田中区政に喝!」と言えるのはお前だけだ!**

1. 区の財政整理、借金ゼロへ!

2. 自治体ランキング1位目指す!

3. 第3期再編整備計画やり直し!

**佐々木浩** 無所属

**佐々木浩**

無所属

**2100の会 2つの訴え**

共に考えよう杉並の未来 共に考えよう杉並区

**杉並電力**

で電力の自給を

●世界一の経済国へ

「出産費用の無料化」

「派遣法の即時廃止」

**土田みつもり** 2100年の杉並を愛する会

**2期目の挑戦! 山本あけみは実現します!**

環境、まちづくり、子育て、医療・福祉

**山本あけみ** 民主党

**山本あけみ**

民主党

**あなたの思う、暮らしやすい杉並区とは?**

杉並区で「区立施設再編整備計画」によって、暮らしが大きな影響をうけます。

しかし、児童館の廃止も、科学館の廃止も、学校の統廃合も、区民センター廃止も、十分な議論もなく、事例と準備だけがすすめられている状況。

でも、杉並を変えたいと思う皆さん、そして前回の選挙には行かれなかった60.2%の皆さん、杉並でいちばん多数派の皆さんならば、変えられます。そして、私も期待に応えて頑張る決意です。

**いなよし朗** 無所属

**いなよし朗**

無所属

**平和を球十拳に杉中+**

松本浩一 五つの課題にタックル!

●住民とスラムを結んで「ふるさと杉並」を実現

●無駄な予算にペナルティ、予算の組み替えを

●声なき声を伝える「福祉をサポート

●杉並を住みやすいグラウンドに

●子供たちを生人たちがバスとつなげる教育を

**松本浩一** 生活の党となかまたち 公認 34歳

**政務活動費にメスを!**

活動費は議員報酬で

議員定数削減

25年にわたる民間企業で培った企画力と会計管理能力を杉並区政に活かします。

**木村ひかる** 無所属

**木村ひかる**

無所属

**なによりも平和、安心な暮らし**

保育園・児童館の拡充

災害に強いまちづくり

若者と女性の雇用保障

必要不可欠な介護の保障

外環のとは廃止に

戦争立法・原発再稼働反対

**けしぼ誠一** 無所属

**けしぼ誠一**

無所属

**経営財政管理のプロ!**

確かな実行力! MBA

安定的な区民福祉の充実のためには、将来を見通した財政運営が必要です。安心と希望あふれる杉並を目指します!

**公明党 中村 やすひろ**

(この選挙公報は、杉並区議会議員及び杉並区長の選挙における選挙公報の発行に関する条例第5条第1項の規定により、候補者から提出された原稿を原文のまま掲載したものです。)

# 杉並区議会議員選挙選挙公報

杉並区選挙管理委員会

## 政治を直す!

請願として法律や制度を分かりやすく説明する工夫をした経験が、ボクシングで鍛えた筋力と武器に「生活重視」の市民のあふれる政治に力を取り継ぎます。杉並区が区民に誇れる政治を創ります。科学的態度で市政刷新政策を遂行する姿勢を、市民を第一に、政策決定を全て審議して、市民の声を最大限に反映した政策決定を推進します。区民との対話を重視した政策決定に貢献させていただきます。

### 高齢者も障がい者も誰もが安心して暮らせるまちづくり

### 住民の側に

- 生活重視の政策
- 福祉の充実
- 福祉の充実
- 福祉の充実

### 横田政直 プロフィール

1964年 東京都生まれ、高校卒業後、東京大学経済学部経済学専攻卒業。1987年、東京大学大学院経済学研究科修士課程修了。1988年、東京大学経済学部助教授。1991年、東京大学経済学部助教授。1994年、東京大学経済学部助教授。1997年、東京大学経済学部助教授。2000年、東京大学経済学部助教授。2003年、東京大学経済学部助教授。2006年、東京大学経済学部助教授。2009年、東京大学経済学部助教授。2012年、東京大学経済学部助教授。2015年、東京大学経済学部助教授。2018年、東京大学経済学部助教授。2021年、東京大学経済学部助教授。2024年、東京大学経済学部助教授。

## いつも笑顔で! あなたののために!

私は、一人の市民の不安や悩み、そして、地域に暮らしている人々の笑顔を見るのが大好きです! 選挙の場が、新しい一歩を踏み出すチャンス、子どもや青年が夢を叶えていくことができたいと願っています。そのため、一人一人の声を聴き、一人一人の悩みに寄り添い、皆さまの笑顔のために、全力で取り組んでまいります。

### 山本ひろこ

公明党

- 4人の子育て、真っ黒い! 夫業の父、子どもたちの笑顔に輝く!
- 子育て支援、真っ黒い! 夫業の父、子どもたちの笑顔に輝く!
- 子育て支援、真っ黒い! 夫業の父、子どもたちの笑顔に輝く!

## 日本共産党 子けんたろう

39歳、都庁議員補選、都立松原高等学校卒業。食品メーカーへ入社し、勤務の在り方に疑問を持つ。労働者側での政策に感銘し入党。杉並区労働運動の代表としてニューコース党、2013年区議会議員補選、勝城アズダター、参議院議員補選に立候補。

### 山本ひろこ

公明党

- 子育て支援、真っ黒い! 夫業の父、子どもたちの笑顔に輝く!
- 子育て支援、真っ黒い! 夫業の父、子どもたちの笑顔に輝く!
- 子育て支援、真っ黒い! 夫業の父、子どもたちの笑顔に輝く!

## 変えよう! 杉並区政

### 駅前開発、施設再編は見直しを

### 地域経済が豊かな杉並区に

駅前開発、施設再編の見直しを。地域経済が豊かな杉並区に。駅前開発、施設再編の見直しを。地域経済が豊かな杉並区に。駅前開発、施設再編の見直しを。地域経済が豊かな杉並区に。

### 松尾ゆり

無所属

## みずから身を切る国会改革

### 政務活動費 192万円を削減!

安全安心で暮らしやすい杉並区。政務活動費 192万円を削減! 安全安心で暮らしやすい杉並区。政務活動費 192万円を削減!

### 上野エリカ

無所属

## 無所属 奥山たえこ

39歳、都庁議員補選、都立松原高等学校卒業。食品メーカーへ入社し、勤務の在り方に疑問を持つ。労働者側での政策に感銘し入党。杉並区労働運動の代表としてニューコース党、2013年区議会議員補選、勝城アズダター、参議院議員補選に立候補。

### 山本ひろこ

公明党

## 私、願います。山田宏前区政の改革路線を再び!

### 26歳

再び、信念をしない杉並へ! 行政改革に力を入れ、山田区長時代の無党政策を継承します! 次世代に誇れる高い教育を! 子育て支援に誇れる「子育て支援」の政策を継承します。杉並を「誰にとってもやさしい街」に! 高齢者、子育て世代の福祉や子育て支援の優先順位を高め、杉並にもサテライト保育園を! 家で子どもが遊べる「子育て支援」の政策を継承します。楽しく、住みやすい杉並に! 環境を整え、住みやすい杉並に! 区内を大きく変えます!

### 小林ゆみ

無所属

## 杉並から身を切る改革

### 予算のムダを削減し、子育て、教育、介護、福祉を充実させます

杉並から身を切る改革。予算のムダを削減し、子育て、教育、介護、福祉を充実させます。杉並から身を切る改革。予算のムダを削減し、子育て、教育、介護、福祉を充実させます。

### 木村きむら

維新の党公認

## 杉並で暮してよかった!

### 「あい」の8つのお約束!

1. 特養老人ホーム等の拡充と在宅医療・介護を支援します!
2. 保育園の増設・拡充を図り、待機児童を解消します!
3. 加齢や障害に負けない防災まちづくりを進めます!
4. 2020年オリンピック・パラリンピックに関連施設等を誘致し、地域・商店街を元気にします!
5. 不妊治療補助のさらなる拡充を図ります!
6. ベッドの増設・改善補助を充実させます!
7. 日本の伝統文化を守り、連帯教育を充実させます!
8. 杉並区議会の議場に、国旗を掲揚します!

### 吉田あい

自民党公認

## 共に拓こう! 子ども達の未来を。

### 区民のいのち・健康・くらしを守る!

共に拓こう! 子ども達の未来を。区民のいのち・健康・くらしを守る! 共に拓こう! 子ども達の未来を。区民のいのち・健康・くらしを守る!

### 増田裕一

民主党公認

## いのちを守る杉並区に!

### 救命救急医療の強化

いのちを守る杉並区に! 救命救急医療の強化。いのちを守る杉並区に! 救命救急医療の強化。

### 大泉やすまさ

自由民主党

## 福祉分野の質問回数 区議会TOP!

### 平和を守り 社会福祉士 福祉の充実を

福祉分野の質問回数 区議会TOP! 平和を守り 社会福祉士 福祉の充実を。福祉分野の質問回数 区議会TOP! 平和を守り 社会福祉士 福祉の充実を。

### 山田耕平

日本共産党

(この選挙公報は、杉並区議会議員及び杉並区長の選挙における選挙公報の発行に関する条例第5条第1項の規定により、候補者から提出された原稿を本文のまま掲載したものです。)

# 杉並区議会議員選挙選挙公報

杉並区選挙管理委員会

杉並区政の全面的改革、  
行政の徹底した合理化の推進、  
民間企業の知恵と創造工夫の活用  
**川人あつお**の5つの政策

1. 杉並区長、議員、特別公職員の人事費用削減、住民税増徴率の減小を図る。
2. 少子化、高齢化対策に全力で対応。公共施設を全面的に見直し、保育園、介護施設など教育施設、福祉施設へと転用し、費用と時間の節約を図る。
3. 区政の仕事を見直し、民間に出来ることは民間に任せ、調達・入札は全て競争入札を原則として競争を奨励する。
4. 公立小中学校の教育再編、学力向上とイジメを根絶
5. 医療、子育て、福祉・年金・介護・貧困のセーフティネットを構築



**維新の党**  
かわひと  
**川人あつお**

**川人あつおプロフィール**  
筑波大学大学院修了 修士(法学)、  
早稲田大学大学院修了  
新日本製鉄株式会社 37年勤務  
現在、シンタンク専務、研究主幹  
「日本—その国と一日の関係」写真  
制作、講演活動、報道出演

維新の党

## 区議会に改革の嵐を!!

区の借金返済に苦于するため、政府活動費1,552万円(8年間)を区議会議員の中で、ただ一人全額返還する!

**子育て!大増量対策の強化策を!!**

- 子育て支援: 産後4週間まで休職奨励、産後3ヶ月まで育児休業、産後9ヶ月まで育児休業、産後1年以上育児休業、産後2年以上育児休業、産後3年以上育児休業、産後4年以上育児休業、産後5年以上育児休業、産後6年以上育児休業、産後7年以上育児休業、産後8年以上育児休業、産後9年以上育児休業、産後10年以上育児休業、産後11年以上育児休業、産後12年以上育児休業、産後13年以上育児休業、産後14年以上育児休業、産後15年以上育児休業、産後16年以上育児休業、産後17年以上育児休業、産後18年以上育児休業、産後19年以上育児休業、産後20年以上育児休業、産後21年以上育児休業、産後22年以上育児休業、産後23年以上育児休業、産後24年以上育児休業、産後25年以上育児休業、産後26年以上育児休業、産後27年以上育児休業、産後28年以上育児休業、産後29年以上育児休業、産後30年以上育児休業



自由民主党公認  
さいとう  
**斉藤常男**

## 平和に一票入れますか 戦争に一票入れますか

20年後の将来、人口の3人に1人以上が高齢者になる国では、莫大の負担が必要で、戦争に賛成すれば必ずしも平和と人権、生活・暮らしの改善をもたらす取組、検証から

**カンゴに人権を守ります  
あなたをひとりにしない**

若者支援  
子育て・教育  
医療・介護  
まちづくり

福士敬子、小野洋子、宮子あずさ、高田裕子、西田ただも、川崎あゆみ、樋口みずほ

現職女性、最年少 http://ichiki-tomoko.org



**市来とも子**  
37歳  
社民党

## 防災 環境 福祉

ありがとうと言え **絆社会のまちづくり**

**井口かづ子**  
自由民主党公認

基本は安全なまちづくり  
その為の一石を投じていきます

井口かづ子プロフィール  
私達が目指します



自由民主党公認

## だれも排除されない社会に 高齢者も働きがいある社会と暮らす

**奥田雅子**  
杉並区生活者ネットワーク

子どもを大切に育む・介護

子供をゼロ  
放り捨てから子どもを守る!  
子どもは多様な学び・遊びを保障する  
女性や若者の就労で活気ある地域づくり  
水とみどりを守り災害に強いまちに  
区議会を市民に開く  
平和と人権が尊重される  
自治のまち・杉並



杉並区生活者ネットワーク

## 大切な一人のために、全力!

**島田としみつ**  
公明党

3期12年間、ここまで実現しました!

- 23区画に「複式駅」による新駅舎計画の導入で、区の会計を透明化
- 全国初! 高齢対応ポイント事業の創設
- 全国初! 障がい児保育所を開設
- ワンコインでせんべい振替、がん検診連携計画作成
- 杉並区就労支援センターを開設
- 成年後見センターを設立
- スクールソーシャルワーカー、学習支援教員、学校図書館司書配置
- 全通線並にEラーニング設備、電子黒板プロジェクト導入
- 教材費や修学旅行費の公費負担実現



島田としみつ

## 杉並の若きリーダー

**大和田伸**  
自民党公認

大和田伸の目指す杉並!

- 1 首都直下型地震にしっかりと対応する杉並
- 2 子供を安心して豊かに育てられる杉並
- 3 地域医療体制の強化で長寿NO.1の杉並
- 4 ないものねだりではなくあるものを活用し育てる杉並
- 5 負の遺産から正の財産を見出す杉並

→ 実効性のある空き家対策



大和田伸

## 経験と行動16年の実績

**小川宗次郎**  
民主党公認

私は守ります! 事前ポスターは一切貼りません。



小川宗次郎

## 守ります! 高齢者と子育て家庭の未来

**今井ひろし**  
自由民主党公認

子どもに確かな未来を  
高齢者にやさしい地域づくりをすすめます



今井ひろし

仕事やレジャーで投票日に投票へ向けない方は  
期日前投票をご利用ください。

期日前投票期間 **4月25日(土)までの毎日**

投票時間 **午前8時30分から午後8時まで**

期日前投票所一覧

杉並区役所	西武東横線区民センター
阿佐谷地区区民センター	西武南武線区民センター
井草地区区民センター	本武蔵線区民センター
永福和泉地区区民センター	方南和泉会議室(方南会館)
飯塚地区区民センター	久貴山会館
高円寺地区区民センター	高円山会館
高円寺北地区区民センター	高円寺北地区民衆会館

**北島邦彦**  
都政を革新する会

戦争反対、安倍おそう!

消費税は全廃!

新しい労働者の政をくつろぐ

戦争法は廃案! 今般我党が

北島邦彦

(この選挙公報は、杉並区議会議員及び杉並区長選挙における選挙公報の発刊に関する条例第5条第1項の規定により、候補者から提出された原稿を原文のまま掲載したものです。)



## 2 公営ポスター掲示場

### (1) 規 格

掲示区画 80面 (4段 縦 182cm×横 883cm)

- ※ ポスター掲示場の掲示区画を8ブロック(A~H)に分け、8種類の掲示区画配置を行い各投票区のポスター掲示場に割り振った。

《掲示区画番号》

Dブロック				Cブロック					Bブロック					Aブロック					ト ル タイ
10	43	60	62	26	45	31	66	11	70	69	59	49	50	40	76	32	28	1	
7	16	18	67	37	6	71	17	13	73	12	56	9	39	30	75	72	42	54	
23	57	65	61	20	41	14	3	47	74	19	58	55	29	8	44	25	24	63	啓 発
2	5	34	46	4	36	38	21	52	64	53	68	33	35	15	48	27	22	51	
Hブロック				Gブロック					Fブロック					Eブロック					

《掲示区画配置》

	配置	各投票区の掲示場 番号		配置	各投票区の掲示場 番号																
イ	<table border="1"> <tr><td>D</td><td>C</td><td>B</td><td>A</td></tr> <tr><td>H</td><td>G</td><td>F</td><td>E</td></tr> </table>	D	C	B	A	H	G	F	E	4番	ホ	<table border="1"> <tr><td>B</td><td>A</td><td>D</td><td>C</td></tr> <tr><td>F</td><td>E</td><td>H</td><td>G</td></tr> </table>	B	A	D	C	F	E	H	G	2番
D	C	B	A																		
H	G	F	E																		
B	A	D	C																		
F	E	H	G																		
ロ	<table border="1"> <tr><td>H</td><td>G</td><td>F</td><td>E</td></tr> <tr><td>A</td><td>D</td><td>C</td><td>B</td></tr> </table>	H	G	F	E	A	D	C	B	6番	へ	<table border="1"> <tr><td>F</td><td>E</td><td>H</td><td>G</td></tr> <tr><td>C</td><td>B</td><td>A</td><td>D</td></tr> </table>	F	E	H	G	C	B	A	D	1番
H	G	F	E																		
A	D	C	B																		
F	E	H	G																		
C	B	A	D																		
ハ	<table border="1"> <tr><td>A</td><td>D</td><td>C</td><td>B</td></tr> <tr><td>E</td><td>H</td><td>G</td><td>F</td></tr> </table>	A	D	C	B	E	H	G	F	3番	ト	<table border="1"> <tr><td>C</td><td>B</td><td>A</td><td>D</td></tr> <tr><td>G</td><td>F</td><td>E</td><td>H</td></tr> </table>	C	B	A	D	G	F	E	H	8番
A	D	C	B																		
E	H	G	F																		
C	B	A	D																		
G	F	E	H																		
ニ	<table border="1"> <tr><td>E</td><td>H</td><td>G</td><td>F</td></tr> <tr><td>B</td><td>A</td><td>D</td><td>C</td></tr> </table>	E	H	G	F	B	A	D	C	7番	チ	<table border="1"> <tr><td>G</td><td>F</td><td>E</td><td>H</td></tr> <tr><td>D</td><td>C</td><td>B</td><td>A</td></tr> </table>	G	F	E	H	D	C	B	A	5番
E	H	G	F																		
B	A	D	C																		
G	F	E	H																		
D	C	B	A																		

### (2) 設置状況

- ※ 投票区面積は、すべての投票区が4km<sup>2</sup>未満。

- ※ 第67投票区は、設置数を7から2に減少。

有権者規模 区分	1千人以上 5千人未満	5千人以上 1万人未満	1万人以上	合 計
	投票区数	7	60	0
設置数	44	480	0	524

### 3 個人演説会等

#### (1) 個人演説会場（公営施設）の数

総 数	内 訳			
	学 校	公民館	公会堂（会館）	その他
168	153	0	4	11

(注)「公会堂(会館)」の欄の施設は、次のとおり

久我山会館、方南会館、和田堀会館、浜田山会館

「その他」欄の施設は、次のとおり

産業商工会館、勤労福祉会館、社会教育センター、地域区民センター（荻窪・高井戸・西荻・高円寺・永福和泉・井草）、区民集会所（梅里・上高井戸）

#### (2) 個人演説会場（公営施設）の使用状況

学 校	公会堂（会館）	その他	計
3	0	0	3

### 4 氏名等の掲示

掲 示 物	規格	1 投票所あたりの 掲示枚数	期日前投票所 (14所)	総 数
候補者氏名等掲示	A 3	7~22	78	752

# 杉並区議会議員選挙候補者氏名等揭示

杉並区選挙管理委員会

氏名等揭示 (縮小版)

党派名	氏名	党派名	氏名	党派名	氏名
日本元気にする会	横田政直	無所属	佐々木浩	無所属	川野たかあき
無所属	安斉あきら	無所属	いばそうきち	無所属	田代さとし
杉並を考ふる会	土田みつもり	無所属	上野エリカ	自由民主党	庄司たまお
無所属	松浦芳子	自由民主党	井原太一	自由民主党	小泉やすお
民主党	太田哲二	公明党	中村やすひろ	無所属	岩田いくま
公明党	島田としみつ	自由民主党	今井ひろし	無所属	松尾ゆり
維新の党	木村ようこ	公明党	北あきのり	無所属	田中ゆうたろう
自由民主党	浅井くにお	無所属	堀部やすし	無所属	小林ゆみ
日本共産党	原田あきら	無所属	佐藤けんご	自由民主党	とみもとたく
自由民主党	大泉やすまさ	無所属	きつか和人	民主党	小川宗次郎
日本共産党	くすやま美紀	自由民主党	斉藤常男	生活の本質を大切にする会	松本浩一
無所属	いなよし朗	公明党	渡辺ふじお	日本共産党	上保まさたけ
杉並・生活者ネットワーク	そね文子	無所属	奥山たえこ	自由民主党	はなし俊郎
無所属	菊池三十郎	無所属	ひらやまあきら	社会民主党	市来とも子
無所属	末永しんいちろう	自由民主党	大熊昌巳	日本共産党	山田耕平
民主党	山下かずあき	公明党	山本ひろこ	自由民主党	脇坂たつや
無所属	木梨もりよし	民主党	山本あけみ	杉並・生活者ネットワーク	奥田雅子
自由民主党	藤本なおや	民主党	河津りえ子	公明党	おおつき城一
革新する会	北島邦彦	公明党	川原口ひろゆき	自由民主党	吉田あい
無所属	生田なおふみ	日本共産党	富田たく	無所属	けしば誠一
維新の党	川人あつお	自由民主党	大和田伸	幸福実現党	いおはら里香
公明党	横山えみ	無所属	新城せつこ	次世代の党	栗林ひさゆき
無所属	木村ひかる	自由民主党	井口かづ子		
日本共産党	金子けんたろう	民主党	増田裕一		

## 5 文書図画の違反に対する撤去命令件数

区 分	総数	文書図画の掲 示 (143条)	ポスターの数 (144条)	掲示箇所 (145条)	脱法文書 (146条)	政治活動用 ポスター (201条の 14)
期 間 前 (4月18日以前)	0	0	0	0	0	0
期 間 中 (4月19日～26日)	0	0	0	0	0	8

## 6 選挙運動費用収支一覧

法定支出制限額 6,600,000円

届出 番号	候補者氏名	出納責任者氏名	収入総額 (円)	支出総額 (円)
1	新城 せつこ	三村 秀夫	850,026	850,026
2	小林 ゆみ	小林 諒也	67,000	591,884
3	ひらやま あきら	平 山 哲	643,629	931,624
4	藤本 なおや	藤本 ふみ恵	1,480,000	1,912,196
5	山下 かずあき	伊東 美佐子	1,420,275	1,387,925
6	松尾 ゆり	矢部 峰代	488,707	627,377
7	とみもと 卓	富本 紀代子	3,040,000	2,695,946
8	富田 たく	佐野 悦子	617,847	1,173,287
9	いば そうきち	井場 荘吉	1,000,000	904,000
10	末永 しんいちろう	末永 恵美子	575,208	575,208
11	岩田 いくま	岩田 生真	721,965	1,225,005
12	河津 りえ子	河津 行隆	1,410,000	1,397,682
13	奥田 雅子	佐々木 庸子	2,544,030	1,342,919
14	太田 哲二	太田 真樹子	900,000	1,165,413
15	北 あきのり	神宮寺 雅彦	1,180,892	1,180,892
16	大和田 伸	大和田 伸	1,660,000	1,627,205
17	木梨 もりよし	木梨 盛祥	1,040,000	775,200
18	中村 やすひろ	渡辺 輝夫	1,140,688	1,281,036
19	佐藤 けんご	佐藤 洋	1,300,000	1,282,079
20	川野 たかあき	川本 稔	611,602	1,046,522
21	田中 ゆうたろう	田中 玲子	1,926,189	1,660,366
22	上野 エリカ	上野 江梨花	220,400	768,460
23	渡辺 ふじお	佐藤 広宣	995,529	1,135,877
24	松浦 芳子	松浦 威明	470,064	983,674
25	大熊 昌巳	大熊 利津子	1,660,000	1,415,008
26	大泉 やすまさ	塚原 奈美江	1,775,000	1,480,727
27	栗林 ひさゆき	山本 孝二	507,759	452,638
28	堀部 やすし	堀部 みゆき	156,456	552,600
29	田代 さとし	田代 聡	11,314	569,374
30	土田 みつもり	土田 三盛	216,407	616,219
31	くすやま 美紀	赤坂 和子	404,556	959,996
32	山本 あけみ	山本 精一	474,000	836,138
33	庄司 たまお	庄司 玉緒	3,035,000	2,796,714
34	市来 とも子	榎 明宏	1,140,000	1,302,087
35	上保 まさたけ	真嶋 安代	683,391	1,238,831
36	小泉 やすお	小泉 由紀子	1,290,000	1,262,719
37	木村 ひかる	木村 光	51,098	605,490

届出 番号	候補者氏名	出納責任者氏名	収入総額 (円)	支出総額 (円)
38	島田 としみつ	太田 好宣	674,834	815,182
39	木村 ようこ	松本 常広	1,585,000	606,874
40	横山 えみ	島谷 真司	1,104,335	1,244,683
41	そね 文子	佐々木 庸子	2,542,430	1,191,184
42	けしば 誠一	三村 秀夫	934,924	934,924
43	浅井 くにお	加賀屋 喜久子	1,865,320	1,867,538
44	奥山 たえこ	奥山 妙子	200,000	583,141
45	はなし 俊郎	葉梨 俊郎	1,350,000	1,202,663
46	佐々木 浩	長谷川 毅	1,460,000	1,743,428
47	いなよし 朗	稲吉 明美	575,975	1,021,995
48	松本 浩一	松本 浩一	105,000	151,528
49	川原口 ひろゆき	加藤 昭郎	1,181,743	1,322,091
50	井原 太一	井原 太一	2,020,552	2,578,612
51	安斉 あきら	安 齋 昭	3,430,000	2,192,540
52	吉田 あい	吉田 憲江	2,263,000	2,066,724
53	いおはら 里香	高島 俊之	963,344	446,436
54	山田 耕平	小川 彰	940,049	1,495,489
55	小川 宗次郎	小川 宗次郎	680,000	749,882
56	生田 なおふみ	栗国 正樹	670,000	549,464
57	山本 ひろこ	池川 博	927,703	1,068,051
58	井口 かづ子	石原 直幸	3,525,000	3,121,255
59	今井 ひろし	小川 裕康	2,115,000	1,882,234
60	斉藤 常男	荒井 昭一	1,395,000	1,518,056
61	横田 政直	横田 英二	185,000	641,369
62	北島 邦彦	長谷川 英憲	1,802,000	1,239,515
63	原田 あきら	山本 とし	690,935	1,061,109
64	金子 けんたろう	関川 節子	699,736	1,255,176
65	増田 裕一	増田 玲子	1,272,000	876,269
66	脇坂 たつや	濱路 義朗	1,794,680	1,794,680
67	川人 あつお	川人 敦夫	2,100,000	1,164,117
68	きつか 和人	木塚 冬美	200,000	558,060
69	おおつき 城一	皆川 雅志	902,557	1,042,905
70	菊池 三十郎	菊池 三十郎	3,266	3,266
平 均			1,140,962	1,179,996

平成27年6月30日現在

## 7 選挙運動の公費負担状況

届出番号	候補者氏名	選挙運動用自動車の使用				選挙運動用ポスターの作成	合計額
		一般運送契約	自動車の借入	燃料購入	運転手の雇用		
1	新城 せつこ	0	37,800	10,006	87,500	558,060	693,366
2	小林 ゆみ	0	70,000	7,030	87,500	530,288	694,818
3	ひらやま あきら	0	0	0	0	287,995	287,995
4	藤本 なおや	0	41,580	0	87,500	558,060	687,140
5	山下 かずあき	0	107,100	11,142	87,500	445,400	651,142
6	松尾 ゆり	0	0	12,804	87,500	67,072	167,376
7	とみもと 卓	0	107,100	0	87,500	558,060	752,660
8	富田 たく	0	105,000	7,088	84,000	555,440	751,528
9	いば そうきち	—	—	—	—	—	—
10	末永 しんいちろう	—	—	—	—	—	—
11	岩田 いくま	0	41,580	0	87,500	503,040	632,120
12	河津 りえ子	0	0	0	0	524,000	524,000
13	奥田 雅子	0	107,100	0	87,500	386,712	581,312
14	太田 哲二	0	41,580	0	87,500	513,520	642,600
15	北 あきのり	0	45,360	0	0	140,348	185,708
16	大和田 伸	0	107,100	9,982	87,500	558,060	762,642
17	木梨 もりよし	0	0	0	87,500	550,200	637,700
18	中村 やすひろ	0	37,800	0	0	140,348	178,148
19	佐藤 けんご	0	107,100	0	87,500	522,952	717,552
20	川野 たかあき	0	107,100	18,768	87,500	434,920	648,288
21	田中 ゆうたろう	0	41,580	8,940	87,500	169,776	307,796

届出番号	候補者氏名	選挙運動用自動車の使用				選挙運動用ポスターの作成	合計額
		一般運送契約	自動車の借入	燃料購入	運転手の雇用		
22	上野 エリカ	0	107,100	0	87,500	558,060	752,660
23	渡辺 ふじお	0	37,800	0	0	140,348	178,148
24	松浦 芳子	0	0	12,357	87,500	513,520	613,377
25	大熊 昌巳	0	0	0	0	558,060	558,060
26	大泉 やすまさ	0	107,100	0	87,500	509,328	703,928
27	栗林 ひさゆき	0	107,100	16,324	87,500	400,860	611,784
28	堀部 やすし	0	0	0	0	396,144	396,144
29	田代 さとし	0	0	0	0	558,060	558,060
30	土田 みつもり	0	0	0	0	399,812	399,812
31	くすやま 美紀	0	105,000	12,376	87,500	555,440	760,316
32	山本 あけみ	0	0	0	87,500	445,400	532,900
33	庄司 たまお	0	34,020	0	87,500	558,060	679,580
34	市来 とも子	0	22,680	0	87,500	359,925	470,105
35	上保 まさたけ	0	105,000	10,991	87,500	555,440	758,931
36	小泉 やすお	0	0	0	87,500	558,060	645,560
37	木村 ひかる	0	103,600	0	87,500	554,392	745,492
38	島田 としみつ	0	37,800	0	0	140,348	178,148
39	木村 ようこ	0	24,017	0	87,500	450,640	562,157
40	横山 えみ	0	37,800	0	0	140,348	178,148
41	そね 文子	0	107,100	0	87,500	325,404	520,004
42	けしば 誠一	0	37,800	12,433	87,500	558,060	695,793
43	浅井 くにお	0	68,040	0	87,500	299,937	455,477



届出番号	候補者氏名	選挙運動用自動車の使用				選挙運動用ポスターの作成	合計額
		一般運送契約	自動車の借入	燃料購入	運転手の雇用		
44	奥山 たえこ	0	51,408		0	385,800	437,208
45	はなし 俊郎	0	49,140	7,264	87,500	558,060	701,964
46	佐々木 浩	0	37,800	4,440	87,500	419,042	548,782
47	いなよし 朗	0	0	0	0	558,060	558,060
48	松本 浩一	0	0	0	0	133,096	133,096
49	川原口 ひろゆき	0	37,800	0	0	140,348	178,148
50	井原 太一	0	107,100	0	87,500	558,060	752,660
51	安斉 あきら	0	107,100	0	0	505,366	612,466
52	吉田 あい	0	107,100	9,111	87,500	558,060	761,771
53	いおはら 里香	—	—	—	—	—	—
54	山田 耕平	0	105,000	20,472	87,500	555,440	768,412
55	小川 宗次郎	0	89,600	0	0	537,624	627,224
56	生田 なおふみ	0	0	0	0	452,736	452,736
57	山本 ひろこ	0	45,360	0	0	140,348	185,708
58	井口 かづ子	0	0	0	0	0	0
59	今井 ひろし	0	49,140	11,930	87,500	558,060	706,630
60	斉藤 常男	0	0	0	87,500	203,731	291,231
61	横田 政直	0	0	0	0	497,800	497,800
62	北島 邦彦	0	51,408	0	87,500	550,200	689,108
63	原田 あきら	0	105,000	6,135	87,500	555,440	754,075
64	金子 けんたろう	0	105,000	14,180	87,500	555,440	762,120
65	増田 裕一	0	0	0	0	356,529	356,529

届出番号	候補者氏名	選挙運動用自動車の使用				選挙運動用ポスターの作成	合計額
		一般運送契約	自動車の借入	燃料購入	運転手の雇用		
66	脇坂 たつや	0	56,700	8,804	87,500	558,060	711,064
67	川人 あつお	0	20,363	14,398	87,500	509,328	631,589
68	きつか 和人	0	0	0	87,500	558,060	645,560
69	おおつき 城一	0	37,800	0	0	140,348	178,148
70	菊池 三十郎	—	—	—	—	—	—
合計		0	3,309,656	246,975	3,759,000	28,084,933	35,400,564
公費負担の限度額		451,500	107,100	51,450	87,500	558,060	

※ 供託没収点に達しなかった候補者は、公費負担の対象とならないため「—」と表示しています。

平成27年6月30日現在

## Ⅶ 選挙啓発

### 1 実施事業一覧

事業項目	事業内容	実施時期	数量・回数
<b>街頭啓発</b>			
(1) 街頭宣伝カー	投票日までの3日間、区内を巡回して投票を呼び掛けた。	4月24日(金) ～26日(日)	1台×3日間 (最終日4台追加)
(2) 街頭啓発	区議会議員と合同でJR中央線荻窪駅と京王井の頭線浜田山駅で投票の呼び掛けと啓発資材(ポケットティッシュ)の配布を行った。また、推進委員により、蚕糸の森まつり、JR中央線高円寺駅と京王井の頭線永福町駅で投票への呼び掛けと啓発資材(ポケットティッシュ)の配布を行った。	3月28日(土) 3月29日(日) 4月22日(水) 4月24日(金)	4箇所
<b>放送</b>			
(1) 作成動画放送	特別区合同啓発動画を作成した。また、区単独用の動画も作成し、区内3箇所の街頭ビジョンで放送した。		3種類
(2) ケーブルTV放映	選挙及び期日前投票所等の周知に関する内容を放映した。(動画、BGM・テロップ・MC)	4月5日(日) ～25日(土)	3番組
(3) 庁内放送	庁内放送により、来庁者に投票日、期日前投票の日程等を周知し、投票参加を呼び掛けた。	4月16日(木) ～24日(金)	3回
<b>掲出物</b>			
(1) 横断幕	高円寺中学校の美術部の生徒が作成した横断幕を高円寺純情商店街の高円寺駅側の入口に掲出した。	4月13日(月) ～26日(日)	1本
(2) 柱巻きサイン	区役所西棟の柱に掲出した。	4月13日(月) ～26日(日)	1本
(3) ボディパネル	区庁有車及び出先施設の車、清掃車(プレス車)の側面に、選挙PR用のマグネット式パネル(ボディパネル)を掲出した。	4月6日(月) ～26日(日)	庁有車 80枚 プレス車 140枚
(4) ポスター	区役所、区施設、官公庁、大学、スーパー、商店街、公衆浴場、郵便局、医師会、歯科医師会、東京メトロ、京王電鉄等に掲出した。	3月16日(月) ～4月26日(日)	3,500枚
(5) のぼり旗	区役所・区施設等に掲出し、投票PRを行った。	4月6日(月) ～26日(日)	150本
(6) 南北バス“すぎ丸”	南北バス“すぎ丸”の車体側面に選挙PR用のマグネット式パネル(ボディパネル)とポスターを掲示した。	4月20日(月) ～26日(日)	7台
(7) たすき	西武新宿線上井草駅にあるガンダムのモニュメントに選挙名入りのたすきを掲出した。	4月13日(月) ～26日(日)	1本

配布啓発資材			
(1) ミニタオル	選挙の執行日等を記載したミニタオルを区立保育園（公設民営含む）の園児に一枚ずつ配布した。	4月15日（水） ～26日（日）	4,200枚
(2) なみすけふりかけ	執行日等を印字したシールをなみすけふりかけに貼り、区内6大学の学生食堂で配布した。	4月13日（月）～	10,000個
広報			
(1) 広報すぎなみ	選挙の周知及び投票（期日前・不在者投票含む）の呼び掛けに関する記事を掲載した。	<ul style="list-style-type: none"> <li>・一文広告 （3月1日、3月11日、3月21日号）</li> <li>・一面 （4月1日、4月21日号）</li> <li>・一面と最終面 （4月11日号）</li> </ul>	各号 約187,400部
(2) 区ホームページ	トップページに選挙特集を組み込み、選挙の周知及び投票（期日前・不在者投票含む）の案内等を掲載し、投票日からは投・開票の速報結果を掲載した。 モバイル版として文字情報を掲載した。 また、トップページのフラッシュ画面で選挙があることを周知した。	4月9日（木）～ 5月8日（金） （フラッシュ画面は 3月12日から）	選挙結果 掲載まで
(3) 選挙だより	臨時号を発行し、区施設、駅スタンド等に備えおいた。	4月5日発行	9,500部

## 2 標語

さあ、選挙に行こう！！

### 3 選挙だより

## 杉並の選挙だより

杉並区明るい選挙推進協議会  
杉並区選挙管理委員会  
〒196-8570 杉並区阿佐谷南1-15-1  
電話 03(3312)2111(代)

第137号 平成27年4月5日発行

# 杉並区議会議員選挙

**投票日 ▶ 4月26日(日)**  
午前7時～午後8時

**開票日 ▶ 4月27日(月)**  
午前8時40分～

#### 「選挙のお知らせ(投票所のご案内)」 を投票日までにお送りいたします

今回の杉並区議会議員選挙で投票できる方には、投票所のご案内する「選挙のお知らせ」を世帯ごとにお封書でお送りします。

投票日にはご自分の「選挙のお知らせ」をお持ちになり、指定の投票所で投票してください。

なお、「選挙のお知らせ」がなくても、投票資格があれば投票できますので、直接投票所へお出掛けください。最近住所を変更された方で、指定の投票所が分からない方、投票資格等がご不明な方等は、選挙管理委員会事務局までお問い合わせください。(☎03-3312-2111(代))



選挙のお知らせ(投票所のご案内) 封筒見本

(1)

第137号

杉並の選挙だより

#### “48人”・・・何の数字？

正解は、杉並区議会議員の定数です。

区議会議員の定数は、地方自治法第91条により、人口の区分に応じた数を超えない範囲内で、条例により定められるものとされています。杉並区の人口は、547,399人(平成27年2月1日現在)のため、「人口50万以上90万未満の市」に該当し、上限は56人と定められていますが、杉並区では、杉並区議会議員定数条例で48人と定めています。

#### 引っ越しをしたら、投票資格はどうなるの？

##### ◎ 杉並区内で引っ越しをした場合 ◎

引っ越しをしても、杉並区の選挙人名簿に登録されていれば、投票できます。ただし、転居届を出した日によって、投票日当日に投票できる場所が変わります。投票日当日の投票所がご利用ににくい場合は、区内どこでも投票できる期日前投票をおすすめします。



##### ◎ 杉並区外に引っ越しをした場合 ◎

引っ越し先が杉並区外の場合は、杉並区から転出した時点で、杉並区議会議員選挙の投票資格がなくなります。

#### 「選挙公報」は各戸配布します。

候補者の政見・経歴などを掲載した選挙公報は、各世帯の郵便受けなどに直接お届けします。各戸配布は、4月20日(月)～23日(木)の間に配りいたします。

万が一、届かなかった場合には、選挙公報をお送りしますので、選挙管理委員会事務局までご連絡ください。(☎03-3312-2111(代))

また、区公式ホームページ内の選挙特設ページでご覧いただけるほか、区の施設、駅スタンド、郵便局などにも設置しますので、ご利用ください。

#### 開票結果を知るには・・・

開票は、4月27日(月)の午前8時40分から荻窪体育館で行います。

開票速報は、午前10時30分から30分ごとに区公式ホームページ内の選挙特設ページからご覧いただくことができます。(開票率90%に達したからは、結果が確定するまで速報は出しません。)

また、各区民施設に結果の貼り出し、広報すきなみ5月11日号の1面で掲載します。詳しく知りたい方は、選挙管理委員会事務局までご連絡ください。(☎03-3312-2111(代))

(2)

杉並の選挙だより

第137号


#### 特別区が合同で啓発動画を作成

4月26日は、多くの自治体で選挙が執行される予定です。そこで、特別区(23区)の中で選挙がある自治体が合同で啓発動画を作成しました。各区5秒程度の動画をつなぎ合わせた一つの動画にしたものです。各区とも区の有名な建物の前で撮影するなど工夫を凝らしています。動画は区公式ホームページ内の選挙特設ページでご覧いただけます。



杉並区のキャラクター「なみすけ」  
「ナミ」は選挙、「ス」は投票

#### 高円寺中学校美術部が「横断幕」を作成



投票率が平均よりも低い20歳代や30歳代が多く住んでいる高円寺地域で、選挙が行われることを知ってもらおうと高円寺中学校の美術部の生徒7名が横断幕を作成しています。

高円寺中学校の生徒会選挙では、実際の選挙で使っている投票箱や記載台を使用しています。その時のことを思い出しながら、全部員がデザイン案を出しあい、多数決で今回のデザインを決めました。投票箱は、明るい将来や夢、希望が詰まっていることを連想して、虹色に塗られます。

掲出は、4月13日から高円寺純情商店街の入り口を予定しています。高円寺に立ち寄った際には、ぜひご覧ください。

#### 杉並区内の大学などで「なみすけふりかけ」配布。

杉並区内にある大学等(女子美術大学・東京女子大学・立教女学院短期大学・明治大学・高千穂大学・東京立正中学校高等学校)の学生食堂で、杉並区交流協会作成の「なみすけふりかけ」に執行日や標語などが書かれたシールを貼り、10,000個を配布します。

投票率の低い若年層に対して、選挙があることを周知すること、さらに選挙権年齢が18歳に引き下がることを見据え、今回の選挙ではまた投票資格のない学生にも選挙に関心を持ってもらうことがねらいです。



(3)

第137号

杉並の選挙だより

#### 期日前投票所のご案内

期日前投票期間 ▶ 4月20日(月)～4月25日(土)  
(14ヵ所全て) 午前8時30分～午後8時

投票日当日に仕事や旅行などの予定があり、投票所へ行けない方は、期日前投票制度をご利用ください。区内14ヵ所の期日前投票所のどちらでも投票できます。

- 1 杉並区役所(本区選挙管理委員会) 投票所(期日前投票)
- 2 阿佐谷地域センター 投票所(期日前投票)
- 3 井草地域センター 投票所(期日前投票)
- 4 高円寺地域センター 投票所(期日前投票)
- 5 荻窪地域センター 投票所(期日前投票)
- 6 高円寺地域センター(セゾンビル) 投票所(期日前投票)
- 7 高井戸地域センター 投票所(期日前投票)
- 8 西荻地域センター 投票所(期日前投票)
- 9 西荻南地域センター 投票所(期日前投票)
- 10 本天沼地域センター 投票所(期日前投票)
- 11 高円寺北地域センター 投票所(期日前投票)
- 12 方南和成会館(方南南館) 投票所(期日前投票)
- 13 久我山会館 投票所(期日前投票)
- 14 井田山会館 投票所(期日前投票)

お問い合わせは、杉並区選挙管理委員会 ☎ 03-3312-2111(代)まで

(4)

## Ⅷ 資 料

### 1 選挙啓発協力団体・協力者等

※ 氏名は五十音順

#### (1) 杉並区明るい選挙推進協議会委員

伊 藤 千代子 大河原 章 雄 奥 野 俱 養 梯 敬 鴨 下 隆 義  
河 合 かず子 倉 林 政 雄 佐 藤 直 文 高 橋 アサ子 立 石 健 秀  
恒 田 嘉 夫 寺 島 慶 治 所 勗 南 城 宏 存 福 島 昂 一  
古 屋 政 雄 村 上 辰 枝 本 橋 享 子 山 北 徹

#### (2) 杉並区話しあい指導員

河 合 かず子

#### (3) 杉並区明るい選挙推進委員

##### 【方南和泉地区】

大 野 恵 章 亀 田 美智子 鴨 下 隆 義 佐 藤 啓 子 新 戸 武 久  
鈴 木 祐 子 宮 川 肇

##### 【下高永福地区】

安 藤 雅 子 石 澤 正 子 井 谷 恵美子 梯 敬 軽 邊 和 子  
長 峯 俊 治 樋 口 二 男

##### 【和田地区】

岩 船 守 男 桑 原 俊 男 中 島 資 晴 南 城 宏 存

##### 【堀ノ内松ノ木地区】

江 口 幸 子 加 藤 勇 五 本 木 徳 治 恒 田 嘉 夫 鶴 見 日 出 夫  
那 須 政 子 向 笠 美 加 子

##### 【高円寺中央地区】

岡 村 一 弘 久 田 博 福 島 昂 一

##### 【高円寺北地区】

浅 田 隆 大 河 原 章 雄 中 澤 秀 男 中 島 理 山 森 平 和

##### 【馬橋地区】

秋 山 と よ 池 谷 好 美 杉 山 幸 一 松 田 伊 佐 美 山 北 徹

##### 【阿佐谷地区】

額 額 恵 佐 子 世 良 明 美 大 門 嘉 子 玉 野 文 子 所 勗  
龍 前 一 榮

【天沼地区】

杉本 恵美子 鈴木 亀次郎 立石 健秀 平倉 由利

【成田地区】

有本 幸子 岩田 千恵子 北原 登美子 高橋 アサ子 高橋 ツネ  
吉澤 邦宏 若林 廣子

【荻窪地区】

倉持 雅代 佐藤 直文 高松 豊 濱田 美智子 間庭 一雄  
森戸 晋 山本 眞弓

【上荻窪地区】

奥野 俱養 北 志郎 佐々木 千鶴子

【清杏中通地区】

古屋 政雄 宮坂 弘子 吉田 武雄

【下井草地区】

諏佐 満里 鈴木 洋子 三木 栄治 村上 辰枝

【上井草地区】

蘆塚 千代子 伊藤 千代子 片岡 康子 眞下 輝彦 本橋 登美子  
渡邊 一郎

【宮前地区】

栗川 三千子 塩田 淳一 田中 マキ子 田中 峯子 寺島 慶治  
村山 京子

【高井戸地区】

伊藤 忠平 榎本 智恵美 大橋 榮一 玉田 裕子 中村 百合子  
本橋 享子

【公 募】

阿部 晃子 泉 龍英 植村 俊次郎 梅村 充美 上池 昌男  
倉林 政雄 佐藤 ミツル 田村 碩子 松田 朱代 松沼 徳  
三木 恵子 矢嶋 一男 矢島 直子

## 2 最近の各種選挙における投票区別投票率

投票区	投票所施設名称	23. 4. 24	24. 12. 16		25. 6. 23	25. 7. 21	26. 2. 9	26. 6. 29	26. 12. 14	27. 4. 26
		区議会	都知事	衆議院	都議会	参議院	都知事	区長	衆議院	区議会
1	方南小学校	36.47	58.93	58.69	38.14	49.16	42.91	22.34	48.34	36.69
2	旧新泉小学校体育館★	37.77	58.60	58.11	38.69	50.37	44.81	26.06	50.72	38.67
3	杉並和泉学園☆	35.01	62.07	61.66	38.97	52.16	47.12	25.28	51.03	37.75
4	大宮小学校	37.16	62.48	62.03	39.89	52.52	47.43	25.84	52.14	36.84
5	永福小学校☆	37.97	65.69	65.29	43.61	56.72	51.46	27.03	56.04	38.38
6	永福体育館	40.82	66.18	65.75	43.17	56.47	51.28	26.74	55.91	38.94
7	向陽中学校	34.50	59.08	58.73	36.45	49.54	43.15	21.19	48.64	35.45
8	高井戸第三小学校	37.81	61.96	61.60	39.87	52.45	44.91	23.42	50.95	37.32
9	浜田山会館	42.25	70.07	69.51	46.68	60.21	56.09	31.46	60.88	43.90
10	浜田山小学校	39.38	67.75	67.34	43.74	57.83	52.55	28.39	57.80	40.12
11	和田中央児童館	40.16	60.49	59.95	41.71	53.25	46.54	26.42	51.15	38.60
12	和田中学校	42.06	64.60	64.37	45.92	56.79	50.45	31.97	56.50	45.40
13	高南中学校	38.72	62.56	62.15	40.81	52.93	49.11	27.76	54.22	38.67
14	済美小学校	40.82	62.81	62.29	43.16	54.76	48.34	28.16	52.47	41.30
15	社会教育センター	40.82	59.93	59.64	42.19	52.25	43.95	28.05	50.08	41.48
16	堀之内小学校	41.73	63.24	62.82	42.71	53.41	48.98	29.74	53.97	42.45
17	松ノ木小学校	46.24	66.10	65.78	48.87	57.32	50.92	32.30	56.87	48.30
18	梅里区民集会所	39.83	61.81	61.60	42.58	53.62	48.86	29.14	53.14	40.82
19	杉並第三小学校	36.14	60.29	59.85	38.28	49.65	45.27	23.28	49.62	35.82
20	杉並第八小学校	35.38	59.02	58.57	37.81	49.14	45.00	25.01	49.82	35.40
21	杉並第六小学校	37.25	60.73	60.35	39.23	52.08	47.30	26.42	50.47	37.72
22	高円寺中学校	36.02	62.24	61.64	40.19	53.56	46.71	24.56	52.38	34.93
23	杉並第四小学校	35.11	58.42	58.01	36.94	49.82	44.85	24.69	49.06	32.90
24	馬橋小学校	38.24	61.41	60.86	40.10	51.94	47.19	26.43	50.99	37.50
25	杉並区役所☆	39.92	65.00	64.61	44.16	55.30	52.69	31.59	55.96	40.83
26	杉並第七小学校	39.08	62.73	62.32	40.77	52.66	48.06	28.69	52.70	38.63
27	杉並第一小学校	42.09	64.20	63.79	43.66	55.08	50.37	30.41	55.15	41.53
28	杉森中学校	42.76	65.70	65.39	43.89	56.13	50.50	31.65	55.70	41.83
29	杉並第九小学校	43.76	64.16	63.70	44.50	55.20	50.03	31.50	54.95	42.60
30	天沼小学校	40.23	62.78	62.42	44.39	54.19	47.54	29.84	53.40	39.57
31	旧若杉小学校会議室	37.92	62.47	61.92	42.93	52.20	47.32	28.12	52.66	37.17
32	天沼中学校	41.27	66.53	66.06	47.08	58.41	52.25	31.83	56.42	41.34
33	東田小学校	45.64	65.78	65.43	47.53	57.23	51.63	33.43	56.93	45.23
34	東田中学校	44.62	65.73	65.36	47.01	57.88	52.90	33.70	57.05	44.43

※ 表中の「参議院」は参議院（東京都選出）議員選挙の投票率を、「衆議院」は衆議院（小選挙区選出）議員選挙の投票率を収録しています。

☆ 表中の「投票所施設名称」で、平成23年までの選挙においては、「杉並区役所」は「子ども家庭支援センター」です。平成24年の選挙においては「永福小学校」は「永福南小学校」です。

また、「杉並和泉学園」は平成25年までは「和泉中学校」、平成26年の区長選挙、衆議院議員選挙では「和泉小学校」です。

★ 「旧新泉小学校体育館」は平成26年まで「新泉小学校」です。



投票区	投票所施設名称	23. 4. 24	24. 12. 16		25. 6. 23	25. 7. 21	26. 2. 9	26. 6. 29	26. 12. 14	27. 4. 26
		区議会	都知事	衆議院	都議会	参議院	都知事	区長	衆議院	区議会
35	荻窪体育館	43.01	68.16	67.73	48.96	58.82	53.74	34.66	58.66	44.04
36	杉並第二小学校	41.31	68.23	67.98	47.16	57.09	51.14	32.55	56.80	43.45
37	西田小学校	40.83	67.21	66.92	47.65	58.85	52.83	32.64	59.30	42.75
38	松溪中学校	43.69	68.42	68.15	46.59	57.49	52.00	32.83	58.47	42.86
39	桃井第二小学校	39.58	67.72	67.40	44.05	57.04	53.35	31.44	56.99	39.18
40	神明中学校	39.86	67.98	67.64	44.29	58.45	52.01	31.75	58.20	41.14
41	高井戸第四小学校	39.72	66.11	65.94	42.94	56.01	51.75	30.73	56.23	39.65
42	上荻会館	39.50	65.39	64.91	44.29	56.29	50.27	31.47	56.92	40.14
43	桃井第三小学校	38.83	66.68	66.17	43.03	56.66	52.68	30.33	57.57	39.67
44	杳掛小学校	45.63	67.44	67.19	48.28	58.89	49.99	33.77	57.72	44.26
45	東原中学校	41.25	62.68	62.33	42.22	53.50	47.56	29.85	52.04	39.68
46	桃井第五小学校	40.77	62.76	62.41	43.31	53.60	46.23	30.75	53.86	42.44
47	八成小学校	37.59	62.94	62.38	40.13	51.38	43.80	24.99	49.71	36.77
48	四宮小学校	41.81	67.44	67.14	46.60	57.58	50.99	31.28	57.04	42.65
49	三谷小学校	41.26	65.52	65.22	43.66	55.30	48.54	29.80	55.92	41.82
50	桃井第四小学校	39.45	67.84	67.39	44.26	58.13	50.62	27.31	56.65	40.88
51	桃井第一小学校	42.77	65.96	65.65	44.93	55.43	49.63	30.59	55.54	39.67
52	荻窪中学校	40.10	66.64	66.23	44.37	57.10	51.31	29.32	56.98	41.91
53	松庵小学校	38.04	66.53	66.17	41.83	56.98	51.26	28.38	56.48	38.69
54	西宮中学校	40.39	66.67	66.32	43.38	57.22	52.19	29.21	57.69	41.21
55	宮前中学校	38.21	66.53	66.09	43.41	57.00	51.19	29.27	57.59	39.92
56	高井戸第二小学校	39.55	66.78	66.45	43.35	58.37	53.65	29.18	58.65	42.73
57	久我山会館	47.40	69.65	69.37	46.74	59.83	53.89	30.42	59.41	47.41
58	高井戸小学校	40.29	64.11	63.88	45.57	55.88	50.82	30.07	56.45	41.73
59	高井戸保健センター	37.57	66.19	65.84	42.79	56.63	50.55	28.82	56.92	39.75
60	高井戸東小学校	38.31	65.46	65.15	41.15	54.47	48.29	25.07	54.66	37.32
61	富士見丘小学校	40.83	66.13	65.74	42.73	57.12	51.40	28.97	56.82	41.13
62	久我山小学校	41.75	66.72	66.29	44.19	56.95	52.76	28.77	57.31	41.89
63	泉南中学校	38.15	61.01	60.56	39.92	51.49	46.53	26.04	50.83	38.76
64	上高井戸区民集会所	31.65	57.23	56.72	36.29	47.38	41.64	19.43	47.01	31.29
65	四宮森児童館	41.69	60.00	59.73	40.97	51.63	44.16	26.88	51.17	38.34
66	勤労福祉会館	41.67	71.11	70.84	48.64	60.34	55.45	32.55	59.59	43.46
67	グラント・マンション杉並シズン				64.45	74.48	70.37	44.71	70.27	49.93
	在外選挙			26.93		31.58			23.25	
	杉並区平均	39.82	64.44	63.93	43.03	54.98	49.46	28.79	54.61	40.12
	東京都平均		62.60	62.20	43.50	53.51	46.14		54.36	
	全国平均			59.32		52.61			52.66	

※ 表中の「参議院」は参議院（東京都選出）議員選挙の投票率を、「衆議院」は衆議院（小選挙区選出）議員選挙の投票率を収録しています。

### 3 各種選挙執行一覧

選挙の名称	執行期日				当日有権者数	投票率 (%)
	年	月	日	曜日		
杉並区長	22	4	5	土	151,833	58.36
東京都知事	22	4	5	土	154,880	57.31
参議院議員(第1回)	22	4	20	日	159,671	51.63
衆議院議員(第23回)	22	4	25	金	159,403	56.50
東京都議会議員	22	4	30	水	157,606	54.03
杉並区議会議員	22	4	30	水	153,040	55.60
杉並区長	23	5	23	日	157,297	21.27
東京都教育委員	23	10	5	火	159,456	24.06
衆議院議員(第24回)	24	1	23	日	173,139	58.15
最高裁判所裁判官国民審査	24	1	23	日	173,139	58.11
参議院議員(第2回)	25	6	4	日	200,553	51.66
首都建設法住民投票	25	6	4	日	200,055	51.79
東京都教育委員	25	11	10	金	212,563	16.88
杉並区議会議員	26	4	23	月	197,940	69.24
東京都議会議員	26	4	30	月	198,119	61.41
東京都知事	26	4	30	月	198,119	61.42
杉並区長	27	5	7	水	191,398	27.29
杉並区議会議員(補欠)	27	5	7	水	191,398	27.29
衆議院議員(第25回)	27	10	1	水	212,380	57.86
最高裁判所裁判官国民審査	27	10	1	水	212,380	57.72
東京都教育委員	27	10	5	日	201,285	29.86
杉並区教育委員	27	10	5	日	188,857	31.78
衆議院議員(第26回)	28	4	19	日	207,212	60.88
参議院議員(第3回)	28	4	24	金	206,856	48.48
衆議院議員(第27回)	30	2	27	日	250,684	62.60
最高裁判所裁判官国民審査	30	2	27	日	250,684	60.31
東京都知事	30	4	23	土	240,056	52.64
東京都議会議員	30	4	23	土	240,056	52.63
杉並区議会議員	30	4	30	土	229,778	56.57
参議院議員(第4回)	31	7	8	日	261,391	46.15
衆議院議員(第28回)	33	5	22	木	263,174	67.35
最高裁判所裁判官国民審査	33	5	22	木	263,174	67.12
東京都知事	34	4	23	木	279,037	62.60
東京都議会議員	34	4	23	木	279,037	62.59
杉並区議会議員	34	4	30	木	261,429	58.60
参議院議員(第5回)	34	6	2	火	280,118	47.85
衆議院議員(第29回)	35	11	20	日	286,008	60.25
最高裁判所裁判官国民審査	35	11	20	日	286,008	59.29
参議院議員(第6回)	37	7	1	日	312,333	60.46

※ 表中の「参議院議員」は、参議院(東京都選出)議員選挙の投票率を収録しています。

選挙の名称	執行期日				当日有権者数	投票率 (%)
	年	月	日	曜日		
東京都知事	38	4	17	水	315,863	64.28
東京都議会議員	38	4	17	水	315,863	64.28
杉並区議会議員	38	4	30	火	305,662	52.55
衆議院議員(第30回)	38	11	21	木	318,411	56.98
最高裁判所裁判官国民審査	38	11	21	木	318,411	56.37
参議院議員(第7回)	40	7	4	日	319,054	62.70
東京都議会議員(解散)	40	7	23	金	316,554	54.15
衆議院議員(第31回)	42	1	29	日	377,584	64.72
最高裁判所裁判官国民審査	42	1	29	日	377,584	62.53
東京都知事	42	4	15	土	381,184	64.16
東京都議会議員(補欠)	42	4	15	土	381,184	64.06
杉並区議会議員	42	4	15	土	361,102	67.33
参議院議員(第8回)	43	7	7	日	395,498	61.96
東京都議会議員	44	7	13	日	377,679	54.01
衆議院議員(第32回)	44	12	27	土	390,862	53.27
最高裁判所裁判官国民審査	44	12	27	土	390,862	51.29
東京都知事	46	4	11	日	382,733	70.19
杉並区議会議員	46	4	11	日	372,427	71.72
参議院議員(第9回)	46	6	27	日	396,565	55.67
衆議院議員(第33回)	47	12	10	日	400,637	58.41
最高裁判所裁判官国民審査	47	12	10	日	400,637	55.36
東京都議会議員	48	7	8	日	386,741	54.88
参議院議員(第10回)	49	7	7	日	397,476	66.99
東京都知事	50	4	13	日	388,325	63.50
東京都議会議員(補欠)	50	4	13	日	388,325	63.34
杉並区議会議員	50	4	27	日	379,533	45.54
杉並区長	50	4	27	日	379,533	45.53
衆議院議員(第34回)	51	12	5	日	400,946	60.72
最高裁判所裁判官国民審査	51	12	5	日	400,946	56.93
参議院議員(第11回)	52	7	10	日	399,006	59.79
東京都議会議員	52	7	10	日	388,605	61.14
東京都知事	54	4	8	日	379,592	52.66
杉並区議会議員	54	4	22	日	372,273	47.44
杉並区長	54	4	22	日	372,273	47.41
衆議院議員(第35回)	54	10	7	日	391,164	46.89
最高裁判所裁判官国民審査	54	10	7	日	391,164	46.07
衆議院議員(第36回)	55	6	22	日	392,443	63.69
最高裁判所裁判官国民審査	55	6	22	日	392,443	61.18
参議院議員(第12回)	55	6	22	日	392,443	63.67
東京都議会議員	56	7	5	日	385,367	47.80
東京都知事	58	4	10	日	387,925	45.35
杉並区議会議員	58	4	24	日	380,833	49.89

※ 表中の「参議院議員」は、参議院(東京都選出)議員選挙の投票率を収録しています。

選挙の名称	執行期日				当日有権者数	投票率 (%)
	年	月	日	曜日		
杉並区長	58	4	24	日	380,833	49.87
参議院議員(第13回)	58	6	26	日	401,210	48.79
衆議院議員(第37回)	58	12	18	日	402,580	55.64
最高裁判所裁判官国民審査	58	12	18	日	402,580	54.76
東京都議会議員	60	7	7	日	399,171	46.85
衆議院議員(第38回)	61	7	6	日	409,431	56.89
最高裁判所裁判官国民審査	61	7	6	日	409,431	56.22
参議院議員(第14回)	61	7	6	日	409,431	56.88
東京都知事	62	4	12	日	401,197	42.60
東京都議会議員(補欠)	62	4	12	日	401,197	42.54
杉並区議会議員	62	4	26	日	394,069	44.86
杉並区長	62	4	26	日	394,069	44.84
東京都議会議員	元	7	2	日	405,087	55.70
参議院議員(第15回)	元	7	23	日	411,808	56.97
衆議院議員(第39回)	2	2	18	日	414,223	64.89
最高裁判所裁判官国民審査	2	2	18	日	414,223	61.40
東京都知事	3	4	7	日	408,636	49.74
杉並区議会議員	3	4	21	日	403,086	43.16
杉並区長	3	4	21	日	403,086	43.14
参議院議員(第16回)	4	7	26	日	418,504	44.41
東京都議会議員	5	6	27	日	413,164	48.00
衆議院議員(第40回)	5	7	18	日	419,538	61.16
最高裁判所裁判官国民審査	5	7	18	日	419,538	57.83
東京都知事	7	4	9	日	413,112	51.44
杉並区議会議員	7	4	23	日	406,500	37.83
杉並区長	7	4	23	日	406,500	37.79
参議院議員(第17回)	7	7	23	日	419,956	41.29
衆議院議員(第41回)	8	10	20	日	422,133	55.64
最高裁判所裁判官国民審査	8	10	20	日	422,133	53.81
東京都議会議員	9	7	6	日	416,734	35.72
参議院議員(第18回)	10	7	12	日	425,319	56.73
東京都知事	11	4	11	日	420,782	57.40
東京都議会議員(補欠)	11	4	11	日	420,782	57.09
杉並区議会議員	11	4	25	日	415,246	42.87
杉並区長	11	4	25	日	415,246	42.85
衆議院議員(第42回)	12	6	25	日	430,310	58.99
最高裁判所裁判官国民審査	12	6	25	日	430,310	58.04
東京都議会議員	13	6	24	日	428,495	47.24
参議院議員(第19回)	13	7	29	日	435,861	52.13
東京都知事	15	4	13	日	434,361	44.69
杉並区議会議員	15	4	27	日	427,740	39.82

※ 表中の「参議院議員」は、参議院(東京都選出)議員選挙の投票率を収録しています。  
 表中の「衆議院議員(第41回、第42回)」は、衆議院(小選挙区選出)議員選挙の投票率を収録しています。

選挙の名称	執行期日				当日有権者数	投票率 (%)
	年	月	日	曜日		
杉並区長	15	4	27	日	427,740	39.81
衆議院議員(第43回)	15	11	9	日	443,147	57.39
最高裁判所裁判官国民審査	15	11	9	日	443,147	56.76
参議院議員(第20回)	16	7	11	日	443,533	55.26
東京都議会議員	17	7	3	日	439,644	42.26
衆議院議員(第44回)	17	9	11	日	447,051	64.61
最高裁判所裁判官国民審査	17	9	11	日	447,050	63.71
東京都知事	19	4	8	日	444,825	54.28
杉並区議会議員	19	4	22	日	438,752	42.10
杉並区長	19	4	22	日	438,752	42.10
参議院議員(第21回)	19	7	29	日	454,704	56.73
東京都議会議員	21	7	12	日	454,810	53.24
衆議院議員(第45回)	21	8	30	日	460,985	65.50
最高裁判所裁判官国民審査	21	8	30	日	459,359	64.67
参議院議員(第22回)	22	7	11	日	462,234	57.97
杉並区長	22	7	11	日	448,526	57.63
杉並区議会議員(補欠)	22	7	11	日	448,526	57.62
東京都知事	23	4	10	日	451,749	58.12
東京都議会議員(補欠)	23	4	10	日	451,693	57.80
杉並区議会議員	23	4	24	日	444,787	39.82
東京都知事	24	12	16	日	454,626	64.44
衆議院議員(第46回)	24	12	16	日	459,547	63.93
最高裁判所裁判官国民審査	24	12	16	日	458,058	63.39
東京都議会議員	25	6	23	日	452,847	43.03
参議院議員(第23回)	25	7	21	日	461,944	54.98
東京都知事	26	2	9	日	456,915	49.46
杉並区長	26	6	29	日	450,734	28.79
杉並区議会議員(補欠)	26	6	29	日	450,734	28.78
衆議院議員(第47回)	26	12	14	日	464,884	54.61
杉並区議会議員	27	4	26	日	451,579	40.12

※ 表中の「参議院議員」は、参議院(東京都選出)議員選挙の投票率を収録しています。  
 表中の「衆議院議員(第43回以降)」は、衆議院(小選挙区選出)議員選挙の投票率を収録しています。

#### 4 区内不在者投票指定施設一覧

病院等の名称		所在地	電話番号
病 院			
1	医療法人社団 樺島会 樺島病院	浜田山4-1-8	3311-1195
2	救世軍ブース記念病院	和田1-40-5	3381-7236
3	医療法人社団 静山会 清川病院	阿佐谷南2-31-12	3312-0151
4	社会医療法人 河北医療財団 河北総合病院	阿佐谷北1-7-3	3339-2121
5	医療法人財団 アドベンチスト会 東京衛生病院	天沼3-17-3	3392-6151
6	医療法人社団 三成会 河北前田病院	本天沼1-2-1	3330-0384
7	一般社団法人 衛生文化協会 城西病院	上荻2-42-11	3390-4166
8	医療法人社団 瑞心会 杉並リハビリテーション病院	西荻北2-5-5	3396-3181
9	医療法人財団 荻窪病院	今川3-1-24	3399-1101
10	社会福祉法人 浴風会 浴風会病院	高井戸西1-12-1	3332-6511
11	社会医療法人 河北医療財団 河北リハビリテーション病院	堀ノ内1-9-27	5307-5151
12	社会医療法人 河北医療財団 河北総合病院分院	阿佐谷北1-6-20	3339-0606
13	医療法人社団 松永会 介護老人保健施設 ウェルファー	堀ノ内1-6-6	5305-7330
14	社会福祉法人 救世軍社会事業団 ブース記念 老人保健施設 グレイス	和田1-40-15	3380-1248
15	社会医療法人 河北医療財団 介護老人保健施設 シーダ・ウオーク	桃井3-4-9	5311-6262
16	医療法人社団 回心会 ロイヤル病院	下高井戸4-6-2	3302-7331
17	医療法人社団 杏順会 越川病院	西荻北2-5-3	3394-1010
18	立正佼成会附属 佼成病院	和田2-25-1	3383-1281
19	医療法人社団 東京医心会 ニューハート・ワタナベ国際病院	浜田山3-19-11	3311-1119
20	社会福祉法人 浴風会 高齢者保健医療総合センター 老健くぬぎ	高井戸西1-12-1	5336-7701
老 人 ホ ー ム			
21	社会福祉法人 浴風会 養護老人ホーム 浴風園	高井戸西1-12-1	3334-2673
22	社会福祉法人 浴風会 特別養護老人ホーム 南陽園	高井戸西1-12-1	3334-2159
23	社会福祉法人 浴風会 特別養護老人ホーム 第二南陽園	高井戸西1-12-1	3334-2197
24	社会福祉法人 浴風会 特別養護老人ホーム 第三南陽園	高井戸西1-12-1	3334-2193
25	社会福祉法人 浴風会 軽費老人ホーム 浴風会松風園	高井戸西1-12-1	3334-5062
26	社会福祉法人 浴風会 ケアハウス	高井戸西1-12-1	3334-2597

病院等の名称		所在地	電話番号
老人ホーム			
27	社会福祉法人 サンフレンズ 特別養護老人ホーム 上井草園	上井草 3-33-10	3394-1094
28	社会福祉法人 杉樹会 特別養護老人ホーム さんじゅ阿佐谷	阿佐谷北 1-2-1	5373-3911
29	社会福祉法人 杉樹会 特別養護老人ホーム さんじゅ久我山	久我山 3-47-16	5346-5351
30	社会福祉法人 奉優会 特別養護老人ホーム 沓掛ホーム	本天沼 3-34-28	3395-0900
31	社会福祉法人 真松之会 特別養護老人ホーム 和田堀ホーム	和田 2-27-8	3316-2943
32	株式会社 東急イーライフデザイン 有料老人ホーム ライフニクス高井戸	高井戸東 4-12-31	3247-1111
33	株式会社 生活科学運営 有料老人ホーム ライフ&シニアハウス井草	井草 4-6-20	5303-8733
34	株式会社 ベネッセスタイルケア 軽費老人ホーム ベネッセケアハウス今川	今川 2-5-18	5303-1165
35	株式会社 ベネッセスタイルケア 有料老人ホーム アリア久我山	宮前 4-30-3	5336-7937
36	社会福祉法人 正吉福祉会 特別養護老人ホーム すぎなみ正吉苑	清水 2-15-24	5303-5822
37	株式会社 ライフコミュニケーション 有料老人ホーム ライフコミュニケーション杉並松庵	松庵 2-22-28	5344-6090
38	株式会社 ベネッセスタイルケア 有料老人ホーム くらら上井草	上井草 4-15-26	5303-0260
39	株式会社 ベネッセスタイルケア 有料老人ホーム アリア高井戸	高井戸東 3-29-38	5336-6611
40	株式会社 ニチイケアパレス ニチイホーム杉並堀ノ内	堀ノ内 2-29-16	5305-7070
41	トラストガーデン株式会社 有料老人ホーム トラストガーデン杉並宮前	宮前 2-11-10	5336-6677
42	株式会社 ベネッセスタイルケア 有料老人ホーム アリア上井草	上井草 2-11-13	5311-6031
43	大和ハウスライフサポート株式会社 有料老人ホーム もみの樹・杉並	和泉 3-52-8	3322-7122
44	株式会社ニチイ学館 ニチイケアハウス井草	井草 3-13-18	5303-1811
45	株式会社アライブメディケア 介護付有料老人ホーム アライブ荻窪	上荻 3-21-11	5311-3600
46	特別養護老人ホーム サンフレンズ善福寺	善福寺 3-27-11	5303-0756
47	介護付有料老人ホーム フローレンスケア荻窪	荻窪 2-4-29	5347-2531
48	株式会社 星コーポレーション 介護付有料老人ホーム ライフステージ阿佐ヶ谷	阿佐谷北 1-9-5	5327-5260
49	株式会社シーズガーデン 介護付有料老人ホーム ルフラン荻窪	天沼 2-3-16	3392-1831
50	介護付有料老人ホーム ウイーザス荻窪	上荻 2-41-15	3395-7075
51	株式会社 ベネッセスタイルケア 有料老人ホーム グランダ杉並方南町	方南 1-33-10	5301-0271
52	特別養護老人ホーム 救世軍恵みの家	和田 1-41-11	3381-7243
53	社会福祉法人 慈雲会 特別養護老人ホーム 愛敬苑	和田 1-3-7	6304-8746
54	社会福祉法人 仁愛会 特別養護老人ホーム 和泉サナホーム	和泉 4-16-10	6379-3195

## 選挙管理委員会委員 〈平成27年4月26日現在〉

委員長	織田	宏子
委員長職務代理	青木	實
委員	河野	庄次郎
委員	押村	貞子

## 選挙管理委員会事務局職員

事務局長	中村	一郎	<small>〈平成27年3月31日まで〉</small>
事務局長	坪川	征尋	<small>〈平成26年12月1日から平成27年3月31日まで副参事〉</small>
次長	浅川	俊夫	<small>〈平成27年3月31日まで〉</small>
次長	石田	幸男	<small>〈平成27年4月1日から〉</small>
選挙法規担当係長	渡邊	博彦	
次長付主査	中村	充明	<small>〈平成27年3月31日まで〉</small>
次長付主査	増田	賢二	<small>〈平成27年4月1日から (平成27年3月31日まで書記) 〉</small>
書記	山本	恵実	
書記	江口	浩史	<small>〈平成27年1月1日～5月31日兼務〉</small>
書記	清水	祐司	<small>〈平成26年4月1日～平成27年5月31日兼務〉</small>
書記	中野	雄介	<small>〈平成27年5月31日まで〉</small>
書記	坂本	昌史	
書記	田中	沙耶	
書記	多賀	千紘	<small>〈平成27年1月1日～5月31日兼務〉</small>
書記	三宅	庸	
書記	関根	久哉	<small>〈平成27年6月1日から (平成26年12月1日～平成27年5月31日まで兼務) 〉</small>
書記	藤原	圭祐	<small>〈平成26年12月1日～平成27年5月31日兼務〉</small>
書記	小宮	和彦	<small>〈平成27年4月1日から〉</small>



登録印刷物番号
---------

27-0045
---------

平成 27 年 4 月 26 日執行 杉並区議会議員選挙

## 選 挙 の 記 録

平成 27 年 9 月発行

編集・発行 杉並区選挙管理委員会

〒166-8570 杉並区阿佐谷南一丁目 15 番 1 号

TEL 03-3312-2111 (代表)

杉並区のホームページでご覧になれます。

<http://www.city.suginami.tokyo.jp>