

平成29年10月22日執行 衆議院議員選挙
最高裁判所裁判官国民審査

選挙の記録



杉並区選挙管理委員会

平成29年10月22日執行

衆議院議員選挙
最高裁判所裁判官国民審査

選挙の記録

杉並区選挙管理委員会

は し が き

衆議院議員選挙は任期満了で行われることは少なく、解散により行われることが多い選挙です。この衆議院議員選挙については、かねてから一票の格差是正問題があり、最高裁判決においても是正措置が指摘されている状況にあって、衆議院選挙区画定審議会による選挙区割りの見直しが進んでいました。

見直しにあたっては、杉並区内での小選挙区の分割は、次回の国勢調査（平成 32 年）の人口動態により行ってほしいことなどを東京都を通じて国に要望しました。杉並区における衆議院小選挙区は、これまで東京都第 8 区のみのものでしたが、平成 29 年 4 月に出された審議会答申では、要望とは異なり方南 1・2 丁目が東京都第 8 区から第 7 区の小選挙区に分割されるものでした。

審議会答申を受けた政府は、直ちに選挙区改正法案を通常国会に提出し、衆議院議員選挙における小選挙区の区割り変更関連の改正法案は 6 月中旬に可決・成立されました。改正法の施行は公布から 1 カ月であったため、7 月中旬から国会開催中における解散・総選挙が行える状況となりました。

平成 29 年は東京都議会議員の任期満了のため改選の年に当たり、5 月の連休以降、選挙管理委員会では 7 月 2 日執行の都議選挙の準備に追われていましたが、審議会答申が出されると広報などで周知し、地域の町会団体に答申内容の説明を行いました。改正法の公布後 1 カ月以内に施行のため、7 月下旬には、東京都第 8 区から第 7 区に区分される地域を対象に説明会を開催し、対象地域あて投票区変更のお知らせをポスティングするなどの周知も行って参りました。

9 月に入り、一部の新聞では衆議院解散の記事が出るなどしていましたが、9 月 25 日の記者会見で安倍首相が解散を表明し、28 日には衆議院が解散されました。選挙日程は 10 月 10 日に公示し、10 月 22 日に投・開票というもので、選挙管理委員会としては 1 カ月以内に準備・執行まで行う強行日程でした。

選挙結果を見ますと、投票率は東京都第 7 区（杉並区）で 48.05%、東京都第 8 区で 55.42%であり、東京都第 8 区との比較では前回より 0.81 ポイントほど上回ることができました。

投票日の前日には、投票日の悪天候を想定した期日前投票者が急増し、一時的に受付時の混雑が発生し、ご不便をおかけすることがありましたが、このたびの急な解散に伴う衆議院議員選挙を無事執行できたのも、多くの区民の皆さま、明るい選挙推進委員等の関係各位のご協力があったからこそと存じます。

選挙執行に関わる皆様方には深く感謝申し上げますとともに、当委員会といたしましても、今後も引き続き公平・公正な選挙執行に努めて参りたいと存じます。ここに、選挙の結果をまとめましたので、ご高覧いただければ幸いです。

平成 30 年 3 月
(2018 年)

杉並区選挙管理委員会

目 次

I	一般的事項	
1	選挙事務日程表	1
2	投票所施設	
(1)	当日投票所一覧	6
(2)	期日前投票所一覧	8
(3)	指定期日前投票所(在外選挙)	8
(4)	投票所に使用した施設	9
(5)	指定投票区及び指定関係投票区	9
(6)	指定在外選挙投票区	9
3	投票区域一覧	10
4	投票管理者・同職務代理者及び投票立会人	
(1)	当日投票所	12
(2)	期日前投票所	15
(3)	指定施設における不在者投票	18
5	投・開票事務従事者数	
(1)	当日投票事務従事者	19
(2)	期日前投票事務従事者	19
(3)	開票事務従事者	19
6	変更点	
(1)	衆議院(小選挙区選出)議員選挙の選挙区の区割りの改定	20
(2)	投票区域の変更	20
(3)	期日前投票所・不在者投票所の変更	20
II	選挙人名簿	
1	投票区別選挙人名簿登録者数	21
2	町丁目別選挙人名簿登録者数	22
III	投 票	
1	23区別当日有権者数・投票者数・投票率	25
2	時間別投票状況	26
3	投票区別当日有権者数・投票者数・投票率	27
4	投票区別・年代別投票率	31
5	点字投票	44
6	代理投票	44
7	仮投票	44
8	期日前投票・不在者投票・在外投票	
(1)	期日前投票所別、日付別投票者数(小選挙区選出)	45
(2)	不在者投票管理者別投票者数	46
(3)	不在者投票場所別日計表(小選挙区選出)	47
(4)	不在者投票の受理・不受理(在外選挙を除く)	47
(5)	区内不在者投票指定施設一覧	48
(6)	在外選挙人に係る交付者数及び投票者数	50
(7)	在外(公館・郵便・不在者)投票の受理・不受理	51

IV	開票及び選挙会	
1	開票所に使用した施設	53
2	時間別開票状況	53
3	選挙会及び開票終了時刻	54
4	投票の内訳	55
5	無効投票の内訳	56
6	候補者別（名簿届出政党等別）得票数及び得票率	
	（1）衆議院（小選挙区選出）議員選挙	57
	（2）衆議院（比例代表選出）議員選挙（東京都選挙区）	57
7	選挙長・同職務代理人及び選挙立会人 （開票管理者・同職務代理人及び開票立会人）	
	（1）衆議院（小選挙区選出）議員選挙・最高裁判所裁判官国民審査	58
	（2）衆議院（比例代表選出）議員選挙（杉並区開票区）	58
8	開票所配置図	59
V	候補者（名簿届出政党等）及び当選人	
1	候補者等一覧	
	（1）衆議院（小選挙区選出）議員選挙	61
	（2）衆議院（比例代表選出）議員選挙（東京都選挙区）	62
2	競争倍率	67
3	届出政党別（名簿届出政党等別）・新前元別候補者数	
	（1）衆議院（小選挙区選出）議員選挙	67
	（2）衆議院（比例代表選出）議員選挙（東京都選挙区）	68
4	届出政党別（名簿届出政党等別）・年齢別候補者数	
	（1）衆議院（小選挙区選出）議員選挙	69
	（2）衆議院（比例代表選出）議員選挙（東京都選挙区）	69
5	届出政党別（名簿届出政党等別）・新前元別当選人数	
	（1）衆議院（小選挙区選出）議員選挙	70
	（2）衆議院（比例代表選出）議員選挙（東京都選挙区）	70
VI	選挙公営及び選挙運動	
1	選挙公報	
	（1）規格	71
	（2）配布	71
	（3）選挙公報（縮小版）	
	① 衆議院（小選挙区選出）議員選挙（東京都第7区）	72
	② 衆議院（小選挙区選出）議員選挙（東京都第8区）	74
	③ 衆議院（比例代表選出）議員選挙（東京都選挙区）	76
2	公営ポスター掲示場	
	（1）規格	82
	（2）設置状況	82
3	個人演説会等	83
4	候補者氏名等（政党等名称等）の掲示	83
	候補者氏名等掲示（縮小版）	84
	名簿届出政党等の名称等掲示	86

5	文書図画の違反に対する撤去命令件数	
(1)	選挙運動期間前の命令件数（～平成29年10月9日）	87
(2)	選挙運動期間中の命令件数（平成29年10月10日～10月22日）	87
VII 選挙啓発		
1	実施事業一覧	89
2	区のお知らせ「広報すぎなみ 選挙特集号」	91
3	選挙啓発協力団体・協力者等	
(1)	杉並区明るい選挙推進協議会委員	92
(2)	杉並区話しあい指導員	92
(3)	杉並区明るい選挙推進委員	92
VIII 最高裁判所裁判官国民審査		
1	最高裁判所裁判官国民審査に付される裁判官	95
2	開票結果	
(1)	裁判官別開票結果	96
(2)	無効投票の内訳	96
3	審査公報	
(1)	規格	97
(2)	配布	97
(3)	審査公報（縮小版）	98
4	最高裁判所裁判官国民審査に付される裁判官の氏名等掲示	100
5	最高裁判所裁判官国民審査に付される裁判官の氏名等の掲示場所一覧	101
IX 資 料		
1	選挙のお知らせ	103
2	最近の各種選挙における投票区別投票率	112
3	各種選挙執行一覧	114
衆議院小選挙区の区割り改定に伴う投票区の変更		
1	衆議院（小選挙区選出）議員選挙における杉並区の選挙区	119
2	総務省作成物	
(1)	チラシ	120
(2)	区割り変更地図	122
3	杉並区公式ホームページ	124
4	投票所等の変更のお知らせ	125
5	方南1丁目、2丁目全世帯へのお知らせ	126
6	期日前投票所変更のお知らせ	128

選挙公営



ポスター掲示場（東京都第7区）



ポスター掲示場（東京都第8区）

選挙啓発



啓発資材



街頭宣伝カー



ガンダムのモニュメント

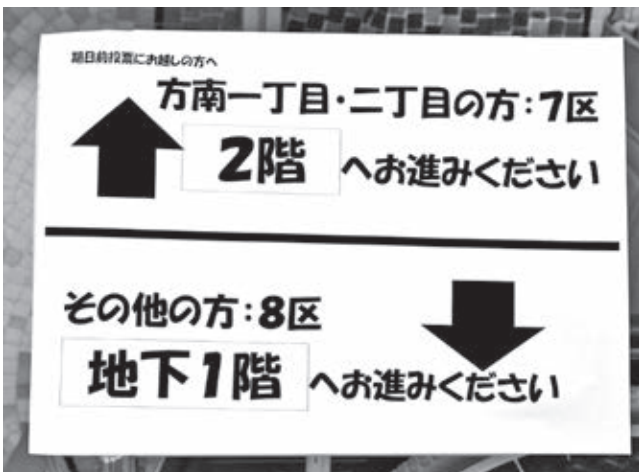
期日前投票



期日前投票所（方南区民集会所）



期日前投票所（東京都第7区）



案内表示

分区の対象となった方南1・2丁目の区域内にある方南区民集会所では2階で東京都第7区、地下1階で東京都第8区の受付を行った。



期日前投票所全景（東京都第8区）



受付（東京都第7区）



受付（杉並区役所）

向かって左が東京都第8区、右が東京都第7区の受付区役所の期日前投票所では、東京都第7区と東京都第8区の受付を設け、いずれの選挙人も投票できる環境を整えた。

投票



投票所入口（第34投票所 東田中学校）



空虚確認（第25投票所 杉並区役所）



受付・名簿対照



投票所内（第1投票区 方南小学校）



投票用紙交付



投票本部

開票



開票開始宣言（東京都第8区）



開票作業（東京都第8区）



投票箱の受け入れ（東京都第8区）



分類機（東京都第8区）



開披（東京都第7区）



開票終了宣言（東京都第7区）

投票区別投票率

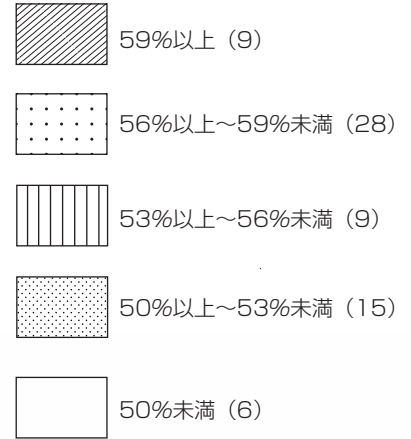
衆議院(小選挙区選出)議員選挙

杉並区平均 55.26% (54.61%)

東京都平均 53.64% (54.36%)

全国平均 53.68% (52.66%)

() は前回〈平成26年〉の投票率



()内の数字は、該当する投票区数



I 一般的事項

1 選挙事務日程表

根拠法令

法	公職選挙法	自	地方自治法
令	公職選挙法施行令	郵	公職選挙法郵便規則
規	公職選挙法施行規則	外	在外選挙執行規則
審法	最高裁判所裁判官国民審査法	審令	最高裁判所裁判官国民審査法施行令
都	東京都選挙執行規程	区	杉並区選挙執行規程

事業内容

全	衆議院議員選挙及び最高裁判所裁判官国民審査に関する事項
衆	衆議院議員選挙に関する事項
小	衆議院（小選挙区選出）議員選挙に関する事項
比	衆議院（比例代表選出）議員選挙に関する事項
国	最高裁判所裁判官国民審査に関する事項

公示前	期日前	月 日	事業内容	根拠法令
		H 2 9 6～9月	全 選挙人名簿抹消当日（登録日現在）（6. 8） 全 選挙人名簿抹消当日（投票日現在）（6. 21） 全 選挙人名簿登録当日（7. 9） 全 選挙人名簿定時登録基準日・登録日（9. 1） 全 投票・開票・期日前投票事務要領の検討 全 人事課との打ち合わせ（委嘱・応援体制） 全 備品・消耗品の点検 全 事務日程表の検討 全 印刷物等の準備・調製	法28 法28 法21① 法22①
20	32	9. 20(水)	小 ポスター掲示場設置承諾依頼	
19	31	9. 21(木)	全 選挙事務補助執行の協議	自180の7
18	30	9. 22(金)	全 区内転居移替日	令17
15	27	9. 25(月)	全 会議室・庁有車の確保 全 投票・期日前投票・開票所施設の確保 全 投・開票事務従事者の推薦依頼（学校・保育園・児童館等） 全 期日前投票事務従事者の推薦依頼 全 「選挙のお知らせ」出力データ引渡し	
14	26	9. 26(火)	全 郵便事務打合せ会（第9会議室 13:30～） 全 「選挙のお知らせ」様式決定 衆 在外選挙人名簿登録 小 ポスター掲示場設置数減数協議 全 個人演説会場（公営施設）の使用予定把握	法30の6① 法144の2② 都37 令118 区67
13	25	9. 27(水)	全 期日前投票事務要領の決定	
12	24	9. 28(木)	衆 衆議院解散、選挙期日閣議決定 全 郵便等による不在者投票請求書発送 全 区ホームページ選挙特集掲載開始（～10. 31）	

公示前	期日前	月 日	事 業 内 容	根 拠 法 令
11	23	9. 29(金)	小 個人の政治活動用ポスターの掲示禁止(9. 29～10. 22) 衆 後援団体(資金管理団体を除く)に対する寄附等の禁止 (9. 29～10. 22) 全 事務分担の決定	法143⑩Ⅱ・⑭Ⅰ 法199の5③・④Ⅰ
10	22	9. 30(土)	全 市区委員長会議、事務説明会(都庁) 全 投票事務要領の決定	
9	21	10. 1(日)	小 ポスター掲示場設置開始(～10. 6)	法144の2①
8	20	10. 2(月)	小 立候補受付事務要領の決定	
6	18	10. 4(水)	衆 在外選挙人名簿登録 全 選挙執行計画、事務日程表の決定 全 選挙啓発事業計画の決定 全 選挙長・開票管理者の決定 小 開票事務要領の決定 全 応援体制の要請 全 警察署との打合せ会(地下駐車場会議室 15:30～) 衆 在外選挙投票用紙、封筒納品	法30の6① 法6
5	17	10. 5(木)	全 投票用紙納品(全体の4割) 全 不在者投票用封筒納品	
4	16	10. 6(金)	全 「選挙のお知らせ」発送準備 衆 郵便による在外選挙投票用紙等交付開始 全 点字投票判読員の内定	令65の11② 外23
3	15	10. 7(土)	全 ポスター掲示場設置場所の告示 全 投票所物品トランク詰め作業 全 期日前投票委託リーダー説明会(第4会議室 10:00～) 全 ポスター掲示場設置完了検査(～10. 8) 全 「選挙のお知らせ」郵送開始(～10. 12) 全 期日前投票所(第4会議室)の設営(～10. 10)	法144の2④
2	14	10. 8(日)	全 広報すぎなみ選挙特集号発行 全 不在者投票セット作業	
1	13	10. 9(月)	全 選挙人名簿選挙時登録基準日・登録日(登録者数を都選管に報告) 衆 在外選挙人名簿登録	法22② 令22① 法30の6①
0	12	10. 10(火)	衆議院議員選挙公示日 最高裁判所裁判官国民審査告示日 小 立候補届出受付(東京都第7区)＜渋谷区役所＞ 小 立候補届出受付(東京都第8区)(第5・6会議室) 衆 選挙事務所設置(異動)届受付開始 小 出納責任者選任届受付開始 小 選挙運動事務員等届出受付開始 衆 選挙立会人・開票立会人届出受付開始 衆 個人演説会等(公営施設)開催届出受付開始(～10. 19) 小 選挙公報掲載申請受付・原稿受領 小 確認団体関係届出受付開始	法31 審法5 法86①②③ 法86①②③ 法130② 法180③ 法197の2⑤ 法62①・76 法161①・163 令112① 法168①・169 法201の9③

公示後	期日前	月 日	事 業 内 容	根 拠 法 令
0	12	1 0 . 1 0 (火)	<p>小 選挙運動用表示物の交付</p> <p>小 証明書類の交付</p> <p>全 投票立会人の選任、本人及び投票管理者への通知</p> <p>小 ポスター掲示場掲示開始</p> <p>全 選挙啓発資材配布開始</p> <p>衆 政党等ポスター（候補者氏名等記載のあるもの）の撤去期限</p> <p>小 投票記載所候補者氏名等掲示掲載順序のくじ (委員会室 17:00～)</p> <p>衆 在外選挙人名簿の登録停止（～10.22）</p> <p>全 選挙人名簿抄本の閲覧禁止（～10.27）</p> <p>全 選挙長事務に関する都選管書記へ併任発令（～10.24）</p> <p>全 投・開票、期日前投票事務従事者の内定</p> <p>全 期日前投票所（出先）回線導通テスト（～10.13）</p> <p>【告示事項】</p> <p>全 投票所の告示</p> <p>全 期日前投票所の告示（日時・場所）</p> <p>衆 在外選挙に係る期日前投票所の告示</p> <p>全 不在者投票指定投票区の指定</p> <p>全 投票管理者・同職務代理者の告示</p> <p>衆 開票の場所及び日時の告示（東京都第7区、比例代表）</p> <p>衆 開票管理者・同職務代理者の選任の告示（東京都第7区、比例代表）</p> <p>小 選挙立会人を定めるくじを行う場所・日時の告示（東京都第8区） (選挙長)</p> <p>衆 開票立会人を定めるくじを行う場所・日時の告示（東京都第7区、比例代表）</p>	<p>法141⑤・141の2 ②・142⑦・164の5 ②③・164の7②</p> <p>郵2① 規20②</p> <p>法38①・48の2②⑤ 令27</p> <p>法144の2⑤</p> <p>法201の14①</p> <p>法175③ 区89①</p> <p>法30の6②</p> <p>法28の2①・28の3①</p> <p>法39・41①</p> <p>法39・41①・48の2②⑤</p> <p>令65の13</p> <p>法37⑦ 令26</p> <p>法37 令24①・25・49の7</p> <p>法64</p> <p>法61② 令68</p> <p>法62⑥・76</p> <p>法62⑥</p>
1	11	1 0 . 1 1 (水)	<p>全 期日前投票・不在者投票開始（第4会議室 ～10.21）</p> <p>衆 期日前投票所（本庁）候補者氏名等掲示・政党等名称等掲示開始</p> <p>国 審査に付される裁判官氏名等掲示開始（～10.22）</p> <p>全 投票用紙・選挙人名簿抄本等を期日前投票所（第4会議室）へ送致</p> <p>衆 在外投票（公館・郵便・国内）開始</p> <p>全 投・開票、期日前投票事務従事者委嘱準備</p>	<p>法48の2・49</p> <p>法175②</p> <p>審令19</p> <p>令28①・49の7 区 18・36</p> <p>法49の2</p>
2	10	1 0 . 1 2 (木)	<p>全 投・開票、期日前投票事務従事者委嘱</p> <p>衆 個人演説会等（公営施設）開始（～10.21）</p> <p>全 投・開票速報用パソコン説明会（都庁 16:00～）</p>	<p>法273</p> <p>法161①</p>
3	9	1 0 . 1 3 (金)	<p>全 疑問票審査事務打合せ会①（第5・6会議室 10:00～）</p> <p>全 計数三班事務打合せ会（第9会議室 14:00～）</p>	
4	8	1 0 . 1 4 (土)	<p>全 期日前投票所設営（地域区民センター等14ヵ所）</p>	
5	7	1 0 . 1 5 (日)	<p>全 投票用紙・選挙人名簿抄本等を期日前投票所（地域区民センター等14ヵ所）へ送致</p> <p>全 期日前投票・不在者投票（地域区民センター等14ヵ所）受付開始 (～10.21)</p> <p>衆 期日前投票所（地域区民センター等14ヵ所）候補者氏名等掲示・政党等名称等掲示開始</p> <p>全 広報すぎなみ（10月15日号）選挙特集掲載</p>	<p>令28①・49の7 区18・36</p> <p>法48の2・49</p> <p>法175②</p>

公示後	期日前	月 日	事 業 内 容	根 拠 法 令
6	6	10.16(月)	衆 在外投票(公館投票)最終日 国 国民審査処理班打合せ(第9会議室 14:00～) 全 選挙公報・審査公報納品 全 選挙公報・審査公報各戸配布(～10.19)、補完措置	第49の2① 法170① 審令28
7	5	10.17(火)	全 開票六係事務打合せ会(第6会議室 10:00～) 全 得票計算・記録事務打合せ会(第6会議室 11:00～) 全 疑問票審査事務打合せ会②(第5・6会議室 14:00～) 全 投票所物品(炭カルシート等)配送準備(選管倉庫・地下駐車場)	
8	4	10.18(水)	全 投票所物品(炭カルシート等)配送 全 投票所庶務主任・記録係員事務打合せ会 (第3・4委員会室 10:00～) 全 開票事務打合せ会(第5・6会議室 14:00～) 全 投票用紙納品(全体の6割) 全 郵便等による不在者投票・在外投票請求期限 全 街頭啓発(阿佐ヶ谷駅)	令59の4①、65の11①
9	3	10.19(木)	全 開票所物品・備品等の搬入 全 投票本部・開票所設営(～10.21) 衆 選挙・開票立会人届出期限 衆 選挙・開票立会人の決定・本人及び開票管理者への通知	法62①・76 法62②・76
10	2	10.20(金)	全 選挙人名簿抄本データ引渡し 全 選挙公報・審査公報配布期限 全 啓発宣伝カー運行開始(～10.22)	法170① 審令28
11	1	10.21(土)	全 投票所設営 全 選挙人名簿抄本製本納品 衆 選挙・開票立会人事務打合せ会(第6会議室 14:00～) 全 期日前投票箱・投票録・選挙人名簿抄本等を委員会へ送致 全 出先期日前投票所撤去(～10.22)	法48の2・55
12	0	10.22(日)	衆議院議員選挙・最高裁判所裁判官国民審査 投票日・開票日 全 選挙人名簿登録の抹消告示 全 投票用紙・選挙人名簿抄本等を各投票所へ送致 全 不在者投票を指定投票所へ送致 衆 投票所候補者氏名等・政党等名称等掲示 全 投票速報 全 投票箱・投票録・選挙人名簿抄本等を開票所へ送致・受領 全 開票速報 小 選挙会(東京都第8区) 小 当選人の決定(東京都第8区) 小 開票録の作成、渋谷区選管へ開票結果報告(東京都第7区) 小 選挙録作成・都選管への選挙会結果報告(東京都第8区) 比 開票録の作成、都選管へ開票結果報告 国 開票録の作成、都選管へ開票結果報告	法28 令28 区18 令60 法175① 区25 法55 区26 区41 法77・79 都18 法95 法66③ 令74 法83①・101① 法66③ 令74 審法21・23・26

公示後	期日後	月 日	事 業 内 容	根 拠 法 令
13	1	10.23(月)	全 投票本部・開票所の撤収、開票所から備品搬出 小 ポスター掲示場撤去開始(～10.28) 全 期日前投票所(第4会議室)撤去(～10.24)	
14	2	10.24(火)	小 選挙会(東京都第7区)(渋谷区役所)	法77
16	4	10.26(木)	全 投票箱再送致、投票所物品・投票用紙自動交付機・廃棄物回収	
42	30	11.21(火)	衆 選挙の効力に関する異議申出期限(選挙の日から30日以内)	法204
45	33	11.24(金)	衆 当選の効力に関する異議申出期限(当選人の告示から30日以内)	法208

2 投票所施設

(1) 当日投票所一覧

投票区	投票所施設名	投票所名	所在地	選挙区
1	方南小学校	体育室	方南1丁目52番14号	7区
2	旧新泉小学校体育館		和泉1丁目44番26号	8区
3	杉並和泉学園	体育館	和泉2丁目17番14号	
4	大宮小学校	体育館	堀ノ内1丁目12番16号	
5	永福小学校	体育室	永福2丁目16番33号	
6	永福体育館		永福3丁目51番17号	
7	向陽中学校	体育館	下高井戸3丁目24番1号	
8	高井戸第三小学校	体育館	下高井戸4丁目16番24号	
9	浜田山会館	ホール	浜田山1丁目36番3号	
10	浜田山小学校	体育館	浜田山4丁目23番1号	
11	和田中央児童館		和田1丁目38番18号	
12	和田中学校	特別教室	和田2丁目21番8号	
13	高南中学校	体育館	和田3丁目40番10号	
14	済美小学校	体育館	堀ノ内1丁目17番24号	
15	社会教育センター	展示室	梅里1丁目22番32号	
16	堀之内小学校	体育室	堀ノ内3丁目24番11号	
17	松ノ木小学校	まつのきルーム	松ノ木1丁目2番26号	
18	梅里区民集会所		梅里2丁目34番20号	
19	杉並第三小学校	体育館	高円寺南1丁目15番13号	
20	杉並第八小学校	体育館	高円寺南2丁目40番24号	
21	杉並第六小学校	体育館	阿佐谷南1丁目24番21号	
22	高円寺中学校	体育館	高円寺北1丁目4番11号	
23	杉並第四小学校	体育館	高円寺北2丁目14番13号	
24	馬橋小学校	体育館	高円寺北4丁目28番5号	
25	杉並区役所	1階ロビー	阿佐谷南1丁目15番1号	
26	杉並第七小学校	体育館	阿佐谷南3丁目19番2号	
27	杉並第一小学校	体育館	阿佐谷北1丁目5番27号	
28	杉森中学校	体育室	阿佐谷北5丁目45番24号	
29	杉並第九小学校	体育館	本天沼1丁目2番19号	
30	天沼小学校	体育室	天沼2丁目46番3号	
31	旧若杉小学校体育館		天沼3丁目15番20号	
32	天沼中学校	体育館	阿佐谷南3丁目10番20号	
33	東田小学校	体育館	成田東1丁目21番1号	

投票区	投票所施設名	投票所名	所在地	選挙区
34	東田中学校	体育館	成田東3丁目19番17号	8区
35	荻窪体育館	武道場	荻窪3丁目47番2号	
36	杉並第二小学校	体育館	成田西3丁目4番1号	
37	西田小学校	多目的室	荻窪1丁目38番15号	
38	松溪中学校	体育室	荻窪2丁目3番1号	
39	桃井第二小学校	体育館	荻窪5丁目10番25号	
40	神明中学校	体育館	南荻窪2丁目37番28号	
41	高井戸第四小学校	体育館	西荻南1丁目8番16号	
42	上荻会館		上荻2丁目21番6号	
43	桃井第三小学校	体育館	西荻北2丁目10番7号	
44	沓掛小学校	体育館	清水3丁目1番9号	
45	東原中学校	特別活動教室	下井草1丁目28番5号	
46	桃井第五小学校	体育館	下井草4丁目22番4号	
47	八成小学校	体育館	井草2丁目25番4号	
48	四宮小学校	体育館	上井草2丁目12番26号	
49	三谷小学校	体育館	上井草3丁目14番12号	
50	桃井第四小学校	体育館	善福寺3丁目3番5号	
51	桃井第一小学校	体育館	桃井2丁目6番1号	
52	荻窪中学校	体育館	善福寺1丁目8番3号	
53	松庵小学校	体育館	松庵2丁目23番24号	
54	西宮中学校	体育館	宮前5丁目1番25号	
55	宮前中学校	体育館	宮前2丁目12番1号	
56	高井戸第二小学校	会議室	久我山4丁目49番1号	
57	久我山会館	ホール	久我山3丁目23番20号	
58	高井戸小学校	体育館	高井戸西2丁目2番1号	
59	高井戸保健センター	1階廊下等	高井戸東3丁目20番3号	
60	高井戸東小学校	体育館	高井戸東1丁目12番1号	
61	富士見丘小学校	体育館	上高井戸2丁目16番13号	
62	久我山小学校	体育館	久我山5丁目18番7号	
63	泉南中学校	体育館	堀ノ内1丁目3番1号	
64	上高井戸区民集会所		上高井戸1丁目15番5号	
65	四宮森児童館		上井草2丁目41番11号	
66	勤労福祉会館	体育室	桃井4丁目3番2号	
67	グランドメゾン 杉並シーズン	マルチルーム	井草2丁目35番12号	

(2) 期日前投票所一覧

期日前投票所施設名	投票所名	所在地	受付選挙区
杉並区役所	第4会議室	阿佐谷南1丁目15番1号	7区 ・ 8区
阿佐谷地域区民センター	第4・5集会室	阿佐谷南1丁目47番17号	8区
井草地域区民センター	第1・2集会室	下井草5丁目7番22号	8区
永福和泉地域区民センター	第2・3集会室	和泉3丁目8番18号	8区
荻窪地域区民センター	第1・2集会室	荻窪2丁目34番20号	8区
高円寺地域区民センター	第6・7集会室	梅里1丁目22番32号	8区
高井戸地域区民センター	第1・2集会室	高井戸東3丁目7番5号	8区
西荻地域区民センター	第3・4集会室	桃井4丁目3番2号	8区
西荻南区民集会所	第1・2集会室	西荻南3丁目5番23号	8区
本天沼区民集会所	第2・3集会室	本天沼2丁目12番10号	8区
方南区民集会所	第1・2集会室	方南1丁目27番8号	7区
	多目的ルーム		8区
久我山会館	ホール	久我山3丁目23番20号	8区
浜田山会館	第1・2集会室	浜田山1丁目36番3号	8区
高円寺北区民集会所	第1・2集会室	高円寺北3丁目25番9号	8区

(3) 指定期日前投票所（在外選挙）

期日前投票所施設名	投票所名	所在地	受付選挙区
杉並区役所	第4会議室	阿佐谷南1丁目15番1号	7区 ・ 8区

(4) 投票所に使用した施設

		投票所数	区 の 管 理 す る 施 設								左記以外の施設	
			区役所	小学校	中学校	小中一貫校	社会教育センター 区民会館	区民集会所	地域区民センター	体育館		児童館
当 日	7区	1	0	1	0	0		0	0	0	0	0
	8区	66	1	35	14	1		6	2	2	3	2
期 日 前		15	1	0	0	0		14	0	0	0	0

(5) 指定投票区及び指定関係投票区

	指 定 投 票 区	指 定 関 係 投 票 区
東京都第8区	第 35 投票区	第2投票区から第34投票区及び 第36投票区から第67投票区

(6) 指定在外選挙投票区

	指 定 在 外 投 票 区
東京都第7区	第1投票区
東京都第8区	第35投票区

3 投票区域一覧

投票区	投票所施設名	投票区域
1	方南小学校	方南1丁目全部、2丁目全部
2	旧新泉小学校体育館	和泉1丁目全部、4丁目1～15、18～40
3	杉並和泉学園	和泉2丁目全部、3丁目1～22、永福1丁目1
4	大宮小学校	和泉3丁目23～63、4丁目16～17、46、堀ノ内1丁目8～14、大宮1丁目1～4、8～17
5	永福小学校	永福1丁目2～44、2丁目全部
6	永福体育館	永福3丁目・4丁目全部、大宮2丁目5～18
7	向陽中学校	下高井戸1丁目1～20、2丁目・3丁目全部
8	高井戸第三小学校	下高井戸1丁目21～41、4丁目全部、5丁目1～8、21～23
9	浜田山会館	浜田山1丁目・2丁目全部
10	浜田山小学校	浜田山3丁目・4丁目全部、成田西1丁目1～19、2丁目1～4
11	和田中央児童館	和田1丁目全部
12	和田中学校	和田2丁目全部
13	高南中学校	和田3丁目全部
14	済美小学校	堀ノ内1丁目15～27、2丁目1～39
15	社会教育センター	堀ノ内3丁目1～10、12～13、47～52、梅里1丁目全部
16	堀之内小学校	堀ノ内2丁目40～41、3丁目11、14～46、松ノ木2丁目33～41、3丁目全部
17	松ノ木小学校	松ノ木1丁目全部、2丁目1～32、大宮1丁目5～7、18～22、2丁目1～4、19～27
18	梅里区民集会所	梅里2丁目全部
19	杉並第三小学校	高円寺南1丁目全部、5丁目1～10
20	杉並第八小学校	高円寺南2丁目全部
21	杉並第六小学校	高円寺南3丁目全部、阿佐谷南1丁目1～2、22～26、44、2丁目1～9、23～24、26～38
22	高円寺中学校	高円寺南5丁目11～44、高円寺北1丁目全部
23	杉並第四小学校	高円寺南4丁目全部、高円寺北2丁目全部
24	馬橋小学校	高円寺北3丁目・4丁目全部
25	杉並区役所	阿佐谷南1丁目3～21、27～43、45～48、2丁目10～22、25、39～42
26	杉並第七小学校	阿佐谷南3丁目全部
27	杉並第一小学校	阿佐谷北1丁目・2丁目全部
28	杉森中学校	阿佐谷北4丁目1～5、10～20、23～30、5丁目・6丁目全部
29	杉並第九小学校	阿佐谷北3丁目全部、4丁目6～9、21～22、本天沼1丁目全部、2丁目1～4、18～22、39～41
30	天沼小学校	天沼1丁目・2丁目全部
31	旧若杉小学校体育館	天沼3丁目全部、上荻1丁目全部
32	天沼中学校	清水1丁目・2丁目全部、本天沼2丁目5～17、23～28、3丁目1～32
33	東田小学校	成田東1丁目・2丁目全部
34	東田中学校	成田東3丁目・4丁目全部

投票区	投票所施設名称	投票区域
35	荻窪体育館	成田東5丁目全部、荻窪3丁目14～48
36	杉並第二小学校	成田西1丁目20～30、2丁目5～24、3丁目・4丁目全部
37	西田小学校	荻窪1丁目全部、3丁目1～13
38	松溪中学校	荻窪2丁目全部、南荻窪1丁目5～7、16～25、37～43
39	桃井第二小学校	荻窪4丁目・5丁目全部、南荻窪4丁目1～14、22～31
40	神明中学校	南荻窪2丁目・3丁目全部、4丁目15～21、32～45 西荻南4丁目全部
41	高井戸第四小学校	西荻南1丁目・2丁目・3丁目全部
42	上荻会館	上荻2丁目・3丁目全部
43	桃井第三小学校	西荻北1丁目・2丁目・3丁目全部
44	沓掛小学校	清水3丁目全部、本天沼2丁目29～38、42～47、3丁目33～44
45	東原中学校	下井草1丁目・2丁目全部
46	桃井第五小学校	下井草3丁目・4丁目・5丁目全部
47	八成小学校	井草1丁目・2丁目(35番12を除く)・3丁目全部、4丁目1、5～7、13～14、19～21
48	四宮小学校	上井草1丁目1～23、2丁目1～29、今川1丁目・2丁目全部
49	三谷小学校	上井草3丁目・4丁目全部、今川3丁目・4丁目全部
50	桃井第四小学校	善福寺1丁目16～34、2丁目6～7、15～39、3丁目・4丁目全部
51	桃井第一小学校	桃井1丁目・2丁目全部
52	荻窪中学校	上荻4丁目3～12、24～30、西荻北4丁目・5丁目全部、 善福寺1丁目1～15、2丁目1～5、8～14
53	松庵小学校	松庵1丁目・2丁目・3丁目全部
54	西宮中学校	宮前4丁目・5丁目全部
55	宮前中学校	宮前1丁目・2丁目・3丁目全部、 南荻窪1丁目1～4、8～15、26～36
56	高井戸第二小学校	久我山4丁目全部、5丁目7～8、32～39
57	久我山会館	久我山1丁目全部、2丁目3～18、27～28、3丁目全部
58	高井戸小学校	高井戸西1丁目1～12、22～31、2丁目1～7、14～18、 3丁目1～14
59	高井戸保健センター	高井戸東3丁目・4丁目全部
60	高井戸東小学校	高井戸東1丁目・2丁目全部、上高井戸3丁目全部、 下高井戸5丁目9～20、24～26
61	富士見丘小学校	久我山2丁目1～2、高井戸西1丁目13～20、 上高井戸1丁目31～32、2丁目全部
62	久我山小学校	久我山2丁目19～26、5丁目1～6、9～31、 高井戸西1丁目21、32～36、2丁目8～13、3丁目15～16
63	泉南中学校	和泉4丁目41～45、47～51、 堀ノ内1丁目1～7
64	上高井戸区民集会所	上高井戸1丁目1～30
65	四宮森児童館	井草4丁目2～4、8～12、15～18、22、5丁目全部、 上井草1丁目24～33、2丁目30～45
66	勤労福祉会館	桃井3丁目・4丁目全部、上荻4丁目1～2、13～23
67	グラントマンション杉並シズン	井草2丁目35番12

4 投票管理者・同職務代理者及び投票立会人

(1) 当日投票所

投票区	投票管理者	職務代理者	投票立会人		
1	日比野 真佐美	松田 由美	大野 惠章	鈴木 千津子	鈴木 信行
2	亀田 美智子	小仲 一哉	田中 美江子	戸谷 久美子	深野 繁
3	鴨下 隆義	島崎 和也	江間 晴夫	小川 浩一	高橋 久雄
4	五本木 徳治	野間口 純雄	加藤 倡之亮	澁谷 達雄	山田 正壽
5	安藤 富美子	大友 伸	安藤 弘美	梅田 郁代	齋藤 淑子
6	大場 正規	伊藤 学	●飯田 秀樹 ○古屋 進	石井 昌宏	中村 初枝
7	田村 馨	本橋 俊充	梯 敬	内藤 菊男	八ツ代 照己
8	池田 千宏	鶴 佳久	加藤 禎子	神田 幹子	長谷 英勝
9	吉田 寛	仲野 祥一	井谷 恵美子	藤原 要	吉田 昇
10	安藤 雅子	手塚 剛	安藤 和博 元井 良雄	小島 正	佐々木 孝信
11	梅田 恵樹	岩崎 泰樹	岩船 純子	生形 秀子	横尾 敦子
12	藤枝 宏友	稲葉 勝	●上原 正子 ●高安 千代子	大久保 徹 ○村松 一雄	○北澤 五百子
13	秋澤 博之	小澤 章勇	●奥山 光恵 堀内 一男	○瀧澤 征宏	南城 宏存
14	田中 耀信	青木 誠	今泉 益男	毛塚 尚明	志村 多加子
15	浦部 兼延	中曾根 聡	江口 幸子	増田 俊雄	山内 淑治
16	猪又 久夫	鈴木 卷子	倉島 勝衛	玉置 尚男	杉田 英明
17	山崎 晃	濱田 毅	荒井 昭一	浮須 和子	中島 力
18	小峯 重信	千葉 浩史	菊岡 誠一	小林 紀雄	平岩 雅代
19	久田 博	岡田 良隆	●小島 啓子 福島 昂一	小平 和子	○小林 美千子
20	岡村 一弘	福原 弘昭	白澤 知美	田村 碩子	長塚 吉郎
21	瀬畑 昌芳	井上 ひとみ	秋山 とよ	江間 一雄	圖司 宏一
22	村中 丈祐	安川 卓弘	有澤 弘彰	堀江 久子	三上 忠彦
23	浅田 隆	矢花 伸二	○池川 博 山田 哲夫	●中川 優子	布目 宏志
24	明石 文子	有坂 直子	石川 訓男	榎本 和江	高木 禮子
25	杉山 正晃	生駒 哲夫	○荒井 昭雄 ●藤原 英樹	○徳武 定男 ●三浦 庄八	豊田 久恵

投票立会人は五十音順 ★印は20歳代以下投票立会人
●は7時～13時30分まで、○は13時30分～20時までの立会人

投票区	投票管理者	職務代理者	投票立会人		
26	阿部勝利	山田豊	瀬瀬恵佐子	田中昭一	柳澤正
27	所昂	秋吉誠吾	宇都野正朔	駒澤雅章	龍前一榮
28	秋山晴男	加藤桂一	★新井茜 ○武居豊子	○解良敬子 ●牧野八千代	●酒井綱枝
29	木原武光	浅川純子	厚地政子	荒原竹雄	★四宮みな子
30	黒澤善明	小竹文和	★大石有希子 横山重男	平倉由利	茂木遵子
31	中川晴夫	古谷英之	今村富美枝	齋藤敬子	田貝孝
32	田中載枝	佐藤信二	黒澤瑞恵	古屋政雄	森田千恵子
33	阿曾悦子	塚本龍弘	★富田鵬雅 本橋靖夫	古河博	松尾和俊
34	小川征雄	五十嵐元	岩田千恵子	末澤久香子	高橋ツネ
35	田中博	小池湖	○大河原稔子 吉澤邦宏	★小林佑輔	●中田あつ子
36	蕪山広司	海津康德	稲垣東輝雄	水上昇	横倉秀明
37	松井照二	志村玉江	棚澤安一 松田秀樹	●生田目浩子	○松井よし江
38	濱田美智子	坂本晃	★河崎樹里	樽松幸代	野崎幸子
39	小喜多勇三	山西一守	倉持雅代	長瀬久子	山岡良子
40	佐藤直文	海野道明	石黒保江	香積恵子	森戸晋
41	山田安昭	上野和貴	岩野一行	尾嶋和夫	須田徳則
42	花輪景光	加藤彰	奥野俱養	白鳥和子	富山治男
43	二場俊武	田村直樹	井戸正一	堀内維代子	三浦範子
44	井口みつえ	出羽恒雄	高羽則子	松沼淑子	宮本武
45	石原力	正富富士夫	小川アツ子	黒須敏雅	鈴木和子
46	岡本道子	内金正孝	●有賀美佐子 ○行川勉	井口朋子	出雲行雄
47	三木栄治	安田聡彦	●田村直幸 森田博	★西山みどり	○本橋秀雄
48	平田恵子	石井かをり	井口喜由	★日比野文菜	福川康
49	石田悦實	田村茂実	伊藤千代子	高宮博	中平照子
50	本橋岩治	原山和弘	井上美佐子	鈴木宣夫	森田恵子

投票立会人は五十音順 ★印は20歳代以下投票立会人
●は7時～13時30分まで、○は13時30分～20時までの立会人

投票区	投票管理者	職務代理者	投票立会人		
51	池田喜三郎	山本信二	小関礼子	○乙二裕介	●西島玲子
			山口由美子		
52	田中裕治	油川和彦	○窪寺徳久	●黒澤隆	田中奈那子
			★廣瀬智	松田朱代	
53	夏目政之	刀祢平麗子	●青木典子	○青木博	○足立正裕
			奥田義郎	●三浦春江	
54	尾崎順亮	平井秀明	足達尚明	高橋和子	長谷川誠治
55	佐久間裕子	竹田安男	熊谷眞由美	船津まさ子	松尾とも子
56	國吉洋子	山田恵利子	秦順子	秦晴夫	三井澄子
57	小山好江	佐々木俊和	大熊昌敏	寺島慶治	宮塚好子
58	内藤恭子	長畦哲也	榎本智恵美	内藤勇	渡邊達夫
59	原科富美子	若林譲	上原文子	高橋勇二	内藤章子
60	大橋榮一	倉岡直哉	浅野薫	漆崎登紀子	★近藤由季
61	柳下久孝	関口良太	伊藤忠平	細淵修司	安江水城
62	富岡喜久雄	近藤高成	壁谷ユリ子	佐藤昇子	下平陽子
63	山本松江	高橋澄人	小林礼子	佐藤啓子	根本滝子
64	木下隆夫	宮城敦	庄司昌子	竹綱靖欣	★藤原実優
65	内藤秀人	八巻直人	●石川規子	○大河原真弓	小澤俊雄
			志村喜代隆		
66	大内美代子	山里しのぶ	○織田真砂代	片岡康子	●岸本かほる
			田中和子		
67	花井嘉一	塩谷信明	○阿部智子	●栗山千秋	○河野由樹子
			●佐々木邦江	★●濱本卓	★○毛利愛

投票立会人は五十音順 ★印は20歳代以下投票立会人
●は7時～13時30分まで、○は13時30分～20時までの立会人

(2) 期日前投票所

期日前投票所	職名	氏名
杉並区役所	投票管理者	岩田 千恵子 江口 幸子 佐藤 ミツル 高橋 アサ子 高橋 ツネ 山北 徹
	職務代理者	野村 幸宏
	投票立会人	泉 龍英 岡村 一弘 小川 征雄 兼氏 久仁子 北原 登美子 ★小林 佑輔 杉水流 俊雄 世良 明美 高橋 好子 ★中西 稜祐 西村 博史 濱田 謙一 宮崎 公義 山村 紀雄 若林 廣子
阿佐谷地域 区民センター	投票管理者	秋山 とよ 池谷 好美 額 額 恵佐子 鈴木 亀次郎 大門 嘉子 所 昂
	職務代理者	石橋 清司 浦山 亜希人 尾上 健 佐藤 信二 佐藤 杉夫 清水 祐司 森 安 徹
	投票立会人	秋元 榮子 秋元 修 ★阿部 茉莉慧 梅澤 光夫 佐々木 徳子 下岡 道子
井草地域 区民センター	投票管理者	井口 直美 篠 信臣 諏佐 満里 福川 康 松 沼 徳 三木 栄治
	職務代理者	荒瀬 健一 小川 弘晃 加藤 彰 田中 善光 田之倉 英樹 橋本 利雄
	投票立会人	大岩 哲朗 友成 敦子 友成一郎 ★日比野 文菜 藤貫 義治 北條 善一 松沼 徳 ★宮城 京子
永福和泉地域 区民センター	投票管理者	鴨下 隆義 北原 登美子 五本木 徳治
	職務代理者	先野 宏 塩畑 真司 松田 陽祐 矢光 美保 山澤 英幸 横山 琢
	投票立会人	今市 睦子 荻野 真紀 勝山 吉子 川原 郁代 武田 アヤ子 橘 弘輔 寺島 敦子 深野 幸子 ★保井 雅貴 吉田 紘子 吉村 容子
荻窪地域 区民センター	投票管理者	倉持 雅代 澁谷 美枝子 濱田 美智子 間庭 一雄 山本 眞弓
	職務代理者	生駒 モトミ 井出 学 岩田 晃司 佐藤 香 田口 昌実 笠 洋一
	投票立会人	倉持 雅代 五味 芳高 坂野 敦代 澁谷 美枝子 田中 和子 濱田 美智子 間庭 一雄 山本 眞弓 吉澤 邦宏

氏名は五十音順 ★印は20歳代以下投票立会人

期日前投票所	職 名	氏 名
高円寺地域 区民センター	投票管理者	岩 船 守 男 桑 原 俊 男 高 橋 清 子 鶴 見 日出夫 南 城 宏 存 久 田 博
	職務代理人	青 木 博 巳 川 原 広 小 山 玲 子 高 橋 公 基 露 崎 たえる 中 野 雄 介
	投票立会人	伊 藤 和 恵 北 原 克 己 高 橋 清 子 久 田 博 古 谷 美津子 宮 原 正 治
高井戸地域 区民センター	投票管理者	榎 本 智恵美 大 橋 榮 一 玉 田 裕 子 中 村 百合子
	職務代理人	井 藤 雅 博 今 村 祐 二 貴 山 浩 美 白 石 輝 彦 原 田 研 横 山 俊 之
	投票立会人	梅 谷 理恵子 壁 谷 ユリ子 北 原 登美子 杉 山 龍 男 鈴 木 和 子 内 藤 勇 ★藤 原 実 優 吉 野 有 香
西 荻 地 域 区民センター	投票管理者	蘆 塚 千代子 伊 藤 千代子 片 岡 康 子 松 田 朱 代 本 橋 登美子 渡 邊 一 郎
	職務代理人	浅 川 俊 夫 井 出 眞 香 大 川 恵 齋 藤 美 砂 田 村 賢 一 吉 田 むつき
	投票立会人	蘆 塚 千代子 石 井 明 雄 伊 津 利 恵 井 上 雄 貴 原 川 洋 子 松 原 恵 子 ★三 崎 裕 亮 安 永 きや子 米 子 美佳子
西 荻 南 区民集会所	投票管理者	北 志 郎 佐々木 千鶴子 佐 藤 直 文 塩 田 淳 一 田 中 峯 子 高 松 豊 森 戸 晋
	職務代理人	大 頭 洋 志 北 川 次 男 小 林 文 明 澁 木 ゆかり 三 浦 絵美子 森 田 龍 一
	投票立会人	岩 根 安 徳 片 山 啓 史 齋 藤 久 子 須 山 倅 江 高 松 豊 藤 本 和 子 藤 本 源 次
本 天 沼 区民集会所	投票管理者	梅 村 充 美 杉 本 恵美子 立 石 健 秀 平 倉 由 利 古 屋 政 雄 宮 本 良 子 吉 田 武 雄
	職務代理人	池 上 正 行 一 瀬 大 呂 大 林 史 彦 金 子 琢 也 中 神 憲 彦 増 田 賢 二
	投票立会人	★大 石 有希子 大 津 明 子 ★四 宮 みな子 柴 田 裕 子 立 川 美 枝 ★平 山 明 子 松 沼 淑 子 本 橋 千 秋

氏名は五十音順 ★印は20歳代以下投票立会人

期日前投票所	職名	氏名
方南区民集会所 (7区)	投票管理者	大野 恵章 亀田 美智子 向笠 美加子 矢嶋 一男
	職務代理者	飯島 禎 櫻井 宏 下平 倫彦 高嶋 明尊 中橋 政明 藤田 隆博
	投票立会人	今市 英雄 ★遠藤 モナミ 川原 郁代 黒川 哲子 西村 博史
久我山会館	投票管理者	伊藤 忠平 栗川 三千子 田中 マキ子 寺島 慶治
	職務代理者	浅野 純 志村 俊介 奈良 利正 西谷 淳 根岸 歌織 古谷 英之
	投票立会人	★下村 果穂 高林 由美子 中山 桂子 野崎 純司 馬場 博行 林 理恵子 樋口 壽和子 山本 有子
浜田山会館	投票管理者	有本 幸子 安藤 雅子 梯 敬 輕邊 和子 倉林 政雄
	職務代理者	木原 伸子 北原 晃 久保井 悦代 田村 賢一 出口 克己 山口 久美子
	投票立会人	浅野 伸子 有本 幸子 安藤 雅子 今市 寛 ★近江 雅彦 ★大山 文華 ★川村 晃平 関谷 美智代 高山 泉
高円寺北区民集会所	投票管理者	浅田 隆 大河原 章雄 杉山 幸一 田村 碩子 中澤 秀男 福島 昂一 山森 平和
	職務代理者	石井 康宏 塚原 悟 袈岩 朋恵 矢口 裕巳 矢吹 守 和久井 智恵
	投票立会人	★新井 茜 熊谷 はるみ 中澤 秀男 中島 理 堀江 久子 矢島 直子 安成 和至 山森 平和
方南区民集会所 (8区)	投票管理者	大野 恵章 佐藤 啓子 新戸 武久 鈴木 祐子 矢嶋 一男
	職務代理者	井澤 基彰 今井 一 海野 道明 尾田 謙二 糊澤 健造 堀水 隆行
	投票立会人	川原 郁代 志村 多加子 橘 恵子 橘 弘輔 ★吉田 洲

氏名は五十音順 ★印は20歳代以下投票立会人

(3) 指定施設における不在者投票

実施施設名	外部立会人氏名	実施施設名	外部立会人氏名
社会福祉法人 浴風会 養護老人ホーム 浴風園	吉野 有香	社会福祉法人 杉樹会 特別養護老人ホーム さんじゅ阿佐谷	世良 明美
社会福祉法人 浴風会 特別養護老人ホーム 南陽園	中村 百合子	社会福祉法人 真松之会 特別養護老人ホーム 和田堀ホーム	伊藤 和恵
社会福祉法人 浴風会 特別養護老人ホーム 第二南陽園	壁谷 ユリ子	社会福祉法人 正吉福祉会 特別養護老人ホーム すぎなみ正吉苑	杉本 恵美子
社会福祉法人 浴風会 特別養護老人ホーム 第三南陽園	内藤 勇	株式会社ベネッセスタイルケア 有料老人ホーム アリア高井戸	大橋 栄一
社会福祉法人 浴風会 軽費老人ホーム 浴風会松風園	安藤 雅子	株式会社 星医療酸器 介護付有料老人ホーム ライフステージ阿佐ヶ谷	宮崎 公義
社会福祉法人 浴風会 ケアハウス	梅谷 理恵子	社会福祉法人 仁愛会 特別養護老人ホーム 和泉サナホーム	鴨下 隆義

5 投・開票事務従事者数

(1) 当日投票事務従事者

	投票管理者	同職務代理人	投票立会人	投票所事務従事者				投票本部従事者		
				区職員	従事者	人材派遣	その他	計	選管書記	区職員
7区	1	1	3	10	4	0	14	17	28	45
8区	66	66	226	609	166	1	776			

※ 職務代理人は、投票所事務従事者（区職員）から、1投票所あたり1名を選任。

※ 投票立会人には交替した人数（58名）を含む。

※ 投票本部従事者は東京都第7区・東京都第8区を兼ねて従事する。

※ 投票本部従事者（区職員）には、指定投票区投票所事務従事者（10名）を含む。

(2) 期日前投票事務従事者

	投票管理者	同職務代理人	投票立会人	事務従事者			
				選管書記	区職員	委託職員	計
7区	18	18	36	22	7	76	105
8区	91	91	182	22	93	1,165	1,280

※ 従事者数は、延べ人数

(3) 開票事務従事者

	区分 選挙別	開票管理者	同職務代理人	選挙立会人 (開票立会人)	事務従事者				
					選管書記	区職員	従事者	人材派遣	その他
7区	小選挙区選出 (国民審査)	1	1	3	17	57	10	2	86
	比例代表選出			3					
8区	小選挙区選出 (国民審査)	1	1	4	398	69	2	486	
	比例代表選出			5					

6 変更点

(1) 衆議院（小選挙区選出）議員選挙の選挙区の区割りの改定

平成 29 年 7 月 16 日施行の改正公職選挙法により、衆議院（小選挙区選出）議員選挙の選挙区が変更され、方南 1 丁目及び 2 丁目が東京都第 8 区から東京都第 7 区になった。

(2) 投票区域の変更

投票区	変更前	変更後
第 1 投票区（方南小学校）	方南 1 丁目全部、 方南 2 丁目 1～15	方南 1 丁目全部 方南 2 丁目全部
第 63 投票区（泉南中学校）	方南 2 丁目 16～30、 和泉 4 丁目 41～45、47～ 51、堀ノ内 1 丁目 1～7	和泉 4 丁目 41～45、47～ 51、堀ノ内 1 丁目 1～7

※ 小選挙区の区割り変更に伴い、東京都第 7 区になった方南 1 丁目、2 丁目を中心とする第 1 投票区に変更。

(3) 期日前投票所・不在者投票場所の変更

変更前	変更後
方南和泉会議室（方南会館） （和泉 4 丁目 42 番 5 号） 洋室 1・2	方南区民集会所 （方南 1 丁目 27 番 8 号） 【東京都第 7 区】 2 階 第 1・2 集会室 【東京都第 8 区】 地下 1 階 多目的ルーム

※ 小選挙区の区割り変更に伴い、方南和泉会議室から方南区民集会所に移設。
方南区民集会所に東京都第 7 区と東京都第 8 区それぞれの期日前投票所を設置。
不在者投票については、2 階第 1・2 集会室（東京都第 7 区）のみ受付とした。

II 選舉人名簿

1 投票区別選挙人名簿登録者数

投票区 No.	投票所 施設名称	選挙人名簿登録者数 (平成29年10月9日現在)			投票区 No.	投票所 施設名称	選挙人名簿登録者数 (平成29年10月9日現在)		
		男	女	計			男	女	計
1	方南小学校	5,335	5,419	10,754	35	荻窪体育館	3,955	4,446	8,401
2	旧新泉小学校体育館	4,437	4,433	8,870	36	杉並第二小学校	2,644	2,856	5,500
3	杉並和泉学園	3,904	4,145	8,049	37	西田小学校	3,033	3,390	6,423
4	大宮小学校	3,828	4,174	8,002	38	松溪中学校	2,210	2,586	4,796
5	永福小学校	2,955	3,329	6,284	39	桃井第二小学校	4,294	5,155	9,449
6	永福体育館	3,546	4,204	7,750	40	神明中学校	4,484	5,067	9,551
7	向陽中学校	3,754	4,078	7,832	41	高井戸第四小学校	3,364	4,305	7,669
8	高井戸第三小学校	3,519	3,968	7,487	42	上荻会館	3,256	3,508	6,764
9	浜田山会館	2,648	3,071	5,719	43	桃井第三小学校	4,564	5,492	10,056
10	浜田山小学校	4,779	5,704	10,483	44	沓掛小学校	2,640	2,796	5,436
11	和田中央児童館	3,508	3,974	7,482	45	東原中学校	3,068	3,181	6,249
12	和田中学校	1,673	1,826	3,499	46	桃井第五小学校	4,309	4,722	9,031
13	高南中学校	2,734	3,013	5,747	47	八成小学校	4,493	5,121	9,614
14	済美小学校	3,367	3,479	6,846	48	四宮小学校	3,951	4,279	8,230
15	社会教育センター	2,942	3,169	6,111	49	三谷小学校	4,803	5,197	10,000
16	堀之内小学校	3,162	3,307	6,469	50	桃井第四小学校	3,361	4,034	7,395
17	松ノ木小学校	2,103	2,164	4,267	51	桃井第一小学校	2,555	2,828	5,383
18	梅里区民集会所	2,099	2,338	4,437	52	荻窪中学校	4,480	5,112	9,592
19	杉並第三小学校	3,376	3,344	6,720	53	松庵小学校	4,045	4,883	8,928
20	杉並第八小学校	3,021	3,107	6,128	54	西宮中学校	3,326	3,693	7,019
21	杉並第六小学校	5,005	4,785	9,790	55	宮前中学校	4,912	5,360	10,272
22	高円寺中学校	3,365	3,124	6,489	56	高井戸第二小学校	2,593	3,120	5,713
23	杉並第四小学校	3,804	3,707	7,511	57	久我山会館	3,389	4,044	7,433
24	馬橋小学校	4,089	3,926	8,015	58	高井戸小学校	3,038	4,315	7,353
25	杉並区役所	3,239	3,601	6,840	59	高井戸保健センター	4,586	5,460	10,046
26	杉並第七小学校	3,107	3,535	6,642	60	高井戸東小学校	4,567	5,149	9,716
27	杉並第一小学校	3,777	4,042	7,819	61	富士見丘小学校	1,892	2,127	4,019
28	杉森中学校	4,210	4,531	8,741	62	久我山小学校	2,455	2,996	5,451
29	杉並第九小学校	4,015	4,228	8,243	63	泉南中学校	1,851	2,197	4,048
30	天沼小学校	4,073	4,021	8,094	64	上高井戸区民集会所	2,124	2,572	4,696
31	旧若杉小学校体育館	3,185	3,556	6,741	65	四宮森児童館	2,571	2,725	5,296
32	天沼中学校	3,641	4,164	7,805	66	勤労福祉会館	2,628	3,032	5,660
33	東田小学校	3,418	3,623	7,041	67	グラント・メゾン杉並シーズン	694	723	1,417
34	東田中学校	3,445	3,798	7,243		小計	110,135	126,471	236,606
	小計	119,063	126,887	245,950		合計	229,198	253,358	482,556
						在外選挙人	775	811	1,586
						在外含む合計	229,973	254,169	484,142

2 町丁目別選挙人名簿登録者数

町丁目	選挙人名簿登録者数 (平成29年10月9日現在)			町丁目	選挙人名簿登録者数 (平成29年10月9日現在)		
	男	女	計		男	女	計
井草1	1,818	1,974	3,792	清水1	1,235	1,477	2,712
2	2,251	2,451	4,702	2	746	867	1,613
3	987	1,163	2,150	3	1,438	1,514	2,952
4	640	762	1,402	計	3,419	3,858	7,277
5	774	806	1,580	本天沼1	1,371	1,361	2,732
計	6,470	7,156	13,626	2	1,850	1,956	3,806
上井草1	1,431	1,562	2,993	3	1,492	1,645	3,137
2	2,128	2,322	4,450	計	4,713	4,962	9,675
3	1,584	1,580	3,164	天沼1	1,778	1,643	3,421
4	1,116	1,263	2,379	2	2,295	2,378	4,673
計	6,259	6,727	12,986	3	2,508	2,746	5,254
下井草1	1,434	1,425	2,859	計	6,581	6,767	13,348
2	1,634	1,756	3,390	阿佐谷北1	1,966	2,084	4,050
3	1,828	2,058	3,886	2	1,811	1,958	3,769
4	1,457	1,586	3,043	3	1,670	1,849	3,519
5	1,024	1,078	2,102	4	1,734	1,811	3,545
計	7,377	7,903	15,280	5	1,559	1,685	3,244
善福寺1	1,562	1,767	3,329	6	1,411	1,554	2,965
2	1,460	1,867	3,327	計	10,151	10,941	21,092
3	825	937	1,762	阿佐谷南1	3,236	3,541	6,777
4	897	1,004	1,901	2	1,626	1,613	3,239
計	4,744	5,575	10,319	3	3,107	3,535	6,642
今川1	927	1,005	1,932	計	7,969	8,689	16,658
2	753	803	1,556	高円寺北1	1,127	1,054	2,181
3	1,165	1,304	2,469	2	1,957	1,896	3,853
4	938	1,050	1,988	3	2,537	2,354	4,891
計	3,783	4,162	7,945	4	1,552	1,572	3,124
桃井1	1,577	1,676	3,253	計	7,173	6,876	14,049
2	978	1,152	2,130	高円寺南1	2,755	2,762	5,517
3	980	1,179	2,159	2	3,021	3,107	6,128
4	1,044	1,118	2,162	3	3,382	3,232	6,614
計	4,579	5,125	9,704	4	1,847	1,811	3,658
西荻北1	1,027	1,035	2,062	5	2,859	2,652	5,511
2	1,674	2,101	3,775	計	13,864	13,564	27,428
3	1,863	2,356	4,219	和田1	3,508	3,974	7,482
4	1,544	1,796	3,340	2	1,673	1,826	3,499
5	770	853	1,623	3	2,734	3,013	5,747
計	6,878	8,141	15,019	計	7,915	8,813	16,728
上荻1	677	810	1,487	方南1	3,478	3,312	6,790
2	2,093	2,158	4,251	2	1,857	2,107	3,964
3	1,163	1,350	2,513	計	5,335	5,419	10,754
4	1,387	1,657	3,044	和泉1	2,537	2,544	5,081
計	5,320	5,975	11,295	2	3,080	3,126	6,206
				3	2,670	3,085	5,755
				4	3,474	3,724	7,198
				計	11,761	12,479	24,240

町丁目	選挙人名簿登録者数 (平成29年10月9日現在)			町丁目	選挙人名簿登録者数 (平成29年10月9日現在)		
	男	女	計		男	女	計
堀ノ内1	1,945	2,122	4,067	高井戸東1	1,526	1,776	3,302
2	3,119	3,226	6,345	2	1,460	1,723	3,183
3	3,017	3,139	6,156	3	2,723	3,236	5,959
計	8,081	8,487	16,568	4	1,863	2,224	4,087
松ノ木1	830	820	1,650	計	7,572	8,959	16,531
2	1,118	1,239	2,357	成田東1	1,945	2,020	3,965
3	1,273	1,338	2,611	2	1,473	1,603	3,076
計	3,221	3,397	6,618	3	1,404	1,461	2,865
大宮1	1,014	1,015	2,029	4	2,041	2,337	4,378
2	573	697	1,270	5	2,338	2,681	5,019
計	1,587	1,712	3,299	計	9,201	10,102	19,303
梅里1	1,357	1,503	2,860	成田西1	1,070	1,215	2,285
2	2,099	2,338	4,437	2	1,230	1,328	2,558
計	3,456	3,841	7,297	3	857	902	1,759
久我山1	624	781	1,405	4	381	434	815
2	983	1,145	2,128	計	3,538	3,879	7,417
3	2,084	2,479	4,563	荻窪1	2,090	2,321	4,411
4	1,998	2,392	4,390	2	1,565	1,840	3,405
5	2,006	2,475	4,481	3	2,560	2,834	5,394
計	7,695	9,272	16,967	4	1,666	2,048	3,714
高井戸西1	1,954	3,011	4,965	5	1,890	2,308	4,198
2	1,152	1,401	2,553	計	9,771	11,351	21,122
3	1,039	1,177	2,216	南荻窪1	1,413	1,622	3,035
計	4,145	5,589	9,734	2	1,536	1,686	3,222
上高井戸1	2,371	2,835	5,206	3	1,165	1,276	2,441
2	1,280	1,478	2,758	4	1,438	1,569	3,007
3	887	889	1,776	計	5,552	6,153	11,705
計	4,538	5,202	9,740	西荻南1	1,006	1,150	2,156
永福1	1,273	1,354	2,627	2	1,445	1,968	3,413
2	1,757	2,063	3,820	3	913	1,187	2,100
3	1,656	1,946	3,602	4	1,083	1,335	2,418
4	1,402	1,660	3,062	計	4,447	5,640	10,087
計	6,088	7,023	13,111	松庵1	1,367	1,646	3,013
浜田山1	1,559	1,836	3,395	2	983	1,168	2,151
2	1,089	1,235	2,324	3	1,695	2,069	3,764
3	1,609	2,057	3,666	計	4,045	4,883	8,928
4	2,276	2,624	4,900	宮前1	730	803	1,533
計	6,533	7,752	14,285	2	1,411	1,550	2,961
下高井戸1	1,869	2,117	3,986	3	2,003	2,131	4,134
2	1,227	1,329	2,556	4	1,786	1,993	3,779
3	1,522	1,664	3,186	5	1,540	1,700	3,240
4	2,143	2,323	4,466	計	7,470	8,177	15,647
5	1,206	1,374	2,580	総合計	229,198	253,358	482,556
計	7,967	8,807	16,774				

票 投 Ⅲ

1 23区別当日有権者数・投票者数・投票率

※ 選挙当日有権者数の () 内の数字は、国民審査のもので、在外選挙人を含みません。
 ※ 前回投票率は、平成26年12月14日執行の衆議院議員選挙・最高裁判所裁判官国民審査の投票率です。

区名	選挙当日有権者数			区分	投票者数			投票率 (%)			前回平均投票率 (%)	区名
	男	女	計		男	女	計	男	女	平均		
千代田区	24,590 (24,426)	24,951 (24,776)	49,541 (49,202)	小	14,932	14,946	29,878	60.72	59.90	60.31	59.93	千代田区
				比	14,932	14,947	29,879	60.72	59.91	60.31	59.94	
				国	14,836	14,858	29,694	60.74	59.97	60.35	58.99	
中央区	59,534 (59,289)	67,014 (66,784)	126,548 (126,073)	小	34,070	37,163	71,233	57.23	55.46	56.29	55.40	中央区
				比	34,070	37,157	71,227	57.23	55.45	56.28	55.40	
				国	33,909	36,965	70,874	57.19	55.35	56.22	54.77	
港区	91,356 (90,817)	108,107 (107,468)	199,463 (198,285)	小	48,790	55,416	104,206	53.41	51.26	52.24	51.79	港区
				比	48,784	55,417	104,201	53.40	51.26	52.24	51.79	
				国	48,460	55,088	103,548	53.36	51.26	52.22	50.97	
新宿区	133,526 (133,029)	134,580 (134,021)	268,106 (267,050)	小	70,288	72,986	143,274	52.64	54.23	53.44	52.72	新宿区
				比	70,289	72,991	143,280	52.64	54.24	53.44	52.73	
				国	69,817	72,598	142,415	52.48	54.17	53.33	52.03	
文京区	83,408 (83,027)	94,144 (93,765)	177,552 (176,792)	小	52,009	57,264	109,273	62.35	60.83	61.54	61.05	文京区
				比	52,006	57,265	109,271	62.35	60.83	61.54	61.05	
				国	51,722	56,942	108,664	62.30	60.73	61.46	59.63	
台東区	82,417 (82,243)	78,302 (78,139)	160,719 (160,382)	小	44,430	42,971	87,401	53.91	54.88	54.38	55.38	台東区
				比	44,424	42,973	87,397	53.90	54.88	54.38	55.36	
				国	44,253	42,842	87,095	53.81	54.83	54.30	54.35	
墨田区	111,256 (111,109)	112,247 (112,075)	223,503 (223,184)	小	57,975	58,039	116,014	52.11	51.71	51.91	53.10	墨田区
				比	57,955	58,042	115,997	52.09	51.71	51.90	53.09	
				国	57,687	57,835	115,522	51.92	51.60	51.76	51.92	
江東区	203,214 (202,791)	209,122 (208,743)	412,336 (411,534)	小	113,109	116,113	229,222	55.66	55.52	55.59	56.03	江東区
				比	113,079	116,072	229,151	55.65	55.50	55.57	56.01	
				国	112,617	115,786	228,403	55.53	55.47	55.50	55.41	
品川区	158,763 (158,303)	166,851 (166,372)	325,614 (324,675)	小	86,920	90,921	177,841	54.75	54.49	54.62	53.76	品川区
				比	86,911	90,917	177,828	54.74	54.49	54.61	53.76	
				国	86,474	90,555	177,029	54.63	54.43	54.52	53.29	
目黒区	109,032 (108,519)	125,482 (124,879)	234,514 (233,398)	小	60,490	67,187	127,677	55.48	53.54	54.44	54.49	目黒区
				比	60,483	67,173	127,656	55.47	53.53	54.43	54.49	
				国	60,112	66,809	126,921	55.39	53.50	54.38	53.74	
大田区	302,742 (302,146)	305,881 (305,214)	608,623 (607,360)	小	158,601	159,398	317,999	52.39	52.11	52.25	53.73	大田区
				比	158,601	159,359	317,960	52.39	52.10	52.24	53.72	
				国	157,724	158,675	316,399	52.20	51.99	52.09	53.17	
世田谷区	353,718 (352,370)	403,659 (402,218)	757,377 (754,588)	小	199,150	220,187	419,337	56.30	54.55	55.37	55.51	世田谷区
				比	199,158	220,194	419,352	56.30	54.55	55.37	55.52	
				国	198,087	219,174	417,261	56.22	54.49	55.30	55.38	
渋谷区	89,781 (89,349)	100,109 (99,550)	189,890 (188,899)	小	47,300	52,539	99,839	52.68	52.48	52.58	52.92	渋谷区
				比	47,293	52,543	99,836	52.68	52.49	52.58	52.92	
				国	47,040	52,294	99,334	52.65	52.53	52.59	52.45	
中野区	140,094 (139,743)	138,448 (138,060)	278,542 (277,803)	小	73,451	74,326	147,777	52.43	53.69	53.05	53.27	中野区
				比	73,425	74,312	147,737	52.41	53.68	53.04	53.24	
				国	72,974	73,902	146,876	52.22	53.53	52.87	52.30	
杉並区	228,548 (227,781)	252,883 (252,077)	481,431 (479,858)	小	127,163	138,873	266,036	55.64	54.92	55.26	54.61	杉並区
				比	127,156	138,878	266,034	55.64	54.92	55.26	54.62	
				国	126,484	138,307	264,791	55.53	54.87	55.18	54.08	
豊島区	115,883 (115,581)	114,940 (114,647)	230,823 (230,228)	小	59,162	60,639	119,801	51.05	52.76	51.90	52.94	豊島区
				比	59,164	60,642	119,806	51.05	52.76	51.90	52.94	
				国	58,907	60,440	119,347	50.97	52.72	51.84	52.39	
北区	142,046 (141,809)	145,435 (145,185)	287,481 (286,994)	小	77,020	79,598	156,618	54.22	54.73	54.48	58.17	北区
				比	77,004	79,593	156,597	54.21	54.73	54.47	58.16	
				国	76,675	79,341	156,016	54.07	54.65	54.36	56.93	
荒川区	83,821 (83,702)	84,765 (84,644)	168,586 (168,346)	小	43,730	44,062	87,792	52.17	51.98	52.08	53.73	荒川区
				比	43,729	44,064	87,793	52.17	51.98	52.08	53.73	
				国	43,499	43,914	87,413	51.97	51.88	51.92	52.88	
板橋区	228,878 (228,556)	237,018 (236,663)	465,896 (465,219)	小	120,044	125,084	245,128	52.45	52.77	52.61	53.54	板橋区
				比	120,038	125,080	245,118	52.45	52.77	52.61	53.73	
				国	119,378	124,501	243,879	52.23	52.61	52.42	53.10	
練馬区	293,028 (292,525)	312,664 (312,096)	605,692 (604,621)	小	160,394	169,411	329,805	54.74	54.18	54.45	54.75	練馬区
				比	160,405	169,421	329,826	54.74	54.19	54.45	54.75	
				国	159,894	168,954	328,848	54.66	54.14	54.39	53.36	
足立区	281,617 (281,397)	279,108 (278,837)	560,725 (560,234)	小	133,061	134,361	267,422	47.25	48.14	47.69	50.20	足立区
				比	133,045	134,357	267,402	47.24	48.14	47.69	50.19	
				国	132,607	134,001	266,608	47.12	48.06	47.59	49.57	
葛飾区	187,843 (187,618)	188,993 (188,771)	376,836 (376,389)	小	94,320	95,117	189,437	50.21	50.33	50.27	51.57	葛飾区
				比	94,298	95,119	189,417	50.20	50.33	50.27	51.57	
				国	93,807	94,774	188,581	50.00	50.21	50.10	50.71	
江戸川区	281,686 (281,344)	275,190 (274,813)	556,876 (556,157)	小	133,827	132,208	266,035	47.51	48.04	47.77	49.41	江戸川区
				比	133,796	132,157	265,953	47.50	48.02	47.76	49.38	
				国	133,407	131,818	265,225	47.42	47.97	47.69	48.82	
区部計	3,786,781 (3,777,474)	3,959,893 (3,949,797)	7,746,674 (7,727,271)	小	2,010,236	2,098,809	4,109,045	53.09	53.00	53.04	53.77	区部計
				比	2,010,045	2,098,673	4,108,718	53.08	53.00	53.04	53.76	
				国	2,000,370	2,090,373	4,090,743	52.96	52.92	52.94	53.06	
市部計	1,700,863 (1,698,380)	1,757,716 (1,754,824)	3,458,579 (3,453,204)	小	937,351	962,141	1,899,492	55.11	54.74	54.92	55.65	市部計
				比	937,211	962,020	1,899,231	55.10	54.73	54.91	55.64	
				国	933,257	958,354	1,891,611	54.95	54.61	54.78	54.24	
町村部計	35,704 (35,676)	35,133 (35,086)	70,837 (70,762)	小	20,163	19,676	39,839	56.47	56.00	56.24	55.78	町村部計
				比	20,158	19,676	39,834	56.46	56.00	56.23	55.78	
				国	20,034	19,556	39,590	56.16	55.74	55.95	53.60	
都計	5,523,348 (5,511,530)	5,752,742 (5,739,707)	11,276,090 (11,251,237)	小	2,967,750	3,080,626	6,048,376	53.73	53.55	53.64	54.36	都計
				比	2,967,414	3,080,369	6,047,783	53.72	53.55	53.63	54.36	
				国	2,953,661	3,068,283	6,021,944	53.59	53.46	53.52	53.43	

2 時間別投票状況

区分	時間	投票者数（人）			投票者数累計（人）			投票率（％）		
		男	女	計	男	女	計	男	女	計
投票所における投票	7時～8時	3,504	2,233	5,737	3,504	2,233	5,737	1.53	0.88	1.19
	8時～9時	4,946	3,968	8,914	8,450	6,201	14,651	3.70	2.45	3.04
	9時～10時	7,460	7,019	14,479	15,910	13,220	29,130	6.96	5.23	6.05
	10時～11時	9,414	9,517	18,931	25,324	22,737	48,061	11.08	8.99	9.98
	11時～12時	9,635	9,925	19,560	34,959	32,662	67,621	15.30	12.92	14.05
	12時～13時	7,808	8,176	15,984	42,767	40,838	83,605	18.71	16.15	17.37
	13時～14時	6,998	6,965	13,963	49,765	47,803	97,568	21.77	18.90	20.27
	14時～15時	6,541	6,796	13,337	56,306	54,599	110,905	24.64	21.59	23.04
	15時～16時	5,315	5,832	11,147	61,621	60,431	122,052	26.96	23.90	25.35
	16時～17時	6,033	6,376	12,409	67,654	66,807	134,461	29.60	26.42	27.93
	17時～18時	5,236	5,465	10,701	72,890	72,272	145,162	31.89	28.58	30.15
	18時～19時	3,794	3,814	7,608	76,684	76,086	152,770	33.55	30.09	31.73
	小選挙区 19時～20時	3,134	3,242	6,376	79,818	79,328	159,146	34.92	31.37	33.06
	比例代表 19時～20時	3,137	3,245	6,382	79,813	79,325	159,138	34.92	31.37	33.06
国民審査 19時～20時	2,869	3,025	5,894	79,326	78,948	158,274	34.71	31.22	32.88	
期日前・不在者投票	小選挙区	47,345	59,545	106,890	127,163	138,873	266,036	55.64	54.92	55.26
	比例代表	47,343	59,553	106,896	127,156	138,878	266,034	55.64	54.92	55.26
	国民審査	47,158	59,359	106,517	126,484	138,307	264,791	55.53	54.87	55.18

※ 投票者数、投票者数累計、投票率は、東京都第7区と東京都第8区を合算した杉並区全体の数値です。

※ 19時までの中間速報値は、衆議院（小選挙区）議員選挙のみです。

※ 投票所における投票の19時～20時及び期日前・不在者投票には、衆議院議員選挙のみ在外投票が含まれます。

3 投票区別当日有権者数・投票者数・投票率

投票区	投票所施設名	当日有権者数			区分	投票者数			投票率(%)		
		男	女	計		男	女	計	男	女	平均
1	方南小学校	5,289	5,381	10,670	小	2,520	2,611	5,131	47.65	48.52	48.09
					比	2,520	2,610	5,130	47.65	48.50	48.08
					国	2,513	2,608	5,121	47.51	48.47	47.99
2	旧新泉小学校 体育館	4,404	4,393	8,797	小	2,184	2,220	4,404	49.59	50.53	50.06
					比	2,184	2,220	4,404	49.59	50.53	50.06
					国	2,177	2,215	4,392	49.43	50.42	49.93
3	杉並和泉学園	3,878	4,114	7,992	小	2,029	2,133	4,162	52.32	51.85	52.08
					比	2,029	2,133	4,162	52.32	51.85	52.08
					国	2,019	2,127	4,146	52.06	51.70	51.88
4	大宮小学校	3,800	4,149	7,949	小	2,011	2,189	4,200	52.92	52.76	52.84
					比	2,011	2,189	4,200	52.92	52.76	52.84
					国	2,002	2,186	4,188	52.68	52.69	52.69
5	永福小学校	2,934	3,306	6,240	小	1,739	1,859	3,598	59.27	56.23	57.66
					比	1,739	1,859	3,598	59.27	56.23	57.66
					国	1,735	1,856	3,591	59.13	56.14	57.55
6	永福体育館	3,522	4,178	7,700	小	2,058	2,359	4,417	58.43	56.46	57.36
					比	2,059	2,359	4,418	58.46	56.46	57.38
					国	2,053	2,356	4,409	58.29	56.39	57.26
7	向陽中学校	3,722	4,053	7,775	小	1,865	2,004	3,869	50.11	49.44	49.76
					比	1,865	2,004	3,869	50.11	49.44	49.76
					国	1,849	1,998	3,847	49.68	49.30	49.48
8	高井戸第三小学校	3,496	3,949	7,445	小	1,814	1,953	3,767	51.89	49.46	50.60
					比	1,814	1,953	3,767	51.89	49.46	50.60
					国	1,803	1,948	3,751	51.57	49.33	50.38
9	浜田山会館	2,634	3,058	5,692	小	1,659	1,842	3,501	62.98	60.24	61.51
					比	1,659	1,841	3,500	62.98	60.20	61.49
					国	1,654	1,839	3,493	62.79	60.14	61.37
10	浜田山小学校	4,765	5,685	10,450	小	2,898	3,269	6,167	60.82	57.50	59.01
					比	2,898	3,269	6,167	60.82	57.50	59.01
					国	2,893	3,259	6,152	60.71	57.33	58.87
11	和田中央児童館	3,482	3,951	7,433	小	1,780	1,967	3,747	51.12	49.78	50.41
					比	1,781	1,967	3,748	51.15	49.78	50.42
					国	1,776	1,964	3,740	51.01	49.71	50.32
12	和田中学校	1,665	1,821	3,486	小	939	1,020	1,959	56.40	56.01	56.20
					比	939	1,021	1,960	56.40	56.07	56.22
					国	936	1,019	1,955	56.22	55.96	56.08
13	高南中学校	2,715	3,006	5,721	小	1,412	1,596	3,008	52.01	53.09	52.58
					比	1,412	1,595	3,007	52.01	53.06	52.56
					国	1,409	1,590	2,999	51.90	52.89	52.42
14	済美小学校	3,346	3,463	6,809	小	1,727	1,791	3,518	51.61	51.72	51.67
					比	1,727	1,791	3,518	51.61	51.72	51.67
					国	1,720	1,789	3,509	51.40	51.66	51.53
15	社会教育センター	2,918	3,155	6,073	小	1,474	1,616	3,090	50.51	51.22	50.88
					比	1,474	1,616	3,090	50.51	51.22	50.88
					国	1,470	1,610	3,080	50.38	51.03	50.72
16	堀之内小学校	3,144	3,293	6,437	小	1,729	1,762	3,491	54.99	53.51	54.23
					比	1,729	1,762	3,491	54.99	53.51	54.23
					国	1,726	1,761	3,487	54.90	53.48	54.17

投票区	投票所施設名	当日有権者数			区分	投票者数			投票率(%)		
		男	女	計		男	女	計	男	女	平均
17	松ノ木小学校	2,094	2,156	4,250	小	1,151	1,210	2,361	54.97	56.12	55.55
					比	1,151	1,211	2,362	54.97	56.17	55.58
					国	1,150	1,208	2,358	54.92	56.03	55.48
18	梅里区民集会所	2,085	2,321	4,406	小	1,086	1,236	2,322	52.09	53.25	52.70
					比	1,086	1,236	2,322	52.09	53.25	52.70
					国	1,085	1,233	2,318	52.04	53.12	52.61
19	杉並第三小学校	3,350	3,319	6,669	小	1,651	1,672	3,323	49.28	50.38	49.83
					比	1,651	1,672	3,323	49.28	50.38	49.83
					国	1,648	1,671	3,319	49.19	50.35	49.77
20	杉並第八小学校	3,000	3,089	6,089	小	1,490	1,566	3,056	49.67	50.70	50.19
					比	1,490	1,566	3,056	49.67	50.70	50.19
					国	1,482	1,564	3,046	49.40	50.63	50.02
21	杉並第六小学校	4,980	4,764	9,744	小	2,538	2,538	5,076	50.96	53.27	52.09
					比	2,538	2,539	5,077	50.96	53.30	52.10
					国	2,526	2,534	5,060	50.72	53.19	51.93
22	高円寺中学校	3,341	3,107	6,448	小	1,661	1,637	3,298	49.72	52.69	51.15
					比	1,661	1,637	3,298	49.72	52.69	51.15
					国	1,657	1,630	3,287	49.60	52.46	50.98
23	杉並第四小学校	3,768	3,681	7,449	小	1,830	1,783	3,613	48.57	48.44	48.50
					比	1,830	1,782	3,612	48.57	48.41	48.49
					国	1,823	1,778	3,601	48.38	48.30	48.34
24	馬橋小学校	4,055	3,905	7,960	小	2,126	2,070	4,196	52.43	53.01	52.71
					比	2,126	2,070	4,196	52.43	53.01	52.71
					国	2,120	2,064	4,184	52.28	52.86	52.56
25	杉並区役所	3,223	3,581	6,804	小	1,816	2,087	3,903	56.35	58.28	57.36
					比	1,816	2,087	3,903	56.35	58.28	57.36
					国	1,807	2,086	3,893	56.07	58.25	57.22
26	杉並第七小学校	3,077	3,519	6,596	小	1,669	1,908	3,577	54.24	54.22	54.23
					比	1,669	1,908	3,577	54.24	54.22	54.23
					国	1,664	1,903	3,567	54.08	54.08	54.08
27	杉並第一小学校	3,750	4,027	7,777	小	2,133	2,252	4,385	56.88	55.92	56.38
					比	2,133	2,252	4,385	56.88	55.92	56.38
					国	2,130	2,247	4,377	56.80	55.80	56.28
28	杉森中学校	4,183	4,512	8,695	小	2,416	2,478	4,894	57.76	54.92	56.29
					比	2,416	2,479	4,895	57.76	54.94	56.30
					国	2,405	2,471	4,876	57.49	54.77	56.08
29	杉並第九小学校	3,990	4,212	8,202	小	2,206	2,367	4,573	55.29	56.20	55.75
					比	2,206	2,367	4,573	55.29	56.20	55.75
					国	2,201	2,359	4,560	55.16	56.01	55.60
30	天沼小学校	4,053	3,999	8,052	小	2,170	2,128	4,298	53.54	53.21	53.38
					比	2,170	2,128	4,298	53.54	53.21	53.38
					国	2,161	2,122	4,283	53.32	53.06	53.19
31	旧若杉小学校 体育館	3,171	3,546	6,717	小	1,709	1,861	3,570	53.89	52.48	53.15
					比	1,708	1,861	3,569	53.86	52.48	53.13
					国	1,706	1,855	3,561	53.80	52.31	53.01
32	天沼中学校	3,624	4,149	7,773	小	2,113	2,370	4,483	58.31	57.12	57.67
					比	2,111	2,369	4,480	58.25	57.10	57.64
					国	2,107	2,365	4,472	58.14	57.00	57.53
33	東田小学校	3,405	3,617	7,022	小	1,900	2,052	3,952	55.80	56.73	56.28
					比	1,899	2,052	3,951	55.77	56.73	56.27
					国	1,893	2,047	3,940	55.59	56.59	56.11

投票区	投票所施設名	当日有権者数			区分	投票者数			投票率(%)		
		男	女	計		男	女	計	男	女	平均
34	東田中学校	3,430	3,783	7,213	小	1,987	2,178	4,165	57.93	57.57	57.74
					比	1,987	2,179	4,166	57.93	57.60	57.76
					国	1,976	2,163	4,139	57.61	57.18	57.38
35	荻窪体育館	3,934	4,420	8,354	小	2,343	2,588	4,931	59.56	58.55	59.03
					比	2,342	2,588	4,930	59.53	58.55	59.01
					国	2,330	2,576	4,906	59.23	58.28	58.73
36	杉並第二小学校	2,633	2,848	5,481	小	1,537	1,638	3,175	58.37	57.51	57.93
					比	1,537	1,638	3,175	58.37	57.51	57.93
					国	1,535	1,636	3,171	58.30	57.44	57.85
37	西田小学校	3,017	3,382	6,399	小	1,803	1,948	3,751	59.76	57.60	58.62
					比	1,803	1,947	3,750	59.76	57.57	58.60
					国	1,792	1,938	3,730	59.40	57.30	58.29
38	松溪中学校	2,183	2,566	4,749	小	1,283	1,498	2,781	58.77	58.38	58.56
					比	1,283	1,498	2,781	58.77	58.38	58.56
					国	1,278	1,485	2,763	58.54	57.87	58.18
39	桃井第二小学校	4,262	5,122	9,384	小	2,480	2,968	5,448	58.19	57.95	58.06
					比	2,480	2,967	5,447	58.19	57.93	58.05
					国	2,469	2,958	5,427	57.93	57.75	57.83
40	神明中学校	4,455	5,041	9,496	小	2,669	2,972	5,641	59.91	58.96	59.40
					比	2,667	2,972	5,639	59.87	58.96	59.38
					国	2,661	2,967	5,628	59.73	58.86	59.27
41	高井戸第四小学校	3,347	4,279	7,626	小	1,946	2,434	4,380	58.14	56.88	57.44
					比	1,946	2,434	4,380	58.14	56.88	57.44
					国	1,944	2,430	4,374	58.08	56.79	57.36
42	上荻会館	3,240	3,495	6,735	小	1,880	2,001	3,881	58.02	57.25	57.62
					比	1,879	2,001	3,880	57.99	57.25	57.61
					国	1,875	1,997	3,872	57.87	57.14	57.49
43	桃井第三小学校	4,530	5,455	9,985	小	2,710	3,190	5,900	59.82	58.48	59.09
					比	2,708	3,190	5,898	59.78	58.48	59.07
					国	2,703	3,179	5,882	59.67	58.28	58.91
44	沓掛小学校	2,631	2,785	5,416	小	1,527	1,608	3,135	58.04	57.74	57.88
					比	1,527	1,608	3,135	58.04	57.74	57.88
					国	1,524	1,600	3,124	57.92	57.45	57.68
45	東原中学校	3,051	3,166	6,217	小	1,611	1,702	3,313	52.80	53.76	53.29
					比	1,612	1,702	3,314	52.84	53.76	53.31
					国	1,609	1,697	3,306	52.74	53.60	53.18
46	桃井第五小学校	4,281	4,696	8,977	小	2,340	2,533	4,873	54.66	53.94	54.28
					比	2,340	2,533	4,873	54.66	53.94	54.28
					国	2,336	2,529	4,865	54.57	53.85	54.19
47	八成小学校	4,449	5,091	9,540	小	2,224	2,499	4,723	49.99	49.09	49.51
					比	2,224	2,499	4,723	49.99	49.09	49.51
					国	2,212	2,488	4,700	49.72	48.87	49.27
48	四宮小学校	3,929	4,256	8,185	小	2,321	2,427	4,748	59.07	57.03	58.01
					比	2,321	2,427	4,748	59.07	57.03	58.01
					国	2,318	2,421	4,739	59.00	56.88	57.90
49	三谷小学校	4,783	5,176	9,959	小	2,738	2,897	5,635	57.24	55.97	56.58
					比	2,738	2,897	5,635	57.24	55.97	56.58
					国	2,731	2,890	5,621	57.10	55.83	56.44
50	桃井第四小学校	3,346	4,012	7,358	小	2,049	2,259	4,308	61.24	56.31	58.55
					比	2,048	2,260	4,308	61.21	56.33	58.55
					国	2,044	2,257	4,301	61.09	56.26	58.45
51	桃井第一小学校	2,539	2,815	5,354	小	1,400	1,601	3,001	55.14	56.87	56.05
					比	1,399	1,601	3,000	55.10	56.87	56.03
					国	1,392	1,599	2,991	54.82	56.80	55.86
52	荻窪中学校	4,452	5,088	9,540	小	2,672	2,926	5,598	60.02	57.51	58.68
					比	2,671	2,928	5,599	60.00	57.55	58.69
					国	2,662	2,922	5,584	59.79	57.43	58.53

投票区	投票所施設名	当日有権者数			区分	投票者数			投票率(%)		
		男	女	計		男	女	計	男	女	平均
53	松庵小学校	4,025	4,860	8,885	小	2,367	2,796	5,163	58.81	57.53	58.11
					比	2,367	2,796	5,163	58.81	57.53	58.11
					国	2,356	2,791	5,147	58.53	57.43	57.93
54	西宮中学校	3,309	3,675	6,984	小	1,934	2,150	4,084	58.45	58.50	58.48
					比	1,934	2,150	4,084	58.45	58.50	58.48
					国	1,927	2,141	4,068	58.24	58.26	58.25
55	宮前中学校	4,888	5,340	10,228	小	2,869	3,107	5,976	58.69	58.18	58.43
					比	2,869	3,107	5,976	58.69	58.18	58.43
					国	2,867	3,102	5,969	58.65	58.09	58.36
56	高井戸第二小学校	2,577	3,104	5,681	小	1,590	1,794	3,384	61.70	57.80	59.57
					比	1,590	1,794	3,384	61.70	57.80	59.57
					国	1,585	1,792	3,377	61.51	57.73	59.44
57	久我山会館	3,365	4,018	7,383	小	2,076	2,402	4,478	61.69	59.78	60.65
					比	2,075	2,402	4,477	61.66	59.78	60.64
					国	2,064	2,391	4,455	61.34	59.51	60.34
58	高井戸小学校	3,021	4,292	7,313	小	1,770	2,383	4,153	58.59	55.52	56.79
					比	1,772	2,383	4,155	58.66	55.52	56.82
					国	1,761	2,376	4,137	58.29	55.36	56.57
59	高井戸保健センター	4,561	5,430	9,991	小	2,662	3,116	5,778	58.36	57.38	57.83
					比	2,662	3,116	5,778	58.36	57.38	57.83
					国	2,652	3,108	5,760	58.15	57.24	57.65
60	高井戸東小学校	4,543	5,126	9,669	小	2,516	2,682	5,198	55.38	52.32	53.76
					比	2,515	2,683	5,198	55.36	52.34	53.76
					国	2,509	2,676	5,185	55.23	52.20	53.62
61	富士見丘小学校	1,886	2,115	4,001	小	1,123	1,208	2,331	59.54	57.12	58.26
					比	1,123	1,208	2,331	59.54	57.12	58.26
					国	1,119	1,205	2,324	59.33	56.97	58.09
62	久我山小学校	2,445	2,982	5,427	小	1,479	1,713	3,192	60.49	57.44	58.82
					比	1,479	1,713	3,192	60.49	57.44	58.82
					国	1,476	1,705	3,181	60.37	57.18	58.61
63	泉南中学校	1,842	2,187	4,029	小	973	1,108	2,081	52.82	50.66	51.65
					比	973	1,108	2,081	52.82	50.66	51.65
					国	970	1,100	2,070	52.66	50.30	51.38
64	上高井戸区民集会所	2,110	2,558	4,668	小	1,007	1,143	2,150	47.73	44.68	46.06
					比	1,007	1,143	2,150	47.73	44.68	46.06
					国	1,005	1,140	2,145	47.63	44.57	45.95
65	四宮森児童館	2,551	2,708	5,259	小	1,316	1,410	2,726	51.59	52.07	51.83
					比	1,316	1,410	2,726	51.59	52.07	51.83
					国	1,308	1,409	2,717	51.27	52.03	51.66
66	勤労福社会館	2,610	3,026	5,636	小	1,655	1,838	3,493	63.41	60.74	61.98
					比	1,655	1,838	3,493	63.41	60.74	61.98
					国	1,651	1,836	3,487	63.26	60.67	61.87
67	グランドメゾン 杉並シーズン	693	721	1,414	小	544	541	1,085	78.50	75.03	76.73
					比	544	541	1,085	78.50	75.03	76.73
					国	543	541	1,084	78.35	75.03	76.66
在外選挙人	767	806	1,573	小	259	209	468	33.77	25.93	29.75	
				比	262	212	474	34.16	26.30	30.13	
				国	—	—	—	—	—	—	
在外含む合計		228,548	252,883	481,431	小	127,163	138,873	266,036	55.64	54.92	55.26
在外除く合計		227,781	252,077	479,858	比	127,156	138,878	266,034	55.64	54.92	55.26
					国	126,484	138,307	264,791	55.53	54.87	55.18

4 投票区別・年代別投票率

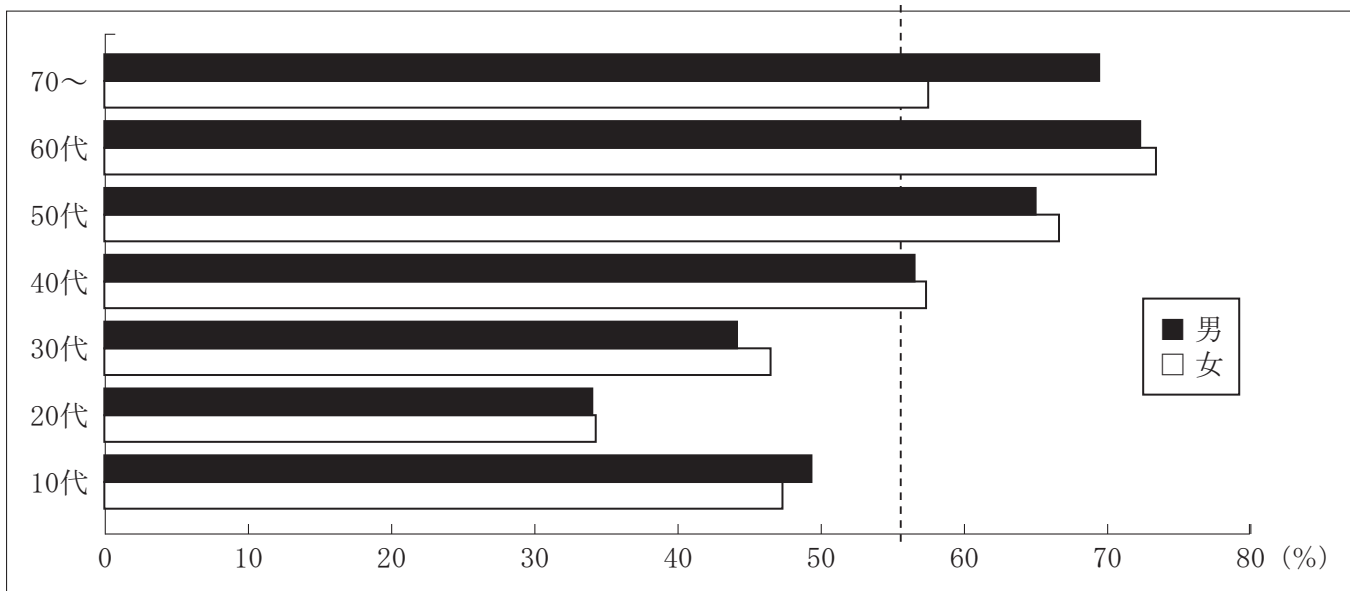
衆議院（小選挙区選出）議員選挙（杉並区全体）

（杉並区平均）

年代	当日有権者数（人）			投票者数（人）			投票率（%）			有権者割（%）
	男	女	計	男	女	計	男	女	計	
10代	3,876	3,921	7,797	1,911	1,854	3,765	49.30	47.28	48.29	1.62
20代	34,791	37,839	72,630	11,837	12,964	24,801	34.02	34.26	34.15	15.09
30代	46,210	46,097	92,307	20,381	21,412	41,793	44.11	46.45	45.28	19.17
40代	45,432	47,027	92,459	25,665	27,060	52,725	56.49	57.54	57.03	19.25
50代	35,525	35,521	71,046	23,067	23,504	46,571	64.93	66.17	65.55	14.71
60代	28,082	29,621	57,703	20,281	21,717	41,998	72.22	73.32	72.78	11.99
70～	34,632	52,857	87,489	24,021	30,362	54,383	69.36	57.44	62.16	18.17
合計	228,548	252,883	481,431	127,163	138,873	266,036	55.64	54.92	55.26	100.00

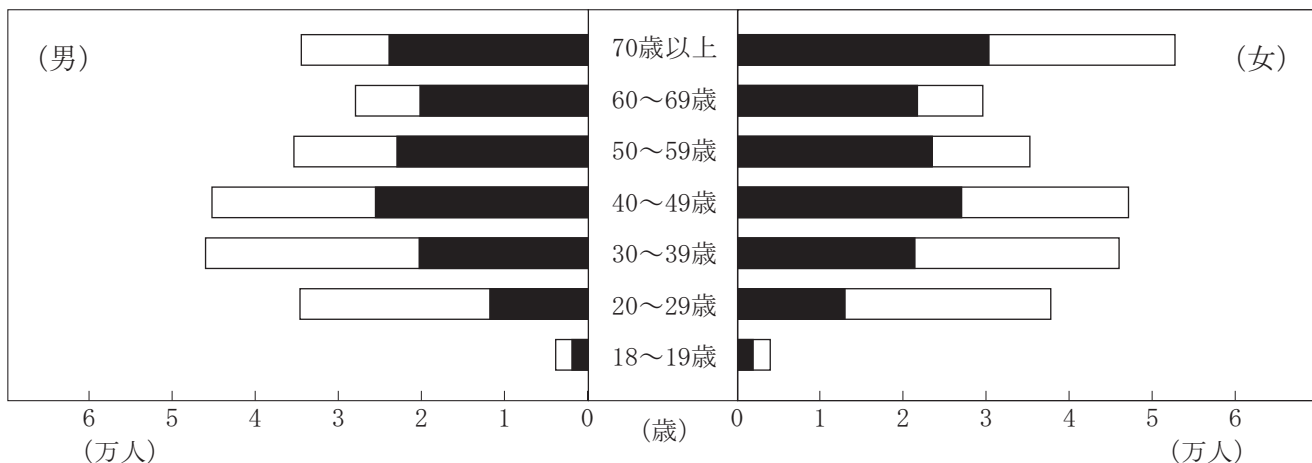
—年代別・男女別投票率グラフ—

杉並区平均（55.26%）



—当日有権者に占める投票者数の割合—

□ 当日有権者数 ■ 投票者数



投票区	年代	当日有権者数 (人)			投票者数 (人)			投票率 (%)			有権者割 (%)
		男	女	計	男	女	計	男	女	計	
1 (方南小)	10代	71	58	129	32	22	54	45.07	37.93	41.86	1.21
	20代	938	935	1,873	258	241	524	27.51	25.78	27.98	17.55
	30代	1,186	1,025	2,211	401	390	791	33.81	38.05	35.78	20.72
	40代	1,049	1,001	2,050	520	503	1,023	49.57	50.25	49.90	19.21
	50代	665	671	1,336	378	414	792	56.84	61.70	59.28	12.52
	60代	647	646	1,293	453	452	905	70.02	69.97	69.99	12.12
	70～	733	1,045	1,778	478	589	1,067	65.21	56.36	60.01	16.66
	合計	5,289	5,381	10,670	2,520	2,611	5,131	47.65	48.52	48.09	100.00
2 (旧新泉小体育館)	10代	65	48	113	33	24	57	50.77	50.00	50.44	1.28
	20代	848	750	1,598	248	235	483	29.25	31.33	30.23	18.17
	30代	1,075	982	2,057	432	426	858	40.19	43.38	41.71	23.38
	40代	820	706	1,526	434	385	819	52.93	54.53	53.67	17.35
	50代	529	550	1,079	309	325	634	58.41	59.09	58.76	12.27
	60代	489	472	961	338	338	676	69.12	71.61	70.34	10.92
	70～	578	885	1,463	390	487	877	67.47	55.03	59.95	16.63
	合計	4,404	4,393	8,797	2,184	2,220	4,404	49.59	50.53	50.06	100.00
3 (杉並和泉学園)	10代	74	54	128	33	25	58	44.59	46.30	45.31	1.60
	20代	682	689	1,371	181	203	384	26.54	29.46	28.01	17.15
	30代	895	841	1,736	360	340	700	40.22	40.43	40.32	21.72
	40代	741	759	1,500	426	431	857	57.49	56.79	57.13	18.77
	50代	562	519	1,081	355	338	693	63.17	65.13	64.11	13.53
	60代	394	460	854	282	328	610	71.57	71.30	71.43	10.69
	70～	530	792	1,322	392	468	860	73.96	59.09	65.05	16.54
	合計	3,878	4,114	7,992	2,029	2,133	4,162	52.32	51.85	52.08	100.00
4 (大宮小)	10代	53	52	105	22	28	50	41.51	53.85	47.62	1.32
	20代	584	640	1,224	182	200	382	31.16	31.25	31.21	15.40
	30代	806	826	1,632	352	372	724	43.67	45.04	44.36	20.53
	40代	765	752	1,517	395	421	816	51.63	55.98	53.79	19.08
	50代	572	573	1,145	355	379	734	62.06	66.14	64.10	14.40
	60代	474	488	962	343	358	701	72.36	73.36	72.87	12.10
	70～	546	818	1,364	362	431	793	66.30	52.69	58.14	17.16
	合計	3,800	4,149	7,949	2,011	2,189	4,200	52.92	52.76	52.84	100.00
5 (永福小)	10代	67	61	128	32	28	60	47.76	45.90	46.88	2.05
	20代	457	496	953	166	182	348	36.32	36.69	36.52	15.27
	30代	586	599	1,185	291	278	569	49.66	46.41	48.02	18.99
	40代	556	609	1,165	335	359	694	60.25	58.95	59.57	18.67
	50代	453	445	898	300	305	605	66.23	68.54	67.37	14.39
	60代	392	440	832	316	342	658	80.61	77.73	79.09	13.33
	70～	423	656	1,079	299	365	664	70.69	55.64	61.54	17.29
	合計	2,934	3,306	6,240	1,739	1,859	3,598	59.27	56.23	57.66	100.00
6 (永福体育館)	10代	71	65	136	38	33	71	53.52	50.77	52.21	1.77
	20代	550	639	1,189	197	209	406	35.82	32.71	34.15	15.44
	30代	638	702	1,340	283	335	618	44.36	47.72	46.12	17.40
	40代	636	700	1,336	374	426	800	58.81	60.86	59.88	17.35
	50代	536	625	1,161	362	419	781	67.54	67.04	67.27	15.08
	60代	462	490	952	362	379	741	78.35	77.35	77.84	12.36
	70～	629	957	1,586	442	558	1,000	70.27	58.31	63.05	20.60
	合計	3,522	4,178	7,700	2,058	2,359	4,417	58.43	56.46	57.36	100.00

投票区	年代	当日有権者数 (人)			投票者数 (人)			投票率 (%)			有権者割 (%)
		男	女	計	男	女	計	男	女	計	
7 (向陽中)	10代	59	48	107	29	20	49	49.15	41.67	45.79	1.38
	20代	630	715	1,345	185	206	391	29.37	28.81	29.07	17.30
	30代	782	764	1,546	295	305	600	37.72	39.92	38.81	19.88
	40代	684	678	1,362	367	345	712	53.65	50.88	52.28	17.52
	50代	541	465	1,006	320	292	612	59.15	62.80	60.83	12.94
	60代	473	490	963	312	350	662	65.96	71.43	68.74	12.39
	70～	553	893	1,446	357	486	843	64.56	54.42	58.30	18.60
	合計	3,722	4,053	7,775	1,865	2,004	3,869	50.11	49.44	49.76	100.00
8 (高井戸第三小)	10代	51	60	111	20	22	42	39.22	36.67	37.84	1.49
	20代	568	640	1,208	158	164	322	27.82	25.63	26.66	16.23
	30代	671	706	1,377	264	270	534	39.34	38.24	38.78	18.50
	40代	645	668	1,313	327	355	682	50.70	53.14	51.94	17.64
	50代	549	555	1,104	352	343	695	64.12	61.80	62.95	14.83
	60代	462	512	974	335	351	686	72.51	68.55	70.43	13.08
	70～	550	808	1,358	358	448	806	65.09	55.45	59.35	18.24
	合計	3,496	3,949	7,445	1,814	1,953	3,767	51.89	49.46	50.60	100.00
9 (浜田山会館)	10代	57	49	106	32	25	57	56.14	51.02	53.77	1.86
	20代	343	441	784	125	187	312	36.44	42.40	39.80	13.77
	30代	383	423	806	187	201	388	48.83	47.52	48.14	14.16
	40代	481	550	1,031	309	335	644	64.24	60.91	62.46	18.11
	50代	472	520	992	326	381	707	69.07	73.27	71.27	17.43
	60代	404	412	816	322	329	651	79.70	79.85	79.78	14.34
	70～	494	663	1,157	358	384	742	72.47	57.92	64.13	20.33
	合計	2,634	3,058	5,692	1,659	1,842	3,501	62.98	60.24	61.51	100.00
10 (浜田山小)	10代	106	102	208	59	60	119	55.66	58.82	57.21	1.99
	20代	689	760	1,449	273	296	569	39.62	38.95	39.27	13.87
	30代	795	964	1,759	381	452	833	47.92	46.89	47.36	16.83
	40代	991	1,170	2,161	622	690	1,312	62.76	58.97	60.71	20.68
	50代	837	902	1,739	569	622	1,191	67.98	68.96	68.49	16.64
	60代	628	691	1,319	480	520	1,000	76.43	75.25	75.82	12.62
	70～	719	1,096	1,815	514	629	1,143	71.49	57.39	62.98	17.37
	合計	4,765	5,685	10,450	2,898	3,269	6,167	60.82	57.50	59.01	100.00
11 (和田中央児童館)	10代	69	95	164	32	41	73	46.38	43.16	44.51	2.21
	20代	612	733	1,345	172	204	376	28.10	27.83	27.96	18.09
	30代	777	775	1,552	344	357	701	44.27	46.06	45.17	20.88
	40代	698	681	1,379	381	358	739	54.58	52.57	53.59	18.55
	50代	452	501	953	295	316	611	65.27	63.07	64.11	12.82
	60代	398	424	822	260	293	553	65.33	69.10	67.27	11.06
	70～	476	742	1,218	296	398	694	62.18	53.64	56.98	16.39
	合計	3,482	3,951	7,433	1,780	1,967	3,747	51.12	49.78	50.41	100.00
12 (和田中)	10代	18	32	50	10	17	27	55.56	53.13	54.00	1.43
	20代	211	220	431	65	71	136	30.81	32.27	31.55	12.36
	30代	310	312	622	133	143	276	42.90	45.83	44.37	17.84
	40代	322	297	619	198	182	380	61.49	61.28	61.39	17.76
	50代	252	251	503	162	180	342	64.29	71.71	67.99	14.43
	60代	238	216	454	167	160	327	70.17	74.07	72.03	13.02
	70～	314	493	807	204	267	471	64.97	54.16	58.36	23.15
	合計	1,665	1,821	3,486	939	1,020	1,959	56.40	56.01	56.20	100.00

投票区	年代	当日有権者数 (人)			投票者数 (人)			投票率 (%)			有権者割 (%)
		男	女	計	男	女	計	男	女	計	
13 (高南中)	10代	41	27	68	22	12	34	53.66	44.44	50.00	1.19
	20代	438	555	993	149	174	323	34.02	31.35	32.53	17.36
	30代	634	604	1,238	250	269	519	39.43	44.54	41.92	21.64
	40代	510	519	1,029	268	300	568	52.55	57.80	55.20	17.99
	50代	361	425	786	225	285	510	62.33	67.06	64.89	13.74
	60代	346	322	668	243	236	479	70.23	73.29	71.71	11.68
	70～	385	554	939	255	320	575	66.23	57.76	61.24	16.41
	合計	2,715	3,006	5,721	1,412	1,596	3,008	52.01	53.09	52.58	100.00
14 (済美小)	10代	56	70	126	26	29	55	46.43	41.43	43.65	1.85
	20代	545	490	1,035	148	145	293	27.16	29.59	28.31	15.20
	30代	666	645	1,311	271	283	554	40.69	43.88	42.26	19.25
	40代	671	685	1,356	358	361	719	53.35	52.70	53.02	19.91
	50代	511	498	1,009	314	302	616	61.45	60.64	61.05	14.82
	60代	425	401	826	284	288	572	66.82	71.82	69.25	12.13
	70～	472	674	1,146	326	383	709	69.07	56.82	61.87	16.83
	合計	3,346	3,463	6,809	1,727	1,791	3,518	51.61	51.72	51.67	100.00
15 (社会教育センター)	10代	48	32	80	16	15	31	33.33	46.88	38.75	1.32
	20代	481	519	1,000	170	166	336	35.34	31.98	33.60	16.47
	30代	605	505	1,110	233	225	458	38.51	44.55	41.26	18.28
	40代	511	503	1,014	259	251	510	50.68	49.90	50.30	16.70
	50代	398	381	779	234	225	459	58.79	59.06	58.92	12.83
	60代	375	368	743	245	250	495	65.33	67.93	66.62	12.23
	70～	500	847	1,347	317	484	801	63.40	57.14	59.47	22.18
	合計	2,918	3,155	6,073	1,474	1,616	3,090	50.51	51.22	50.88	100.00
16 (堀之内小)	10代	47	48	95	27	20	47	57.45	41.67	49.47	1.48
	20代	532	555	1,087	169	181	350	31.77	32.61	32.20	16.89
	30代	712	631	1,343	309	284	593	43.40	45.01	44.15	20.86
	40代	595	622	1,217	348	358	706	58.49	57.56	58.01	18.91
	50代	448	416	864	303	287	590	67.63	68.99	68.29	13.42
	60代	377	383	760	280	275	555	74.27	71.80	73.03	11.81
	70～	433	638	1,071	293	357	650	67.67	55.96	60.69	16.64
	合計	3,144	3,293	6,437	1,729	1,762	3,491	54.99	53.51	54.23	100.00
17 (松ノ木小)	10代	47	33	80	23	13	36	48.94	39.39	45.00	1.88
	20代	288	267	555	98	99	197	34.03	37.08	35.50	13.06
	30代	382	336	718	169	171	340	44.24	50.89	47.35	16.89
	40代	444	391	835	252	222	474	56.76	56.78	56.77	19.65
	50代	322	279	601	203	197	400	63.04	70.61	66.56	14.14
	60代	225	252	477	151	173	324	67.11	68.65	67.92	11.22
	70～	386	598	984	255	335	590	66.06	56.02	59.96	23.15
	合計	2,094	2,156	4,250	1,151	1,210	2,361	54.97	56.12	55.55	100.00
18 (梅里区民集会所)	10代	25	19	44	12	9	21	48.00	47.37	47.73	1.00
	20代	297	380	677	92	130	222	30.98	34.21	32.79	15.37
	30代	477	448	925	196	201	397	41.09	44.87	42.92	20.99
	40代	412	417	829	220	227	447	53.40	54.44	53.92	18.82
	50代	298	318	616	176	210	386	59.06	66.04	62.66	13.98
	60代	278	256	534	187	177	364	67.27	69.14	68.16	12.12
	70～	298	483	781	203	282	485	68.12	58.39	62.10	17.73
	合計	2,085	2,321	4,406	1,086	1,236	2,322	52.09	53.25	52.70	100.00

投票区	年代	当日有権者数 (人)			投票者数 (人)			投票率 (%)			有権者割 (%)
		男	女	計	男	女	計	男	女	計	
19 (杉並第三小)	10代	28	33	61	12	12	24	42.86	36.36	39.34	0.91
	20代	628	636	1,264	216	176	392	34.39	27.67	31.01	18.95
	30代	810	675	1,485	317	291	608	39.14	43.11	40.94	22.27
	40代	679	602	1,281	337	340	677	49.63	56.48	52.85	19.21
	50代	456	409	865	257	259	516	56.36	63.33	59.65	12.97
	60代	328	356	684	223	248	471	67.99	69.66	68.86	10.26
	70～	421	608	1,029	289	346	635	68.65	56.91	61.71	15.43
	合計	3,350	3,319	6,669	1,651	1,672	3,323	49.28	50.38	49.83	100.00
20 (杉並第八小)	10代	20	36	56	10	12	22	50.00	33.33	39.29	0.92
	20代	529	570	1,099	169	190	359	31.95	33.33	32.67	18.05
	30代	827	737	1,564	345	338	683	41.72	45.86	43.67	25.69
	40代	607	592	1,199	310	311	621	51.07	52.53	51.79	19.69
	50代	376	341	717	230	207	437	61.17	60.70	60.95	11.78
	60代	288	270	558	190	186	376	65.97	68.89	67.38	9.16
	70～	353	543	896	236	322	558	66.86	59.30	62.28	14.72
	合計	3,000	3,089	6,089	1,490	1,566	3,056	49.67	50.70	50.19	100.00
21 (杉並第六小)	10代	50	55	105	25	25	50	50.00	45.45	47.62	1.08
	20代	958	808	1,766	310	282	592	32.36	34.90	33.52	18.12
	30代	1,225	1,064	2,289	516	475	991	42.12	44.64	43.29	23.49
	40代	978	854	1,832	518	481	999	52.97	56.32	54.53	18.80
	50代	660	584	1,244	418	383	801	63.33	65.58	64.39	12.77
	60代	511	504	1,015	351	370	721	68.69	73.41	71.03	10.42
	70～	598	895	1,493	400	522	922	66.89	58.32	61.75	15.32
	合計	4,980	4,764	9,744	2,538	2,538	5,076	50.96	53.27	52.09	100.00
22 (高円寺中)	10代	38	49	87	18	26	44	47.37	53.06	50.57	1.35
	20代	619	515	1,134	186	157	343	30.05	30.49	30.25	17.59
	30代	840	621	1,461	325	280	605	38.69	45.09	41.41	22.66
	40代	633	555	1,188	339	317	656	53.55	57.12	55.22	18.42
	50代	513	412	925	335	267	602	65.30	64.81	65.08	14.35
	60代	319	333	652	213	248	461	66.77	74.47	70.71	10.11
	70～	379	622	1,001	245	342	587	64.64	54.98	58.64	15.52
	合計	3,341	3,107	6,448	1,661	1,637	3,298	49.72	52.69	51.15	100.00
23 (杉並第四小)	10代	18	21	39	13	10	23	72.22	47.62	58.97	0.52
	20代	629	633	1,262	184	189	373	29.25	29.86	29.56	16.94
	30代	1,021	897	1,918	412	368	780	40.35	41.03	40.67	25.75
	40代	806	703	1,509	432	391	823	53.60	55.62	54.54	20.26
	50代	501	405	906	280	228	508	55.89	56.30	56.07	12.16
	60代	361	364	725	237	251	488	65.65	68.96	67.31	9.73
	70～	432	658	1,090	272	346	618	62.96	52.58	56.70	14.63
	合計	3,768	3,681	7,449	1,830	1,783	3,613	48.57	48.44	48.50	100.00
24 (馬橋小)	10代	43	40	83	18	18	36	41.86	45.00	43.37	1.04
	20代	730	693	1,423	260	224	484	35.62	32.32	34.01	17.88
	30代	1,034	886	1,920	432	401	833	41.78	45.26	43.39	24.12
	40代	798	680	1,478	431	375	806	54.01	55.15	54.53	18.57
	50代	526	434	960	332	287	619	63.12	66.13	64.48	12.06
	60代	408	405	813	294	311	605	72.06	76.79	74.42	10.21
	70～	516	767	1,283	359	454	813	69.57	59.19	63.37	16.12
	合計	4,055	3,905	7,960	2,126	2,070	4,196	52.43	53.01	52.71	100.00

投票区	年代	当日有権者数 (人)			投票者数 (人)			投票率 (%)			有権者割 (%)
		男	女	計	男	女	計	男	女	計	
25 (杉並区役所)	10代	32	50	82	16	30	46	50.00	60.00	56.10	1.21
	20代	507	605	1,112	173	242	415	34.12	40.00	37.32	16.34
	30代	708	729	1,437	332	376	708	46.89	51.58	49.27	21.12
	40代	603	627	1,230	339	367	706	56.22	58.53	57.40	18.08
	50代	507	485	992	343	342	685	67.65	70.52	69.05	14.58
	60代	393	405	798	278	310	588	70.74	76.54	73.68	11.73
	70～	473	680	1,153	335	420	755	70.82	61.76	65.48	16.95
	合計	3,223	3,581	6,804	1,816	2,087	3,903	56.35	58.28	57.36	100.00
26 (杉並第七小)	10代	31	38	69	14	25	39	45.16	65.79	56.52	1.05
	20代	475	528	1,003	152	184	336	32.00	34.85	33.50	15.21
	30代	748	757	1,505	335	359	694	44.79	47.42	46.11	22.82
	40代	634	666	1,300	373	383	756	58.83	57.51	58.15	19.71
	50代	456	480	936	280	320	600	61.40	66.67	64.10	14.19
	60代	330	366	696	235	267	502	71.21	72.95	72.13	10.55
	70～	403	684	1,087	280	370	650	69.48	54.09	59.80	16.48
	合計	3,077	3,519	6,596	1,669	1,908	3,577	54.24	54.22	54.23	100.00
27 (杉並第一小)	10代	32	47	79	16	25	41	50.00	53.19	51.90	1.02
	20代	569	585	1,154	208	208	416	36.56	35.56	36.05	14.84
	30代	850	825	1,675	403	397	800	47.41	48.12	47.76	21.54
	40代	758	743	1,501	440	446	886	58.05	60.03	59.03	19.30
	50代	563	525	1,088	367	354	721	65.19	67.43	66.27	13.99
	60代	443	467	910	319	346	665	72.01	74.09	73.08	11.70
	70～	535	835	1,370	380	476	856	71.03	57.01	62.48	17.62
	合計	3,750	4,027	7,777	2,133	2,252	4,385	56.88	55.92	56.38	100.00
28 (杉森中)	10代	61	62	123	34	30	64	55.74	48.39	52.03	1.41
	20代	620	719	1,339	227	244	471	36.61	33.94	35.18	15.40
	30代	824	785	1,609	380	368	748	46.12	46.88	46.49	18.50
	40代	859	826	1,685	490	478	968	57.04	57.87	57.45	19.38
	50代	651	597	1,248	435	394	829	66.82	66.00	66.43	14.35
	60代	489	513	1,002	364	371	735	74.44	72.32	73.35	11.52
	70～	679	1,010	1,689	486	593	1,079	71.58	58.71	63.88	19.42
	合計	4,183	4,512	8,695	2,416	2,478	4,894	57.76	54.92	56.29	100.00
29 (杉並第九小)	10代	47	63	110	21	29	50	44.68	46.03	45.45	1.34
	20代	611	579	1,190	206	181	387	33.72	31.26	32.52	14.51
	30代	871	801	1,672	400	406	806	45.92	50.69	48.21	20.39
	40代	812	759	1,571	449	445	894	55.30	58.63	56.91	19.15
	50代	571	528	1,099	365	350	715	63.92	66.29	65.06	13.40
	60代	443	526	969	312	392	704	70.43	74.52	72.65	11.81
	70～	635	956	1,591	453	564	1,017	71.34	59.00	63.92	19.40
	合計	3,990	4,212	8,202	2,206	2,367	4,573	55.29	56.20	55.75	100.00
30 (天沼小)	10代	58	65	123	30	30	60	51.72	46.15	48.78	1.53
	20代	694	660	1,354	232	207	439	33.43	31.36	32.42	16.82
	30代	860	728	1,588	371	318	689	43.14	43.68	43.39	19.72
	40代	781	709	1,490	416	399	815	53.27	56.28	54.70	18.50
	50代	626	579	1,205	395	388	783	63.10	67.01	64.98	14.97
	60代	489	422	911	343	306	649	70.14	72.51	71.24	11.31
	70～	545	836	1,381	383	480	863	70.28	57.42	62.49	17.15
	合計	4,053	3,999	8,052	2,170	2,128	4,298	53.54	53.21	53.38	100.00

投票区	年代	当日有権者数 (人)			投票者数 (人)			投票率 (%)			有権者割 (%)
		男	女	計	男	女	計	男	女	計	
31 (旧若杉小体育館)	10代	36	27	63	16	15	31	44.44	55.56	49.21	0.94
	20代	511	574	1,085	193	213	406	37.77	37.11	37.42	16.15
	30代	815	777	1,592	374	349	723	45.89	44.92	45.41	23.70
	40代	659	685	1,344	356	376	732	54.02	54.89	54.46	20.01
	50代	439	425	864	283	261	544	64.46	61.41	62.96	12.86
	60代	322	390	712	233	276	509	72.36	70.77	71.49	10.60
	70～	389	668	1,057	254	371	625	65.30	55.54	59.13	15.74
	合計	3,171	3,546	6,717	1,709	1,861	3,570	53.89	52.48	53.15	100.00
32 (天沼中)	10代	68	76	144	39	38	77	57.35	50.00	53.47	1.85
	20代	523	577	1,100	200	231	431	38.24	40.03	39.18	14.15
	30代	705	747	1,452	338	369	707	47.94	49.40	48.69	18.68
	40代	724	775	1,499	417	450	867	57.60	58.06	57.84	19.28
	50代	587	573	1,160	382	384	766	65.08	67.02	66.03	14.92
	60代	400	466	866	286	335	621	71.50	71.89	71.71	11.14
	70～	617	935	1,552	451	563	1,014	73.10	60.21	65.34	19.97
	合計	3,624	4,149	7,773	2,113	2,370	4,483	58.31	57.12	57.67	100.00
33 (東田小)	10代	71	72	143	29	31	60	40.85	43.06	41.96	2.04
	20代	435	472	907	148	195	343	34.02	41.31	37.82	12.92
	30代	626	594	1,220	289	284	573	46.17	47.81	46.97	17.37
	40代	664	666	1,330	353	367	720	53.16	55.11	54.14	18.94
	50代	563	520	1,083	352	362	714	62.52	69.62	65.93	15.42
	60代	479	457	936	339	324	663	70.77	70.90	70.83	13.33
	70～	567	836	1,403	390	489	879	68.78	58.49	62.65	19.98
	合計	3,405	3,617	7,022	1,900	2,052	3,952	55.80	56.73	56.28	100.00
34 (東田中)	10代	55	47	102	20	23	43	36.36	48.94	42.16	1.41
	20代	520	540	1,060	182	194	376	35.00	35.93	35.47	14.70
	30代	726	750	1,476	354	381	735	48.76	50.80	49.80	20.46
	40代	661	712	1,373	386	421	807	58.40	59.13	58.78	19.04
	50代	516	509	1,025	347	353	700	67.25	69.35	68.29	14.21
	60代	400	442	842	291	343	634	72.75	77.60	75.30	11.67
	70～	552	783	1,335	407	463	870	73.73	59.13	65.17	18.51
	合計	3,430	3,783	7,213	1,987	2,178	4,165	57.93	57.57	57.74	100.00
35 (荻窪体育館)	10代	55	71	126	28	31	59	50.91	43.66	46.83	1.51
	20代	569	581	1,150	227	213	440	39.89	36.66	38.26	13.77
	30代	754	808	1,562	360	414	774	47.75	51.24	49.55	18.70
	40代	794	832	1,626	465	515	980	58.56	61.90	60.27	19.46
	50代	641	650	1,291	437	454	891	68.17	69.85	69.02	15.45
	60代	489	513	1,002	380	382	762	77.71	74.46	76.05	11.99
	70～	632	965	1,597	446	579	1,025	70.57	60.00	64.18	19.12
	合計	3,934	4,420	8,354	2,343	2,588	4,931	59.56	58.55	59.03	100.00
36 (杉並第二小)	10代	71	59	130	31	28	59	43.66	47.46	45.38	2.37
	20代	362	350	712	131	147	278	36.19	42.00	39.04	12.99
	30代	368	422	790	167	184	351	45.38	43.60	44.43	14.41
	40代	541	582	1,123	305	358	663	56.38	61.51	59.04	20.49
	50代	524	475	999	357	308	665	68.13	64.84	66.57	18.23
	60代	331	343	674	253	256	509	76.44	74.64	75.52	12.30
	70～	436	617	1,053	293	357	650	67.20	57.86	61.73	19.21
	合計	2,633	2,848	5,481	1,537	1,638	3,175	58.37	57.51	57.93	100.00

投票区	年代	当日有権者数 (人)			投票者数 (人)			投票率 (%)			有権者割 (%)
		男	女	計	男	女	計	男	女	計	
37 (西田小)	10代	49	60	109	21	23	44	42.86	38.33	40.37	1.70
	20代	389	422	811	154	173	327	39.59	41.00	40.32	12.67
	30代	523	561	1,084	263	281	544	50.29	50.09	50.18	16.94
	40代	666	632	1,298	394	381	775	59.16	60.28	59.71	20.28
	50代	494	456	950	326	304	630	65.99	66.67	66.32	14.85
	60代	343	419	762	259	301	560	75.51	71.84	73.49	11.91
	70～	553	832	1,385	386	485	871	69.80	58.29	62.89	21.64
	合計	3,017	3,382	6,399	1,803	1,948	3,751	59.76	57.60	58.62	100.00
38 (松溪中)	10代	40	51	91	24	31	55	60.00	60.78	60.44	1.92
	20代	320	361	681	125	131	256	39.06	36.29	37.59	14.34
	30代	425	412	837	190	190	380	44.71	46.12	45.40	17.62
	40代	417	501	918	243	307	550	58.27	61.28	59.91	19.33
	50代	370	378	748	239	274	513	64.59	72.49	68.58	15.75
	60代	260	318	578	203	235	438	78.08	73.90	75.78	12.17
	70～	351	545	896	259	330	589	73.79	60.55	65.74	18.87
	合計	2,183	2,566	4,749	1,283	1,498	2,781	58.77	58.38	58.56	100.00
39 (桃井第二小)	10代	47	54	101	28	25	53	59.57	46.30	52.48	1.08
	20代	646	705	1,351	252	295	547	39.01	41.84	40.49	14.40
	30代	967	1,058	2,025	464	535	999	47.98	50.57	49.33	21.58
	40代	905	1,070	1,975	557	651	1,208	61.55	60.84	61.16	21.05
	50代	634	732	1,366	429	486	915	67.67	66.39	66.98	14.56
	60代	488	598	1,086	344	421	765	70.49	70.40	70.44	11.57
	70～	575	905	1,480	406	555	961	70.61	61.33	64.93	15.77
	合計	4,262	5,122	9,384	2,480	2,968	5,448	58.19	57.95	58.06	100.00
40 (神明中)	10代	95	84	179	45	45	90	47.37	53.57	50.28	1.89
	20代	622	676	1,298	232	272	504	37.30	40.24	38.83	13.67
	30代	848	892	1,740	399	440	839	47.05	49.33	48.22	18.32
	40代	856	942	1,798	519	569	1,088	60.63	60.40	60.51	18.93
	50代	737	790	1,527	507	566	1,073	68.79	71.65	70.27	16.08
	60代	576	598	1,174	439	462	901	76.22	77.26	76.75	12.36
	70～	721	1,059	1,780	528	618	1,146	73.23	58.36	64.38	18.74
	合計	4,455	5,041	9,496	2,669	2,972	5,641	59.91	58.96	59.40	100.00
41 (高井戸第四小)	10代	55	55	110	27	20	47	49.09	36.36	42.73	1.44
	20代	436	683	1,119	170	251	421	38.99	36.75	37.62	14.67
	30代	746	876	1,622	350	444	794	46.92	50.68	48.95	21.27
	40代	682	864	1,546	404	528	932	59.24	61.11	60.28	20.27
	50代	560	593	1,153	377	398	775	67.32	67.12	67.22	15.12
	60代	394	449	843	292	353	645	74.11	78.62	76.51	11.05
	70～	474	759	1,233	326	440	766	68.78	57.97	62.12	16.17
	合計	3,347	4,279	7,626	1,946	2,434	4,380	58.14	56.88	57.44	100.00
42 (上荻会館)	10代	48	56	104	27	26	53	56.25	46.43	50.96	1.54
	20代	565	537	1,102	223	213	436	39.47	39.66	39.56	16.36
	30代	655	606	1,261	311	293	604	47.48	48.35	47.90	18.72
	40代	595	632	1,227	347	369	716	58.32	58.39	58.35	18.22
	50代	489	510	999	339	347	686	69.33	68.04	68.67	14.83
	60代	410	426	836	311	315	626	75.85	73.94	74.88	12.41
	70～	478	728	1,206	322	438	760	67.36	60.16	63.02	17.91
	合計	3,240	3,495	6,735	1,880	2,001	3,881	58.02	57.25	57.62	100.00

投票区	年代	当日有権者数 (人)			投票者数 (人)			投票率 (%)			有権者割 (%)
		男	女	計	男	女	計	男	女	計	
43 (桃井第三小)	10代	73	71	144	43	32	75	58.90	45.07	52.08	1.44
	20代	575	796	1,371	231	330	561	40.17	41.46	40.92	13.73
	30代	951	1,020	1,971	475	551	1,026	49.95	54.02	52.05	19.74
	40代	941	1,142	2,083	563	683	1,246	59.83	59.81	59.82	20.86
	50代	771	828	1,599	527	567	1,094	68.35	68.48	68.42	16.01
	60代	590	603	1,193	428	443	871	72.54	73.47	73.01	11.95
	70～	629	995	1,624	443	584	1,027	70.43	58.69	63.24	16.26
	合計	4,530	5,455	9,985	2,710	3,190	5,900	59.82	58.48	59.09	100.00
44 (沓掛小)	10代	53	52	105	26	25	51	49.06	48.08	48.57	1.94
	20代	377	340	717	150	125	275	39.79	36.76	38.35	13.24
	30代	473	470	943	213	231	444	45.03	49.15	47.08	17.41
	40代	498	488	986	293	303	596	58.84	62.09	60.45	18.21
	50代	434	412	846	293	278	571	67.51	67.48	67.49	15.62
	60代	338	332	670	253	246	499	74.85	74.10	74.48	12.37
	70～	458	691	1,149	299	400	699	65.28	57.89	60.84	21.21
	合計	2,631	2,785	5,416	1,527	1,608	3,135	58.04	57.74	57.88	100.00
45 (東原中)	10代	68	50	118	28	26	54	41.18	52.00	45.76	1.90
	20代	476	477	953	146	163	309	30.67	34.17	32.42	15.33
	30代	602	553	1,155	232	217	449	38.54	39.24	38.87	18.58
	40代	622	612	1,234	335	339	674	53.86	55.39	54.62	19.85
	50代	460	441	901	296	284	580	64.35	64.40	64.37	14.49
	60代	372	405	777	260	296	556	69.89	73.09	71.56	12.50
	70～	451	628	1,079	314	377	691	69.62	60.03	64.04	17.36
	合計	3,051	3,166	6,217	1,611	1,702	3,313	52.80	53.76	53.29	100.00
46 (桃井第五小)	10代	75	61	136	29	29	58	38.67	47.54	42.65	1.51
	20代	642	717	1,359	217	241	458	33.80	33.61	33.70	15.14
	30代	840	843	1,683	369	396	765	43.93	46.98	45.45	18.75
	40代	812	811	1,623	446	453	899	54.93	55.86	55.39	18.08
	50代	703	703	1,406	443	455	898	63.02	64.72	63.87	15.66
	60代	552	558	1,110	385	418	803	69.75	74.91	72.34	12.36
	70～	657	1,003	1,660	451	541	992	68.65	53.94	59.76	18.49
	合計	4,281	4,696	8,977	2,340	2,533	4,873	54.66	53.94	54.28	100.00
47 (八成小)	10代	68	85	153	32	33	65	47.06	38.82	42.48	1.60
	20代	670	946	1,616	203	287	490	30.30	30.34	30.32	16.94
	30代	935	977	1,912	381	411	792	40.75	42.07	41.42	20.04
	40代	881	817	1,698	436	427	863	49.49	52.26	50.82	17.80
	50代	651	657	1,308	368	388	756	56.53	59.06	57.80	13.71
	60代	559	535	1,094	377	365	742	67.44	68.22	67.82	11.47
	70～	685	1,074	1,759	427	588	1,015	62.34	54.75	57.70	18.44
	合計	4,449	5,091	9,540	2,224	2,499	4,723	49.99	49.09	49.51	100.00
48 (四宮小)	10代	92	109	201	49	63	112	53.26	57.80	55.72	2.46
	20代	569	561	1,130	203	211	414	35.68	37.61	36.64	13.81
	30代	668	668	1,336	321	337	658	48.05	50.45	49.25	16.32
	40代	822	901	1,723	485	553	1,038	59.00	61.38	60.24	21.05
	50代	707	697	1,404	483	442	925	68.32	63.41	65.88	17.15
	60代	531	535	1,066	404	386	790	76.08	72.15	74.11	13.02
	70～	540	785	1,325	376	435	811	69.63	55.41	61.21	16.19
	合計	3,929	4,256	8,185	2,321	2,427	4,748	59.07	57.03	58.01	100.00

投票区	年代	当日有権者数 (人)			投票者数 (人)			投票率 (%)			有権者割 (%)
		男	女	計	男	女	計	男	女	計	
49 (三谷小)	10代	115	109	224	54	43	97	46.96	39.45	43.30	2.25
	20代	664	724	1,388	215	272	487	32.38	37.57	35.09	13.94
	30代	809	847	1,656	381	389	770	47.10	45.93	46.50	16.63
	40代	1,004	981	1,985	555	596	1,151	55.28	60.75	57.98	19.93
	50代	834	821	1,655	539	518	1,057	64.63	63.09	63.87	16.62
	60代	638	622	1,260	479	454	933	75.08	72.99	74.05	12.65
	70～	719	1,072	1,791	515	625	1,140	71.63	58.30	63.65	17.98
	合計	4,783	5,176	9,959	2,738	2,897	5,635	57.24	55.97	56.58	100.00
50 (桃井第四小)	10代	75	154	229	44	51	95	58.67	33.12	41.48	3.11
	20代	395	528	923	152	193	345	38.48	36.55	37.38	12.54
	30代	509	561	1,070	230	273	503	45.19	48.66	47.01	14.54
	40代	638	729	1,367	392	438	830	61.44	60.08	60.72	18.58
	50代	601	624	1,225	414	428	842	68.89	68.59	68.73	16.65
	60代	494	512	1,006	356	379	735	72.06	74.02	73.06	13.67
	70～	634	904	1,538	461	497	958	72.71	54.98	62.29	20.90
	合計	3,346	4,012	7,358	2,049	2,259	4,308	61.24	56.31	58.55	100.00
51 (桃井第一小)	10代	42	50	92	20	17	37	47.62	34.00	40.22	1.72
	20代	360	371	731	123	135	258	34.17	36.39	35.29	13.65
	30代	507	490	997	224	236	460	44.18	48.16	46.14	18.62
	40代	575	540	1,115	309	320	629	53.74	59.26	56.41	20.83
	50代	353	384	737	235	263	498	66.57	68.49	67.57	13.77
	60代	299	339	638	207	248	455	69.23	73.16	71.32	11.92
	70～	403	641	1,044	282	382	664	69.98	59.59	63.60	19.50
	合計	2,539	2,815	5,354	1,400	1,601	3,001	55.14	56.87	56.05	100.00
52 (荻窪中)	10代	82	83	165	45	43	88	54.88	51.81	53.33	1.73
	20代	550	701	1,251	202	237	439	36.73	33.81	35.09	13.11
	30代	809	898	1,707	401	448	849	49.57	49.89	49.74	17.89
	40代	888	969	1,857	537	597	1,134	60.47	61.61	61.07	19.47
	50代	756	774	1,530	499	532	1,031	66.01	68.73	67.39	16.04
	60代	639	635	1,274	467	477	944	73.08	75.12	74.10	13.35
	70～	728	1,028	1,756	521	592	1,113	71.57	57.59	63.38	18.41
	合計	4,452	5,088	9,540	2,672	2,926	5,598	60.02	57.51	58.68	100.00
53 (松庵小)	10代	86	81	167	51	41	92	59.30	50.62	55.09	1.88
	20代	524	638	1,162	188	260	448	35.88	40.75	38.55	13.08
	30代	761	880	1,641	354	450	804	46.52	51.14	48.99	18.47
	40代	835	994	1,829	501	591	1,092	60.00	59.46	59.70	20.59
	50代	670	714	1,384	441	477	918	65.82	66.81	66.33	15.58
	60代	491	551	1,042	357	407	764	72.71	73.87	73.32	11.73
	70～	658	1,002	1,660	475	570	1,045	72.19	56.89	62.95	18.68
	合計	4,025	4,860	8,885	2,367	2,796	5,163	58.81	57.53	58.11	100.00
54 (西宮中)	10代	82	87	169	40	44	84	48.78	50.57	49.70	2.42
	20代	484	519	1,003	171	201	372	35.33	38.73	37.09	14.36
	30代	539	604	1,143	260	289	549	48.24	47.85	48.03	16.37
	40代	706	751	1,457	404	467	871	57.22	62.18	59.78	20.86
	50代	594	556	1,150	403	383	786	67.85	68.88	68.35	16.47
	60代	391	402	793	275	312	587	70.33	77.61	74.02	11.35
	70～	513	756	1,269	381	454	835	74.27	60.05	65.80	18.17
	合計	3,309	3,675	6,984	1,934	2,150	4,084	58.45	58.50	58.48	100.00

投票区	年代	当日有権者数 (人)			投票者数 (人)			投票率 (%)			有権者割 (%)
		男	女	計	男	女	計	男	女	計	
55 (宮前中)	10代	115	90	205	57	47	104	49.57	52.22	50.73	2.00
	20代	745	688	1,433	266	232	498	35.70	33.72	34.75	14.01
	30代	854	878	1,732	381	435	816	44.61	49.54	47.11	16.93
	40代	952	1,018	1,970	550	578	1,128	57.77	56.78	57.26	19.26
	50代	800	849	1,649	553	598	1,151	69.13	70.44	69.80	16.12
	60代	650	701	1,351	502	542	1,044	77.23	77.32	77.28	13.21
	70～	772	1,116	1,888	560	675	1,235	72.54	60.48	65.41	18.46
	合計	4,888	5,340	10,228	2,869	3,107	5,976	58.69	58.18	58.43	100.00
56 (高井戸第二小)	10代	71	57	128	36	32	68	50.70	56.14	53.13	2.25
	20代	370	420	790	151	149	300	40.81	35.48	37.97	13.91
	30代	416	478	894	186	228	414	44.71	47.70	46.31	15.74
	40代	484	563	1,047	291	341	632	60.12	60.57	60.36	18.43
	50代	407	483	890	296	335	631	72.73	69.36	70.90	15.67
	60代	370	419	789	287	309	596	77.57	73.75	75.54	13.89
	70～	459	684	1,143	343	400	743	74.73	58.48	65.00	20.12
	合計	2,577	3,104	5,681	1,590	1,794	3,384	61.70	57.80	59.57	100.00
57 (久我山会館)	10代	81	51	132	40	33	73	49.38	64.71	55.30	1.79
	20代	493	572	1,065	195	204	399	39.55	35.66	37.46	14.43
	30代	557	607	1,164	271	306	577	48.65	50.41	49.57	15.77
	40代	575	687	1,262	349	406	755	60.70	59.10	59.83	17.09
	50代	540	599	1,139	386	437	823	71.48	72.95	72.26	15.43
	60代	460	527	987	346	401	747	75.22	76.09	75.68	13.37
	70～	659	975	1,634	489	615	1,104	74.20	63.08	67.56	22.13
	合計	3,365	4,018	7,383	2,076	2,402	4,478	61.69	59.78	60.65	100.00
58 (高井戸小)	10代	54	46	100	22	22	44	40.74	47.83	44.00	1.37
	20代	394	417	811	125	132	257	31.73	31.65	31.69	11.09
	30代	487	523	1,010	238	268	506	48.87	51.24	50.10	13.81
	40代	540	630	1,170	320	389	709	59.26	61.75	60.60	16.00
	50代	456	491	947	314	353	667	68.86	71.89	70.43	12.95
	60代	389	502	891	298	385	683	76.61	76.69	76.66	12.18
	70～	701	1,683	2,384	453	834	1,287	64.62	49.55	53.98	32.60
	合計	3,021	4,292	7,313	1,770	2,383	4,153	58.59	55.52	56.79	100.00
59 (高井戸保健センター)	10代	107	104	211	47	60	107	43.93	57.69	50.71	2.11
	20代	574	784	1,358	207	291	498	36.06	37.12	36.67	13.59
	30代	862	950	1,812	392	458	850	45.48	48.21	46.91	18.14
	40代	941	995	1,936	541	584	1,125	57.49	58.69	58.11	19.38
	50代	771	856	1,627	508	571	1,079	65.89	66.71	66.32	16.28
	60代	642	677	1,319	494	528	1,022	76.95	77.99	77.48	13.20
	70～	664	1,064	1,728	473	624	1,097	71.23	58.65	63.48	17.30
	合計	4,561	5,430	9,991	2,662	3,116	5,778	58.36	57.38	57.83	100.00
60 (高井戸東小)	10代	99	89	188	53	31	84	53.54	34.83	44.68	1.94
	20代	698	752	1,450	218	229	447	31.23	30.45	30.83	15.00
	30代	724	755	1,479	280	299	579	38.67	39.60	39.15	15.30
	40代	882	957	1,839	491	502	993	55.67	52.46	54.00	19.02
	50代	783	855	1,638	499	547	1,046	63.73	63.98	63.86	16.94
	60代	586	634	1,220	425	456	881	72.53	71.92	72.21	12.62
	70～	771	1,084	1,855	550	618	1,168	71.34	57.01	62.96	19.19
	合計	4,543	5,126	9,669	2,516	2,682	5,198	55.38	52.32	53.76	100.00

投票区	年代	当日有権者数 (人)			投票者数 (人)			投票率 (%)			有権者割 (%)
		男	女	計	男	女	計	男	女	計	
61 (富士見丘小)	10代	46	43	89	25	24	49	54.35	55.81	55.06	2.22
	20代	250	310	560	85	104	189	34.00	33.55	33.75	14.00
	30代	322	340	662	157	147	304	48.76	43.24	45.92	16.55
	40代	410	416	826	244	251	495	59.51	60.34	59.93	20.64
	50代	317	286	603	214	199	413	67.51	69.58	68.49	15.07
	60代	238	278	516	180	214	394	75.63	76.98	76.36	12.90
	70～	303	442	745	218	269	487	71.95	60.86	65.37	18.62
	合計	1,886	2,115	4,001	1,123	1,208	2,331	59.54	57.12	58.26	100.00
62 (久我山小)	10代	39	52	91	23	32	55	58.97	61.54	60.44	1.68
	20代	360	404	764	125	137	262	34.72	33.91	34.29	14.08
	30代	449	552	1,001	224	296	520	49.89	53.62	51.95	18.44
	40代	466	517	983	310	319	629	66.52	61.70	63.99	18.11
	50代	406	442	848	277	286	563	68.23	64.71	66.39	15.63
	60代	347	407	754	260	292	552	74.93	71.74	73.21	13.89
	70～	378	608	986	260	351	611	68.78	57.73	61.97	18.17
	合計	2,445	2,982	5,427	1,479	1,713	3,192	60.49	57.44	58.82	100.00
63 (泉南中)	10代	18	26	44	11	9	20	61.11	34.62	45.45	1.09
	20代	302	347	649	87	96	183	28.81	27.67	28.20	16.11
	30代	430	450	880	177	180	357	41.16	40.00	40.57	21.84
	40代	363	413	776	206	218	424	56.75	52.78	54.64	19.26
	50代	244	243	487	137	147	284	56.15	60.49	58.32	12.09
	60代	211	243	454	150	169	319	71.09	69.55	70.26	11.27
	70～	274	465	739	205	289	494	74.82	62.15	66.85	18.34
	合計	1,842	2,187	4,029	973	1,108	2,081	52.82	50.66	51.65	100.00
64 (上高井戸区民集会所)	10代	32	48	80	13	15	28	40.63	31.25	35.00	1.71
	20代	389	552	941	100	131	231	25.71	23.73	24.55	20.16
	30代	462	548	1,010	172	205	377	37.23	37.41	37.33	21.64
	40代	400	472	872	181	217	398	45.25	45.97	45.64	18.68
	50代	316	310	626	195	188	383	61.71	60.65	61.18	13.41
	60代	256	263	519	165	171	336	64.45	65.02	64.74	11.12
	70～	255	365	620	181	216	397	70.98	59.18	64.03	13.28
	合計	2,110	2,558	4,668	1,007	1,143	2,150	47.73	44.68	46.06	100.00
65 (四宮森児童館)	10代	56	28	84	33	13	46	58.93	46.43	54.76	1.60
	20代	362	446	808	95	132	227	26.24	29.60	28.09	15.36
	30代	483	460	943	186	197	383	38.51	42.83	40.62	17.93
	40代	475	487	962	250	257	507	52.63	52.77	52.70	18.29
	50代	397	352	749	241	226	467	60.71	64.20	62.35	14.24
	60代	364	329	693	235	237	472	64.56	72.04	68.11	13.18
	70～	414	606	1,020	276	348	624	66.67	57.43	61.18	19.40
	合計	2,551	2,708	5,259	1,316	1,410	2,726	51.59	52.07	51.83	100.00
66 (勤労福祉会館)	10代	49	53	102	20	27	47	40.82	50.94	46.08	1.81
	20代	343	334	677	148	136	284	43.15	40.72	41.95	12.01
	30代	420	425	845	225	215	440	53.57	50.59	52.07	14.99
	40代	569	633	1,202	344	382	726	60.46	60.35	60.40	21.33
	50代	488	527	1,015	360	360	720	73.77	68.31	70.94	18.01
	60代	305	377	682	237	282	519	77.70	74.80	76.10	12.10
	70～	436	677	1,113	321	436	757	73.62	64.40	68.01	19.75
	合計	2,610	3,026	5,636	1,655	1,838	3,493	63.41	60.74	61.98	100.00

投票区	年代	当日有権者数 (人)			投票者数 (人)			投票率 (%)			有権者割 (%)
		男	女	計	男	女	計	男	女	計	
67 杉 並 グ ラ ン ド ズ メ ン ン	10 代	22	17	39	10	10	20	45.45	58.82	51.28	2.76
	20 代	51	44	95	32	25	57	62.75	56.82	60.00	6.72
	30 代	63	88	151	42	62	104	66.67	70.45	68.87	10.68
	40 代	285	322	607	235	247	482	82.46	76.71	79.41	42.93
	50 代	139	124	263	114	97	211	82.01	78.23	80.23	18.60
	60 代	78	71	149	67	62	129	85.90	87.32	86.58	10.54
	70 ~	55	55	110	44	38	82	80.00	69.09	74.55	7.78
	合 計	693	721	1,414	544	541	1,085	78.50	75.03	76.73	100.00
在外 選 挙 人	10 代	3	1	4	0	1	1	0.00	100.00	25.00	0.25
	20 代	14	18	32	6	6	12	42.86	33.33	37.50	2.03
	30 代	122	136	258	31	45	76	25.41	33.09	29.46	16.40
	40 代	225	265	490	84	68	152	37.33	25.66	31.02	31.15
	50 代	209	209	418	82	49	131	39.23	23.44	31.34	26.57
	60 代	111	91	202	38	30	68	34.23	32.97	33.66	12.84
	70 ~	83	86	169	18	10	28	21.69	11.63	16.57	10.74
	合 計	767	806	1,573	259	209	468	33.77	25.93	29.75	100.00

5 点字投票

【東京都第7区】

選挙別	総数
衆議院 (小選挙区選出)	0
衆議院 (比例代表選出)	0
最高裁判所 国民審査	0

【東京都第8区】

選挙別	総数
衆議院 (小選挙区選出)	26
衆議院 (比例代表選出)	26
最高裁判所 国民審査	23

6 代理投票

【東京都第7区】

選挙別	総数	投票日当日投票所 における代理投票	期日前投票所 における代理投票	不在者投票の 代理投票
衆議院 (小選挙区選出)	9	0	4	5
衆議院 (比例代表選出)	9	0	4	5
最高裁判所 国民審査	9	0	4	5

【東京都第8区】

選挙別	総数	投票日当日投票所 における代理投票	期日前投票所 における代理投票	不在者投票の 代理投票
衆議院 (小選挙区選出)	335	40	138	157
衆議院 (比例代表選出)	340	44	138	158
最高裁判所 国民審査	328	42	136	150

7 仮投票

全投票区において、仮投票はありません。

8 期日前投票・不在者投票・在外投票

(1) 期日前投票所別、日付別投票者数（小選挙区選出）

投票所		月日			
		10月11日 (水)	10月12日 (木)	10月13日 (金)	10月14日 (土)
杉並区役所	7区	3	9	7	14
	8区	321	691	814	1,668

投票所		月日							計
		10月15日 (日)	10月16日 (月)	10月17日 (火)	10月18日 (水)	10月19日 (木)	10月20日 (金)	10月21日 (土)	
杉並区役所	7区	12	9	18	15	15	32	44	178
	8区	1,318	905	1,571	2,319	1,584	3,339	4,384	18,914
阿佐谷地域 区民センター		649	386	750	1,093	757	1,564	3,233	8,432
井草地域 区民センター		696	268	630	994	442	1,203	2,682	6,915
永福和泉地域 区民センター		629	394	778	1,115	615	1,587	2,975	8,093
荻窪地域 区民センター		494	201	452	789	323	997	2,038	5,294
高円寺地域 区民センター		664	319	690	1,087	485	1,395	2,574	7,214
高井戸地域 区民センター		735	336	805	1,100	652	1,482	2,806	7,916
西荻地域 区民センター		841	361	767	1,232	590	1,670	2,965	8,426
西荻南区民集会所		864	403	814	1,292	600	1,784	3,172	8,929
本天沼区民集会所		323	107	272	477	205	602	1,267	3,253
方南 区民集会所	7区	166	70	179	286	98	375	727	1,901
	8区	163	77	167	282	122	376	804	1,991
久我山会館		409	238	422	718	368	960	1,919	5,034
浜田山会館		700	298	653	1,135	456	1,401	2,898	7,541
高円寺北 区民集会所		436	225	464	680	397	812	1,793	4,807
総計		9,099	4,597	9,432	14,614	7,709	19,579	36,281	104,838

(2) 不在者投票管理者別投票者数

【東京都第7区】

管理者別	選挙別	衆議院 (小選挙区選出)	衆議院 (比例代表選出)	最高裁判所 国民審査
杉並区選挙管理委員会委員長に対して なしたもの		0	0	0
業務地・旅行地又は居住地等の区市町村選 挙管理委員会委員長に対してなしたもの		13	13	13
船長及び特定国外派遣組織の長に対してな したもの		0	0	0
病院院長、老人ホームの長又は国立療養所 所長に対してなしたもの		23	23	22
身体障害者更正援護施設、保護施設又は労 災リハビリテーション作業所の長に対して なしたもの		0	0	0
刑事施設の長に対してなしたもの		1	1	1
少年院の長又は婦人補導院の長に対してな したもの		0	0	0
郵便等による不在者投票		2	2	2
計		39	39	38

【東京都第8区】

管理者別	選挙別	衆議院 (小選挙区選出)	衆議院 (比例代表選出)	最高裁判所 国民審査
杉並区選挙管理委員会委員長に対して なしたもの		10	10	10
業務地・旅行地又は居住地等の区市町村選 挙管理委員会委員長に対してなしたもの		695	696	692
船長及び特定国外派遣組織の長に対してな したもの		0	0	0
病院院長、老人ホームの長又は国立療養所 所長に対してなしたもの		1,208	1,214	1,182
身体障害者更正援護施設、保護施設又は労 災リハビリテーション作業所の長に対して なしたもの		4	4	4
刑事施設の長に対してなしたもの		11	11	11
少年院の長又は婦人補導院の長に対してな したもの		0	0	0
郵便等による不在者投票		85	88	84
計		2,013	2,023	1,983

(3) 不在者投票場所別日計表 (小選挙区選出)

【東京都第7区】

	杉並区役所	その他の不在者投票場所
10月11日(水)	0	/
12日(木)	0	
13日(金)	0	
14日(土)	0	
15日(日)	0	0
16日(月)	0	0
17日(火)	0	0
18日(水)	0	0
19日(木)	7	0
20日(金)	16	0
21日(土)	15	0
22日(日)	1	/
合計	39	0

【東京都第8区】

	杉並区役所	その他の不在者投票場所
10月11日(水)	1	/
12日(木)	0	
13日(金)	0	
14日(土)	1	
15日(日)	0	3
16日(月)	0	0
17日(火)	0	0
18日(水)	130	2
19日(木)	232	0
20日(金)	516	0
21日(土)	915	3
22日(日)	210	/
合計	2,005	8

(4) 不在者投票の受理・不受理 (在外選挙を除く)

【東京都第7区】

選挙区分	総数	投票管理者において受理と決定し、かつ拒否の決定をしなかったもの	投票管理者において不受理又は拒否と決定したもの		
			開票管理者において受理と決定したもの	開票管理者において不受理と決定したもの	計
衆議院 (小選挙区選出)	39	39	0	0	0
衆議院 (比例代表選出)	39	39	0	0	0
最高裁判所裁判官 国民審査	38	38	0	0	0

【東京都第8区】

選挙区分	総数	投票管理者において受理と決定し、かつ拒否の決定をしなかったもの	投票管理者において不受理又は拒否と決定したもの		
			開票管理者において受理と決定したもの	開票管理者において不受理と決定したもの	計
衆議院 (小選挙区選出)	2,013	2,013	0	0	0
衆議院 (比例代表選出)	2,023	2,023	0	0	0
最高裁判所裁判官 国民審査	1,983	1,983	0	0	0

(5) 区内不在者投票指定施設一覧

病 院

施設名	所在地
1 医療法人社団 愛宝会 浜田山病院	浜田山4-1-8
2 救世軍ブース記念病院	和田1-40-5
3 医療法人社団 静山会 清川病院	阿佐谷南2-31-12
4 社会医療法人 河北医療財団 河北総合病院	阿佐谷北1-7-3
5 医療法人財団 アドベンチスト会 東京衛生病院	天沼3-17-3
6 医療法人社団 三成会 河北前田病院	本天沼1-2-1
7 一般社団法人 衛生文化協会 城西病院	上荻2-42-11
8 医療法人社団 瑞心会 杉並リハビリテーション病院	西荻北2-5-5
9 医療法人財団 荻窪病院	今川3-1-24
10 社会福祉法人 浴風会 浴風会病院	高井戸西1-12-1
11 社会医療法人 河北医療財団 河北リハビリテーション病院	堀ノ内1-9-27
12 社会医療法人 河北医療財団 河北総合病院分院	阿佐谷北1-6-20
13 医療法人社団 松永会 介護老人保健施設 ウェルファー	堀ノ内1-6-6
14 社会福祉法人 救世軍社会事業団 ブース記念 老人保健施設 グレイス	和田1-40-15
15 社会医療法人 河北医療財団 介護老人保健施設 シーダ・ウォーク	桃井3-4-9
16 医療法人社団 回心会 ロイヤル病院	下高井戸4-6-2
17 医療法人社団 杏順会 越川病院	上井草4-4-5
18 立正佼成会附属 佼成病院	和田2-25-1
19 医療法人社団 東京医心会 ニューハート・ワタナベ国際病院	浜田山3-19-11
20 社会福祉法人 浴風会 高齢者保健医療総合センター 老健くぬぎ	高井戸西1-12-1

老人ホーム

施設名	所在地
21 社会福祉法人 浴風会 養護老人ホーム 浴風園	高井戸西1-12-1
22 社会福祉法人 浴風会 特別養護老人ホーム 南陽園	高井戸西1-12-1
23 社会福祉法人 浴風会 特別養護老人ホーム 第二南陽園	高井戸西1-12-1
24 社会福祉法人 浴風会 特別養護老人ホーム 第三南陽園	高井戸西1-12-1
25 社会福祉法人 浴風会 軽費老人ホーム 浴風会松風園	高井戸西1-12-1
26 社会福祉法人 浴風会 ケアハウス	高井戸西1-12-1

施設名	所在地
27 社会福祉法人 サンフレンズ 特別養護老人ホーム 上井草園	上井草3-33-10
28 社会福祉法人 杉樹会 特別養護老人ホーム さんじゅ阿佐谷	阿佐谷北1-2-1
29 社会福祉法人 杉樹会 特別養護老人ホーム さんじゅ久我山	久我山3-47-16
30 社会福祉法人 奉優会 特別養護老人ホーム 杳掛ホーム	本天沼3-34-28
31 社会福祉法人 真松之会 特別養護老人ホーム 和田堀ホーム	和田2-27-8
32 株式会社 東急イーライフデザイン 有料老人ホーム ライフニクス高井戸	高井戸東4-12-31
33 株式会社 生活科学運営 有料老人ホーム ライフ&シニアハウス井草	井草4-6-20
34 株式会社 ベネッセスタイルケア 軽費老人ホーム ベネッセケアハウス今川	今川2-5-18
35 株式会社 ベネッセスタイルケア 有料老人ホーム アリア久我山	宮前4-30-3
36 社会福祉法人 正吉福祉会 特別養護老人ホーム すぎなみ正吉苑	清水2-15-24
37 株式会社 ライフコミュニケーション 介護付有料老人ホーム ライフコミュニケーション杉並松庵	松庵2-22-28
38 株式会社 ベネッセスタイルケア 有料老人ホーム くらら上井草	上井草4-15-26
39 株式会社 ベネッセスタイルケア 有料老人ホーム アリア高井戸	高井戸東3-29-38
40 株式会社 ニチイケアパレス 介護付有料老人ホーム ニチイホーム杉並堀ノ内	堀ノ内2-29-16
41 トラストガーデン株式会社 有料老人ホーム トラストガーデン杉並宮前	宮前2-11-10
42 株式会社 ベネッセスタイルケア 有料老人ホーム アリア上井草	上井草2-11-13
43 大和ハウスライフサポート株式会社 有料老人ホーム もみの樹・杉並	和泉3-52-8
44 株式会社ニチイ学館 ニチイケアハウス井草	井草3-13-18
45 株式会社アライブメディケア 介護付有料老人ホーム アライブ荻窪	上荻3-21-11
46 特別養護老人ホーム サンフレンズ善福寺	善福寺3-27-11
47 介護付有料老人ホーム フローレンスケア荻窪	荻窪2-4-29
48 株式会社 星医療酸器 介護付有料老人ホーム ライフステージ阿佐ヶ谷	阿佐谷北1-9-5
49 株式会社シーズガーデン 介護付有料老人ホーム ルフラン荻窪	天沼2-3-16
50 介護付有料老人ホーム ウィーザス荻窪	上荻2-41-15
51 株式会社 ベネッセスタイルケア 有料老人ホーム グランダ杉並方南町	方南1-33-10
52 特別養護老人ホーム 救世軍恵みの家	和田1-41-11
53 社会福祉法人 慈雲会 特別養護老人ホーム 愛敬苑	和田1-3-7
54 社会福祉法人 仁愛会 特別養護老人ホーム 和泉サナホーム	和泉4-16-10
55 社会福祉法人 櫻灯会 特別養護老人ホーム おぎくぼ紫苑	荻窪3-7-30
56 株式会社アライブメディケア 介護付有料老人ホーム アライブ杉並松庵	松庵2-15-12

(6) 在外選挙人に係る交付者数及び投票者数

【東京都第7区】

種 別	小選挙区選出						比例代表選出					
	交付者数			投票者数			交付者数			投票者数		
	男	女	計	男	女	計	男	女	計	男	女	計
公館投票	/	/	/	4	2	6	/	/	/	5	2	7
郵便投票	0	1	1	0	1	1	0	1	1	0	1	1
小 計	0	1	1	4	3	7	0	1	1	5	3	8
不在者投票	0	0	0	0	0	0	0	0	0	0	0	0
期日前投票	0	0	0	0	0	0	0	0	0	0	0	0
当日投票	0	0	0	0	0	0	0	0	0	0	0	0
小 計	0	0	0	0	0	0	0	0	0	0	0	0
合 計	0	1	1	4	3	7	0	1	1	5	3	8

【東京都第8区】

種 別	小選挙区選出						比例代表選出					
	交付者数			投票者数			交付者数			投票者数		
	男	女	計	男	女	計	男	女	計	男	女	計
公館投票	/	/	/	238	194	432	/	/	/	240	197	437
郵便投票	4	6	10	1	2	3	4	6	10	1	2	3
小 計	4	6	10	239	196	435	4	6	10	241	199	440
不在者投票	0	0	0	0	0	0	0	0	0	0	0	0
期日前投票	12	7	19	12	7	19	12	7	19	12	7	19
当日投票	4	3	7	4	3	7	4	3	7	4	3	7
小 計	16	10	26	16	10	26	16	10	26	16	10	26
合 計	20	16	36	255	206	461	20	16	36	257	209	466

(7) 在外（公館・郵便・不在者）投票の受理・不受理

【東京都第7区】

選挙区分	総数	投票管理者 において受 理と決定し、 かつ拒否のな かかったもの	投票管理者において 不受理又は拒否と決定したもの		
			開票管理者 において 受理と決定 したもの	開票管理者 において 不受理と決定 したもの	計
衆議院 (小選挙区選出)	7	7	0	0	0
衆議院 (比例代表選出)	8	8	0	0	0

【東京都第8区】

選挙区分	総数	投票管理者 において受 理と決定し、 かつ拒否のな かかったもの	投票管理者において 不受理又は拒否と決定したもの		
			開票管理者 において 受理と決定 したもの	開票管理者 において 不受理と決定 したもの	計
衆議院 (小選挙区選出)	461	461	0	0	0
衆議院 (比例代表選出)	466	466	0	0	0

IV 開票及び選挙会

1 開票所に使用した施設

開票所に使用した施設：杉並区荻窪体育館 杉並区荻窪3丁目47番2号

【東京都第7区】 1階 武道場

【東京都第8区】 地下1階 体育室

2 時間別開票状況

【東京都第7区】

時間別	区分	衆議院（小選挙区選出）議員選挙			衆議院（比例代表選出）議員選挙		
		得票数	得票数累計	開票率(%)	得票数	得票数累計	開票率(%)
22時00分		2,800	2,800	54.49			
22時15分					3,100	3,100	60.33
22時30分		2,000	4,800	93.42			
23時15分					1,945	5,045	98.18
23時50分		217	5,017	100.00	34	5,079	100.00
	無効投票数		121		無効投票数	57	
	投票総数		5,138		投票総数	5,136	
最高裁判所裁判官国民審査							
23時50分		5,017	5,017	100.00			
	無効投票数		95				
	投票総数		5,112				

【東京都第8区】

時間別	区分	衆議院（小選挙区選出）議員選挙			衆議院（比例代表選出）議員選挙		
		得票数	得票数累計	開票率(%)	得票数	得票数累計	開票率(%)
21時30分		35,500	35,500	13.60			
22時00分		65,500	101,000	38.71			
22時15分					92,500	92,500	35.45
22時30分		82,000	183,000	70.14			
23時00分		62,500	245,500	94.09			
23時15分					146,500	239,000	91.60
2時20分		7,436	252,936	96.94			
	1時45分				17,107	256,107	98.16
	2時20分	1,712	254,648	100.00			
2時37分	無効投票数		6,245				
	投票総数		260,893				
	2時37分				1,473	257,580	100.00
最高裁判所裁判官国民審査							
2時55分		256,340	256,340	100.00			
	無効投票数		3,283		無効投票数	3,313	
	投票総数		259,623		投票総数	260,893	

3 選挙会及び開票終了時刻

【東京都第7区】

区分 選挙別	投票箱 最終搬入 時刻	開票開始 時刻	分 類	検 査	計 数	疑問票 審査	立会人 回示	得票 計算	開票終了 宣言 時刻	開票事務 終了時刻
衆議院 (小選挙区 選出)	10月22日 20:29	10月22日 21:00	21:00)	21:12)	21:30)	21:10)	21:45)	21:35)	10月22 日 23:50	10月23日 0:20
衆議院 (比例代表 選出)	10月22日 20:29	10月22日 21:00	21:00)	21:12)	21:30)	21:12)	22:05)	21:59)	10月22 日 23:50	10月23日 0:20
最高裁判 所裁判官 国民審査	10月22日 20:29	10月22日 21:00	21:00)	21:15)	21:45)	21:12)	23:00)	22:10)	10月22 日 23:50	10月23日 0:20

【東京都第8区】

区分 選挙別	投票箱 最終搬入 時刻	開票開始 時刻	分 類	検 査	計 数	大票束 作成	疑問票 審査	立会人 回示	得票 計算	開票終了 宣言時刻	開票事務 終了時刻
衆議院 (小選挙区 選出)	10月22日 20:39	10月22日 20:30	20:30)	20:50)	20:55)	21:01)	21:12)	21:23)	21:04)	10月23日 2:20	10月23日 2:42
衆議院 (比例代表 選出)	10月22日 20:39	10月22日 20:30	20:30)	20:50)	20:55)	21:04)	21:20)	22:05)	21:45)	10月23日 2:37	10月23日 2:51
最高裁判 所裁判官 国民審査	10月22日 20:39	10月22日 20:30	20:30)	21:44)	23:13)	23:15)	21:46)	1:56)	23:40)	10月23日 2:55	10月23日 3:05

4 投票の内訳

【東京都第7区】

区 分	投票総数	有効投票数	無効投票数	不足投票数	無効投票率
衆議院（小選挙区選出）	5,138	5,017	121	0	2.36%
衆議院（比例代表選出）	5,136	5,079	57	2	1.11%
最高裁判所裁判官国民審査	5,112	5,017	95	9	1.86%

【東京都第8区】

区 分	投票総数	有効投票数	無効投票数	不足投票数	無効投票率 (%)
衆議院（小選挙区選出）	260,893	254,648	6,245	5	2.39%
衆議院（比例代表選出）	260,893	257,580	3,313	3	1.27%
最高裁判所裁判官国民審査	259,623	256,340	3,283	47	1.26%

【杉並区全体】

区 分	投票総数	有効投票数	無効投票数	不足投票数	無効投票率 (%)
衆議院（小選挙区選出）	266,031	259,665	6,366	5	2.39%
衆議院（比例代表選出）	266,029	262,659	3,370	5	1.27%
最高裁判所裁判官国民審査	264,735	261,357	3,378	56	1.28%

5 無効投票の内訳

【東京都第7区】

※（ ）内は衆議院（比例代表選出）議員選挙の無効事由

選挙別	衆議院 (小選挙区選出)	衆議院 (比例代表選出)
所定の用紙を用いないもの	0	0
候補者でない者の氏名を記載したもの (名簿届出政党等以外の政党等の名称又は略称を記載したもの)	9	1
2人以上の候補者の氏名を記載したもの (2以上の名簿届出政党等の名称又は略称を記載したもの)	0	0
被選挙権のない候補者の氏名を記載したもの (名簿登載者全員が抹消された政党等の名称又は略称を記載したもの)	0	0
候補者の氏名のほか、他事を記載したもの (名簿届出政党等の名称又は略称のほか、他事を記載したもの)	0	0
候補者の氏名を自書しないもの (名簿届出政党等の名称又は略称を自書しないもの)	0	0
候補者の何人を記載したかを確認し難いもの (名簿届出政党等のいずれを記載したかを確認し難いもの)	0	0
白紙投票	68	35
単に雑事を記載したもの	35	17
単に記号、符号を記載したもの	9	4
計	121	57

【東京都第8区】

選挙別	衆議院 (小選挙区選出)	衆議院 (比例代表選出)
所定の用紙を用いないもの	0	0
候補者でない者の氏名を記載したもの (名簿届出政党等以外の政党等の名称又は略称を記載したもの)	196	13
2人以上の候補者の氏名を記載したもの (2以上の名簿届出政党等の名称又は略称を記載したもの)	4	12
被選挙権のない候補者の氏名を記載したもの (名簿登載者全員が抹消された政党等の名称又は略称を記載したもの)	0	0
候補者の氏名のほか、他事を記載したもの (名簿届出政党等の名称又は略称のほか、他事を記載したもの)	86	39
候補者の氏名を自書しないもの (名簿届出政党等の名称又は略称を自書しないもの)	1	0
候補者の何人を記載したかを確認し難いもの (名簿届出政党等のいずれを記載したかを確認し難いもの)	8	15
白紙投票	4,039	2,135
単に雑事を記載したもの	1,394	874
単に記号、符号を記載したもの	517	225
計	6,245	3,313

6 候補者別（名簿届出政党等別）得票数及び得票率

(1) 衆議院（小選挙区選出）議員選挙

【東京都第7区】

得票順	当落	候補者		得票数						得票率 (%)
		氏名	候補者届出政党	杉並区	品川区	目黒区	渋谷区	中野区	合計	
1	当	ながつま 昭	立憲民主党	2,539	7,784	18,910	50,487	37,398	117,118	50.52
2		松本 文明	自由民主党	1,774	6,200	15,924	34,834	26,573	85,305	36.80
3		荒木 あきひろ	希望の党	579	2,214	4,796	10,705	7,237	25,531	11.01
4		井上 いくま		125	306	629	1,722	1,068	3,850	1.66
合計				5,017	16,504	40,259	97,748	72,276	231,804	100.00

※ 法定得票数 38,634,000票 供託物没収点 23,180,400票

【東京都第8区】

得票順	当落	候補者		得票数	得票率 (%)
		氏名	候補者届出政党		
1	当	石原 のぶてる	自由民主党	99,863	39.22
2		吉田 はるみ	立憲民主党	76,283	29.96
3		木内 たかたね	希望の党	41,175	16.17
4		おさない 史子	日本共産党	22,399	8.80
5		円 より子		11,997	4.71
6		斎藤 いくま		2,931	1.15
合計				254,648	100.00

※ 法定得票数 42,411,333票 供託物没収点 25,464,800票

(2) 衆議院（比例代表選出）議員選挙（東京都選挙区）

得票順	名簿届出政党等の名称	得票数				得票率 (%)				獲得議席数
		東京都	杉並区			東京都	杉並区			
			全体	東京都第7区	東京都第8区		全体	東京都第7区	東京都第8区	
1	自由民主党	1,816,184	78,277	1,449	76,828	30.47	29.80	28.53	29.83	6
2	立憲民主党	1,405,836	74,845	1,374	73,471	23.58	28.50	27.05	28.52	4
3	希望の党	1,039,647	41,793	779	41,014	17.44	15.91	15.34	15.92	3
4	公明党	644,634	18,849	552	18,297	10.81	7.18	10.87	7.10	2
5	日本共産党	618,332	28,602	526	28,076	10.37	10.89	10.36	10.90	2
6	日本維新の会	198,127	8,717	165	8,552	3.32	3.32	3.25	3.32	0
7	支持政党なし	125,019	6,323	137	6,186	2.10	2.41	2.70	2.40	0
8	社会民主党	56,732	2,676	45	2,631	0.95	1.02	0.89	1.02	0
9	日本のこころ	40,592	1,938	42	1,896	0.68	0.74	0.83	0.74	0
10	幸福実現党	15,872	639	10	629	0.27	0.24	0.20	0.24	0
合計		5,960,975	262,659	5,079	257,580	100.00	100.00	100.00	100.00	17

7 選挙長・同職務代理人及び選挙立会人 (開票管理者・同職務代理人及び開票立会人)

(1) 衆議院(小選挙区選出)議員選挙・最高裁判所裁判官国民審査

【東京都第7区】

※ 立会人は届出順

開票管理者	同職務代理人	開票立会人		
		立会人氏名	候補者氏名	党派名
與川 幸男	西村 文孝	内 山 誠	松 本 文 明	自由民主党
		平 松 忠 夫		
		佐 向 義 範		

※ 候補者氏名に記載のない立会人に選挙管理委員会の選任による立会人

【東京都第8区】

※ 立会人は届出順

選挙長 (開票管理者)	同職務代理人	選挙立会人		
		立会人氏名	候補者氏名	党派名
織田 宏子	伊田 明行	中 村 建 治	石原 のぶてる	自由民主党
		山 崎 沢	斎藤 いくま	
		中 村 ひろみ	おさない 史子	日本共産党
		嶋 田 泰 久	吉 田 はるみ	立憲民主党

(2) 衆議院(比例代表選出)議員選挙(杉並区開票区)

【東京都第7区】

※ 立会人は届出順

開票管理者	同職務代理人	開票立会人	
		立会人氏名	名簿届出政党等
與川 幸男	西村 文孝	横 山 江 美	公 明 党
		矢 嶋 一 男	
		新 戸 武 久	

※ 名簿届出政党等に記載のない立会人に選挙管理委員会の選任による立会人

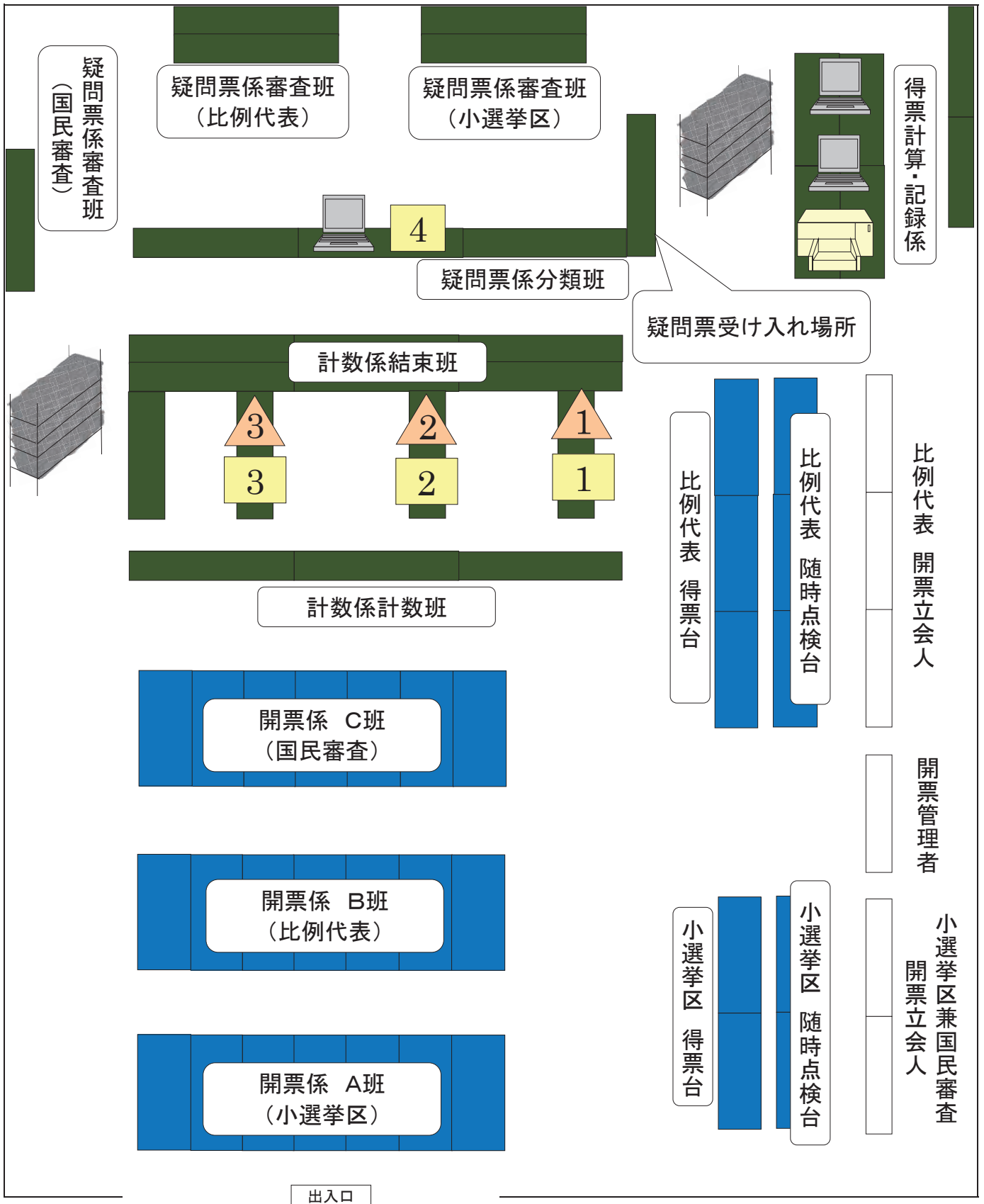
【東京都第8区】

※ 立会人は届出順

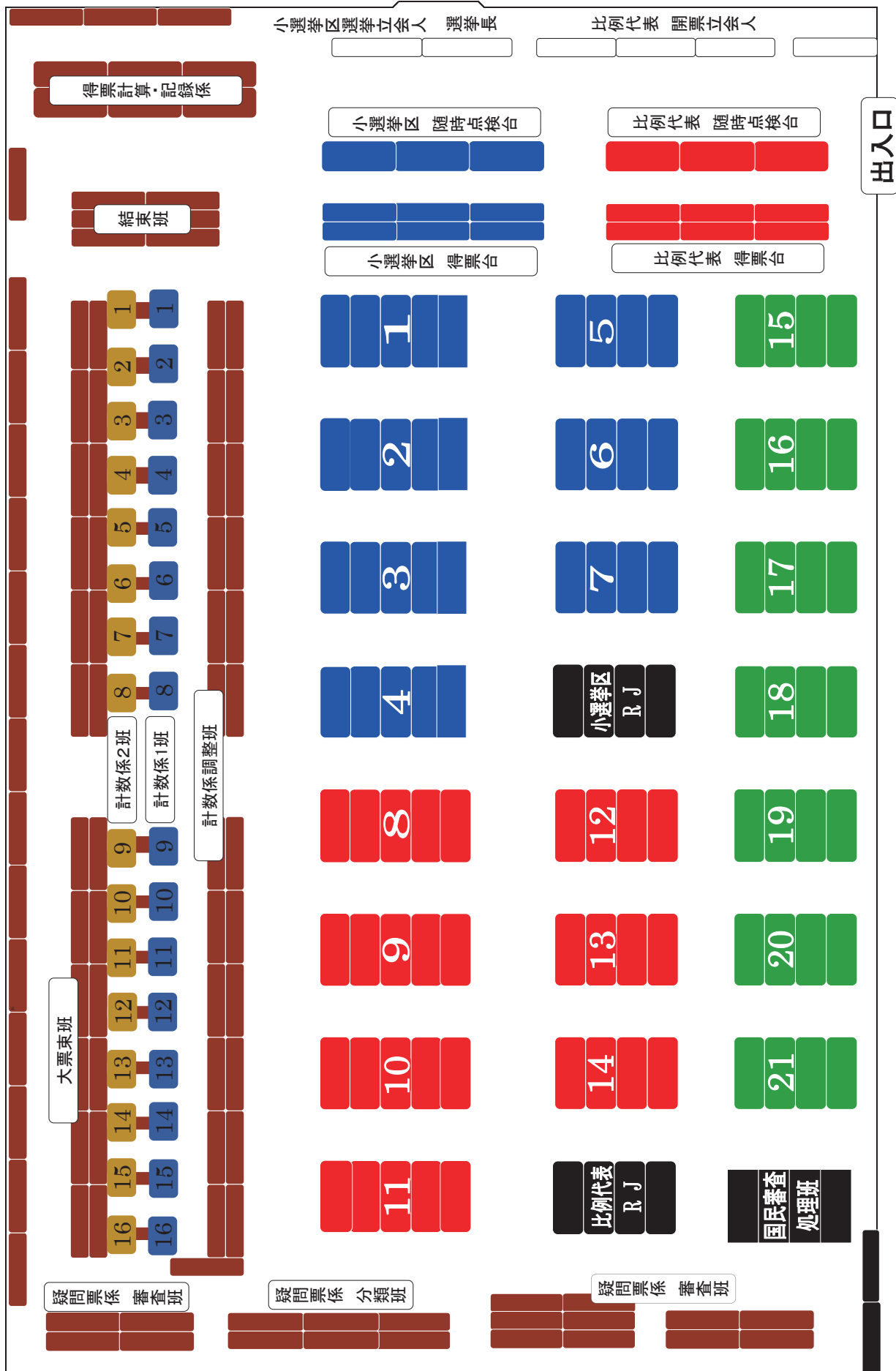
開票管理者	同職務代理人	開票立会人	
		立会人氏名	名簿届出政党等
織田 宏子	伊田 明行	大 槻 和 広	自由民主党
		金 子 健 太 郎	日本共産党
		寺 田 陽 香	立憲民主党
		粕 谷 國 男	幸福実現党
		中 村 康 弘	公 明 党

8 開票所配置図

【東京都第7区】 杉並区荻窪体育館 1階 武道場



【東京都第8区】 杉並区荻窪体育館 地下1階 体育室



V 候補者（名簿届出政党等）
及び当選人

1 候補者等一覧

(1) 衆議院（小選挙区選出）議員選挙

【東京都第7区】

届出番号	候補者氏名	性別	年齢	候補者届出政党	新前元別	職業	住所	生年月日	届出の別
①	松本文明	男	68	自由民主党	前	内閣府副大臣	東京都中野区沼袋三丁目17番13号	昭和24年3月25日	政党(重)
②	ながつま 昭 (長妻 昭)	男	57	立憲民主党	前	政党幹事	東京都中野区本町一丁目32番1-801号	昭和35年6月14日	政党(重)
3	荒木 あきひろ (荒木 和幸)	男	64	希望の党	新	会社役員	熊本県熊本市西区春日一丁目3番15号	昭和28年10月4日	政党(重)
4	井上 いくま (井上 郁磨)	男	26		新	会社社長	東京都渋谷区幡ヶ谷二丁目21番11号	平成3年3月15日	本人

【東京都第8区】

届出番号	候補者氏名	性別	年齢	候補者届出政党	新前元別	職業	住所	生年月日	届出の別
1	木内 たかたね (木内 孝胤)	男	51	希望の党	前	会社役員	東京都練馬区豊玉北六丁目13番3号上野ビル3階	昭和41年8月30日	政党(重)
2	円 より子 (山崎 順子)	女	70		新	著述業	東京都新宿区中里町6番地1 パークハイム神楽坂610	昭和22年2月10日	本人
3	斎藤 いくま (斎藤 郁真)	男	29		新	学生団体役員	東京都東大和市中央四丁目1028番地の8	昭和63年7月28日	本人
4	おさない 史子 (今中 史子)	女	29	日本共産党	新	団体役員	東京都世田谷区赤堤二丁目30番6号 ルミエール赤堤103	昭和62年11月13日	政党
5	吉田 はるみ (吉田 晴美)	女	45	立憲民主党	新	政党幹事	京都杉並区阿佐谷北一丁目17番3号	昭和47年1月1日	政党(重)
⑥	石原 のぶてる (石原 伸晃)	男	60	自由民主党	前	選挙区支部長	東京都杉並区高井戸東四丁目1番32号	昭和32年4月19日	政党(重)

※ 届出番号の○印は当選人

※ 届出番号の②印は比例代表による当選人

※ 候補者氏名欄の下段（ ）内は戸籍名

※ 届出の別欄の（重）は、比例代表との重複立候補者を示す

(2) 衆議院（比例代表選出）議員選挙（東京都選挙区）

ア 名簿届出政党等一覧

届出 番号	名簿届出政党等の名称	略 称	本 部 の 所 在 地	代表者の氏名
1	に ほん きょう さん とう 日 本 共 産 党	きょうさんとう 共産党	東京都渋谷区千駄ヶ谷四丁目26番7号	しい かずお 志位 和夫
2	き ぼう の とう 希 望 の 党	き ぼう 希 望	東京都豊島区南池袋二丁目12番8号 岡芹ビル5階	こいけ ゆりこ 小池 百合子
3	こう ふく じつ げん とう 幸 福 実 現 党	こう ふく 幸 福	東京都港区赤坂二丁目10番8号	しゃく りょうこ 釈 量子
4	しゃ かい みる しゅ とう 社 会 民 主 党	しゃみんとう 社民党	東京都中央区湊三丁目18番17号 マルキ榎本ビル5階	よしだ ただとも 吉田 忠智
5	にっ ほん の こ こ ろ 日 本 の こ こ ろ	にっ ほん 日 本	東京都千代田区永田町一丁目11番28号	なかの まさし 中野 正志
6	りつ けん みる しゅ とう 立 憲 民 主 党	みんしゅとう 民主党	東京都港区東新橋一丁目10番1号3011	えだの ゆきお 枝野 幸男
7	こう めい とう 公 明 党	こう めい 公 明	東京都新宿区南元町17番地	やまぐち なつお 山口 那津男
8	じ ゆう みる しゅ とう 自 由 民 主 党	じみんとう 自民党	東京都千代田区永田町一丁目11番23号	あ べ しんぞう 安倍 晋三
9	にっ ほん い しん の かい 日 本 維 新 の 会	い しん 維 新	大阪府大阪市中央区島之内 一丁目17番16号 三栄長堀ビル	まつい いちろう 松井 一郎
10	し じ せい とう な し 支 持 政 党 な し	し じ 支 持 な し	東京都大田区蒲田四丁目22番2号	さ の ひでみつ 佐野 秀光

イ 名簿登載者一覧

届出番号	1				2				3						
党名等 の届出 名称政	にほんきょうさんとう 日本共産党				きぼう とう 希望の党				こうふくじつげんとう 幸福実現党						
略称	きょうさんとう 共産党				きぼう 希望				こうふく 幸福						
得票数	618,332				1,039,647				15,872						
当選人数	2				3				0						
	名簿	氏名	順位	小選挙区	借敗率	名簿	氏名	順位	小選挙区	借敗率	名簿	氏名	順位	小選挙区	借敗率
名簿登載者の氏名及び当選人となるべき順位	1	かさい あきら 笠井 亮	1			1	ながしま あまひさ 長島 昭久	当		100.000	1	しゃくりょうこ 積 量子			
	2	みやもと とおる 宮本 徹	2	落	53.619	1	まつばら じん まつばら 仁	1	落	87.625	2	ななみ ひろこ 七海 ひろこ			
	3	いけうち さおり 池内 さおり		落	74.197	1	かきざわ みと 柿沢 未途	2	落	69.522	3	すずき つよし 鈴木 つよし			
	4	たにがわ ともゆき 谷川 智行				1	いとう しゅんすけ 伊藤 しゅんすけ	3	落	69.171	4	さかもと りゅういち 坂本 隆一			
	5	はら じゅんこ 原 純子		落	46.973	1	わかさ まさる わかさ 勝		落	63.524					
	6	いいた みやこ 飯田 みやこ		落	×	1	やはぎ あさこ やはぎ 麻子		落	60.722					
	7	さかい わかこ 坂井 和歌子				1	たむら けんじ 田村 けんじ		落	59.874					
	8	とみた なおき 富田 なおき				1	たかまつ さとし 高松 さとし		落	52.937					
	9	いしざわ のりゆき 石沢 のりゆき				1	かの あきら かの あきら		落	46.838					
	10	きし たけし 岸 たけし				1	ときた あつし ときた 敦		落	46.613					
						1	ふくだ みねゆき 福田 峰之		落	45.143					
						1	うえまつ えみこ うえまつ 恵美子		落	42.691					
						1	まつざわ かおる 松沢 かおる		落	41.946					
						1	きうち たかたね 木内 たかたね		落	41.231					
						1	ししど ちえ ししど ちえ		落	40.786					
						1	にしだ ちから にしだ ちから		落	38.771					
						1	はとやま たろう はとやま 太郎		落	37.130					
						1	おざわ さきひと 小沢 さきひと		落	34.179					
						1	よしば みか 吉羽 美華		落	32.609					
						1	ささき りか ささき りか		落	30.908					
						1	ナンバ みちよ ナンバ みちよ		落	30.677					
						1	かながさき えみ 金ヶ崎 絵美		落	27.364					
						1	あらき あきひろ 荒木 あきひろ		落	21.799					
						24	こいずみ としあき 小泉 俊明								
						25	いとう まさき 伊藤 まさき								
						26	たぶち まさふみ たぶち 正文								
						27	いしとび かおり 石飛 かおり								
						28	くろかわ くみ 黒川 くみ								
						29	はた じろう 羽田 次郎								
						30	たけうち ひびき 竹内 ひびき								
						31	くりやま ゆみ 栗山 ゆみ								
						32	たけだ みつあき 竹田 みつあき								
						33	もりむら ヒロム 森村 ヒロム								

※「借敗率」欄に「×」の印が付けられている衆議院名簿登載者は、重複立候補のうち小選挙区選出議員の選挙で供託物没収点（有効投票総数の1/10以上の得票）に達しなかった者であり、比例代表選出議員の選挙の衆議院名簿に記載されていないものとみなされる者です。

届出番号	4				5				6								
党名簿の届出名称	しゃかいみんしゅとう 社会民主党				にっぽん 日本のこころ				りっけんみんしゅとう 立憲民主党								
略称	しゃみんとう 社民党				にっぽん 日本				みんしゅとう 民主党								
得票数	56,732				40,592				1,405,836								
当選人数	0				0				4								
名簿	氏名		順位	小選挙区	借敗率	名簿	氏名		順位	小選挙区	借敗率	名簿	氏名		順位	小選挙区	借敗率
	1	こいと 小糸	けんすけ けんすけ		落		41.356	1	あかお 赤尾	ゆみ ゆみ					1	かいえた 海江田	ぼんり 万里
												1	おちあい 落合	たかゆき 貴之		当	100.000
												1	ながつま ながつま	あきら 昭		当	100.000
												1	かん 菅	なおと 直人		当	100.000
												1	てづか 手塚	よしお よしお	1	落	97.895
												1	すえまつ 末松	よしのり 義規	2	落	94.088
												1	はつしか 初鹿	あきひろ 明博	3	落	84.545
												1	やまはな 山花	いくお 郁夫	4	落	82.424
												1	まつお 松尾	あきひろ あきひろ		落	80.739
												1	すずき 鈴木	ようすけ ようすけ		落	76.983
												1	よしだ 吉田	はるみ はるみ		落	76.387
												1	まえだ まえだ	じゅんいちろう 順一郎		落	57.632
												1	きたじょう 北條	ともひこ 智彦		落	55.547
												1	たかはし 高橋	なりひさ なりひさ		落	50.225
												1	いど 井戸	まさえ まさえ		落	46.407
												1	やました 山下	ようこ ようこ		落	40.069

名簿登載者の氏名及び当選人となるべき順位

届出番号	7				8				9								
党名 等 の 届 出 政 称	こうめいとう 公明党				じゆうみんしゆとう 自由民主党				にっぽんいしん かい 日本維新の会								
略称	こうめい 公明				じみんとう 自民党				いしん 維新								
得票 数	644, 634				1, 816, 184				198, 127								
当選 人数	2				6				0								
名簿	氏名		順位	小選挙区	借敗率	名簿	氏名		順位	小選挙区	借敗率	名簿	氏名		順位	小選挙区	借敗率
	1	たかぎ ようすけ 高木 陽介	1					1	つじ きよと 辻 清人	当				100.000	1	きむら たけつか 木村 たけつか	
2	たかぎ みちよ 高木 美智代	2			1	いしはら ひろたか 石原 ひろたか	当		100.000	2	こばやし まなぶ 小林 学	2					
3	きこん やすまさ 佐近 康昌				1	たいら まさあき 平 将明	当		100.000	3	なかつかわ ひろさと 中津川 ひろさと	3					
4	ほし えいいちろう 星 英一郎				1	わかみや けんじ 若宮 けんじ	当		100.000								
					1	いしはら のぶてる 石原 のぶてる	当		100.000								
					1	すがわら いっしゅう すがわら 一秀	当		100.000								
					1	すずき はやと 鈴木 隼人	当		100.000								
					1	しもむら はくぶん 下村 博文	当		100.000								
					1	かもした いちろう かもした 一郎	当		100.000								
					1	まつしま みどり 松島 みどり	当		100.000								
					1	あきもと つかさ あきもと つかさ	当		100.000								
					1	おおにし ひでお 大西 ひでお	当		100.000								
					1	ひらさわ かつえい 平沢 勝栄	当		100.000								
					1	まつもと ようへい 松本 洋平	当		100.000								
					1	きはら せいじ 木原 誠二	当		100.000								
					1	いとう たつや 伊藤 達也	当		100.000								
					1	おぐら まさのぶ 小倉 まさのぶ	当		100.000								
					1	はぎうだ こういち はぎうだ 光一	当		100.000								
					1	いのうえ しんじ 井上 信治	当		100.000								
					1	おち たかお おち たかお	1	落	98.029								
					1	やまだ みき やまだ みき	2	落	96.862								
					1	おだわら きよし おだわら きよし	3	落	95.527								
					1	まつもと ふみあき 松本 文明	4	落	72.836								
					24	あんどう たかお 安藤 たかお	5										
					25	たかぎ けい 高木 けい	6										
					26	よきの まこと 与謝野 信											
					27	まえかわ めぐみ 前川 めぐみ											
					28	にしだ ゆずる 西田 ゆずる											

名簿登載者の氏名及び当選人となるべき順位

届出番号	10																			
党名簿 等の届出 名称	しじせいとう 支持政党なし																			
略称	しじ 支持なし																			
得票数	125,019																			
当選人数	0																			
名簿登載者の氏名及び当選人となるべき順位	名簿	氏名	順位	小選挙区	借敗率															
	1	さの ひでみつ 佐野 秀光																		
	2	ほんどう あきこ 本藤 昭子																		
	3	なかむら おさむ 中村 治																		
	4	おおつき ふみひこ 大槻 文彦																		

2 競争倍率

選挙別		定数	候補者数	倍率
衆議院 (小選挙区選出) 議員選挙	東京都第7区	1	4	4.00
	東京都第8区	1	6	6.00
衆議院(比例代表選出)議員選挙		17	104	6.12

3 届出政党別(名簿届出政党等別)・新前元別候補者数

(1) 衆議院(小選挙区選出)議員選挙

【東京都第7区】

届出政党別	候補者数	新			前			元		
		男	女	計	男	女	計	男	女	計
希望の党	1	1	0	1	0	0	0	0	0	0
自由民主党	1	0	0	0	1	0	1	0	0	0
立憲民主党	1	0	0	0	1	0	1	0	0	0
本人届出	1	1	0	1	0	0	0	0	0	0
計	4	2	0	2	2	0	2	0	0	0

※ 届出政党名は五十音順

【東京都第8区】

届出政党別	候補者数	新			前			元		
		男	女	計	男	女	計	男	女	計
希望の党	1	0	0	0	1	0	1	0	0	0
自由民主党	1	0	0	0	1	0	1	0	0	0
日本共産党	1	0	1	1	0	0	0	0	0	0
立憲民主党	1	0	1	1	0	0	0	0	0	0
本人届出	2	1	1	2	0	0	0	0	0	0
計	6	1	3	4	2	0	2	0	0	0

※ 届出政党名は五十音順

(2) 衆議院（比例代表選出）議員選挙（東京都選挙区）

届出政党別	名簿 登載 者数	新			前			元		
		男	女	計	男	女	計	男	女	計
希望の党	33	12	11	23	7	0	7	3	0	3
幸福実現党	4	2	2	4	0	0	0	0	0	0
公明党	4	2	0	2	1	1	2	0	0	0
支持政党なし	4	3	1	4	0	0	0	0	0	0
社会民主党	1	1	0	1	0	0	0	0	0	0
自由民主党	28	4	0	4	21	3	24	0	0	0
日本維新の会	3	1	0	1	0	0	0	2	0	2
日本のこころ	1	0	1	1	0	0	0	0	0	0
日本共産党	10	4	3	7	2	1	3	0	0	0
立憲民主党	16	5	2	7	4	0	4	4	1	5
計	104	34	20	54	35	5	40	9	1	10

※ 届出政党名は五十音順

4 届出政党別（名簿届出政党等別）・年齢別候補者数

(1) 衆議院（小選挙区選出）議員選挙

【東京都第7区】

候補者平均年齢53.75歳

年 齢 別 届出政党別	26	31	36	41	46	51	56	61	66	合計
	ㄱ	ㄴ	ㄷ	ㄹ	ㅁ	ㅂ	ㅅ	ㅇ	ㅈ	
	30	35	40	45	50	55	60	65	以上	
希 望 の 党	0	0	0	0	0	0	0	1	0	1
自 由 民 主 党	0	0	0	0	0	0	0	0	1	1
立 憲 民 主 党	0	0	0	0	0	0	1	0	0	1
本 人 届 出	1	0	0	0	0	0	0	0	0	1
合 計	1	0	0	0	0	0	1	1	1	4

【東京都第8区】

候補者平均年齢47.33歳

年 齢 別 届出政党別	26	31	36	41	46	51	56	61	66	合計
	ㄱ	ㄴ	ㄷ	ㄹ	ㅁ	ㅂ	ㅅ	ㅇ	ㅈ	
	30	35	40	45	50	55	60	65	以上	
希 望 の 党	0	0	0	0	0	1	0	0	0	1
自 由 民 主 党	0	0	0	0	0	0	1	0	0	1
日 本 共 産 党	1	0	0	0	0	0	0	0	0	1
立 憲 民 主 党	0	0	0	1	0	0	0	0	0	1
本 人 届 出	1	0	0	0	0	0	0	0	1	2
合 計	2	0	0	1	0	1	1	0	1	6

※ 届出政党は五十音順

(2) 衆議院（比例代表選出）議員選挙（東京都選挙区）

名簿登載者平均年齢50.14歳

年 齢 別 名簿届出政党等別	26	31	36	41	46	51	56	61	66	71	合計
	ㄱ	ㄴ	ㄷ	ㄹ	ㅁ	ㅂ	ㅅ	ㅇ	ㅈ	ㅊ	
	30	35	40	45	50	55	60	65	70	以上	
希 望 の 党	1	1	5	8	5	5	4	4	0	0	33
幸 福 実 現 党	0	1	1	0	1	0	0	0	1	0	4
公 明 党	0	0	0	1	0	0	1	2	0	0	4
支 持 政 党 な し	0	0	0	0	2	0	0	1	0	1	4
社 会 民 主 党	0	1	0	0	0	0	0	0	0	0	1
自 由 民 主 党	0	0	3	5	4	6	4	2	2	2	28
日 本 維 新 の 会	0	0	0	0	2	0	0	0	1	0	3
日 本 の こ こ ろ	0	0	0	0	0	1	0	0	0	0	1
日 本 共 産 党	1	1	1	2	2	1	1	1	0	0	10
立 憲 民 主 党	0	1	1	5	2	2	3	0	1	1	16
合 計	2	5	11	21	18	15	13	10	5	4	104

※ 名簿届出政党等は五十音順

5 届出政党別（名簿届出政党等別）・新前元別当選人数

（１）衆議院（小選挙区選出）議員選挙

【東京都第7区】

当選人年齢 57歳

届出政党別	当選人数	内 訳		
		新	前	元
希望の党	0	0	0	0
自由民主党	0	0	0	0
立憲民主党	1	0	1	0
本人届出	0	0	0	0
合計	1	0	1	0

【東京都第8区】

当選人年齢 60歳

届出政党別	当選人数	内 訳		
		新	前	元
希望の党	0	0	0	0
自由民主党	1	0	1	0
日本共産党	0	0	0	0
立憲民主党	0	0	0	0
本人届出	0	0	0	0
合計	1	0	1	0

※ 届出政党は五十音順

（２）衆議院（比例代表選出）議員選挙（東京都選挙区）

当選人平均年齢53.71歳

名簿届出政党等別	当選人数	内 訳		
		新	前	元
希望の党	3	1	2	0
幸福実現党	0	0	0	0
公明党	2	0	2	0
支持政党なし	0	0	0	0
社会民主党	0	0	0	0
自由民主党	6	2	4	0
日本維新の会	0	0	0	0
日本のこころ	0	0	0	0
日本共産党	2	0	2	0
立憲民主党	4	0	1	3
合計	17	3	11	3

※ 名簿届出政党等は五十音順

VI 選挙公営 及び選挙運動

1 選挙公報

(1) 規格

選挙別		掲載候補者 (政党等)数	サイズ	頁数
衆議院 (小選挙区選出) 議員選挙	東京都第7区	4	ブラケット版	2
	東京都第8区	6	ブラケット版	2
衆議院(比例代表選出)議員選挙		10	ブラケット版	6

(2) 配布

① 各戸配布

部数	319,597部
期間	平成29年10月16日(月) ~ 10月19日(木)

② 補完

部数	11,437部
期間	平成29年10月16日(月) ~ 10月19日(木)
場所	区施設 (区民事務所、地域区民センター・区民集会所・ 区民会館、図書館) 区内郵便局 区内JR・私鉄・地下鉄各駅 区内不在者投票指定施設

衆議院(小選挙区選出)議員選挙公報(東京都第7区)

東京都選挙管理委員会

日本をわたしたちの国に あなたはどんな日本にしたいですか？

あなたの暮らしの中で感じる政策やアイデアを
Twitterの @ikumalien まで教えてください。
ご意見を元に政策をつくっていきます。



**い井上
くま** 26歳

◆わたしたち1人ひとりが主役です。

わたしたちの暮らしに深い関わりを持つ「選挙」。
選挙とは民主主義にもついています。
つまり、わたしたちの国のあり方は、
わたしたちが決めるということです。

そして、インターネットが発達した今、
わたしたちの本当の声を集めて、
いままでにない政策をつくること
ができるのではないのでしょうか。

政策に答えはありません。
わたしたちの日本の未来を、
一部の政治家だけに決めさせてはいけません。

政治家の見せかけの政策に期待し裏切られるなら、
小さな問いから、わたしたちで一緒に考えましょう。

日本をわたしたちの国にするために。

希望の党

守るべきものはしっかり守る。変えるべきものは大胆に変える。



希望の党公認
あらき
荒木あきひろ
64歳

荒木あきひろプロフィール

昭和28年生まれ
九州学院中・高、
崇城(旧熊本工業)大卒業
14公選(18選挙区6年、熊本市議会議員3期
県議会議員5期)
創道教上7段、居合道5段、杖道3段
宮本武蔵継承野田派二天一流第21代師範
熊本県武道協議会顧問
熊本・ベルギー友好協会代表幹事
加藤清正・忠広公顕彰会代表世話人

日本に希望を。 希望の党の公約

- | | | |
|---------------------|--------------------|--------------------|
| 公約 01 消費税増税凍結 | 公約 04 原発ゼロへ | 公約 07 地域の活力と競争力の強化 |
| 公約 02 議員定数・議員報酬の削減 | 公約 05 雇用・教育・福祉の充実 | 公約 08 憲法改正 |
| 公約 03 ホスト・アパレルの経済政策 | 公約 06 ダイバーシティ社会の実現 | 公約 09 危機管理の徹底 |

希望ある未来を、ともに創る！

- ・地震や津波などの大災害、国防、テロ、防犯、に関し
全省庁一体型の対策を推進します！
- ・地方と首都が連携した雇用促進、地方創生を訴えかけ
日本国民の幸福満足度を促進します！
- ・いじめ問題などの教育問題を解決するべく
精神教育の拡張と、年齢にとられない
教育制度創設を目指します！
- ・東京五輪の成功に向けて、文化オリンピック
観光立国の機運醸成を目指します！

比例代表も自民党へ



松本文明 プロフィール

昭和24年 3月25日 広島県尾道市山形町生まれ
35年 広島県立山形高等学校卒業
39年 世田谷区立東原中学校卒業
42年 世田谷区立東原高等学校卒業
46年 明治大学政治経済学部政治学科卒業
42年 元参議院議員 石井 桂 秘書
43年 元参議院議員 高橋 一郎 秘書 17年
60年 東京都議会議員 4期
平成17年 衆議院議員 初当選
24年 衆議院議員 2期連続
25年 総務大臣政府官 兼 内閣府大臣政府官
26年 衆議院議員 3期連続
27年 国会対策委員長 内閣府副大臣
28年 内閣第二部長
29年 内閣府副大臣

日本の安全安心を守る！

～未来に責任を持つ確かな政策～



まつもとふみあき
松本文明
自民党公認
公明党推薦

外交・安全保障

戦後、最も厳しいと言われる、わが国の安全保障環境。
平和に向けた外交努力を続け、北朝鮮の脅威から、断固、
国民の生命と財産を守り抜きます。

景気回復・デフレ脱却

多くの指標が示す通り、わが国の経済は確実に回復しています。
「生産性革命」と「人づくり革命」で力強い消費を実現し、
経済の好循環を完遂、働く皆さんの所得を大きく増やします。

暮らしの安心・教育再生

少子高齢化社会の現在、短く「人生100年時代」を迎える
ために「保育・教育の無償化」を実現します。
大胆な政策資源の集中投入でお年寄りも若者も安心して
暮らし、活躍できる「全世代型社会保障」を目指します。

安全な街づくり

オリンピック・パラリンピックを機に、公共交通機関・建築物・
道路等のバリアフリー化を進め、すべての人たちが共生できる
ユニバーサルデザインの社会をつくります。頻発する自然災害
から国民生活を守るため、災害に強い街づくりを進めます。

立憲民主党

ながつま昭の経歴

- 1960年6月14日 A型
- 都立練馬高校・慶応大学法学部法律学科卒
- NEC、日経ビジネス記者
- 2000年衆議院初当選 6期
- 厚生労働大臣、厚生労働委員長
- 趣味：読書、カラオケ、妻と散歩
- 好きな食べ物：種類全般、麻婆豆腐、納豆
- 座右の銘：一日一生
- 愛読書：真観政要 徳川家康

ながつま昭は企業・団体献金をいた
だかず、政治の古い体質を変えべく
取り組んで参りました。企業・団体献
金禁止法の成立に全力を尽くします。

私は、闘い続ける。曲げない信念。

すべての人に「居場所」と「出番」のある社会を

日本は、もっと良くなる！
「政治家として世直しをするのが目的の候補者には、政治家になることがあつて欲しいです」
これは、20年前、私が初出馬の時、先輩からもらった激励の手紙です。
私は、自分の信念を貫くために、立憲民主党という新党を枝野さんと立ち上げました。
多様な生き方や内心の自由を保障する社会こそ、強く、そしてやさしい社会です。
人々の発言を邪魔する、格差の壁を取り除き、みんなの力でみんなを支えていく。
すべての人に、「居場所」と「出番」のある社会の実現が、日本をもっと良くする第一歩です。
私は闘い続けます。
元厚生労働大臣
長妻 昭
NO! 企業・団体献金 活動中!



立憲民主党公認
**ながつま
昭** あきら 57歳

(この選挙公報は、公職選挙法第169条第3項の規定により、候補者から提出された原稿をそのまま製版の上掲載したものです。)

東京都第7区の区域は、次のとおりです。

◎渋谷区の全域

◎品川区の次の地域

西五反田2丁目2番、西五反田3～7丁目、西五反田8丁目1～3番、上大崎1～4丁目、東五反田4・5丁目

◎目黒区の次の地域

駒場1～4丁目、青葉台1～4丁目、東山1～3丁目、大橋1・2丁目、上目黒1・3・5丁目、上目黒2丁目1～4番、中目黒1～4丁目、三田1・2丁目、目黒1～3丁目、目黒4丁目6～11番、下目黒1～3丁目、下目黒4丁目1～20番、下目黒5丁目1～7番

◎中野区の次の地域

南台1～5丁目、弥生町1～6丁目、本町1～6丁目、中央1～5丁目、東中野1・2・4・5丁目、中野1～4丁目、中野5丁目10～68番、新井1丁目1～35番、新井2・3丁目、野方1丁目、野方2丁目1～31番・41～62番

◎杉並区の次の地域

方南1・2丁目

投票日10月22日(日) 午前7時から午後8時まで

(ただし、檜原村、奥多摩町及び新島村では、午前7時から午後6時まで)

小笠原村第二投票区(母島)では、10月21日(土)午前7時から午後8時まで

投票方法「小選挙区選出議員選挙」と「比例代表選出議員選挙」があります。

◇小選挙区選出議員選挙 → 「候補者氏名」を記載

◇比例代表選出議員選挙 → 「政党等の名称」を記載

仕事やレジャーなどで投票日に行けない方は、期日前投票ができます。

・期日前投票期間 10月11日(水)～10月21日(土) 午前8時30分から午後8時まで

・期日前投票所 お住まいの区・市役所、町・村役場やその出張所など

(期日前投票所によって、投票できる期間等が異なる場合がありますので、区市町村の選挙管理委員会におたずねください。)

衆議院(小選挙区選出)議員選挙公報(東京都第8区)

東京都選挙管理委員会

平和なくして自由なし。
自由なくして平和なし。

私たちが応援しています！ 元文部大臣 赤松良子
音楽評論家 湯川れい子
東京外国語大学教授 伊勢崎賢治



円より子事務所 〒167-0043東京都杉並区上荻1-15-6-2F TEL:03-3393-0203 FAX:03-3393-0204Mail info@madoka-yoriko.jp

今、足元から崩れそうな民主主義と
平和な暮らし。
不安を募らせるだけで
黙っていいのでしょうか？
子どもたちの未来を、
自由で平和な社会を、守りたい。
円より子は、これまでの経験の
すべてを賭けて、いのちと暮らし、
平和を守ります。
今再び、政治の場に戻り、みなさまの
お役に立つ覚悟です！

円より子 (まどかよりこ)

東京8区(杉並区)

無所属

元参議院議員(1993年~2010年3期17年)

プロフィール.....
津田塾大学英文学卒業。ジャパンタイムズ編集局を経てフリーのジャーナリストに。母子家庭支援の活動(ハンド・イン・ハンド)の会主宰、ニコニコ離婚講座、無料電話相談「離婚110番」を始め、女性と家族問題の専門家としてテレビ、雑誌で活躍。1992年、細川護国氏の日本新党結党に参加、翌年、参議院議員に。(3期17年)2014年12月の衆院選で杉並区で出馬、7万3348票を獲得するも惜敗。平和を望む方々の声を政治に反映させるべく、東京・杉並を拠点に活動を継続中。



無所属
円より子

希望の党

守るべきものはしっかり守る。変えるべきものは大胆に変える。

<プロフィール>
昭和41年8月東京生まれ
成蹊中学・高校卒業
慶應義塾大学経済学部卒業
東京三菱銀行(ロンドン支店、営業本部等)
メルリランチ日本証券(マネージング・ディレクター)
平成21年衆議院選挙当選
平成26年衆議院選挙当選(2回目)
.....
家族 妻・長女
趣味 読書・水泳・ゴルフ
座右の銘 桃李ものいわざれども下自すから蹊を成す

日本に希望を。 希望の党の公約

- 公約01 消費税増税凍結 > 2年後の消費増税を凍結します。実質賃金、個人消費が回復するまで上げません。
- 公約02 議員定数・議員報酬の削減 > 国会議員報酬・定数2割削減の身を切る改革。企業団体献金ゼロでしがらみ一掃。
- 公約03 ポスト・アベノミクスの経済政策 > 徹底した規制改革と特区を最大活用し、民間の活力を生かした経済活性化を図ります。

- 公約04 原発ゼロへ > 「2030年までに原発ゼロ」を目指します。徹底した省エネで、エコ社会に邁進していきます。
- 公約05 雇用・教育・福祉の充実 > 正社員で働ける、結婚できる、子どもを育てられる社会。そこに少子化問題解決の鍵があります。
- 公約06 ダイバーシティ社会の実現 > すべての人が輝ける社会をめざします。特に、女性、シニア、障害者の力をさらに生かします。
- 公約07 地域の活力と競争力の強化 > 現職に任せれば元気がなくなる。道州制を導入し、地域が自分で決めればムチもなくなります。
- 公約08 憲法改正 > 地方自治、精神公認、教育無償化、一院制などを議論します。
- 公約09 危機管理の徹底 > 外交安全保障をもっと自然災害対策も強化し、国民の生命と主権を守る万全の備えを整えます。



希望の党公認
たかたね 51才

比例代表も自民党へ
まっすぐな国づくり

日本を守る! 地域につくす。

教育 未来を担う子どもたちに、保育・教育の無償化を実現します。幼児教育の無償化を一気に加速し、2020年までに3歳から5歳までの、全ての子どもに給付型保育料や授業料減免措置を大幅に増やし、高等教育への支援を進めます。

環境 夏のような梅雨、梅雨のような夏。美しい四季に恵まれた日本の環境は、確実に悪化しています。環境問題は、地球規模で対応すべきですが、経済発展の途上にある国々にはあまり環境に目を向けません。世界最高水準の環境技術で、日本が先頭に立つて、地球環境を守ります。

経済 世界中で保護主義、自国第一主義が蔓延しています。テロの源泉は、自分と価値観の違う存在を認めない偏執な考え方です。戦後の日本は、自由・民主主義・法の支配といった基本的価値を共有する国際社会と、その象徴たる自由貿易の下で繁栄してきました。自由貿易を守る事は、めぐる経済問題にとどまらず、自由な価値観をめぐる戦いです。志を同じうする国々とともに自由貿易の旗を守ります。

外交 国際社会を無視した暴挙を繰り返す北朝鮮は、言うに及ばず、海洋進出が著しい中国など、アジア情勢がこれほど緊迫しているのは、戦後初めてです。国民の生命財産を守ることが政治の使命。決して戦争を起さず、日本を守っていくには毅然たる外交姿勢が必要です。日本を守る！その決意と覚悟をもって政治を行います。

いま、日本に様々な危機が迫っています。日本の持つ外交力、経済力、環境力で、石原のぶてるは、日本を守ります。



自民党公認
石原のぶてる

(この選挙公報は、公職選挙法第169条第3項の規定により、候補者から提出された原稿をそのまま製版の上掲載したものです。)

東京都第8区の区域は、次のとおりです。

- ◎杉並区の次の地域
- 井草1~5丁目、上井草1~4丁目、下井草1~5丁目、善福寺1~4丁目、今川1~4丁目、
 - 桃井1~4丁目、西荻北1~5丁目、上荻1~4丁目、清水1~3丁目、本天沼1~3丁目、
 - 天沼1~3丁目、阿佐谷北1~6丁目、阿佐谷南1~3丁目、高円寺北1~4丁目、高円寺南1~5丁目、
 - 和田1~3丁目、和泉1~4丁目、堀ノ内1~3丁目、松ノ木1~3丁目、大宮1・2丁目、
 - 梅里1・2丁目、久我山1~5丁目、高井戸西1~3丁目、上高井戸1~3丁目、永福1~4丁目、
 - 浜田山1~4丁目、下高井戸1~5丁目、高井戸東1~4丁目、成田東1~5丁目、成田西1~4丁目、
 - 荻窪1~5丁目、南荻窪1~4丁目、西荻南1~4丁目、松庵1~3丁目、宮前1~5丁目

衆議院(小選挙区選出)議員選挙公報(東京都第8区)

東京都選挙管理委員会

全学連委員長・斎藤いづまを国会へ

この国に革命を

朝鮮戦争反対! 国際連帯で戦争とめる
 非正規職撤廃! 貧困と過労死拡大「働き方改革」反対
 消費税は廃止! 金持ちに払わせよ
 オリンピック返上! 福島切り捨てな!
 被曝と帰還の強制反対 全原発廃炉
 築地移転反対! 食の安全を守る
 子育て・教育を金もつけの道具にするな
 共謀罪廃止! 公安警察は解体



斎藤いづまは、その先頭に立ちます!
 ▼労働者は非正規にして使いつぶし、財政赤字は垂れ流し、年金を株「つぎ込み」で「金持ちだけ」を潤わすのは、まだ「ヘン」なあげくのほかに「困難で過酷な競争戦争」だ。少子高齢化、財政破綻、戦争の危機、すべて安倍の政治の結果だ。甘い汁は資本家や加計のような連中が吸い、犠牲は労働者、青年、学生に押しつけられる。完結しては、ない!
 ▼「安全保障」って、たれの「財産」で語られるのか? 「貧困」「非正規の青年に」「財産なんかありません。労働者や子どもたちの命は、日々なやみに相対化されていっている。」「北朝鮮の脅威なんかじゃない。この国のシステムそのものだ。」「安倍はこの国を守り抜く」「小池は日本をリセット」「憲法は、たのむ話。」「憲法は改憲であり戦争だ。私はこの国に革命をしよう。革命の主役は青年、学生、労働者だ。」「斎藤いづまは、その先頭に立ちます!」

斎藤いづま(議員)プロフィール 1988年東京都生まれ。2007年政法大学法学部政治学系。2010年、内閣府配属を経て、2011年全学連委員長。新自由主義の大学支配と中小研究競争力に反対

推薦人 / 白井佳夫(参議院議員) 西川康則(平和派) 伊藤忠利(労働者) 鈴木たつお(労働者) 布部幸彦(労働者) 共同診療所院長 山田真(小児科医) 野本三吉(ノンフィクション作家) 約場昭弘(神奈川大学経済学部教授) 作原年平(東京都議会議員) 北島邦康(元参議院議員)

安倍か小池か? こんな選択に希望はない! 新しい労働者の政党を



斎藤いづま さいとう 都政を革新する会 29歳

生きる誇り、とりもどそう

信念を貫き、「子育て、平和、原発ゼロ」を実現する!

<吉田はるみのプロフィール>
 ▶1972年山形県生まれ、八百屋の元氣娘! ▶立教大学卒、英国立バーミンガム大学大学院卒、経営学修士(MBA)
 ▶15年間、東京・シンガポール、ロンドンの投資会社、証券会社に勤務、日本の中小企業の発展に注力▶元法務大臣秘書官
 ▶早稲田大学エクステンションセンターで講座を担当▶現在、法政大学、日白大学講師▶ペンキリボ認定アドバイザー▶家族…夫、娘、犬(ペットの殺処分反対!)▶趣味・スポーツ…藤七料理、バーベキュー▶尊敬する人…父(中卒で家業の八百屋を継ぎ、以来50年間働きつづめて家族を支えてくれた)▶阿佐谷北在住

毎日のお買い物で実感できる景気回復を
 ・企業内部留保を取崩し、給与アップ・消費促進→景気回復へ
 ・「正社員報酬は35歳まで」の壁を崩す
 ・完全週休2日、残業ゼロ、有給休暇消化が当たり前の「働き方改革」を
 ・「年金の安定、医療介護の充実」で将来不安を解消し、安心して消費にお金を回せるようにする



子育て、教育の無償化を
 ・一定規模以上の企業に保育施設設置を義務づけ
 ・保育士、学校教員の待遇改善
 ・小学1年から、成績をつけない英語教育を導入
 ・日本版GAPイヤー(大学入学延期制度)を導入
 ・障害があっても普通学校で学べ、働く場所がある環境づくり
 ・LGBT、国籍や民族などを理由とした差別・偏見をなくす

憲法と平和を守る日本に
 ・立憲主義を貫く(時の権力者の勝手な憲法解釈は許さない)
 ・安全保障関連法は廃止
 ・憲法9条を活かした積極的平和外交



立憲民主党公認 吉田はるみ

立憲民主党 The Constitutional Democratic Party of Japan

安倍暴走政治ストップ 若者の未来ひらく

憲法破壊、国政私物化の暴走政治に審判を
 憲法をないがしろにし、民意否定、国政を私物化してきた安倍暴走政治をこれ以上続けるわけにはいきません。安倍法制(戦争法)容認、9条を含む憲法改定を推進する政党では、自民党政治は変更されません。
安倍自公政治と対決し、市民と野党共闘つらぬく
 市民と野党の共闘こそ、暴走政治にストップをかけ、政治を変える力です。新しい政治をひらくため、スジとおし、ブレない党・日本共産党を大きくしてください

おさない史子 4つの約束

- 1 くらし・経済 消費税10%増税の中止 格差と貧困をたたく
- 2 平和・憲法 9条改憲を許さない 安保法制を廃止する
- 3 北朝鮮 絶対に戦争にはさせない 対話による平和的解決を
- 4 仕事・若者 フラック企業や過労死の根絶 学費を引き下げる

安倍政権暴走政治を続けさせていくのが問われています。暴走政治に、退場の審判を下しましょう。力を合わせれば、政治を国民の手にとりもどすことができます。
 日本共産党は暴走政治と対決し、市民と野党の共同をすすめるためにスジを通してきました。「暴走政治」/「新しい政治」を、願いを込めて私に託してください。



日本共産党 29歳 おさない史子 長内ふみこ

日本共産党の躍進に期待します
 池田 香代子 加藤 剛 川崎 みどり
 池田 晋一郎 浜 知子 高畑 繁

(この選挙公報は、公職選挙法第169条第3項の規定により、候補者から提出された原稿をそのまま製版の上掲載したものです。)

投票日 10月22日(日) 午前7時から午後8時まで

(ただし、檜原村、奥多摩町及び新島村では、午前7時から午後6時まで)

小笠原村第二投票区(母島)では、10月21日(土)午前7時から午後8時まで

投票方法「小選挙区選出議員選挙」と「比例代表選出議員選挙」があります。

- ◇小選挙区選出議員選挙 → 「候補者氏名」を記載
- ◇比例代表選出議員選挙 → 「政党等の名称」を記載

仕事やレジャーなどで投票日に行けない方は、期日前投票ができます。

- ・期日前投票期間 10月11日(水)～10月21日(土) 午前8時30分から午後8時まで
- ・期日前投票所 お住まいの区・市役所、町・村役場やその出張所など
(期日前投票所によって、投票できる期間等が異なる場合がありますので、区市町村の選挙管理委員会におたずねください。)

衆議院(比例代表選出)議員選挙公報

東京都選挙管理委員会

守るべきものはしっかり守る。 変えるべきものは大胆に変える。

日本に希望を。

希望の党



希望の党 代表
こいけ ゆりこ
小池 百合子

希望1
消費税増税凍結
景気回復を確実にするため、
2年後の消費税増税を凍結します
8% → 10%

希望2
議員定数・議員報酬の削減
14会議員みずから身を切る改革を断行し、
「しがらみ政治」から脱却します。

希望3
**ポスト・アベノミクスの
経済政策**
徹底した規制改革と特区を最大活用し、
民間の活力を生かした経済活性化を図ります。

希望4
原発ゼロへ
「2030年までに原発ゼロ」を目指します。
徹底した省エネで、エコ社会に変えていきます。

希望5
**雇用・教育・福祉の
充実**
正社員で働ける、結婚できる、
子どもを育てられる社会
そこに少子化問題解決のカキがあります

希望6
**ダイバーシティ社会の
実現**
すべての人が輝ける社会をめざします。
特に、女性、シニアの力をさらに生かします。

希望7
**地域の活力と
競争力の強化**
現場に任せれば元気になる
道州制を導入し、
地域が自分で決めればムダもなくなる

希望8
憲法改正
憲法9条をふくめ憲法改正論議をすすめます。
国民の知る権利、地方自治の分権を明記します。

希望9
危機管理の徹底
外交安全保障はもとより自然災害対策も強化し、
国民の生命と主権を守る万全の備えを整えます

略称：希望

kibunotou.jp

比例代表は「希望の党」へ

衆議院(比例代表選出)議員選挙公報

東京都選挙管理委員会

この国を、守り抜く。

今こそ、国民の生命と暮らしを、
確かな政策と実行力で自民党が守ります。



比例代表は、自民党(自由民主党)とお書きください。

- 北朝鮮の脅威から、あなたの家族を守る。
- アベノミクス加速!景気回復で経済の好循環を。
- 生産性の劇的な向上で、みなさまの所得を増やします。
- 保育・教育の無償化を実現します。

東京ブロック比例代表名簿登載者

安藤 たかお
東京都医師会理事

高木 けい
前都議会党幹事長・党北区和文部長

与謝野 信
外資系証券会社員

前川 恵
前衆議院議員・党農林副部長

西田 ゆずる
元衆議院議員

実行力で、活気あふれる東京をつくり、
オリンピック・パラリンピックの成功を!

小選挙区は、自民党の候補者名をお書きください。

1区 千代田区・港区・新宿区 山田 みき	2区 中央区・港区・文京区・台東区 辻 清人	3区 品川区・大田区・高層 石原ひろたか	4区 大田区 平 将明	5区 目黒区・世田谷区 若宮けんじ	6区 世田谷区 おち たかお	7区 品川区・目黒区・世田谷区 松本 文明	8区 杉江区 石原のぶてる	9区 練馬区 すがわら一秀
10区 豊島区・中野区・東山区 鈴木 隼人	11区 板橋区 下村 博文	13区 足立区 かもした一郎	14区 板橋区・墨田区・荒川区 松島みどり	15区 江東区 あきもと司	16区 江戸川区 大西ひでお	17区 葛飾区・江戸川区 平沢 勝栄	18区 武蔵野市・中央区・練馬区 土屋 正忠	19区 小平区・国分寺市・清瀬市 松本 洋平
20区 豊島区・目黒区・東山区 木原 誠二	21区 足立区・目黒区・世田谷区 小田原きよし	22区 墨田区・荒川区 伊藤 達也	23区 町田市・多摩市 小倉まさのぶ	24区 八王子市 はぎうだ光一	25区 練馬区・板橋区・豊島区 井上 信治	比例名簿に登載 されていないため 顔写真は掲載 できません。		

自民党
www.jimin.jp

(この選挙公報は、公職選挙法第169条第3項の規定により、名簿届出政党等から提出された原稿を、そのまま製版のうえ掲載したものです。)

(3) 平成29年10月22日執行

衆議院(比例代表選出)議員選挙公報

東京都選挙管理委員会

略称: 幸福


比例は

「こ う ふ く」


幸福

とお書きください。


清潔で、勇断できる政治を。



国防 自分の国は、自分で守ろう!





経済 下げよう! 消費税5%
~減税こそ、最大の福祉



党首 積 量子

- ・国民保護を徹底し、北朝鮮危機にしっかり備えます。
- ・消費税を5%に引き下げ、家計を守ります。
- ・万が一の場合に備え、先進国並みに核シェルターを普及させます。
- ・民間活力を最大化し、所得倍増を実現します。
- ・日本を守る自衛隊が十分活躍できる体制をつくります。
- ・公教育の質を高め、塾に頼らない学校をつくります。
- ・北朝鮮には憲法9条適用除外で、国民を守ります。
- ・長寿を祝福できる生涯現役社会をつくります。

 **幸福実現党**



教育負担の軽減へ。

衆議院議員選挙は、日本の未来を決定する「政権選択選挙」です。公明党は、いつも“生活者の目線”に立って、政策を一つ一つ実現してきました。日本の未来を開くため、引き続き、安定した政治の一翼を担う政党として、教育費の負担軽減や、国民生活を守る取り組みを進めていくことをお約束します。

1 「教育費負担の軽減」

国づくりの基本は、“人づくり”。すなわち「教育」です。

いまでは当たり前になった「教科書の無償配布」や「児童手当」。さらには「幼児教育の段階的無償化」、「返済の必要のない“給付型”を含む奨学金制度の拡充」など、粘り強く実現に導いてきたのは公明党です。

「すべての子どもたちの笑顔が輝く社会」へ—公明党は、幼児教育から大学までの高等教育の大胆な「教育の無償化」をめざします。

●0～5歳児を対象とした「幼児教育[※]の無償化」を2019年までにめざします
※保育所や幼稚園、認定こども園など

●「私立高授業料の実質無償化」の対象拡大[※]で都内の私立高校生の約半数を対象にすることをめざします
※現状の年収760万円未満を同910万円未満に

●返済不要の給付型奨学金[※]の拡充などで大学進学を支援します
※2018年度からは約2万人に月2万～4万円

2 「軽減税率」の円滑な導入

消費税率10%への引き上げと同時に、酒類と外食を除く飲食料品全般と新聞の税率を8%に据え置く「軽減税率」を実施し、家計を守ります!

3 「高齢者支援の充実」

年金支給に必要な加入期間の短縮(25年→10年)を実現。約64万人が新たに受給できるようになりました。消費税率10%時に実施予定の「低年金者への加算」と「介護保険料軽減の対象拡大」の前倒しをめざします!


比例区は

公明党

とお書きください。

略称は「公明」

www.komei.or.jp



投票日 10月22日(日)

午前7時から午後8時まで

(ただし、檜原村、奥多摩町及び新島村では午前7時から午後6時まで、

小笠原村第二投票区(母島)では10月21日(土)午前7時から午後8時まで)

投票方法 「小選挙区選出議員選挙」と「比例代表選出議員選挙」があります。

◇小選挙区選出議員選挙 ⇄ 「候補者氏名」を記載

◇比例代表選出議員選挙 ⇄ 「政党等の名称」を記載

(この選挙公報は、公職選挙法第169条第3項の規定により、各候補出政党等から提出された原稿を、そのまま製版のうえ掲載したものです。)

衆議院(比例代表選出)議員選挙公報

東京都選挙管理委員会

アベ暴走政治ストップ 憲法を活かす政治

東京21区に私が入ります。 東京ブロック比例代表名簿登載者



子どもたちを
大切にする社会を

小糸 けんすけ

【経歴】
日本キリスト教団教師、元学校法人理事長
【政策】
平和憲法堅持、原発廃止、
許すな!教育への国家介入

- 消費税10%反対、不公平税制の是正
- 安心の子育て、年金・医療・介護の確立、教育無償化推進
- 残業代ゼロ・過労死許さず、人間らしい働き方の実現
- 脱原発、人間の復興、農林水産業の再生
- 戦争法・共謀罪法廃止、辺野古新基地反対、オスプレイ配備撤回

比例区は **社民党**

<http://www5.sdp.or.jp/>



社民党 吉田 忠智

支持政党のない方は

比例代表は
支持政党なし

支持なし

とお書き
ください

まっとうな政治。

国民のみなさんの日常の暮らし、
現場のリアルな声に根ざした、
ボトムアップの政治を実現する。それが私たちの描く、
日本の未来です。右でも左でもなく、前へ。 立憲民主党 代表 **枝野幸男**



東京都選挙区名簿登載者

(略称: 民主党)

比例区は立憲民主党

小選挙区は立憲民主党の候補者へ

立憲民主党

The Constitutional Democratic Party of Japan

(この選挙公報は、公職選挙法第169条第3項の規定により、名簿届出政党等から提出された原稿を、そのまま製版のうえ掲載したものです。)

衆議院(比例代表選出)議員選挙公報

東京都選挙管理委員会



代表 松井 一郎

消費増税凍結!

身を切る改革で教育無償化!

議員報酬・ 議員定数の削減	維新 はやります	議員報酬 約3割カット (大阪府)	議員定数 約2割カット (大阪府)
国家公務員の 人件費・人員削減		一般行政職員人件費 約19%カット (大阪府)	公務員数 教職は、交通機関は、 派遣職員を除く 約18%カット (大阪府)
公務員制度改革・ 天下りの禁止		職員基本条例 制定 (大阪府)	外郭団体 約63%削減 (大阪府)

- 幼児教育の完全無償化
- 私立高校の実質無償化
- 大学の授業料無償化
- 高齢者の習い事クーポン



東京都ブロック比例代表名簿登載者



比例代表は「維新」または「日本維新の会」とお書きください。

これが私たちの最後の戦いになるかもしれません。 残したいのは「次世代へのメッセージ」

次世代へのメッセージ
日本のこころ

徹底支援
防災・減災に万全を期して
国民の命を守ります。

被災者の自立を

消費税マイレージ
制度の導入を
消費増税の悪影響を軽減し、
安心な社会保障を実現します。

**敵基地攻撃能力の
保有を**
ミサイル迎撃能力
↑H.A.D.P.↑を
即刻配備も求めます。

**自主憲法の
制定を**
長い歴史と伝統を持つ日本の国柄を
大切にしたい日本人の手による
自主憲法制定を目指します。

わが党は結党以来自主憲法の制定を党憲に掲げ、活動を続けて参りました。
様々な議論を積み重ね、候補からのご意見も取り入れながら、今年4月には日本のこころ「日本国憲法草案」を発表いたしました。
憲法改正の国民的合意も得られてきたことは喜ばしいですが、残念ながら現在のわが党の所属国会議員は一人にまで減少し、今回の衆議院選挙はまさに最後の戦いとなるかもしれません。この選挙を通じて国民の皆様へお伝えするのは私たちが残したい「次世代へのメッセージ」です。

比例代表候補者
おが おゆみ
赤尾由美

「日本のこころを次世代につなぐ」
1985年(昭和60)5月7日生まれ
東京都豊島区生まれ。育ち、立派、母、子ども、養育院立平中学校、大塚高等学校、明治大学文学部卒業。
行政士の資格、シヤスタンスのインストラクターなどをもち、平成8年、少年の死に詳しいアカオールグループの代表に就任。現在、アカオールの代表取締役会長、同社は日本で唯一「門玉の円盤」を作っている。なお、元衆議院議員、大日本愛国党の副代表は祖父。
「国際女子が行く」(共著)「民権党(英)」を執筆。

政策の詳細はWEBで
日本のこころ 検索

私も応援しています。

日本のこころ代表
中野正志

比例は「日本」と書けば、日本が変わる。二枚目の投票用紙は、「日本」とお書きください

「市民+野党」の共闘で 安倍政権を退場へ

政党のあり方が問われています。
「安倍政治を止める。そのために野党は共闘を」
——市民のみなさんが求めるこの立場を、
日本共産党は、これからもつらぬきます。
市民との約束を、なによりも大事にし、
「市民+野党」でプレずじにたかたう
日本共産党が伸びれば、政治は変わります。

くらし応援 4つのチェンジ

- 1 税金** 消費税10%中止
富裕層と大企業に成分の負担を求め、財源を確保。
●大企業の法人税実質負担率(12%)を中小企業(19%前後)にみに増やす。
- 2 予算** 社会保障・教育・子育て・若者優先に
●軍事費とムダな大型開発にメス。
●年金削減ストップ、教育の無償化、認可保育園30万人分緊急増設。
- 3 働き方** 8時間働けばふつうにらせる社会を
●長時間労働を規制し過労死なくす。非正規から正規ヘルルを強化。
●中小企業を支援して最低賃金時給を1千円に引き上げ、1500円をめざす。
- 4 地域経済** 地方再生へ中小企業・農業を応援
●大企業と中小企業の賃金格差差正。中小企業予算を1兆円に増額。
●米の直接支払交付金制度の廃止をやめ、営農できる価格保障・所得補償を。

憲法
安倍政権による9条改憲NO!
首相がねらう9条改憲は、無制限の海外での武力行使に道を開きます。
●安保法制を廃止し、立憲主義を取り戻す。
●オスプレイの訓練中止・配備撤回、低空飛行訓練の中止を。

核兵器
核兵器禁止条約に参加する政府を
●国連加盟国3分の2の賛成で採択された核兵器禁止条約に、被爆国・日本が背を向けています。政府へ核兵器禁止条約に署名することを求めます。

原発
原発ゼロへ「原発再稼働」STOP!
●2030年までに電力の4割を再生可能エネルギーで。

北朝鮮
対話による平和的解決を
●核・ミサイル開発は許せません。戦争だけはおこしてはなりません。経済制裁強化と一体に、対話による平和的解決へ、日本がイニシアチブを。

新しい国会で「森友+加計疑惑」を徹底究明します。
7月の総選挙で日本共産党は前回に続き進捗確認しました。憲法を守り、くらしを応援する政治へ全力をつくします。総選挙でも大きくのびして下さい。

詳しい政策はこちらから 検索

比例代表は **日本共産党** とお書きください。 **日本共産党** 略称 共産党

候補者名を書くとも無効になります。

(この選挙公報は、公職選挙法第169条第3項の規定により、名簿届出政党等から提出された原稿を、そのまま製版のうえ掲載したものです。)

投票日 10月22日(日)

午前7時から午後8時まで

(ただし、檜原村、奥多摩町及び新島村では午前7時から午後6時まで、
小笠原村第二投票区(母島)では10月21日(土)午前7時から午後8時まで)

投票方法 「小選挙区選出議員選挙」と「比例代表選出議員選挙」があります。

- ◇小選挙区選出議員選挙 ⇨ 「候補者氏名」を記載
- ◇比例代表選出議員選挙 ⇨ 「政党等の名称」を記載

2 公営ポスター掲示場

(1) 規 格

【東京都第7区】

印刷色：茶

掲示区画：12面

(3段 縦 136 c m × 横 182 c m)

3	2	1	12 タイトル面
6	5	4	11 注意書き面
9	8	7	10

【東京都第8区】

印刷色：群青

掲示区画：12面

(3段 縦 136 c m × 横 182 c m)

3	2	1	12 タイトル面
6	5	4	11 注意書き面
9	8	7	10

(2) 設置状況

【東京都第7区】

区 分	有権者規模			合 計
	1千人以上 5千人未満	5千人以上 1万人未満	1万人以上	
投票区数	0	1	0	1
設置数	0	9	0	9

※ 投票区面積は4km²未満

【東京都第8区】

区 分	有権者規模			合 計
	1千人以上 5千人未満	5千人以上 1万人未満	1万人以上	
投票区数	7	56	3	66
設置数	44	447	27	518

※ 投票区面積は全ての投票区が4km²未満

※ 第67投票区は、設置数を7から2に減少協議

3 個人演説会等

【東京都第7区】

	学 校	公民館	公会堂 (会館)	その他	合計
会場数	1	0	0	0	1
開催数	0	0	0	0	0

【東京都第8区】

	学 校	公民館	公会堂 (会館)	その他	合計
会場数	153	0	3	11	167
開催数	0	0	0	0	0

(注) 「公会堂(会館)」欄の施設
久我山会館、方南会館、浜田山会館
「その他」欄の施設
産業商工会館、勤労福祉会館、社会教育センター、
地域区民センター(荻窪・高井戸・西荻・高円寺・永福和泉・井草)、
区民集会所(梅里・上高井戸)

4 候補者氏名等(政党等名称等)の掲示

選挙別		掲 示 物	規格	色	1投票所 あたりの 掲示枚数	期日前 投票所	総 数
衆 議 院 (小選挙区選出) 議 員 選 挙	東京都 第7区	候補者氏名等掲示	B 4	ピンク	11	77	738
	東京都 第8区	候補者氏名等掲示	B 4	ピンク	7~17	77	738
衆 議 院 (比例代表選出) 議 員 選 挙		名簿届出政党等の 名称等掲示	B 4	あさぎ	7~17	77	758
		名簿届出政党等の 名称等及び名簿 登載者氏名等掲示	A 1	あさぎ	1	0	67

衆議院（小選挙区選出）議員選挙（東京都第七区） 候補者氏名等掲示		杉並区選挙管理委員会		
氏名	氏名	候補者届出政党の名称	候補者届出政党の名称	
ながつま	昭 <small>あきら</small>	立憲民主党	立憲民主党	
松 <small>まつ</small>	本 <small>もと</small>	文 <small>ふみ</small>	明 <small>あき</small>	自由民主党
荒 <small>あ</small>	木 <small>き</small>	あきひろ		希望の党
井 <small>い</small>	上 <small>うえ</small>	いくま		

衆議院（小選挙区選出）議員選挙（東京都第八区） 候補者氏名等掲示		杉並区選挙管理委員会
氏名	候補者届出政党の名称	
おさない 史子	日本共産党	
木内 たかたね	希望の党	
円 より子		
石原 のぶてる	自由民主党	
斎藤 いくま		
吉田 はるみ	立憲民主党	

衆議院(比例代表選出)議員選挙名簿届出政党等の名称等揭示		杉並区選挙管理委員会	
名簿届出政党等の名称		略称	
日本共産党	日本共産党	共産党	共産党
支持政党なし	支持政党なし	支持なし	支持なし
日本維新の会	日本維新の会	維新	維新
希望の党	希望の党	希望	希望
公明党	公明党	公明	公明
社会民主党	社会民主党	社民党	社民党
幸福実現党	幸福実現党	幸福	幸福
日本のこころ	日本のこころ	日本	日本
立憲民主党	立憲民主党	民主党	民主党
自由民主党	自由民主党	自民党	自民党

5 文書図画の違反に対する撤去命令件数

(1) 選挙運動期間前の命令件数（～平成29年10月9日）

選挙別		総数	文書図画の 掲示制限 (法143)
衆議院 (小選挙区選出) 議員選挙	東京都 第7区	0	0
	東京都 第8区	0	0
衆議院 (比例代表選出) 議員選挙		0	0

(2) 選挙運動期間中の命令件数（平成29年10月10日～10月22日）

選挙別		総数	文書図画の 掲示制限 (法143)	ポスターの 数制限 (法144)	掲示箇所 制限 (法145)	脱法文書 (法146)	政治団体の 政治活動用 ポスター等 (法201の14)
衆議院 (小選挙区選出) 議員選挙	東京都 第7区	0	0	0	0	0	0
	東京都 第8区	0	0	0	0	0	0
衆議院 (比例代表選出) 議員選挙		0	0	0	0	0	0

VII 選挙啓発

1 実施事業一覧

街頭啓発

事業項目	事業内容	実施時期	数量・回数等
(1) 街頭宣伝カー	投票日までの3日間において、区内を巡回し投票を呼び掛けた。	10月20日(金)から 10月22日(日)まで	1台×3日間
(2) 街頭啓発	推進委員によりJR阿佐ヶ谷駅周辺での投票への呼び掛けと啓発資材(ウェットティッシュ・ポケットティッシュ)の配布を行った。京王井の頭線浜田山駅周辺も予定していたが、雨天により中止した。	10月18日(水)	1箇所 計1,200個
(3) 大学内啓発	高千穂大学・明治大学・女子美術大学に啓発資材(ポケットティッシュ)の設置依頼を行い、資材の送付を行った。	10月12日(木)から 10月22日(日)まで	3箇所 計1,600個

放送

事業項目	事業内容	実施時期	数量・回数等
(1) 啓発テープ放送	区内の商店街有線放送、大型スーパー等の放送設備を利用し、選挙PRを放送した。	10月12日(木)から 10月22日(日)まで	区内商店会13団体 スーパー等12店舗
(2) 庁内放送	庁内放送により、来庁者に投票日、期日前投票の日程等を周知し、投票を呼び掛けた。	①10月16日(月) ②10月20日(金)	2回

掲出物

事業項目	事業内容	実施時期	数量
(1) 懸垂幕	区役所東棟正面に掲出した。	10月13日(金)から 10月22日(日)まで	1本
(2) 横断幕	高円寺純情商店街の高円寺駅側入口に掲出した。	10月12日(木)から 10月22日(日)まで	1本
(3) ボディパネル	区庁有車及び出先施設の車や清掃車(プレス車)の側面に、選挙PR用のマグネット式パネル(ボディパネル)を掲出した。	10月11日(水)から 10月22日(日)まで	庁有車 90枚 プレス車 140枚
(4) ポスター	区役所、区施設、官公庁、大学、高校、スーパー、商店街、郵便局等に掲出した。	10月11日(水)から 10月22日(日)まで	計1,500枚
(5) のぼり旗	区役所・区施設等に掲出し、投票PRを行った。	10月11日(水)から 10月22日(日)まで	150本
(6) 南北バス“すぎ丸”	南北バス“すぎ丸”の車体側面に選挙PR用のマグネット式パネル(ボディパネル)とポスターを掲示した。	10月10日(火)から 10月22日(日)まで	5台
(7) たすき	西武新宿線上井草駅にあるガンダムのモニュメントに選挙名入りのたすきを掲出した。	10月11日(水)から 10月22日(日)まで	1本

配布啓発資材

事業項目	事業内容	実施時期	数量
(1) ポケットティッシュ	選挙PRを印刷したポケットティッシュを区立保育園（公設民営含む）を通じて保護者に配布した。また、推進委員が区内各地で配布したほか、街頭啓発資材・大学内啓発資材として使用した。	10月11日（水）から 10月22日（日）まで	都作成22,000個

広報

事業項目	事業内容	実施時期	数量・回数
(1) 広報すぎなみ	選挙の特集号の発行により分区による投票所等の変更点の周知や、選挙の周知及び投票（期日前・不在者投票含む）の呼び掛けに関する記事を掲載した。	①10月8日号 （選挙特集号） ②10月15日号	①189,800部 ②181,800部
(2) 区ホームページ	トップページに選挙特集を組み込み、分区による投票所等の変更点の周知や選挙の周知及び投票（期日前・不在者投票含む）の案内等を掲載し、投票日以降は投・開票の速報結果を掲載した。 モバイル版として文字情報を掲載した。 また、トップページのカラーセルバナー画面で選挙があることを周知した。バナー画面のデザインは選挙サポーターが担当した。	9月28日（木）から 10月31日（火）まで	

広報すぎなみ
Suginami
10/8
平成29年(2017年)
No.2213

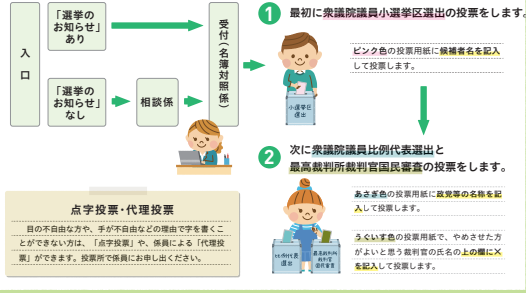
選挙の主役は、
投票する私たち。

衆議院議員選挙は、私たちの将来を決める大事な選挙です。今回の衆議院議員選挙から、「一部の除票」を規定するため、杉並区の小選挙区が従来の選挙区と東京都第8区に分かれます。お住まいの地域により投票所や期日前投票所が異なりますので、ご注意ください。あなたの声を届ける大切な一票です。忘れずに投票しましょう。



選挙特集号
衆議院議員選挙
最高裁判所裁判官国民審査
投票日:10月22日(日) 午前7時～午後8時

当日投票の方法



投票日当日や期日前投票期間に杉並区内にいない方
不在者投票をご利用ください

不在者投票
選挙中や選挙当日に不在者の方は、不在者投票の選挙管理委員会への投票用紙の請求が必要です。不在者投票用紙を請求する方は、10月10日以降に不在者投票用紙等一式を郵送発送します。選挙当日より手続きを行うため、期間がかかります。早急に請求方法などを選挙管理委員会事務局へお問い合わせください。不在者投票用紙は区ホームページから取り出せます。

「在外選挙人証」をお持ちの方へ

(一時帰国などが投票できる場所など)

投票所	期 間	時 間	
東京都第7区	杉並区役所(中標第4会議室)	10月11日(水)～21日(土)	午前8時30分～午後8時
	方南小学校(方南1-52-14)	10月22日(日)	午前7時～午後8時
東京都第8区	杉並区役所(中標第4会議室)	10月11日(水)～21日(土)	午前8時30分～午後8時
	新藤井集会所(新藤井4-7-2)	10月22日(日)	午前7時～午後8時

衆議院議員選挙・最高裁判所裁判官国民審査 投票日:10月22日(日) 投票時間:午前7時～午後8時

- 杉並区で投票できる方
今回の衆議院議員選挙・最高裁判所裁判官国民審査において投票できるのは、次の2つの条件を満たしている方です。
①平成11年10月23日までに生まれた。
②7月1日までに杉並区へ転入の届けを出し、投票する日に選挙人名簿に登録されている。
- 「選挙のお知らせ」「審査公報」を各戸配布します
10月13日(木)までに各戸にお届けします。
選挙の進捗や選挙結果を伝える「選挙公報」や選挙区の区界などを掲載した「審査公報」は各世帯の郵便受けに届けていただきます。届かない場合は、選挙管理委員会事務局へご連絡ください。また、区ホームページに掲載するほか、期日前投票所、区の施設、駅の広報スタンド、郵便局などにも設置しますのでご利用ください。
- 「選挙のお知らせ」をご確認ください
10月7日(土)から選挙ごとに封筒でお送りしています。「選挙のお知らせ」を紛失した場合や届かない場合でも投票資格のある方は投票できますので、投票の準備に申し出てください。
①9月23日以前に転入した方の届出をされた方は、区内の住所地の投票所での投票になります。
選挙区(東京都第7区、東京都第8区)をまたいで区内転居の届けを出した方は特にご注意ください。
②9月23日以降に転入した方は → 区内住所地の投票所で投票
③9月23日以前に転入した方は → 区内住所地の投票所で投票
④上野井戸地区集会所は投票所になるため、10月22日の投票日は同集会所内に設置した証明写真自動交付機は即日利用できません。
⑤投票日当日の杉並区役所は、第25投票区の区域内にお住まいの方のみ投票することができます。

投票日に予定のある方は期日前投票を
杉並区役所とそれ以外の投票所の投票期間が異なりますので、ご注意ください。

期 間	10月11日(水)～14日(土)	10月15日(日)～21日(土)
衆議院議員小選挙区	杉並区役所	杉並区役所、方南区集会所
東京都第7区	杉並区役所(中標第4会議室)	全ての期日前投票所
東京都第8区		

10月11日(水)～21日(土)
投票時間:午前8時30分～午後8時

- お住まいの地域(東京都第7区、東京都第8区)によって利用できる期日前投票所が異なります。
- 期日前投票所に候補者が掲載できなかった場合は、その候補者へ投じた票は無効票となります。その後の再投票はできません。
- 投票用紙への記入が困難な方は、投票所係員にお申し出ください。
- 杉並区以外での投票所に駐車場はありません。
- 杉並区以外での期日前投票をする場合、午後5時～8時と閉庁時は杉並区入り口から入りください。

衆議院議員小選挙区の区割り変更に伴い、投票所・期日前投票所が変わります

●選挙区について
衆議院議員小選挙区の区割り変更に伴い、杉並区は、東京都第7区と東京都第8区に分かれます。方南1・2丁目にお住まいの方は「東京都第7区(品川区の一部と目黒区の一部、渋谷区、中野区南部)の有権者となります。お住まいの地域により、投票できる候補者が異なりますのでご注意ください。なお、選挙区が分かれるのは衆議院議員選挙の小選挙区に限ります。

●投票所(10月22日)の投票所について
方南1・2丁目にお住まいの方は「方南小学校(方南1-52-14)」が投票所になります。
●期日前投票について
期日前投票は「杉並区役所」または「方南区集会所」で投票となります(3選挙区)。上記以外の期日前投票所では投票できませんので、ご注意ください。

●投票所(10月22日)の投票所について
変更はありません。
※詳細は、「選挙のお知らせ」をご覧ください。

期日前投票所

方南1・2丁目にお住まいの方はピンク(*)の場所、それ以外の地域にお住まいの方は緑色の場所で期日前投票ができます。
※今回の選挙から方南・和泉地区の期日前投票所は方南和泉集会所(方南会館)から方南区民集会所になりました。

●杉並区役所(中標第4会議室)
●阿谷谷地区センター(阿谷谷1-15-1)
●井草地区センター(井草3-2-2)
●永福和泉地区センター(和泉3-6-18)
●新藤井地区センター(新藤井4-7-2)
●高井戸地区センター(高井戸3-7-5)
●西萩地区センター(西萩3-2-2)
●西荻地区集会所(西荻3-2-3)
●本天沼地区集会所(本天沼3-12-18)
●高井戸北地区集会所(高井戸北3-25-25)
●方南区民集会所(方南1-52-14)
●久喜山会館(久喜山3-25-25)
●浜田山会館(浜田山3-3-3)

3 選挙啓発協力団体・協力者等

※氏名は五十音順

(1) 杉並区明るい選挙推進協議会委員

江口 幸子	大河原 章雄	大橋 榮一	奥野 俱養
梯 敬	片岡 康子	鴨下 隆義	河合 かず子
倉林 政雄	佐藤 直文	杉本 恵美子	諏佐 満里
高橋 ツネ	寺島 慶治	所 昂	南城 宏存
福島 昂一	古屋 政雄	山北 徹	

(2) 杉並区話しあい指導員

河合 かず子

(3) 杉並区明るい選挙推進委員

【方南和泉地区】

大野 恵章	亀田 美智子	鴨下 隆義	佐藤 啓子
新戸 武久	鈴木 祐子		

【下高永福地区】

安藤 雅子	井谷 恵美子	梯 敬	軽邊 和子
長峯 俊治	樋口 二男		

【和田地区】

岩船 守男	桑原 俊男	高橋 清子	南城 宏存
-------	-------	-------	-------

【堀ノ内松ノ木地区】

江口 幸子	五本木 徳治	恒田 嘉夫	鶴見 日出夫
那須 政子	向笠 美加子		

【高円寺中央地区】

岡村 一弘	久田 博	福島 昂一	
-------	------	-------	--

【高円寺北地区】

浅田 隆	大河原 章雄	中澤 秀男	中島 理
山森 平和			

【馬橋地区】

秋山 とよ	池谷 好美	杉山 幸一	山北 徹
山村 紀雄			

【阿佐谷地区】

額 瀬 恵佐子 世 良 明 美 大 門 嘉 子 玉 野 文 子
所 龍 前 一 榮

【天沼地区】

杉 本 恵美子 鈴 木 亀次郎 立 石 健 秀 平 倉 由 利

【成田地区】

有 本 幸 子 岩 田 千恵子 小 川 征 雄 北 原 登美子
高 橋 アサ子 高 橋 ツ ネ 澁 谷 美枝子 若 林 廣 子

【荻窪地区】

倉 持 雅 代 佐 藤 直 文 高 松 豊 濱 田 美智子
間 庭 一 雄 森 戸 晋 山 本 眞 弓

【上荻窪地区】

奥 野 俱 養 北 志 郎 佐々木 千鶴子

【清沓中通地区】

古 屋 政 雄 宮 本 良 子 吉 田 武 雄

【下井草地区】

井 口 直 美 篠 信 臣 諏 佐 満 里 鈴 木 洋 子
福 川 康 三 木 栄 治

【上井草地区】

蘆 塚 千代子 有 馬 恵 子 伊 藤 千代子 片 岡 康 子
眞 下 輝 彦 本 橋 登美子 渡 邊 一 郎

【宮前地区】

栗 川 三千子 塩 田 淳 一 田 中 マキ子 田 中 峯 子
寺 島 慶 治 村 山 京 子

【高井戸地区】

伊 藤 忠 平 榎 本 智恵美 大 橋 榮 一 玉 田 裕 子
中 村 百合子 本 橋 清 高

【公 募】

阿 部 晃 子 泉 龍 英 植 村 俊次郎 梅 村 充 美
倉 林 政 雄 佐 藤 ミツル 田 村 碩 子 松 田 朱 代
松 沼 德 三 木 恵 子 矢 嶋 一 男 矢 島 直 子

VIII 最高裁判所 裁判官国民審査

1 最高裁判所裁判官国民審査に付される裁判官

告示順	ふりがな 氏名	生年月日	最高裁判所裁判官に 任命された年月日	最高裁判所裁判官に 任命される直前の官職
1	こ いけ ひろし 小 池 裕	昭和26年7月3日	平成27年4月2日	高 裁 長 官
2	と くら さぶ ろう 戸 倉 三 郎	昭和29年8月11日	平成29年3月14日	高 裁 長 官
3	やま ぐち あつし 山 口 厚	昭和28年11月6日	平成29年2月6日	弁 護 士
4	かん の ひろ ゆき 菅 野 博 之	昭和27年7月3日	平成28年9月5日	高 裁 長 官
5	おお たに なお と 大 谷 直 人	昭和27年6月23日	平成27年2月17日	高 裁 長 官
6	き ざわ かつ ゆき 木 澤 克 之	昭和26年8月27日	平成28年7月19日	弁 護 士
7	はやし けい いち 林 景 一	昭和26年2月8日	平成29年4月10日	特命全権大使

2 開票結果

(1) 裁判官別開票結果

裁判官氏名	全国計		東京都計		杉並区					
					全体		東京都第7区		東京都第8区	
	罷免を可とする 投票数	罷免を可としない 投票数	罷免を可とする 投票数	罷免を可としない 投票数	罷免を可とする 投票数	罷免を可としない 投票数	罷免を可とする 投票数	罷免を可としない 投票数	罷免を可とする 投票数	罷免を可としない 投票数
小池 裕	4,701,848	50,117,752	704,627	5,182,596	36,314	225,043	630	4,387	35,684	220,656
戸倉 三郎	4,316,361	50,503,269	647,111	5,240,112	30,135	231,222	583	4,434	29,552	226,788
山口 厚	4,361,391	50,458,241	651,823	5,235,400	30,507	230,850	596	4,421	29,911	226,429
菅野 博之	4,407,669	50,441,968	664,463	5,222,760	31,639	229,718	608	4,409	31,031	225,309
大谷 直人	4,370,741	50,448,887	666,274	5,220,949	31,895	229,462	611	4,406	31,284	225,056
木澤 克之	4,407,902	50,441,709	692,157	5,195,066	33,468	227,889	633	4,384	32,835	223,505
林 景一	4,101,605	50,718,038	611,604	5,275,619	30,700	230,657	534	4,483	30,166	226,174

※ 確定時刻 【東京都第7区】 午後11時50分
【東京都第8区】 午前2時55分

(2) 無効投票の内訳

	内 訳	全体	東京都第7区	東京都第8区
一般投票	正規の用紙を用いないもの	0	0	0
	×の記号以外の事項を記載したもの	3,376	95	3,281
	裁判官のすべてについて記載を無効とされたもの	0	0	0
	計	3,376	95	3,281
点字投票	正規の用紙を用いないもの	0	0	0
	審査に付される裁判官の氏名のほか、他事を記載したもの	0	0	0
	審査に付される裁判官の氏名以外の事項のみを記載したもの	2	0	2
	審査に付される裁判官の氏名を自書しないもの	0	0	0
	審査に付される裁判官の何人を記載したかを確認し難いもの	0	0	0
	計	2	0	2
無効投票合計				3,378

3 審査公報

(1) 規格

掲載 裁判官数	サイズ	頁数
7	ブランクセット版	2

(2) 配布

① 各戸配布

部 数	319,597部
期 間	平成29年10月16日(月) ~ 10月19日(木)

② 補完

部 数	11,437部
期 間	平成29年10月16日(月) ~ 10月19日(木)
場 所	区施設 (区民事務所、地域区民センター ・区民集会所・区民会館、図書館) 区内郵便局 区内J R・私鉄・地下鉄各駅 区内不在者投票指定施設

4 最高裁判所裁判官国民審査に付される裁判官の氏名等揭示

(縦 42mm×横 42mm、うぐいす色)

平成29年4月10日	平成28年7月19日	平成27年2月17日	平成28年9月5日	平成29年2月6日	平成29年3月14日	平成27年4月2日	最高裁判所の裁判官に 任命された年月日	最高裁判所裁判官国民審査に付される 裁判官の氏名等揭示 杉並区選挙管理委員会
林 <small>はやし</small> 景 <small>けい</small> 一 <small>いち</small>	木 <small>き</small> 澤 <small>さわ</small> 克 <small>かつ</small> 之 <small>ゆき</small>	大 <small>おお</small> 谷 <small>たに</small> 直 <small>なお</small> 人 <small>と</small>	菅 <small>かん</small> 野 <small>の</small> 博 <small>ひろ</small> 之 <small>ゆき</small>	山 <small>やま</small> 口 <small>ぐち</small> 厚 <small>あつし</small>	戸 <small>と</small> 倉 <small>くら</small> 三 <small>さん</small> 郎 <small>ろう</small>	小 <small>こ</small> 池 <small>いけ</small> 裕 <small>ひろし</small>	氏 <small>し</small> 名 <small>めい</small>	

5 最高裁判所裁判官国民審査に付される裁判官の氏名等の掲示場所一覧

投票区	投票所施設名	掲 示 場 番 号	所 在 地	設 置 場 所
1	方 南 小 学 校	1-6	方南1-52	帝京平成大学方南グラウンド
2	旧新泉小学校体育館	2-6	和泉1-44-26	旧新泉小学校南側
3	杉並和泉学園	3-2	和泉2-17-14	杉並和泉学園北東側
4	大 宮 小 学 校	4-2	堀ノ内1-12-16	大宮小学校北側
5	永 福 小 学 校	5-6	永福2-16-33	永福小学校北東側
6	永 福 体 育 館	6-6	永福3-51-17	永福体育館
7	向 陽 中 学 校	7-3	下高井戸3-24-1	向陽中学校
8	高井戸第三小学校	8-3	下高井戸4-16-24	高井戸第三小学校西側
9	浜 田 山 会 館	9-2	浜田山1-36-3	浜田山会館
10	浜 田 山 小 学 校	10-4	浜田山4-23-1	浜田山小学校東側
11	和 田 中 央 児 童 館	11-5	和田1-38-18	和田中央児童館
12	和 田 中 学 校	12-2	和田2-21-8	和田中学校北側
13	高 南 中 学 校	13-3	和田3-40-10	高南中学校西側
14	済 美 小 学 校	14-4	堀ノ内1-17-24	済美小学校東側
15	社会教育センター	15-5	梅里1-22-32	社会教育センター南側
16	堀之内小学校	16-1	堀ノ内3-24-11	堀之内小学校西側
17	松ノ木小学校	17-3	松ノ木1-2-26	松ノ木小学校北側
18	梅里区民集会所	18-7	梅里2-34-20	梅里中央公園北側
19	杉並第三小学校	19-5	高円寺南1-15-13	杉並第三小学校西側
20	杉並第八小学校	20-5	高円寺南2-40-24	杉並第八小学校東側
21	杉並第六小学校	21-6	阿佐谷南1-24-21	杉並第六小学校北側
22	高 円 寺 中 学 校	22-3	高円寺北1-4-11	高円寺中学校北側
23	杉並第四小学校	23-3	高円寺北2-14-13	杉並第四小学校西側
24	馬 橋 小 学 校	24-3	高円寺北4-28-5	馬橋小学校南側
25	杉 並 区 役 所	25-2	阿佐谷南1-15-1	杉並区役所南側
26	杉並第七小学校	26-4	阿佐谷南3-19-2	杉並第七小学校北西側
27	杉並第一小学校	27-5	阿佐谷北1-5-27	杉並第一小学校西側
28	杉 森 中 学 校	28-5	阿佐谷北5-45-24	杉森中学校東側
29	杉並第九小学校	29-2	本天沼1-2-19	杉並第九小学校西側
30	天 沼 小 学 校	30-8	天沼2-46-3	天沼小学校南側
31	旧若杉小学校体育館	31-6	天沼3-15-20	旧若杉小学校東北側
32	天 沼 中 学 校	32-2	本天沼3-10-20	天沼中学校北側
33	東 田 小 学 校	33-3	成田東1-21-1	東田小学校西側

投票区	投票所施設名	掲示場番号	所在地	設置場所
34	東田中学校	34-8	成田東3-19-17	東田中学校北側
35	荻窪体育館	35-1	荻窪3-47-2	荻窪体育館
36	杉並第二小学校	36-4	成田西3-4-1	杉並第二小学校
37	西田小学校	37-7	荻窪1-38-15	西田小学校西側
38	松溪中学校	38-5	荻窪2-3-1	松溪中学校北側
39	桃井第二小学校	39-5	荻窪5-10-25	桃井第二小学校通用門脇
40	神明中学校	40-6	南荻窪2-37-28	神明中学校南側
41	高井戸第四小学校	41-3	西荻南1-8-16	高井戸第四小学校北側
42	上荻会館	42-2	上荻2-21-6	上荻窪児童遊園
43	桃井第三小学校	43-5	西荻北2-10-7	桃井第三小学校南側
44	沓掛小学校	44-5	清水3-1-9	沓掛小学校西側
45	東原中学校	45-7	下井草1-28-5	東原中学校南側
46	桃井第五小学校	46-2	下井草4-22-4	桃井第五小学校西側
47	八成小学校	47-2	井草2-25-4	八成小学校南側
48	四宮小学校	48-3	上井草2-12-26	四宮小学校東側
49	三谷小学校	49-5	上井草3-14-12	三谷小学校西側
50	桃井第四小学校	50-4	善福寺3-3-5	桃井第四小学校南側
51	桃井第一小学校	51-4	桃井2-6-1	桃井第一小学校東側
52	荻窪中学校	52-5	善福寺1-8-3	荻窪中学校南側
53	松庵小学校	53-8	松庵2-23-24	松庵小学校東側
54	西宮中学校	54-7	宮前5-1-25	西宮中学校北側
55	宮前中学校	55-7	宮前2-12-1	宮前中学校
56	高井戸第二小学校	56-6	久我山4-49-1	高井戸第二小学校北側
57	久我山会館	57-3	久我山3-23-20	久我山会館
58	高井戸小学校	58-3	高井戸西2-2-1	高井戸小学校東側
59	高井戸保健センター	59-5	高井戸東3-20-3	高井戸保健センター
60	高井戸東小学校	60-5	高井戸東1-12-1	高井戸東小学校西側
61	富士見丘小学校	61-5	上高井戸2-16-13	富士見丘小学校西側
62	久我山小学校	62-5	久我山5-18-7	久我山小学校西側
63	泉南中学校	63-4	堀ノ内1-3-1	泉南中学校南東側
64	上高井戸区民集会所	64-6	上高井戸1-15-3	上高井戸南公園
65	四宮森児童館	65-4	上井草2-41-11	四宮森児童館北側
66	勤労福祉会館	66-8	桃井4-3-2	西荻地域区民センター
67	グラント・メゾン杉並シーズン	67-1	井草2-35-12	グラント・メゾン杉並シーズン南側

IX 資 料

1 選挙のお知らせ

現住者用宛名用紙（7区・8区共通）

(表)

この紙は郵便配達のための宛名紙です
投票所を持参するのは次の紙からです

※裏面にも大切なご案内があります

(裏)

● **投票にお出かけの際には、**
同封の「選挙のお知らせ(投票所のご案内)」を必ず本人がご持参ください。
※封筒全員分が入っていますので、裏面の氏名を確認し、ご家族の方のものとお間違えのないようご注意ください。

● **「選挙のお知らせ(投票所のご案内)」を紛失や破損、忘れた場合は、**
投票当日に、ご自分の投票所の事務係に申し出てください。選挙人名簿で確認した後に、投票することができます。
※期日前投票の場合は、期日前投票所の係員に申し出てください。

● **選挙公報・審査公報は、**
各世帯の郵便受けなどに直接お届けします。また、期日前投票所、区の施設、駅スタンド、郵便局などに設置するほか、区の公式ホームページにも掲載しますのでご利用ください。

ご注意ください！

- 「選挙のお知らせ(投票所のご案内)」がお手元に届いても、投票する日に投票資格がない方は、投票できません。
- 選挙人でない方が投票するなどの不正を行った場合は、検閲されます。
- ペットの入室は原則できません。
- 投票所へのお客での来所はご遠慮ください。(ただし、期日前投票期間中の社会福祉施設は例外可能です。)

杉並区選挙管理委員会 TEL. 03-3312-2111(代表)
http://www.city.sugiyama.tokyo.jp/ モバイル版 http://mobile.city.sugiyama.tokyo.jp/


公的印


モバイル版

A563487-11-001

現住者用選挙のお知らせ（7区） 刷色：青 印字：黒

(表)

※投票所へは、この用紙をご持参ください。
衆議院議員選挙・最高裁判所裁判官国民審査「選挙のお知らせ(投票所のご案内)」
 投票日：10月22日(日) 投票時間：午前7時～午後8時
 あなたの小選挙区は東京都第7区です。

1 投票所 方南小学校
 ※南門は使用できません。

投票区 10月22日(投票日当日)の投票所は
 001 方南小学校
 方南1-52-14

真	行	名簿判別	用紙交付	郵送係
		小	比	国

(裏)

期日前投票・不在者投票について

期日前投票期間	投票できる場所	時間
10月18日(木)～10月19日(金)	都議会投票所	午前8時30分～午後8時
10月19日(金)～10月21日(日)	都議会投票所 方南区委員会等(土日を含む)	～午後8時

※都議会投票所以外の投票所は10月19日(金)から投票できます。
 ○期日前投票をされる方は有記名の選挙票をご記入の上、期日前投票所に提出してください。
 ○不在者投票をされる方は、本町内と投票用紙送付先等の必要事項をご記入の上、本市区選挙管理委員会にて必ず郵送でお送りください。
 ○詳しくは同封の「期日前投票・不在者投票のご案内」をご覧ください。
 東京都選挙管理委員会までお問い合わせください。

ご 注 意

- 投票の資格をご確認ください。
 この選挙のお知らせの選挙区は、必ず本人に特許ください。
- 投票用紙のお取寄せはご遠慮ください。
 (ただし期日前投票期間中の不在者投票は郵送可能です)
- この「選挙のお知らせ(投票所のご案内)」がお手元について、投票日当日は期日前投票所へお越しになられたときに投票資格がない場合は、投票できません。
- お問い合わせ先 〒100-8579 東京都千代田区千代田1-10-15 4階 東京都選挙管理委員会 03-3912-2111(内線)

投票日当日(10月22日)に投票をされる場合、記入する必要はありません。

【期日前(不在者)投票票が書ける】
 私は、平成29年執行 衆議院議員選挙 最高裁判所裁判官国民審査 の後、下記の事由に該当する見込みです。
 以上、真実であることを誓い、投票用紙等の交付を請求します。 平成 29 年 10 月 日

フリガナ 生 年 月 日
 氏 名 姓 名 姓 名 姓 名
 住 所 杉 区
 請求事由(該当する事由をひとつついで選んでください。)
 1 仕事・学業・結婚・妊娠 2 外出・病等・旅行等 3 病気・出産等
 4 転出し以下に居住 5 天災・悪天候
 []
 []
 []
 []

不在者投票をご希望の方は以下の欄もご記入ください

投票用紙送付の
 送付先 甲 - () 様方
 印中の連絡先 [] - []

現住者用選挙のお知らせ（8区） 刷色：青 印字：黒

(表)

※投票所へは、この用紙をご持参ください。
衆議院議員選挙・最高裁判所裁判官国民審査「選挙のお知らせ(投票所のご案内)」
 投票日：10月22日(日) 投票時間：午前7時～午後8時
 あなたの小選挙区は東京都第8区です。

25 投票所 杉並区役所
 ※当日は、区役所の駐車場はご利用いただけません。

投票区 10月22日(投票日当日)の投票所は
 025 杉並区役所
 阿佐谷南1-15-1

真	行	名簿判別	用紙交付	郵送係
		小	比	国

(裏)

期日前投票・不在者投票について

期日前投票期間	投票できる場所	時間
10月11日(木)～10月14日(日)	杉並区役所	午前8時30分～午後8時
10月19日(金)～10月21日(日)	杉並区役所 その他の施設(土日を含む)	～午後8時

※杉並区役所以外の投票所は10月19日(金)から投票できます。
 ○期日前投票をされる方は有記名の選挙票をご記入の上、期日前投票所に提出してください。
 ○不在者投票をされる方は、本町内と投票用紙送付先等の必要事項をご記入の上、本市区選挙管理委員会にて必ず郵送でお送りください。
 ○詳しくは同封の「期日前投票・不在者投票のご案内」をご覧ください。
 東京都選挙管理委員会までお問い合わせください。

ご 注 意

- 投票の資格をご確認ください。
 この選挙のお知らせの選挙区は、必ず本人に特許ください。
- 投票用紙のお取寄せはご遠慮ください。
 (ただし期日前投票期間中の不在者投票は郵送可能です)
- この「選挙のお知らせ(投票所のご案内)」がお手元について、投票日当日は期日前投票所へお越しになられたときに投票資格がない場合は、投票できません。
- お問い合わせ先 〒100-8579 東京都千代田区千代田1-10-15 4階 東京都選挙管理委員会 03-3912-2111(内線)

投票日当日(10月22日)に投票をされる場合、記入する必要はありません。

【期日前(不在者)投票票が書ける】
 私は、平成29年執行 衆議院議員選挙 最高裁判所裁判官国民審査 の後、下記の事由に該当する見込みです。
 以上、真実であることを誓い、投票用紙等の交付を請求します。 平成 29 年 10 月 日

フリガナ 生 年 月 日
 氏 名 姓 名 姓 名 姓 名
 住 所 杉 区
 請求事由(該当する事由をひとつついで選んでください。)
 1 仕事・学業・結婚・妊娠 2 外出・病等・旅行等 3 病気・出産等
 4 転出し以下に居住 5 天災・悪天候
 []
 []
 []
 []

不在者投票をご希望の方は以下の欄もご記入ください

投票用紙送付の
 送付先 甲 - () 様方
 印中の連絡先 [] - []

転出者用宛名用紙（7区・8区共通）

(表)

※この紙は郵便配達のための宛名紙です。

杉並区から転出された方へ

新住所地(現在お住まいの区市町村)への転入届出を平成29年7月10日以降に行った方は、杉並区内での投票となります。

新住所地の選挙管理委員会等でも不在者投票することができますが、事前の郵送手続きが必要です。詳しくは同封の「衆議院選挙・最高裁判所選ののご案内」をご覧ください。

※裏面にも大切なご案内があります

この選挙のお知らせの氏名や住所等は杉並区から転出した時点の住民基本台帳の情報をもとに作成しています。

(裏)

● 杉並区から転出された方の主な投票方法は次の三種類です

- 1 転出先(現在お住まいの区市町村)の選挙管理委員会等で投票する(不在者投票)
杉並区選挙管理委員会宛てに郵送で不在者投票用紙等の請求を行うことで、転出先の選挙管理委員会等で投票することができます。手続きに時間がかかりますので、早急に請求を行ってください。詳しくは同封の「衆議院選挙・最高裁判所選のご案内」をご覧ください。
- 2 杉並区の期日前投票所で投票する(期日前投票)
杉並区内にお越しになれる場合は、事前の郵送手続きが不要な期日前投票が便利です。
投票場所、投票期間は同封の「衆議院選挙・最高裁判所選のご案内」をご覧ください。
- 3 投票日に投票する
投票日(10月22日(日))は杉並区内の指定された投票所でのみ投票することができます。

ご注意ください！

- 「選挙のお知らせ(投票のご案内)」がお手元にないても、投票する日に投票資格がない方は、投票できません。
- 選挙入でない方が投票するなどの不正を行った場合は、処罰されます。
- ペットの入場は原則できません。

杉並区選挙管理委員会 TEL. 03-3312-2111(代表)
<http://www.city.sugami.tokyo.jp/> モバイル版 <http://mobile.city.sugami.tokyo.jp/>

 公のページ  モバイル版 <http://www.city.sugami.tokyo.jp/>

転出者用選挙のお知らせ（7区） 刷色：赤 裏面 青 印字：黒

(表)

※投票所へは、この用紙をご持参ください。
衆議院議員選挙・最高裁判所裁判官国民審査
「選挙のお知らせ(投票所のご案内)」
投票日：10月22日(日) 投票時間：午前7時～午後8時
あなたの小選挙区は東京都第7区です。

1 投票所 方南小学校
※南門は使用できません。

投票区 10月22日(投票日当日)の投票所は
001 方南小学校
方南1-52-14

真	行	名簿列帳	用紙交付	期日係
		小	比	国

選挙人名簿登録上の住所

(裏)

①投票日に転出地で投票
この「選挙のお知らせ(投票所のご案内)」を本人が持参し、選挙に
立候補の意向へお断りください。

②転出地で期日前投票
この「選挙のお知らせ(投票所のご案内)」を本人が持参し、期日前
投票所へお断りください。
この期日前投票は、投票所での投票と同等の効力があります。期日前投票の
詳細については、期日前のご案内をご覧ください。

期日前投票期間	投票できる場所	時間
10月1日(水)～10月14日(土)	転出先投票所	午前8時30分 ～午後8時
10月15日(日)～10月21日(土)	方南区民会館	(土日を含む)

③転出先投票所での投票
転出先の投票所又は期日前投票所へお断りください。転出先投票所
選挙委員会に投票の届出を提出することで、転出先(7区)の選挙
管理委員会へ投票の届出が完了します。

④不在者(期日前)投票請求書
私は、平成29年執行 衆議院議員選挙・最高裁判所裁判官国民審査の日、下記の事由に該当
する見込みです。以上、真実であることを誓い、
投票用紙等の交付を請求します。

請求日	平成29年	月	日
フリガナ			生年月日
氏名			明治・大正・昭和・平成 年 月 日
転出先 (住所移動)	方南区		
期日の連絡先	()		
不在者投票所	住所移動のため上記住所に居住		

【公職選挙法施行規則第10号様式に基づく宣誓書】

転出者用選挙のお知らせ（8区） 刷色：赤 裏面 青 印字：黒

(表)

※投票所へは、この用紙をご持参ください。
衆議院議員選挙・最高裁判所裁判官国民審査
「選挙のお知らせ(投票所のご案内)」
投票日：10月22日(日) 投票時間：午前7時～午後8時
あなたの小選挙区は東京都第8区です。

25 投票所 杉並区役所
※当日は、区役所の駐車場はご利用いただけません。

投票区 10月22日(投票日当日)の投票所は
025 杉並区役所
阿佐谷南1-15-1

真	行	名簿列帳	用紙交付	期日係
		小	比	国

選挙人名簿登録上の住所

(裏)

①投票日に転出地で投票
この「選挙のお知らせ(投票所のご案内)」を本人が持参し、選挙に
立候補の意向へお断りください。

②転出地で期日前投票
この「選挙のお知らせ(投票所のご案内)」を本人が持参し、期日前
投票所へお断りください。
この期日前投票は、投票所での投票と同等の効力があります。期日前投票の
詳細については、期日前のご案内をご覧ください。

期日前投票期間	投票できる場所	時間
10月1日(水)～10月14日(土)	杉並区役所	午前8時30分 ～午後8時
10月15日(日)～10月21日(土)	その他の施設	(土日を含む)

③転出先投票所での投票
転出先の投票所又は期日前投票所へお断りください。転出先投票所
選挙委員会に投票の届出を提出することで、転出先(7区)の選挙
管理委員会へ投票の届出が完了します。

④不在者(期日前)投票請求書
私は、平成29年執行 衆議院議員選挙・最高裁判所裁判官国民審査の日、下記の事由に該当
する見込みです。以上、真実であることを誓い、
投票用紙等の交付を請求します。

請求日	平成29年	月	日
フリガナ			生年月日
氏名			明治・大正・昭和・平成 年 月 日
転出先 (住所移動)	杉並区		
期日の連絡先	()		
不在者投票所	住所移動のため上記住所に居住		

【公職選挙法施行規則第10号様式に基づく宣誓書】

選挙のお知らせ 再交付用（7区）

(表)

※投票所へは、この用紙をご持参ください。
衆議院議員選挙・最高裁判所裁判官国民審査「選挙のお知らせ(投票所のご案内)」
 投票日：10月22日(日) 投票時間：午前7時～午後8時
 あなたの小選挙区は東京都第7区です。

1 投票所 方南小学校
 ※南門は使用できません。

再交付

投票区	10月22日(投票日当日)の投票所は
001	方南小学校 方南1-52-14

頁	行	名簿対照	用紙交付	転記係
			小 比 国	

(裏)

期日前投票・不在者投票について

期日前投票期間	投票できる場所	時間
10月18日(水)～10月19日(木)	総務区役所	午前9時30分～午後6時
10月19日(木)～10月21日(土)	総務区役所 方南区役所 その他の施設 (土日を含む)	午前9時～午後6時

投票日当日(10月22日)に投票をされる場合、記入する必要はありません。

【期日前(不在者)投票用紙】
 私は、平成29年執行 衆議院議員選挙 最高裁判所裁判官国民審査の日に、下記の事由に該当する見込みです。以上、真実であることを誓い、投票用紙の交付を請求します。 平成 29 年 10 月 日

フリガナ 生 年 月 日
 氏 名 姓 名 日
 住所 杉並区 年 月 日

請求事由(該当する事由をひとつで記入してください。)
 1 仕事・学業・結婚・妊娠 2 外出・用事・旅行等 3 病気・出産等
 4 転出し以下に居住 5 天災・震災等

不在者投票をご希望の方は以下の欄も記入ください

投票用紙の
 交付先 () 様方
 印の捺印先 () -

選挙のお知らせ 再交付用（8区）

(表)

※投票所へは、この用紙をご持参ください。
衆議院議員選挙・最高裁判所裁判官国民審査「選挙のお知らせ(投票所のご案内)」
 投票日：10月22日(日) 投票時間：午前7時～午後8時
 あなたの小選挙区は東京都第8区です。

25 投票所 杉並区役所
 ※当日は、区役所の駐車場はご利用いただけません。

再交付

投票区	10月22日(投票日当日)の投票所は
025	杉並区役所 阿佐谷南1-15-1

頁	行	名簿対照	用紙交付	転記係
			小 比 国	

(裏)

期日前投票・不在者投票について

期日前投票期間	投票できる場所	時間
10月18日(水)～10月19日(木)	総務区役所	午前9時30分～午後6時
10月19日(木)～10月21日(土)	総務区役所 その他の施設 (土日を含む)	午前9時～午後6時

投票日当日(10月22日)に投票をされる場合、記入する必要はありません。

【期日前(不在者)投票用紙】
 私は、平成29年執行 衆議院議員選挙 最高裁判所裁判官国民審査の日に、下記の事由に該当する見込みです。以上、真実であることを誓い、投票用紙の交付を請求します。 平成 29 年 10 月 日

フリガナ 生 年 月 日
 氏 名 姓 名 日
 住所 杉並区 年 月 日

請求事由(該当する事由をひとつで記入してください。)
 1 仕事・学業・結婚・妊娠 2 外出・用事・旅行等 3 病気・出産等
 4 転出し以下に居住 5 天災・震災等

不在者投票をご希望の方は以下の欄も記入ください

投票用紙の
 交付先 () 様方
 印の捺印先 () -

現住者用封筒（7区） 封筒の色：白 印字：深緑

(表)

「リサイクルにご協力をお願いします。」
この封筒は印刷屋からクラシック紙を使用しているため、印刷と合わせてこの封筒を破棄してリサイクルできます。
選挙日の日に、他の封筒と一緒に燃焼ごみと一緒にご処分してください。

この印刷には「植物インキ」を使用しています。

選挙 第7区

利会法納郵便
郵便区内特別

あなたの選挙区は東京都第7区です

**衆議院議員選挙
最高裁判所裁判官国民審査**
平成29年10月22日(日)
午前7時から午後8時まで

選挙のお知らせ(投票所のご案内)在中
世帯全員分を同封しています
必ずすぐに関封して内容を確認してください

杉並区選挙管理委員会
〒166-8570 東京都杉並区阿佐谷南1丁目15番1号
TEL. 03-3312-2111(代表) URL: http://www.city.suginami.tokyo.jp/

(裏)

投票に行く前に封筒の中身を確認してください
選挙のお知らせと詳しいご案内をお送りしています

期日前投票所によって、投票できる期間が異なります

期日前投票期間	10月11日(水)～ 10月14日(土)	10月15日(日)～ 10月21日(土)
杉並区役所期日前投票所 (中棟6階第4会議室)	投票できます	投票できます
方南区民集会所 期日前投票所	投票できません	投票できます

詳しくは封筒を開けてご案内をご覧ください

ご注意 ※投票する日に投票資格のない方は投票できません。
※投票当日は区立方南小学校でのみ投票できます。

今回の選挙から
小選挙区が東京都第7区に変更されています。
期日前投票は「杉並区役所」または
「方南区民集会所」の2ヶ所で投票できます。
その他の期日前投票所では
投票できませんのでご注意ください。

※今回の選挙から方南・和泉地区の期日前投票所は
方南和泉会議室(方南会館)から
方南区民集会所に変更いたしました。

再生紙を使用しています。 RECYCLED PAPER

現住者用封筒（8区） 封筒の色：白 印字：水色

(表)

「リサイクルにご協力をお願いします。」
この封筒は印刷屋からクラシック紙を使用しているため、印刷と合わせてこの封筒を破棄してリサイクルできます。
選挙日の日に、他の封筒と一緒に燃焼ごみと一緒にご処分してください。

この印刷には「植物インキ」を使用しています。

選挙 第8区

利会法納郵便
郵便区内特別

あなたの選挙区は東京都第8区です

**衆議院議員選挙
最高裁判所裁判官国民審査**
平成29年10月22日(日)
午前7時から午後8時まで

選挙のお知らせ(投票所のご案内)在中
世帯全員分を同封しています
必ずすぐに関封して内容を確認してください

杉並区選挙管理委員会
〒166-8570 東京都杉並区阿佐谷南1丁目15番1号
TEL. 03-3312-2111(代表) URL: http://www.city.suginami.tokyo.jp/

(裏)

すぐに封筒を開けて内容を確認してください
選挙のお知らせと詳しいご案内をお送りしています

期日前投票所によって、投票できる期間が異なりますのでご注意ください

期日前投票期間	10月11日(水)～ 10月14日(土)	10月15日(日)～ 10月21日(土)
杉並区役所期日前投票所 (中棟6階第4会議室)	投票できます	投票できます
その他の期日前投票所 (区内13か所)	投票できません	投票できます

詳しくは封筒を開けて「衆議院選挙・最高裁判官国民審査のご案内」をご覧ください

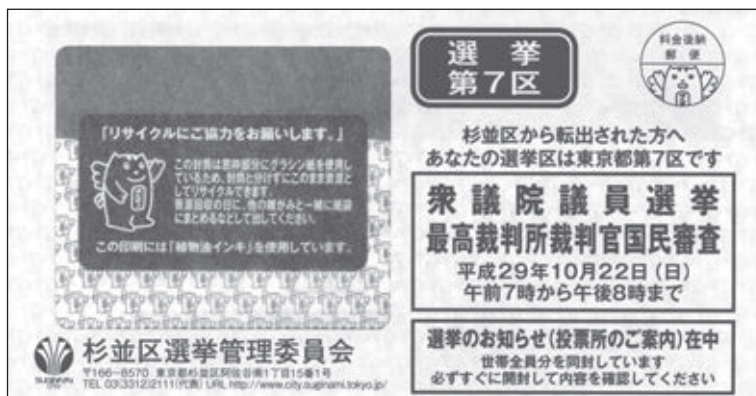
ご注意 ※投票する日に投票資格のない方は投票できません。
※投票当日は杉並区内の指定された投票所に限り投票できます。

※期日前投票所変更のお知らせ
今回の衆議院議員選挙から
方南・和泉地区の期日前投票所は
方南和泉会議室(方南会館)から
方南区民集会所に変更いたしました。
その他の期日前投票所に変更はありません。

再生紙を使用しています。 RECYCLED PAPER

転出者用封筒（7区） 封筒の色：白 印字：赤

(表)




(裏)




転出者用封筒（8区） 封筒の色：白 印字：茶色

(表)



(裏)



選挙のお知らせに同封

衆議院選挙・最高裁国民審査のご案内（東京都第7区）

投票日は10月22日(日)です

○ご自分の「選挙のお知らせ(投票所のご案内)」を投票所までご持参ください。
 ※「選挙のお知らせ(投票所のご案内)」は本人以外使用できません。

時間は 午前7時から午後8時まで
場所は ご自分の選挙のお知らせに記載されている投票所
 (選挙のお知らせに記載されている投票所以外では投票できません)

投票は3種類あります(①から③の順に投票します)

○衆議院議員選挙には2種類の選出方法があります。衆議院議員選挙の後に最高裁判所裁判官国民審査を投票します。

② 衆議院議員選挙 比例代表選出(東京都ブロック)
 (定数17人)
 →政党等の名称を1つお書きください

① 衆議院議員選挙 小選挙区選出(東京都第7区)
 (定数1人)
 →候補者1名をお書きください

③ 最高裁判所裁判官 国民審査
 →辞めさせた方がよいと思う裁判官に「×」印を記入します

選挙公報・審査公報について

○選挙公報・審査公報は、各世帯の郵便受けなどに直接お届けします。また、区の公式ホームページに掲載するほか、各期日前投票所や区内の施設、各駅、各郵便局に準備ができ次第、順次設置いたします。

杉並区選挙管理委員会

〒166-8570 杉並区阿佐谷南1丁目15番1号 TEL:03-3312-2111(代表)



期日前投票のご案内

- 投票日当日に仕事やレジャーなどの予定のある方は、期日前投票をご利用ください。
- 「選挙のお知らせ(投票所のご案内)」裏面の**期日前投票請求書**にご記入の上、ご利用しやすい期日前投票所へお越しください。(請求書は期日前投票所にもあります。)
- ※候補者が投票日以前に候補者でなくなったとしても、再投票はできません。
- 期間により、投票できる種類や投票所が異なります。予め確認のうえお越しください。期日前投票所の場所は、本紙裏面をご覧ください。

期日前投票期間	10月11日(水)～10月14日(土)	10月15日(日)～10月21日(土)
杉並区役所期日前投票所(中棟6階第4会議室)	投票できます	投票できます
方南区民集会所 期日前投票所	投票できません	投票できます

転出先・滞在先での不在者投票のご案内

- 杉並区外へ転出された方や、杉並区に在住して投票日当日や期日前投票期間中に仕事や学業・用事などにより杉並区外に滞在される方は、転出先や滞在先の選挙管理委員会等で不在者投票ができます。
- 不在者投票請求書をご記入の上、杉並区選挙管理委員会宛てに**必ず郵送**で請求してください。請求書を確認後、不在者投票用紙等を転出先・滞在先に送付します。
- 不在者投票請求書は「選挙のお知らせ(投票所のご案内)」裏面にあります。また区公式ホームページや、転出先・滞在先の選挙管理委員会等で入手できます。

転出先・滞在先での不在者投票は手続きを郵送で行うため日数がかかります。ご希望の方は早急に投票用紙等の請求をお願いします。詳しくは杉並区選挙管理委員会までお問い合わせください。

病院等での不在者投票のご案内

- 病院や老人ホームなどの施設に入院(入所)して、その施設が都道府県の選挙管理委員会から指定されている場合は、施設内で不在者投票ができます。
- ※詳しくは施設の担当者が杉並区選挙管理委員会までお問い合わせください。

方南一丁目・二丁目にお住まいの方、またはお引越された方へ(東京都第7区)

選挙区について

衆議院議員小選挙区の区割り改定に伴い、方南一丁目・二丁目にお住まいの方は「東京都第7区」(品川区の一部と目黒区の一部、渋谷区、中野区南部)の有権者となります。そのため「東京都第7区」の候補者に投票することとなります。

投票日(10月22日(日))の投票所について

衆議院議員小選挙区の区割り改定に伴い、投票区域の変更を行いました。そのため、従来の泉南中学校が投票所であった方南2丁目16番から30番の方を含め、**方南1丁目・2丁目の全ての方が「方南小学校」(方南1-52-14)が投票所になります。**



期日前投票について

期日前投票は「杉並区役所」または「方南区民集会所」2か所の期日前投票所での投票となります。

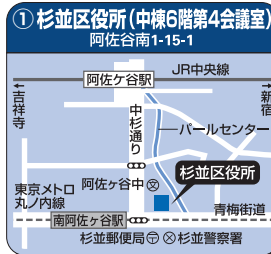
それ以外での期日前投票所では投票できませんので、ご注意ください。

※今回の選挙から方南・和泉地区の期日前投票所は方南和泉会議室(方南会館)から方南区民集会所に変更いたしました。

投票時間は午前8時30分から午後8時までです
 期日前投票所によって投票期間が異なりますのでご注意ください。(下図参照)

期日前投票期間	10月11日(水)～10月14日(土)	10月15日(日)～10月21日(土)
杉並区役所期日前投票所(中棟6階第4会議室)	投票できます	投票できます
方南区民集会所 期日前投票所	投票できません	投票できます

※開庁時は中杉通り側からお入りください。



東京メトロ南阿佐ヶ谷駅から徒歩1分



東京メトロ方南町駅から徒歩12分

期日前投票期間中、杉並区役所の駐車場がご利用いただけます。
 ※方南区民集会所 期日前投票所へのお車での来所はご遠慮ください。(区役所にお車でお越しの方、車いす等をご利用の方は駐車場係員にお声をかけてください。)

選挙のお知らせに同封

衆議院選挙・最高裁国民審査のご案内（東京都第8区）

投票日は10月22日(日)です

○ご自分の「選挙のお知らせ(投票所のご案内)」を投票所までご持参ください。
※「選挙のお知らせ(投票所のご案内)」は本人以外使用できません。

時間は 午前7時から午後8時まで
場所は ご自分の選挙のお知らせに記載されている投票所
(選挙のお知らせに記載されている投票所以外では投票できません)

投票は3種類あります(①から③の順に投票します)

○衆議院議員選挙には2種類の
選出方法があります。
衆議院議員選挙の後に最高裁判所
裁判官国民審査を投票します。

**① 衆議院議員選挙
小選挙区選出(東京都第8区)**
(定数1人)
→候補者1名をお書きください

**② 衆議院議員選挙
比例代表選出(東京都ブロック)**
(定数17人)
→政党等の名称を1つお書きください

**③ 最高裁判所裁判官
国民審査**
→併めさせた方がよいと思う裁判官に
「×」印を記入します

選挙公報・審査公報について

○選挙公報・審査公報は、各世帯の郵便受けなどに直接お届けします。
また、区の公式ホームページに掲載するほか、各期日前投票所や区内の施設、各駅、各郵便局に準備ができ次第、順次設置いたします。

杉並区選挙管理委員会

〒166-8570 杉並区阿佐谷南1丁目15番1号 TEL:03-3312-2111(代表)



期日前投票のご案内

- 投票日当日に仕事やレジャーなどの予定のある方は、期日前投票をご利用ください。
- 「選挙のお知らせ(投票所のご案内)」裏面の**期日前投票請求書**にご記入の上、ご利用しやすい期日前投票所へお越しください。(請求書は期日前投票所にもあります。)
- ※候補者が投票日以前に候補者でなくなったとしても、再投票はできません。
- 期間により、投票できる種類や投票所が異なります。予め確認のうえお越しください。期日前投票所の場所は、本紙裏面をご覧ください。

期日前投票期間	10月11日(水)～ 10月14日(土)	10月15日(日)～ 10月21日(土)
杉並区役所期日前投票所 (中棟6階第4会議室)	投票できます	投票できます
その他の期日前投票所 (区内13か所)	投票できません	投票できます

転出先・滞在先での不在者投票のご案内

- 杉並区外へ転出された方や、杉並区に在住して投票日当日や期日前投票期間中に仕事や学業・用事などにより杉並区外に滞在される方は、転出先や滞在先の選挙管理委員会等で不在者投票ができます。
- 不在者投票請求書をご記入の上、杉並区選挙管理委員会宛てに**必ず郵送**で請求してください。請求書を確認後、不在者投票用紙等を転出先・滞在先に送付します。
- 不在者投票請求書は「選挙のお知らせ(投票所のご案内)」裏面にあります。また区公式ホームページや、転出先・滞在先の選挙管理委員会等でも入手できます。

転出先・滞在先での不在者投票は手続きを郵送で行うため日数がかかります。
ご希望の方は**早急に投票用紙等の請求**をお願いします。
詳しくは**杉並区選挙管理委員会**までお問い合わせください。

病院等での不在者投票のご案内

- 病院や老人ホームなどの施設に入院(入所)して、その施設が都道府県の選挙管理委員会から指定されている場合は、施設内で不在者投票ができます。
- ※詳しくは施設の担当者が杉並区選挙管理委員会までお問い合わせください。

<期日前投票所一覧>

投票時間は午前8時30分から午後8時までです
※杉並区役所以外の投票所は10月15日(日)から投票できます
※期日前投票所は中棟6階第4会議室です。

東京都第8区

<p>1 杉並区役所(中棟6階第4会議室) 阿佐谷南1-15-1</p> <p>東京メトロ阿佐ヶ谷駅から徒歩1分</p>	<p>2 阿佐谷地域区民センター 阿佐谷南1-47-17</p> <p>JR阿佐ヶ谷駅から徒歩2分</p>	<p>3 井草地域区民センター 下井草5-1-22</p> <p>西武新宿線井草駅から徒歩7分</p>
<p>4 永福和泉地域区民センター 和泉3-8-18</p> <p>京王井の頭線永福町駅から徒歩5分</p>	<p>5 荻窪地域区民センター 荻窪2-34-20</p> <p>JR東京メトロ荻窪駅から徒歩12分</p>	<p>6 高円寺地域区民センター(センオン杉並) 梅里1-22-32</p> <p>東京メトロ高円寺駅から徒歩5分</p>
<p>7 高井戸地域区民センター 高井戸東3-7-5</p> <p>京王井の頭線高井戸駅から徒歩3分</p>	<p>8 西荻窪地域区民センター 荻井4-3-2</p> <p>JR西荻窪駅から徒歩15分</p>	<p>9 西荻南区民集会所 西荻南3-5-23</p> <p>JR西荻窪駅から徒歩5分</p>
<p>10 本天沼区民集会所 本天沼2-12-10</p> <p>JR、東京メトロ荻窪駅から徒歩15分</p>	<p>11 高円寺北区民集会所 高円寺北3-25-9</p> <p>JR高円寺駅から徒歩6分</p>	<p>12 方南区民集会所 方南1-27-8</p> <p>東京メトロ方南町駅から徒歩12分</p>
<p>13 久我山会館 久我山3-23-20</p> <p>京王井の頭線久我山駅から徒歩2分</p>	<p>14 浜田山会館 浜田山1-36-3</p> <p>京王井の頭線浜田山駅から徒歩5分</p>	

期日前投票期間	10月11日(水)～ 10月14日(土)	10月15日(日)～ 10月21日(土)
杉並区役所期日前投票所 (中棟6階第4会議室)	投票できます	投票できます
その他の期日前投票所 (区内13か所)	投票できません	投票できます



※今回より南和泉地区の期日前投票所は南和泉会議室(方南会館)から⑩方南区民集会所に変更いたしましたので、ご注意ください。

期日前投票期間中、杉並区役所の駐車場をご利用いただけます。
※杉並区役所以外の期日前投票所へのお車での来所はご遠慮ください。
(区役所にお車で越しの方で、車いす等をご利用の方は駐車場係員にお声をかけてください。)

2 最近の各種選挙における投票区別投票率

投票区	投票所施設名称	25. 7. 21	26. 2. 9	26. 6. 29	26. 12. 14	27. 4. 26	28. 7. 10	28. 7. 31	29. 7. 2	29. 10. 22
		参議院	都知事	区長	衆議院	区議会	参議院	都知事	都議会	衆議院
1	方南小学校	49.16	42.91	22.34	48.34	36.69	54.14	54.27	44.53	48.09
2	旧新泉小学校体育館☆	50.37	44.81	26.06	50.72	38.67	57.04	57.10	48.32	50.06
3	杉並和泉学園☆	52.16	47.12	25.28	51.03	37.75	57.38	57.88	47.44	52.08
4	大宮小学校	52.52	47.43	25.84	52.14	36.84	55.76	58.65	47.56	52.84
5	永福小学校☆	56.72	51.46	27.03	56.04	38.38	62.03	62.89	52.33	57.66
6	永福体育館	56.47	51.28	26.74	55.91	38.94	60.55	62.35	52.26	57.36
7	向陽中学校	49.54	43.15	21.19	48.64	35.45	54.33	55.54	45.68	49.76
8	高井戸第三小学校	52.45	44.91	23.42	50.95	37.32	56.38	58.24	48.18	50.60
9	浜田山会館	60.21	56.09	31.46	60.88	43.90	64.92	66.44	56.23	61.51
10	浜田山小学校	57.83	52.55	28.39	57.80	40.12	63.11	64.46	53.99	59.01
11	和田中央児童館	53.25	46.54	26.42	51.15	38.60	57.42	57.81	47.57	50.41
12	和田中学校	56.79	50.45	31.97	56.50	45.40	62.24	63.21	53.50	56.20
13	高南中学校	52.93	49.11	27.76	54.22	38.67	57.58	58.18	48.61	52.58
14	済美小学校	54.76	48.34	28.16	52.47	41.30	58.34	59.10	48.92	51.67
15	社会教育センター	52.25	43.95	28.05	50.08	41.48	55.23	56.39	47.90	50.88
16	堀之内小学校	53.41	48.98	29.74	53.97	42.45	58.80	59.76	51.00	54.23
17	松ノ木小学校	57.32	50.92	32.30	56.87	48.30	60.93	61.87	53.29	55.55
18	梅里区民集会所	53.62	48.86	29.14	53.14	40.82	57.36	59.26	49.70	52.70
19	杉並第三小学校	49.65	45.27	23.28	49.62	35.82	54.81	55.08	45.50	49.83
20	杉並第八小学校	49.14	45.00	25.01	49.82	35.40	54.47	55.54	45.43	50.19
21	杉並第六小学校	52.08	47.30	26.42	50.47	37.72	56.41	57.29	47.46	52.09
22	高円寺中学校	53.56	46.71	24.56	52.38	34.93	56.60	56.33	47.10	51.15
23	杉並第四小学校	49.82	44.85	24.69	49.06	32.90	52.62	53.83	43.77	48.50
24	馬橋小学校	51.94	47.19	26.43	50.99	37.50	55.66	56.64	46.70	52.71
25	杉並区役所	55.30	52.69	31.59	55.96	40.83	59.49	62.26	51.47	57.36
26	杉並第七小学校	52.66	48.06	28.69	52.70	38.63	57.79	59.71	48.95	54.23
27	杉並第一小学校	55.08	50.37	30.41	55.15	41.53	58.98	60.78	50.79	56.38
28	杉森中学校	56.13	50.50	31.65	55.70	41.83	60.88	61.96	53.11	56.29
29	杉並第九小学校	55.20	50.03	31.50	54.95	42.60	59.51	61.51	51.99	55.75
30	天沼小学校	54.19	47.54	29.84	53.40	39.57	59.11	58.80	51.78	53.38
31	旧若杉小学校体育館☆	52.20	47.32	28.12	52.66	37.17	57.31	58.52	48.89	53.15
32	天沼中学校	58.41	52.25	31.83	56.42	41.34	61.83	62.93	54.41	57.67
33	東田小学校	57.23	51.63	33.43	56.93	45.23	62.39	62.99	55.63	56.28
34	東田中学校	57.88	52.90	33.70	57.05	44.43	62.31	62.94	55.38	57.74

※ 表中の「参議院」は参議院（東京都選出）議員選挙の投票率を、「衆議院」は衆議院（小選挙区選出）議員選挙の投票率を収録しています。

☆ 表中の「投票所施設名称」で、「杉並和泉学園」は平成25年までは「和泉中学校」、平成26年の区長選挙、衆議院議員選挙では「和泉小学校」、「旧新泉小学校体育館」は平成26年まで「新泉小学校」、「旧若杉小学校体育館」は平成27年までは「旧若杉小学校会議室」です。

投票区	投票所施設名称	25.7.21	26.2.9	26.6.29	26.12.14	27.4.26	28.7.10	28.7.31	29.7.2	29.10.22
		参議院	都知事	区長	衆議院	区議会	参議院	都知事	都議会	衆議院
35	荻窪体育館	58.82	53.74	34.66	58.66	44.04	62.45	63.99	56.11	59.03
36	杉並第二小学校	57.09	51.14	32.55	56.80	43.45	63.82	63.97	54.99	57.93
37	西田小学校	58.85	52.83	32.64	59.30	42.75	63.44	64.68	56.19	58.62
38	松溪中学校	57.49	52.00	32.83	58.47	42.86	63.33	64.81	55.43	58.56
39	桃井第二小学校	57.04	53.35	31.44	56.99	39.18	60.75	63.15	53.19	58.06
40	神明中学校	58.45	52.01	31.75	58.20	41.14	62.84	65.39	54.74	59.40
41	高井戸第四小学校	56.01	51.75	30.73	56.23	39.65	60.57	63.55	51.39	57.44
42	上荻会館	56.29	50.27	31.47	56.92	40.14	60.84	62.35	53.31	57.62
43	桃井第三小学校	56.66	52.68	30.33	57.57	39.67	61.30	62.37	54.06	59.09
44	沓掛小学校	58.89	49.99	33.77	57.72	44.26	62.82	63.70	56.79	57.88
45	東原中学校	53.50	47.56	29.85	52.04	39.68	57.86	60.20	50.86	53.29
46	桃井第五小学校	53.60	46.23	30.75	53.86	42.44	57.41	58.90	50.57	54.28
47	八成小学校	51.38	43.80	24.99	49.71	36.77	53.78	54.82	46.64	49.51
48	四宮小学校	57.58	50.99	31.28	57.04	42.65	61.32	63.69	54.33	58.01
49	三谷小学校	55.30	48.54	29.80	55.92	41.82	60.25	61.70	52.80	56.58
50	桃井第四小学校	58.13	50.62	27.31	56.65	40.88	62.90	63.49	54.44	58.55
51	桃井第一小学校	55.43	49.63	30.59	55.54	39.67	61.10	61.92	53.25	56.05
52	荻窪中学校	57.10	51.31	29.32	56.98	41.91	61.40	63.27	53.91	58.68
53	松庵小学校	56.98	51.26	28.38	56.48	38.69	61.46	63.31	52.61	58.11
54	西宮中学校	57.22	52.19	29.21	57.69	41.21	62.87	64.43	53.98	58.48
55	宮前中学校	57.00	51.19	29.27	57.59	39.92	62.57	63.99	53.94	58.43
56	高井戸第二小学校	58.37	53.65	29.18	58.65	42.73	62.34	63.67	55.01	59.57
57	久我山会館	59.83	53.89	30.42	59.41	47.41	64.40	66.00	56.79	60.65
58	高井戸小学校	55.88	50.82	30.07	56.45	41.73	61.29	62.04	53.89	56.79
59	高井戸保健センター	56.63	50.55	28.82	56.92	39.75	61.33	62.69	53.03	57.83
60	高井戸東小学校	54.47	48.29	25.07	54.66	37.32	59.86	60.61	50.82	53.76
61	富士見丘小学校	57.12	51.40	28.97	56.82	41.13	60.90	62.11	53.89	58.26
62	久我山小学校	56.95	52.76	28.77	57.31	41.89	62.42	64.40	53.66	58.82
63	泉南中学校	51.49	46.53	26.04	50.83	38.76	55.73	57.40	46.69	51.65
64	上高井戸区民集会所	47.38	41.64	19.43	47.01	31.29	51.73	53.65	42.48	46.06
65	四宮森児童館	51.63	44.16	26.88	51.17	38.34	55.40	57.43	48.73	51.83
66	勤労福祉会館	60.34	55.45	32.55	59.59	43.46	65.67	66.37	57.31	61.98
67	グラントメゾン杉並シズン	74.48	70.37	44.71	70.27	49.93	74.77	77.87	69.52	76.73
	在外選挙	31.58			23.25		29.17			29.72
	杉並区平均	54.98	49.46	28.79	54.61	40.12	59.46	60.87	51.42	55.26
	東京都平均	53.51	46.14		54.36		54.36	59.73	51.28	53.64
	全国平均	52.61			52.66		52.66			53.68

※ 表中の「参議院」は参議院（東京都選出）議員選挙の投票率を、「衆議院」は衆議院（小選挙区選出）議員選挙の投票率を収録しています。

3 各種選挙執行一覧

選挙の名称	執行期日				当日有権者数	投票率 (%)
	年	月	日	曜日		
杉並区長	22	4	5	土	151,833	58.36
東京都知事	22	4	5	土	154,880	57.31
参議院議員(第1回)	22	4	20	日	159,671	51.63
衆議院議員(第23回)	22	4	25	金	159,403	56.50
東京都議会議員	22	4	30	水	157,606	54.03
杉並区議会議員	22	4	30	水	153,040	55.60
杉並区長	23	5	23	日	157,297	21.27
東京都教育委員	23	10	5	火	159,456	24.06
衆議院議員(第24回)	24	1	23	日	173,139	58.15
最高裁判所裁判官国民審査	24	1	23	日	173,139	58.11
参議院議員(第2回)	25	6	4	日	200,553	51.66
首都建設法住民投票	25	6	4	日	200,055	51.79
東京都教育委員	25	11	10	金	212,563	16.88
杉並区議会議員	26	4	23	月	197,940	69.24
東京都議会議員	26	4	30	月	198,119	61.41
東京都知事	26	4	30	月	198,119	61.42
杉並区長	27	5	7	水	191,398	27.29
杉並区議会議員(補欠)	27	5	7	水	191,398	27.29
衆議院議員(第25回)	27	10	1	水	212,380	57.86
最高裁判所裁判官国民審査	27	10	1	水	212,380	57.72
東京都教育委員	27	10	5	日	201,285	29.86
杉並区教育委員	27	10	5	日	188,857	31.78
衆議院議員(第26回)	28	4	19	日	207,212	60.88
参議院議員(第3回)	28	4	24	金	206,856	48.48
衆議院議員(第27回)	30	2	27	日	250,684	62.60
最高裁判所裁判官国民審査	30	2	27	日	250,684	60.31
東京都知事	30	4	23	土	240,056	52.64
東京都議会議員	30	4	23	土	240,056	52.63
杉並区議会議員	30	4	30	土	229,778	56.57
参議院議員(第4回)	31	7	8	日	261,391	46.15
衆議院議員(第28回)	33	5	22	木	263,174	67.35
最高裁判所裁判官国民審査	33	5	22	木	263,174	67.12
東京都知事	34	4	23	木	279,037	62.60
東京都議会議員	34	4	23	木	279,037	62.59
杉並区議会議員	34	4	30	木	261,429	58.60
参議院議員(第5回)	34	6	2	火	280,118	47.85
衆議院議員(第29回)	35	11	20	日	286,008	60.25
最高裁判所裁判官国民審査	35	11	20	日	286,008	59.29
参議院議員(第6回)	37	7	1	日	312,333	60.46

※ 表中の「参議院議員」は、参議院(東京都選出)議員選挙の投票率を収録しています。

選挙の名称	執行期日				当日有権者数	投票率 (%)
	年	月	日	曜日		
東京都知事	38	4	17	水	315,863	64.28
東京都議会議員	38	4	17	水	315,863	64.28
杉並区議会議員	38	4	30	火	305,662	52.55
衆議院議員(第30回)	38	11	21	木	318,411	56.98
最高裁判所裁判官国民審査	38	11	21	木	318,411	56.37
参議院議員(第7回)	40	7	4	日	319,054	62.70
東京都議会議員(解散)	40	7	23	金	316,554	54.15
衆議院議員(第31回)	42	1	29	日	377,584	64.72
最高裁判所裁判官国民審査	42	1	29	日	377,584	62.53
東京都知事	42	4	15	土	381,184	64.16
東京都議会議員(補欠)	42	4	15	土	381,184	64.06
杉並区議会議員	42	4	15	土	361,102	67.33
参議院議員(第8回)	43	7	7	日	395,498	61.96
東京都議会議員	44	7	13	日	377,679	54.01
衆議院議員(第32回)	44	12	27	土	390,862	53.27
最高裁判所裁判官国民審査	44	12	27	土	390,862	51.29
東京都知事	46	4	11	日	382,733	70.19
杉並区議会議員	46	4	11	日	372,427	71.72
参議院議員(第9回)	46	6	27	日	396,565	55.67
衆議院議員(第33回)	47	12	10	日	400,637	58.41
最高裁判所裁判官国民審査	47	12	10	日	400,637	55.36
東京都議会議員	48	7	8	日	386,741	54.88
参議院議員(第10回)	49	7	7	日	397,476	66.99
東京都知事	50	4	13	日	388,325	63.50
東京都議会議員(補欠)	50	4	13	日	388,325	63.34
杉並区議会議員	50	4	27	日	379,533	45.54
杉並区長	50	4	27	日	379,533	45.53
衆議院議員(第34回)	51	12	5	日	400,946	60.72
最高裁判所裁判官国民審査	51	12	5	日	400,946	56.93
参議院議員(第11回)	52	7	10	日	399,006	59.79
東京都議会議員	52	7	10	日	388,605	61.14
東京都知事	54	4	8	日	379,592	52.66
杉並区議会議員	54	4	22	日	372,273	47.44
杉並区長	54	4	22	日	372,273	47.41
衆議院議員(第35回)	54	10	7	日	391,164	46.89
最高裁判所裁判官国民審査	54	10	7	日	391,164	46.07
衆議院議員(第36回)	55	6	22	日	392,443	63.69
最高裁判所裁判官国民審査	55	6	22	日	392,443	61.18
参議院議員(第12回)	55	6	22	日	392,443	63.67
東京都議会議員	56	7	5	日	385,367	47.80
東京都知事	58	4	10	日	387,925	45.35
杉並区議会議員	58	4	24	日	380,833	49.89

※ 表中の「参議院議員」は、参議院(東京都選出)議員選挙の投票率を収録しています。

選挙の名称	執行期日				当日有権者数	投票率 (%)
	年	月	日	曜日		
杉並区長	58	4	24	日	380,833	49.87
参議院議員(第13回)	58	6	26	日	401,210	48.79
衆議院議員(第37回)	58	12	18	日	402,580	55.64
最高裁判所裁判官国民審査	58	12	18	日	402,580	54.76
東京都議会議員	60	7	7	日	399,171	46.85
衆議院議員(第38回)	61	7	6	日	409,431	56.89
最高裁判所裁判官国民審査	61	7	6	日	409,431	56.22
参議院議員(第14回)	61	7	6	日	409,431	56.88
東京都知事	62	4	12	日	401,197	42.60
東京都議会議員(補欠)	62	4	12	日	401,197	42.54
杉並区議会議員	62	4	26	日	394,069	44.86
杉並区長	62	4	26	日	394,069	44.84
東京都議会議員	元	7	2	日	405,087	55.70
参議院議員(第15回)	元	7	23	日	411,808	56.97
衆議院議員(第39回)	2	2	18	日	414,223	64.89
最高裁判所裁判官国民審査	2	2	18	日	414,223	61.40
東京都知事	3	4	7	日	408,636	49.74
杉並区議会議員	3	4	21	日	403,086	43.16
杉並区長	3	4	21	日	403,086	43.14
参議院議員(第16回)	4	7	26	日	418,504	44.41
東京都議会議員	5	6	27	日	413,164	48.00
衆議院議員(第40回)	5	7	18	日	419,538	61.16
最高裁判所裁判官国民審査	5	7	18	日	419,538	57.83
東京都知事	7	4	9	日	413,112	51.44
杉並区議会議員	7	4	23	日	406,500	37.83
杉並区長	7	4	23	日	406,500	37.79
参議院議員(第17回)	7	7	23	日	419,956	41.29
衆議院議員(第41回)	8	10	20	日	422,133	55.64
最高裁判所裁判官国民審査	8	10	20	日	422,133	53.81
東京都議会議員	9	7	6	日	416,734	35.72
参議院議員(第18回)	10	7	12	日	425,319	56.73
東京都知事	11	4	11	日	420,782	57.40
東京都議会議員(補欠)	11	4	11	日	420,782	57.09
杉並区議会議員	11	4	25	日	415,246	42.87
杉並区長	11	4	25	日	415,246	42.85
衆議院議員(第42回)	12	6	25	日	430,310	58.99
最高裁判所裁判官国民審査	12	6	25	日	430,310	58.04
東京都議会議員	13	6	24	日	428,495	47.24
参議院議員(第19回)	13	7	29	日	435,861	52.13
東京都知事	15	4	13	日	434,361	44.69
杉並区議会議員	15	4	27	日	427,740	39.82

※ 表中の「参議院議員」は、参議院(東京都選出)議員選挙の投票率を収録しています。
 表中の「衆議院議員(第41回、第42回)」は、衆議院(小選挙区選出)議員選挙の投票率を収録しています。

選挙の名称	執行期日				当日有権者数	投票率 (%)
	年	月	日	曜日		
杉並区長	15	4	27	日	427,740	39.81
衆議院議員(第43回)	15	11	9	日	443,147	57.39
最高裁判所裁判官国民審査	15	11	9	日	443,147	56.76
参議院議員(第20回)	16	7	11	日	443,533	55.26
東京都議会議員	17	7	3	日	439,644	42.26
衆議院議員(第44回)	17	9	11	日	447,051	64.61
最高裁判所裁判官国民審査	17	9	11	日	447,050	63.71
東京都知事	19	4	8	日	444,825	54.28
杉並区議会議員	19	4	22	日	438,752	42.10
杉並区長	19	4	22	日	438,752	42.10
参議院議員(第21回)	19	7	29	日	454,704	56.73
東京都議会議員	21	7	12	日	454,810	53.24
衆議院議員(第45回)	21	8	30	日	460,985	65.50
最高裁判所裁判官国民審査	21	8	30	日	459,359	64.67
参議院議員(第22回)	22	7	11	日	462,234	57.97
杉並区長	22	7	11	日	448,526	57.63
杉並区議会議員(補欠)	22	7	11	日	448,526	57.62
東京都知事	23	4	10	日	451,749	58.12
東京都議会議員(補欠)	23	4	10	日	451,693	57.80
杉並区議会議員	23	4	24	日	444,787	39.82
東京都知事	24	12	16	日	454,626	64.44
衆議院議員(第46回)	24	12	16	日	459,547	63.93
最高裁判所裁判官国民審査	24	12	16	日	458,058	63.39
東京都議会議員	25	6	23	日	452,847	43.03
参議院議員(第23回)	25	7	21	日	461,944	54.98
東京都知事	26	2	9	日	456,915	49.46
杉並区長	26	6	29	日	450,734	28.79
杉並区議会議員(補欠)	26	6	29	日	450,734	28.78
衆議院議員(第47回)	26	12	14	日	464,884	54.61
最高裁判所裁判官国民審査	26	12	14	日	463,327	54.08
杉並区議会議員	27	4	26	日	451,579	40.12
参議院議員(第24回)	28	7	10	日	475,872	59.46
東京都知事	28	7	31	日	472,237	60.87
東京都議会議員選挙	29	7	2	日	472,067	51.42
衆議院議員(第48回)	29	10	22	日	481,431	55.26
最高裁判所裁判官国民審査	29	10	22	日	479,858	55.18

※ 表中の「参議院議員」は、参議院(東京都選出)議員選挙の投票率を収録しています。
 表中の「衆議院議員(第43回以降)」は、衆議院(小選挙区選出)議員選挙の投票率を収録しています。

衆議院小選挙区の区割り 改定に伴う投票区の変更

1 衆議院（小選挙区選出）議員選挙における杉並区の選挙区

東京都第8区に属する区域

東京都第7区に属しない区域



東京都第7区に属する区域

方南1丁目及び方南2丁目

2 総務省作成物

(1) チラシ

衆議院小選挙区の区割りが 19都道府県97選挙区で変わります。

6県で定数が1減少します。(0増6減)

青森県(4⇒3)
岩手県(4⇒3)
三重県(5⇒4)
奈良県(4⇒3)
熊本県(5⇒4)
鹿児島県(5⇒4)

衆議院小選挙区
選出議員の定数
295⇒289

※なお、各都道府県ごとの具体的な区割りについては、総務省、各都道府県選挙管理委員会または各市区町村選挙管理委員会にお問い合わせください。

右図の19都道府県が
衆議院小選挙区の改定の
対象となります。



今回の区割り改定により変更される97選挙区

北海道(1区、2区、4区、6区、10区、12区) 青森県(1区、2区、3区、4区) 岩手県(1区、2区、3区、4区) 宮城県(1区、3区、4区、5区、6区)
福島県(3区、4区) 埼玉県(1区、2区、3区、5区、13区、15区) 千葉県(4区、13区) 東京都(1区、2区、3区、4区、5区、6区、7区、8区、10区、
11区、12区、13区、14区、16区、17区、19区、21区、22区、23区、24区、25区) 神奈川県(7区、8区、9区、10区、13区、14区、16区、18区)
愛知県(6区、7区、12区、14区) 三重県(1区、2区、3区、4区、5区) 大阪府(1区、2区、4区) 兵庫県(2区、5区、6区、7区)
奈良県(1区、2区、3区、4区) 愛媛県(1区、2区、4区) 福岡県(2区、3区、5区) 長崎県(2区、3区、4区) 熊本県(1区、2区、3区、4区、5区)
鹿児島県(1区、2区、3区、4区、5区)

今回の改正による衆議院小選挙区の改定内容を記載した地図を
総務省ホームページ⇒ http://www.soumu.go.jp/senkyo/senkyo_s/news/senkyo/shu_kuware/shu_kuware_3.html に掲載しております。

改定による最大人口較差



平成27年日本国民の人口		平成32年日本国民の見込人口			
改定前	北海道1区・宮城5区 (589,501人)・(270,871人)	2.176倍	改定前	東京1区・宮城5区 (635,938人)・(249,225人)	2.552倍
改定後	神奈川16区・鳥取2区 (554,516人)・(283,502人)	1.956倍	改定後	東京22区・鳥取1区 (554,880人)・(277,569人)	1.999倍

改定による人口最少選挙区との較差が2倍以上の選挙区の数

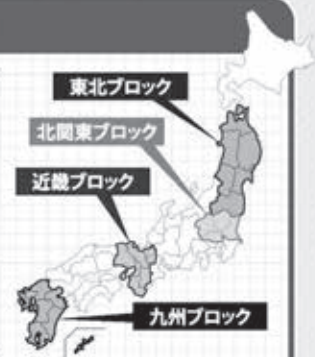
平成27年日本国民の人口		平成32年日本国民の見込人口	
32選挙区	⇒	0選挙区	
71選挙区	⇒	0選挙区	

衆議院比例代表選挙区(ブロック)別定数が4ブロックで変わります。

4ブロックで定数が1減少します。(0増4減)

- 東北ブロック(14⇒13)
(青森県・岩手県・宮城県・秋田県・山形県・福島県)
- 北関東ブロック(20⇒19)
(茨城県・栃木県・群馬県・埼玉県)
- 近畿ブロック(29⇒28)
(滋賀県・京都府・大阪府・兵庫県・奈良県・和歌山県)
- 九州ブロック(21⇒20)
(福岡県・佐賀県・長崎県・熊本県・大分県・宮崎県・鹿児島県・沖縄県)

衆議院比例代表
選出議員の定数
180 ⇒ 176



適用は

上記の改正は、公布の日から起算して1月を経過した日(平成29年7月16日)から施行し、施行の日以後初めてその期日を公示される衆議院議員総選挙から適用されます。したがって、この総選挙以前に行われる補欠選挙は、従来の選挙区によって行われます。

～今回の区割りや定数の改定について～

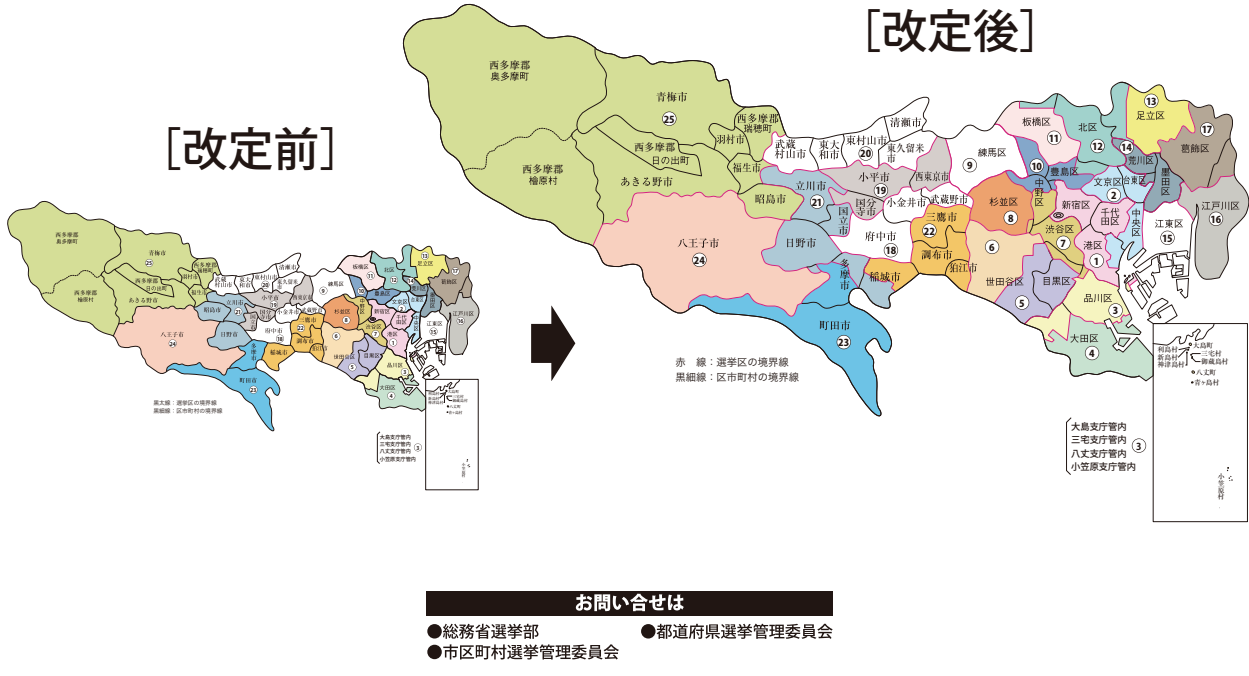
今回の区割り改定は、一票の較差を是正するために、平成27年の簡易国勢調査に基づいて議員定数削減や較差是正のために行われました。

次回(平成32年)以後の区割り改定は、10年に1度の大規模国勢調査に基づき、較差を2倍未満とするとともに、都道府県別定数配分をいわゆるアダムズ方式によって行う予定です。

(2) 区割り変更地図

衆議院議員選挙の小選挙区が改定されました。
次の衆議院議員総選挙からは、新しい選挙区で選挙が行われます。

東京都



新選挙区

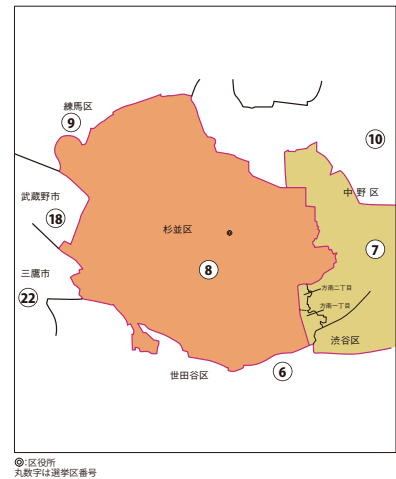
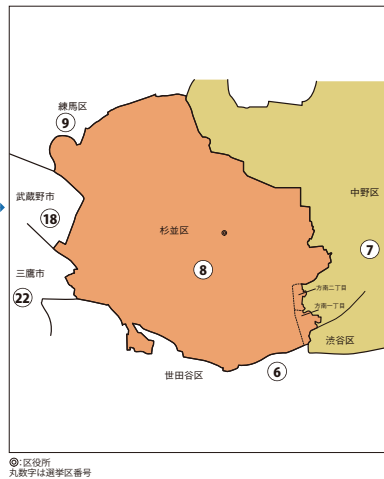
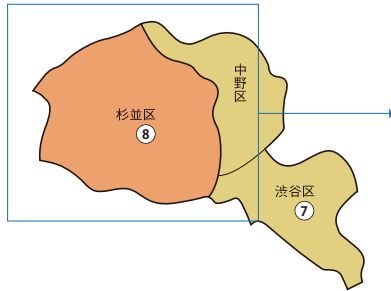
第1区の区域		第2区の区域		第3区の区域	
千代田区 港区	新宿区 本庁管内 港区芝地区総合支庁管内 新宿区四谷特別出張所管内 新宿区西新宿特別出張所管内 新宿区若松町特別出張所管内 港区麻布地区総合支庁管内 港区赤坂地区総合支庁管内 港区高輪地区総合支庁管内 港区芝浦南地区総合支庁管内 芝浦1丁目、芝浦2丁目、芝浦3丁目、海岸2丁目及び海岸3丁目(1番から3番まで、14番から19番まで及び22番から30番まで)に属する区域を除く。	中央区 港区 文京区 台東区 台東1丁目～4丁目、柳橋1丁目、柳橋2丁目、浅草橋1丁目～5丁目、鳥越1丁目、鳥越2丁目、蔵前1丁目～4丁目、小島1丁目、小島2丁目、三筋2丁目、秋葉原、上野1丁目～7丁目、雑司1丁目～5丁目、元浅草1丁目～4丁目、野1丁目～4丁目、新御1丁目、御船2丁目、北上野1丁目、北上野2丁目、下谷1丁目、下谷2丁目(1番から12番まで、13番6から13番13番まで及び16番から23番まで)、下谷3丁目、根岸1丁目～5丁目、入谷1丁目(4番から8番まで、15番から20番まで及び29番から31番まで)、入谷2丁目(34番から39番まで)、亀島1丁目～3丁目、西浅草1丁目、雷門1丁目、雷門2丁目、浅草1丁目、浅草2丁目(1番から12番まで及び28番から35番まで)、花川戸1丁目、花川戸2丁目、千束2丁目(33番から36番まで)、日本橋2丁目(36番から39番まで)、三ノ輪1丁目、三ノ輪2丁目、池之端1丁目～4丁目、上野公園、上野橋本1丁目、上野橋本2丁目、谷中1丁目～7丁目	品川区 品川区品川第一地域センター管内 品川区品川第二地域センター管内 品川区大橋第一地域センター管内 東五反田1丁目～3丁目、西五反田1丁目、西五反田2丁目(1番から21番まで、西五反田8丁目(4番1号から4番13号まで、5番、6番10号から6番23号まで、7番及び8番)、小山台1丁目、小山1丁目、荏原1丁目 品川区大橋第二地域センター管内(西五反田6丁目及び西五反田7丁目)に属する区域を除く。 品川区大井第一地域センター管内 品川区大井第二地域センター管内 品川区大井第三地域センター管内 品川区荏原第一地域センター管内 品川区荏原第二地域センター管内 品川区荏原第三地域センター管内 品川区荏原第四地域センター管内 品川区荏原第五地域センター管内 品川区八潮地域センター管内	大田区 大田区大田町特別出張所管内 大田区田園調布特別出張所管内 大田区鶴の木特別出張所管内(鶴の木2丁目及び鶴の木3丁目)に属する区域に限る。 大田区久が原特別出張所管内(千鳥1丁目及び池上3丁目)に属する区域を除く。 大田区菅谷特別出張所管内 大田区千束特別出張所管内 東京都大島支庁管内 東京都三宅支庁管内 東京都八丈支庁管内 東京都小笠原支庁管内	
大田区 東区に属しない区域	目黒区 目黒区北部地区サービス事務所管内(上目黒2丁目(47番から49番まで)に属する区域に限る。) 目黒区東部地区サービス事務所管内(中目黒5丁目、下目黒4丁目(21番から23番まで)、下目黒5丁目(8番から37番まで)、下目黒6丁目及び目黒本1丁目)に属する区域に限る。) 目黒区中央地区サービス事務所管内(目黒4丁目(6番から11番まで)に属する区域を除く。) 目黒区西部地区サービス事務所管内 目黒区西部地区サービス事務所管内	世田谷区 世田谷区池袋まちづくりセンター管内 世田谷区太子堂まちづくりセンター管内 世田谷区上馬まちづくりセンター管内 世田谷区代次まちづくりセンター管内 世田谷区奥町まちづくりセンター管内	世田谷区 世田谷区九品仏まちづくりセンター管内 世田谷区等々力まちづくりセンター管内 世田谷区上野毛まちづくりセンター管内 世田谷区深沢まちづくりセンター管内	世田谷区 東区に属しない区域	品川区 東区に属しない区域 目黒区 東区に属しない区域
大田区	目黒区	世田谷区	世田谷区	品川区	品川区
第4区の区域	第5区の区域	第6区の区域	第7区の区域	第8区の区域	第9区の区域
大田区	目黒区	世田谷区	世田谷区	品川区	品川区
第10区の区域	第11区の区域	第12区の区域	第13区の区域	第14区の区域	第15区の区域
新宿区 東区に属しない区域	豊島区 目黒区北部地区サービス事務所管内(南大塚1丁目～5丁目、南大塚2丁目～4丁目、西大塚1丁目～5丁目、志村1丁目～4丁目、池袋本町1丁目～4丁目、南大塚1丁目～3丁目、高田1丁目～3丁目、白1丁目～4丁目) 豊島区東部地区事務所管内(南大塚3丁目及び東大塚5丁目)に属する区域に限る。) 豊島区西部地区事務所管内	練馬区 旭丘1丁目、旭丘2丁目、小竹町1丁目、小竹町2丁目、栄町、羽沢1丁目～3丁目、豊玉上1丁目、豊玉北1丁目、豊玉北2丁目、桜台1丁目～6丁目、鶴1丁目、鶴2丁目、水川台1丁目～4丁目、平和台1丁目～4丁目、幸宮1丁目～4丁目、北町1丁目～8丁目、田崎1丁目、田崎2丁目、田崎3丁目(14番から30番まで)、田崎4丁目、田崎5丁目(21番から28番まで)、光が丘1丁目	足立区 第12区に属しない区域	台東区 第13区に属しない区域	板橋区 第14区に属しない区域
新宿区	豊島区	練馬区	足立区	台東区	板橋区
第16区の区域	第17区の区域	第18区の区域	第19区の区域	第20区の区域	第21区の区域
品川区	品川区	品川区	品川区	品川区	品川区
品川区	品川区	品川区	品川区	品川区	品川区
第22区の区域	第23区の区域	第24区の区域	第25区の区域	第26区の区域	第27区の区域
八王子市 日野市 国立市	多摩市 関戸1丁目～4丁目、関戸5丁目(1番から8番まで及び13番から31番まで)、連光寺、連光寺1丁目～6丁目、東寺方1丁目、一ノ宮、一ノ宮1丁目～4丁目、聖ヶ丘1丁目(1番から24番まで、35番及び44番)、聖ヶ丘2丁目～5丁目 稲城市 坂浜、平尾1丁目～3丁目、長峰1丁目～3丁目、若菜台1丁目～4丁目	三鷹市 調布市 狛江市 稲城市	町田市 第21区に属しない区域	八王子市 第22区に属しない区域	青梅市 あきる野市 西多摩郡 福生市 羽村市
八王子市	多摩市	三鷹市	町田市	八王子市	青梅市

※第9区、第15区、第18区、第20区は選挙区の変更はありません。

衆議院議員選挙の小選挙区が改定されました。
次の衆議院議員総選挙からは、新しい選挙区で選挙が行われます。

[改定前]

[改定後]



お問い合わせは

- 総務省選挙部
- 都道府県選挙管理委員会
- 市区町村選挙管理委員会

杉並区

第7区の区域

方南1丁目、方南2丁目

第8区の区域

井草1丁目、井草2丁目、井草3丁目、井草4丁目、井草5丁目、上井草1丁目、上井草2丁目、上井草3丁目、上井草4丁目、下井草1丁目、下井草2丁目、下井草3丁目、下井草4丁目、下井草5丁目、善福寺1丁目、善福寺2丁目、善福寺3丁目、善福寺4丁目、今川1丁目、今川2丁目、今川3丁目、今川4丁目、桃井1丁目、桃井2丁目、桃井3丁目、桃井4丁目、西荻北1丁目、西荻北2丁目、西荻北3丁目、西荻北4丁目、西荻北5丁目、上荻1丁目、上荻2丁目、上荻3丁目、上荻4丁目、清水1丁目、清水2丁目、清水3丁目、本天沼1丁目、本天沼2丁目、本天沼3丁目、天沼1丁目、天沼2丁目、天沼3丁目、阿佐谷北1丁目、阿佐谷北2丁目、阿佐谷北3丁目、阿佐谷北4丁目、阿佐谷北5丁目、阿佐谷北6丁目、阿佐谷南1丁目、阿佐谷南2丁目、阿佐谷南3丁目、高円寺北1丁目、高円寺北2丁目、高円寺北3丁目、高円寺北4丁目、高円寺南1丁目、高円寺南2丁目、高円寺南3丁目、高円寺南4丁目、高円寺南5丁目、和田1丁目、和田2丁目、和田3丁目、和泉1丁目、和泉2丁目、和泉3丁目、和泉4丁目、堀ノ内1丁目、堀ノ内2丁目、堀ノ内3丁目、松ノ木1丁目、松ノ木2丁目、松ノ木3丁目、大宮1丁目、大宮2丁目、梅里1丁目、梅里2丁目、久我山1丁目、久我山2丁目、久我山3丁目、久我山4丁目、久我山5丁目、高井戸西1丁目、高井戸西2丁目、高井戸西3丁目、上高井戸1丁目、上高井戸2丁目、上高井戸3丁目、永福1丁目、永福2丁目、永福3丁目、永福4丁目、浜田山1丁目、浜田山2丁目、浜田山3丁目、浜田山4丁目、下高井戸1丁目、下高井戸2丁目、下高井戸3丁目、下高井戸4丁目、下高井戸5丁目、高井戸東1丁目、高井戸東2丁目、高井戸東3丁目、高井戸東4丁目、成田東1丁目、成田東2丁目、成田東3丁目、成田東4丁目、成田東5丁目、成田西1丁目、成田西2丁目、成田西3丁目、成田西4丁目、荻窪1丁目、荻窪2丁目、荻窪3丁目、荻窪4丁目、荻窪5丁目、南荻窪1丁目、南荻窪2丁目、南荻窪3丁目、南荻窪4丁目、西荻南1丁目、西荻南2丁目、西荻南3丁目、西荻南4丁目、松庵1丁目、松庵2丁目、松庵3丁目、宮前1丁目、宮前2丁目、宮前3丁目、宮前4丁目、宮前5丁目

3 杉並区公式ホームページ

平成29年9月2日（土）から掲載

衆議院小選挙区区割の対応について

[ツイート](#)

ページ番号1035396

更新日平成29年9月2日

印刷 

平成29年6月9日（金曜日）に衆議院議員選挙の小選挙区区割に関する改正公職選挙法が可決成立いたしました。

これに伴い、一部の投票区（投票所）が変更となります。併せて期日前投票所も以下のとおり移設します。

1 投票所

対象地域	これまでの投票所	変更後の投票所
方南1丁目及び方南2丁目1番から15番	方南小学校（第1投票区）	方南小学校（変更なし）
方南2丁目16番から30番	泉南中学校（第63投票区）	方南小学校（第1投票区）

これにより方南1・2丁目地域の投票所は方南小学校（第1投票区）となります。

2 期日前投票所

これまでの期日前投票所	移設後の期日前投票所
方南会館・方南泉会議室 （杉並区和泉4丁目42番5号）	方南区民集会所 （杉並区方南1丁目27番8号）

衆議院議員選挙の場合、東京都第8区は方南区民集会所を含む全14か所で、東京都第7区は方南区民集会所及び区役所の2か所で期日前投票ができます。

（注意）衆議院議員選挙以外の選挙については区割の変更はありません。区内の住んでいる地域により立候補者が異なることはありません。

4 投票所等の変更のお知らせ

A4判 用紙の色：水色 印字の色：黒

投票所等変更及び住民説明会開催のお知らせを町会及び当該地域の区の施設に送付し、掲示や回覧等による周知を依頼した。(平成29年7月3日発送)

送付先及び部数：方南和泉地区各町会・自治会長宛 計1,045部 区施設宛 計180部

区施設等内訳

永福和泉区民事務所、永福和泉地域区民センター、方南会館・方南和泉会議室、方南区民集会所、ゆうゆう方南館、子ども子育てプラザ和泉、方南児童館、和泉保健センター、杉並清掃事務所方南支所、方南図書館

投票所等の変更のお知らせ

今後行われる選挙での投票所区域が、一部変更となります。近隣の期日前投票所も、以下の通り移設されます。

1 投票所

対象地域	これまでの投票所	変更後の投票所
方南1丁目及び 方南2丁目 1番～15番	方南小学校 (第1投票区)	方南小学校(変更なし)
方南2丁目 16番～30番	泉南中学校 (第63投票区)	方南小学校 (第1投票区)

※ 方南1丁目・2丁目にお住まいの方の投票所は、
全て方南小学校(第1投票区)となります。

2 期日前投票所

これまでの期日前投票所	移設後の期日前投票所
方南会館・方南和泉会議室 (和泉4-42-5)	方南区民集会所 (方南1-27-8)

投票所変更に伴う説明会を下記の通り開催いたします。

日時：平成29年7月23日(日) 方南和泉会議室 午後1時～
平成29年7月25日(火) 方南区民集会所 午後7時～

杉並区選挙管理委員会 電話 3312-2111 (代表)

5 方南1丁目、2丁目全世帯へのお知らせ

A4判 用紙の色：うぐいす 印字の色：黒

方南1丁目、2丁目の全世帯に、区割り改訂のお知らせを配達地域指定郵便で発送した。

(平成29年8月29日 7,963通発送)

方南1丁目及び2丁目にお住まいの方へ 投票に関するお知らせです

1 方南2丁目16番～30番にお住まいの方の投票所変更について

衆議院議員小選挙区の区割り変更に伴い、投票区域の変更を行うこととなりました。これに伴い、今後行われる選挙の投票所は「方南小学校」になります(下表のとおり)。

対象地域	これまでの投票所	変更後の投票所
方南1丁目及び 方南2丁目 1番～15番	方南小学校 (第1投票区)	方南小学校(変更なし)
方南2丁目 16番～30番	泉南中学校 (第63投票区)	方南小学校 (第1投票区)

2 次回からの衆議院議員小選挙区の選挙について

方南1丁目及び2丁目にお住まいの方は、東京都第7区の選挙区の有権者となります。そのため、東京都第7区の候補者に投票することとなります。

3 期日前投票所の移設について

これまで方南会館・方南和泉会議室で行っていた期日前投票は、今後行われる選挙から、「方南区民集会所」に移設します。


これまでの期日前投票所	移設後の期日前投票所
方南会館・方南和泉会議室 (和泉4-42-5)	方南区民集会所 (方南1-27-8)



【問い合わせ先】 杉並区選挙管理委員会事務局

電話 3312-2111 (代表)

H29.8発行



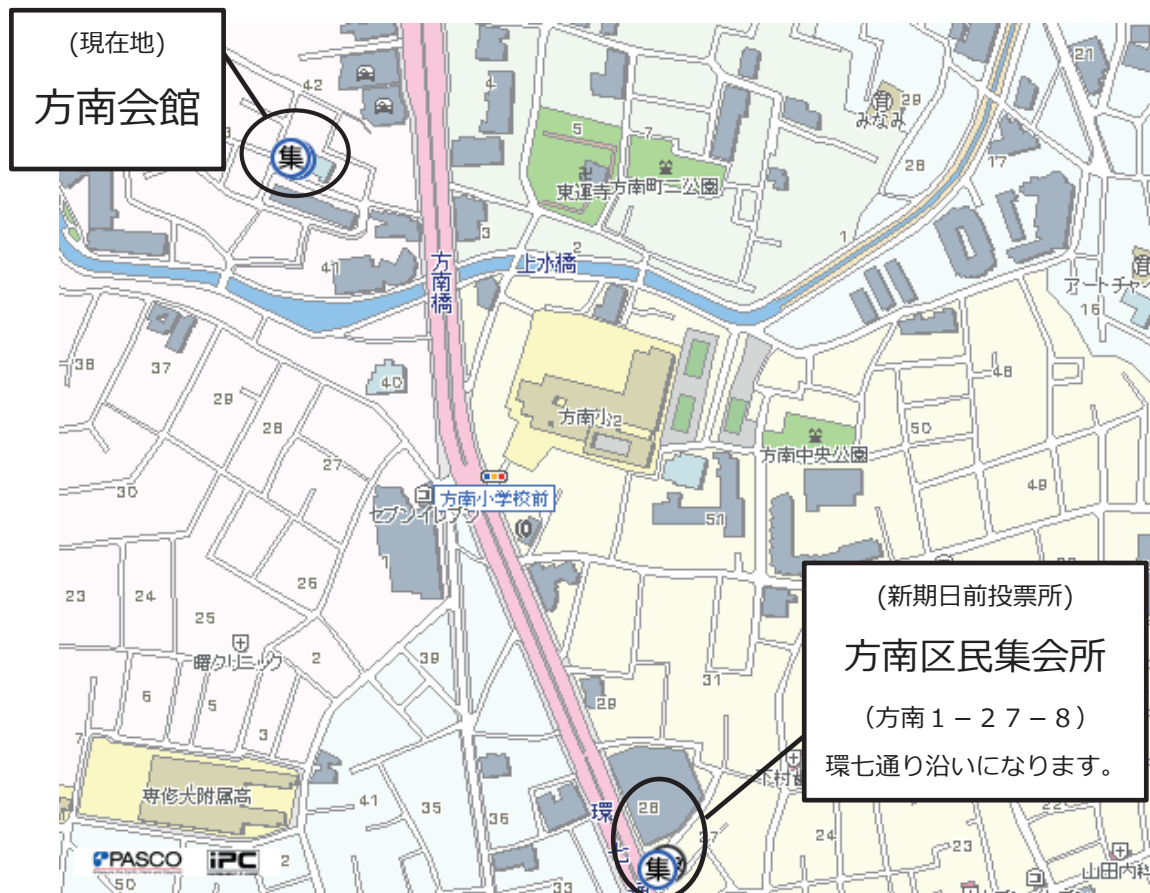
6 期日前投票所変更のお知らせ

A 4判 用紙の色：水色 印字の色：黒

これまで期日前投票所だった方南会館（方南和泉会議室）に期日前投票所変更のお知らせを配布及び掲出した。

期日前投票所の変更

これまで方南会館（方南和泉会議室）で行っていた期日前投票は、平成 29 年執行の衆議院議員選挙から「方南区民集会所」に移設しました。ご不便をおかけしますが、ご協力のほどお願いいたします。



杉並区選挙管理委員会

03-3312-2111 (代表)

選挙管理委員会委員〈平成29年10月22日現在〉

委員長	與川	幸男
委員長職務代理	西村	文孝
委員	伊田	明行
委員	織田	宏子

選挙管理委員会事務局職員

事務局長	井山	利秋
次長	石田	幸男
選挙法規担当係長	水越	清一郎
選挙法規担当係長	高野	信之〈平成29年9月29日～10月31日兼務〉
次長付主査	野村	幸宏
書記	山本	恵実
書記	仲松	八重
書記	近藤	司〈平成29年9月29日～10月31日兼務〉
書記	清水	祐司〈平成29年9月29日～10月31日兼務〉
書記	多賀	千紘〈平成29年9月29日～10月31日兼務〉
書記	三宅	庸
書記	関根	久哉〈平成29年9月29日～10月31日兼務〉
書記	小宮	和彦
書記	長山	忠彦
書記	瀬戸口	努〈平成29年9月29日～10月31日兼務〉
書記	木谷	太樹〈平成29年9月29日～10月31日兼務〉
書記	和田	公伸

登録印刷物番号

29-0103

平成 29 年 10 月 22 日執行 衆議院議員選挙
最高裁判所裁判官国民審査

選 挙 の 記 録

平成 30 年 3 月発行
編集・発行 杉並区選挙管理委員会
〒166-8570 杉並区阿佐谷南一丁目 15 番 1 号
TEL 03-3312-2111 (代表)

杉並区のホームページでご覧になれます。

<http://www.city.suginami.tokyo.jp>