

平成29年7月2日執行 東京都議会議員選挙

選挙の記録



杉並区選挙管理委員会

平成29年7月2日執行

東京都議会議員選挙

選挙の記録

杉並区選挙管理委員会

は し が き

昨年の東京都知事選挙では小池氏が選ばれましたが、選挙のマニフェストのフレーズとして『都民ファースト』を掲げた知事は「政治塾」設立を表明し、その運営母体となる「都民ファーストの会」も発足しました。小池氏は知事を支援する議員らによる「都民ファーストの会 豊島区議団」や、その後結成された「都民ファーストの会 東京都議団」と連携し、選挙直前には「都民ファーストの会」の代表に就任しました。

知事就任後の都議会では、議会与党と対立する場面も多かったため、「都民ファーストの会」は、都議選挙の立候補者を多数擁立することとなりました。

都政に関わる政策課題として各立候補者は、それぞれ築地市場の豊洲移転問題、東京五輪経費負担問題、都政改革（都議会改革）、待機児童解消に向けた子育て対策などを争点に選挙戦に挑みました。

都議会議員選挙の結果は、今後の国政選挙（総選挙）の行方を左右するとも言われ、マスコミでも地方選挙ながら大きく取り上げられました。この間、国会議員の元政策秘書への暴力・暴言事件や、都議選中の防衛大臣による特定候補者への応援演説での問題発言など、センセーショナルなニュースも飛び交い、結果として「都民ファーストの会」所属の候補者が多く当選することとなりました。

一方で、4月に審議会から政府に勧告が出された衆議院議員小選挙区の区割り見直し案をもとに、通常国会で改正法案が急ぎ可決・成立したこともあり、衆議院解散・総選挙と都議選とのダブル選挙の可能性を指摘した記事もありましたが、そのような事も起こらず、事務局は都議選の準備に専念することができました。

今回の選挙から、法改正により一回限りの都内転出者の住所移転制限が緩和され、東京都レベルの選挙では、複数回の都内住所移転者も投票できるようになりました。本年は18歳選挙権となった2年目の年でもあり、当委員会では引き続き、若年層啓発に向け区内大学等での啓発を行いました。さらに試行的段階の「選挙サポーター」には、広報すぎなみ特集記事の取材対象としての協力や、啓発素材のデザインなど図案作成のほか、街頭啓発にも参加してもらいました。

選挙結果を見ますと、投票率は51.42%であり、前回より8.39ポイントほど上回ることができました。

このたびの都議会議員選挙を計画どおり無事執行できたのも、区民の皆さま、明るい選挙推進委員のほか多くの関係各位のご協力があったからこそと存じます。皆様方に深く感謝申し上げますとともに、当委員会といたしましては、今後も引き続き公平・公正な選挙執行に努めて参りたいと存じます。

ここに、選挙の結果をまとめましたので、ご高覧いただければ幸いです。

平成29年12月
(2017年)

杉並区選挙管理委員会

目 次

I	一般的事項	
1	選挙事務日程表	1
2	投・開票所施設	
(1)	当日投票所一覧	6
(2)	期日前投票所一覧	8
(3)	投票所に使用した施設	8
(4)	指定投票区及び指定関係投票区	9
(5)	開票所に使用した施設	9
3	投票区域一覧	10
4	投票管理者・同職務代理人及び投票立会人	
(1)	当日投票	12
(2)	期日前投票	15
(3)	指定施設における不在者投票	18
5	選挙長・同職務代理人及び選挙立会人 (開票管理者・同職務代理人及び開票立会人)	19
6	投・開票事務従事者数	
(1)	当日投票事務従事者	20
(2)	期日前投票事務従事者	20
(3)	開票事務従事者	20
II	選挙人名簿	
1	投票区別選挙人名簿登録者数	21
2	町丁目別選挙人名簿登録者数	22
III	投票	
1	23 区別当日有権者数・投票者数・投票率	24
2	時間別投票状況	26
3	投票区別当日有権者数・投票者数・投票率	27
4	投票区別・年代別投票率	29
5	点字投票	42
6	代理投票	42
7	仮投票	42
8	期日前投票・不在者投票	
(1)	期日前投票所別、日付別投票者数	43
(2)	不在者投票管理者別投票者数	44
(3)	不在者投票場所別日計表	44
(4)	不在者投票の受理・不受理	44
IV	開票及び選挙会	
1	時間別開票状況	45
2	選挙会及び開票終了時刻	45
3	投票の内訳	45

4	無効投票の内訳	46
5	候補者別得票数及び得票率	47
V 候補者及び当選人		
1	候補者等一覧	48
2	競争倍率	49
3	党派別・新現元別候補者数	49
4	党派別・年齢別候補者数	50
5	党派別・新現元別当選人数	50
6	党派別・年齢別当選者数	51
VI 選挙運動及び政治活動		
1	選挙公報	
	(1) 規格	52
	(2) 配布	52
	(3) 選挙公報(縮小版)	53
2	公営ポスター掲示場	
	(1) 規格	55
	(2) 設置状況	55
3	個人演説会等	
	(1) 個人演説会場(公営施設)の数	55
	(2) 個人演説会場(公営施設)の使用状況	55
4	氏名等の掲示	55
	氏名等掲示(縮小版)	56
5	文書図画の違反に対する撤去命令件数	57
VII 選挙啓発		
1	実施事業一覧	58
2	選挙だより	60
VIII 資料		
1	選挙啓発協力団体・協力者等	
	(1) 杉並区明るい選挙推進協議会委員	61
	(2) 杉並区話しあい指導員	61
	(3) 杉並区明るい選挙推進委員	61
2	最近の各種選挙における投票区別投票率	63
3	各種選挙執行一覧	65
4	区内不在者投票指定施設一覧	69

立候補届出・選挙公営



受付会場



立候補届出



受付順位抽選



個人演説会の受付

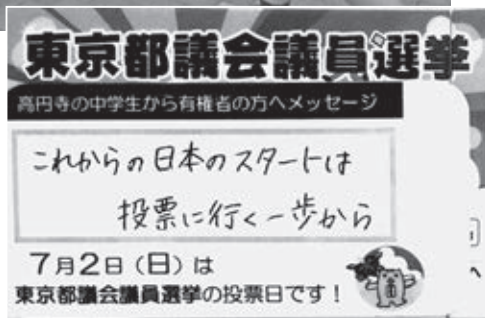


ポスター掲示場

選挙啓発



高円寺中学校
生徒との
街頭啓発



高円寺中学校の生徒からのメッセージ付き
オリジナルパッケージガムの配布



選挙サポーターによる街頭宣伝カーのデザイン



区内大学での街頭啓発（高千穂大学）



啓発資材



街頭啓発（久我山駅）

期日前投票



期日前投票所（高井戸地域区民センター）



期日前投票所入口



請求書記載



投票用紙交付



投票記載



投票

投票



投票所入口



投票記載



受付・名簿対照



投票



投票所内



投票本部

開票



開票開始宣言



開票作業



投票箱の搬入



開票所内



開被



当選証書付与式

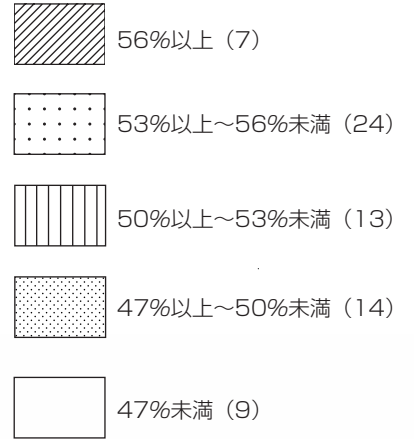
投票区別投票率

東京都議会議員選挙

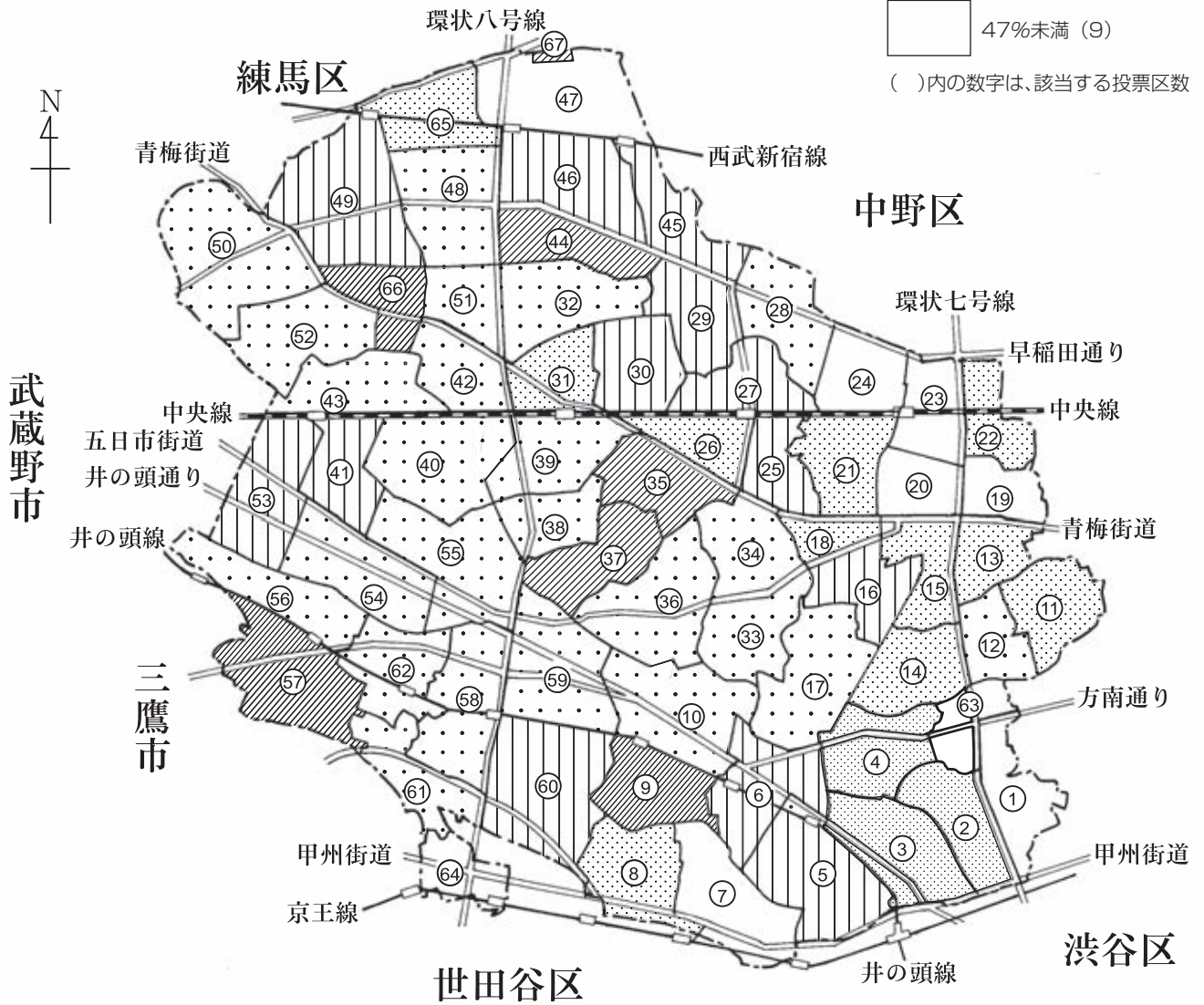
杉並区平均 51.42% (43.03%)

東京都平均 51.28% (43.50%)

() は前回〈平成25年〉の投票率



()内の数字は、該当する投票区数



I 一般的事項

1 選挙事務日程表

根拠法令

法	公職選挙法	自	地方自治法
令	公職選挙法施行令	郵規	公職選挙法郵便規則
都規	東京都選挙執行規程		
公報	東京都議会議員の選挙における選挙公報の発行に関する条例		
ポ	東京都議会議員の選挙におけるポスター掲示場の設置に関する条例		
区規	杉並区選挙執行規程		

告示前	期日前	月 日	事 業 内 容	根 拠 法 令
		H 2 9 1 ~ 4 月	会議室・庁有車の確保 投票・期日前投票・開票所施設の確保 個人の政治活動用ポスターの掲示禁止（1. 22～7. 2） 選挙期日の決定（1. 25） 備品・消耗品の点検 ポスター掲示場設置場所の調査 選挙人名簿抹消当日（登録日現在）（2. 21） 選挙人名簿抹消当日（投票日現在）（3. 1） 人事課との打ち合わせ（委嘱・応援体制） 「転出・転入される方へ」配布開始（区民課窓口）（3. 2～7. 1） 選挙人名簿登録当日（3. 22） 選挙事務補助執行の協議（4. 3） 立候補受付事務従事者の内定 事務分担の決定 印刷物等の準備・調製 事務日程表の検討・決定 投・開票事務従事者の推薦依頼（学校・保育園・児童館等）（4. 7） ポスター掲示場設置承諾依頼（4. 13） 選挙啓発事業計画の決定（4. 14） 市区委員長会議（文京区民センター）（4. 14） 投票・開票・期日前投票事務要領の検討 期日前投票従事者の推薦依頼（4. 20） 選挙執行計画の決定（4. 20） 後援団体（資金管理団体を除く）に対する寄附等の禁止 （4. 23～7. 2） 選挙事務説明会（文京区民センター）（4. 26） 「選挙のお知らせ」様式決定（4. 26） ポスター掲示場設置数減数協議（4. 27）	法143⑩Ⅱ・⑩Ⅲ 法28 法28 法21① 自180の7 法6 法199の5③・④Ⅲ 法144の2②⑨ 都規37 ポ2
53	62	5. 1(月)	期日前投票事務要領の決定 開票事務要領の決定	
46	55	5. 8(月)	投票事務要領の決定	
44	53	5. 10(水)	立候補受付事務要領の決定	
38	47	5. 16(火)	応援体制の要請	

告示前	期日前	月 日	事 業 内 容	根 拠 法 令
37	46	5. 17(水)	投・開票、期日前投票事務従事者の内定 投・開票、期日前投票従事者委嘱準備 投票管理者・同職務代理人・投票立会人の内定	
36	45	5. 18(木)	投・開票、期日前投票従事者委嘱	法273
30	39	5. 24(水)	立候補予定者説明会（第5・6会議室 13:30～） 不在者投票用封筒納品	
29	38	5. 25(木)	相談係説明会（第4会議室 15:00～）	
28	37	5. 26(金)	相談係説明会（第4会議室 9:30～、15:00～）	
24	33	5. 30(火)	投・開票速報用パソコン説明会（都庁 14:00～）	
23	32	5. 31(水)	投票用紙納品	
22	31	6. 1(木)	選挙人名簿定時登録基準日 選挙人名簿定時登録日 指定施設との事務打合せ会（第4会議室 15:00～） ポスター掲示場設置開始（～6. 16） 広報すぎなみ（6月1日号）選挙記事掲載 区ホームページ選挙特集掲載開始（～7. 10）	法22① 法22① 法144の2⑧ 都規36 ポ1
21	30	6. 2(金)	警察署との打合せ会（第6会議室 13:30～） 郵便事務打合せ会（第6会議室 15:30～）	
18	27	6. 5(月)	期日前投票管理者との事務打合せ会（第4会議室 10:00～）	
17	26	6. 6(火)	区内転居移替日	令17
16	25	6. 7(水)	投票所庶務主任・記録係員事務打合せ会（第4会議室 14:00～） 点字投票判読員の内定	
15	24	6. 8(木)	立候補届出書類等事前審査、ポスター掲示場案内図等交付 （～6. 22） 投票所パソコン操作説明会（第4会議室 13:30～、15:00～） 「選挙のお知らせ」出力データ引渡し	令111の2
14	23	6. 9(金)	投票所パソコン操作説明会（第4会議室 9:00～、10:30～） 郵便等による不在者投票請求書発送	
13	22	6. 10(土)	投票所物品トランク詰め作業	
12	21	6. 11(日)	期日前投票委託リーダー説明会（第4会議室 10:00～） 投票事務派遣職員説明会（第4会議室 13:00～）	
11	20	6. 12(月)	投票事務派遣職員説明会（第4会議室 10:00～） 期日前投票事務打合せ会（第4会議室 13:30～）	
10	19	6. 13(火)	期日前投票事務打合せ会（第4会議室 9:00～） 期日前投票所（出先）回線導通テスト（～6. 14）	
9	18	6. 14(水)	立候補受付事務打合せ会（第6会議室 14:00～）	
8	17	6. 15(木)	広報すぎなみ（6月15日号）選挙特集掲載	
6	15	6. 17(土)	ポスター掲示場設置完了検査	
4	13	6. 19(月)	高円寺中学校生徒との街頭啓発（高円寺駅）	

告示前	期日前	月 日	事 業 内 容	根 拠 法 令
3	12	6. 20(火)	疑問票審査事務打合せ会①（第6会議室 14:00～） 期日前投票所（第4会議室）の設営（～6. 22） 「選挙のお知らせ」発送準備 街頭啓発（女子美術大学） 投票所物品（炭カルシート等）配送準備（選管倉庫・地下駐車場）	
2	11	6. 21(水)	投票所物品（炭カルシート等）配送 ポスター掲示場設置場所の告示 計数三班事務打合せ会（第9会議室 10:00～） 「選挙のお知らせ」郵送開始（～6. 23） 街頭啓発（明治大学） 個人演説会場（公営施設）の使用予定把握	法144の2④⑩ 令118 区規67
1	10	6. 22(木)	選挙人名簿選挙時登録基準日・登録日（登録者数を都選管に報告） 街頭啓発（高千穂大学）	法22② 令22①
0	9	6. 23(金)	東京都議会議員選挙告示日 選挙長事務に関する都選管書記へ併任発令（～7. 4） 立候補届出受付（第5～7会議室） 選挙事務所設置（異動）届受付開始 出納責任者選任届受付開始 選挙公報掲載申請受付・原稿受領 選挙運動事務員等届出受付開始 選挙立会人届出受付開始 選挙運動用表示物の交付 証明書類の交付 個人演説会等（公営施設）開催届出受付開始（～6. 29） 【告示事項】 投票立会人の選任、本人及び投票管理者への通知 ポスター掲示場掲示開始 選挙啓発資材配布開始 政党等ポスター（候補者氏名等記載のあるもの）の撤去期限 投票記載所候補者氏名等掲示掲載順序のくじ（委員会室 17:00～） 選挙公報掲載順序のくじ（委員会室 18:00～） 選挙人名簿抄本の閲覧禁止（～7. 6） 候補者氏名等の告示、報告、通知 投票所の告示 期日前投票所の告示（日時・場所） 不在者投票・指定投票区の指定 投票管理者・同職務代理者の選任の告示 選挙立会人を定めるくじを行う場所・日時の告示	法33⑤ 法86の4①② 法130② 法180③ 公報2・3 法197の2⑤ 法62①・76 法141⑤・141の2②・164の5②③・164の7② 都規32・50・51・52 郵規2① 都規42 法161①・163 令112① 法38① 令27 法144の2⑤⑩ 法201の14① 法175③ 区規89① 都規60 法28の2①・28の3① 法86の4 令92①②④⑨ 法39・41① 法39・41①・48の2 法37⑦ 令26 法37 令24①・25・49の7 法62⑥・76

告示後	期日前	月 日	事 業 内 容	根 拠 法 令
1	8	6. 24(土)	投票用紙・選挙人名簿抄本等を期日前投票所（第4会議室）へ送致 期日前投票・不在者投票開始（第4会議室 ～7. 1） 期日前投票所設営（地域区民センター等13ヵ所） 期日前投票所（本庁）候補者氏名等掲示開始 20歳代以下投票立会人説明会（第5・6会議室 10:00～）	令28①・49の7 区規18・36 法48の2・49 令49の7・50 法175② 都規72②
2	7	6. 25(日)	投票用紙・選挙人名簿抄本等を期日前投票所（地域区民センター等13ヵ所）へ送致 期日前投票・不在者投票（地域区民センター等13ヵ所）受付開始（～7. 1） 期日前投票所（地域区民センター等13ヵ所）候補者氏名等掲示開始 個人演説会等（公営施設）開始（～7. 1） 選挙公報納品	令28①・49の7 区規18・36 法48の2・49 法175② 法161①
3	6	6. 26(月)	選挙公報各戸配布（～6. 28）、補完措置 疑問票審査事務打合せ会②（第6会議室 14:00～）	法170・172の2 公報5
4	5	6. 27(火)	開票六係事務打合せ会（第6会議室 14:00～） 得票計算・記録事務打合せ会（第6会議室 15:00～）	
5	4	6. 28(水)	分類機担当説明会（第9会議室 10:00～） 開票事務打合せ会（区議会第3・4委員会室 14:00～） 郵便等による不在者投票請求期限 街頭啓発（久我山駅）	令59の4①
6	3	6. 29(木)	開票所物品・備品等の搬入 投票本部・開票所設営（～7. 1） 啓発宣伝カー運行開始（～7. 1） 選挙立会人届出期限 選挙立会人の決定・本人及び開票管理者への通知	法62①・76 法62②・76 令70の2①
7	2	6. 30(金)	街頭啓発（阿佐ヶ谷駅） 選挙人名簿抄本データ引渡し	
8	1	7. 1(土)	投票所設営 期日前投票箱・投票録・選挙人名簿抄本等を委員会へ送致・受領 選挙公報配布期限 選挙人名簿抄本製本納品 選挙立会人事務打合せ会（第6会議室 14:00～） 広報すぎなみ（7月1日号）掲載 出先期日前投票所撤去（～7. 2）	法48の2・55 公報5①
9	0	7. 2(日)	東京都議会議員選挙投票日・開票日 選挙人名簿登録の抹消告示 投票用紙・選挙人名簿抄本等を各投票所へ送致 不在者投票を指定投票所へ送致 投票所候補者氏名等掲示 投票速報 投票箱・投票録・選挙人名簿抄本等を開票所へ送致・受領 開票速報	法33①・65 法28 令28 区規18 令60 法175① 都規72 区規25 法55 区規26 区規41

告示後	期日後	月 日	事 業 内 容	根 拠 法 令
9	0	7. 2 (日)	選挙会 当選人の決定 選挙録作成・都選管への選挙会結果報告	法77・79 都規18 法95 法83①・101の3①
10	1	7. 3 (月)	投票本部・開票所の撤収、開票所から備品搬出 期日前投票所（第4会議室）撤去（～7. 5） ポスター掲示場撤去開始（～7. 9） 選挙録の送致	令85
11	2	7. 4 (火)	当選の告知 当選証書の付与（第6会議室 10：30～）	法101の3 法105①
13	4	7. 6 (木)	投票箱再送致、投票所物品・投票用紙自動交付機・廃棄物回収	
24	15	7. 17 (月)	選挙運動費用収支報告書提出期限（選挙の日から15日以内）	法189①
25	16	7. 18 (火)	選挙の効力に関する異議申出期限（選挙の日から14日以内） [期限の日が日曜日のため] 当選の効力に関する異議申出期限（当選人の告示から14日以内）	法202①、270の3 法206①

2 投・開票所施設

(1) 当日投票所一覧

投票区	投票所施設名	投票所名	所在地
1	方南小学校	体育室	方南1丁目52番14号
2	旧新泉小学校体育館		和泉1丁目44番26号
3	杉並和泉学園	体育館	和泉2丁目17番14号
4	大宮小学校	体育館	堀ノ内1丁目12番16号
5	永福小学校	体育室	永福2丁目16番33号
6	永福体育館		永福3丁目51番17号
7	向陽中学校	体育館	下高井戸3丁目24番1号
8	高井戸第三小学校	体育館	下高井戸4丁目16番24号
9	浜田山会館	ホール	浜田山1丁目36番3号
10	浜田山小学校	体育館	浜田山4丁目23番1号
11	和田中央児童館		和田1丁目38番18号
12	和田中学校	特別教室	和田2丁目21番8号
13	高南中学校	体育館	和田3丁目40番10号
14	済美小学校	体育館	堀ノ内1丁目17番24号
15	社会教育センター	展示室	梅里1丁目22番32号
16	堀之内小学校	体育室	堀ノ内3丁目24番11号
17	松ノ木小学校	まつのきルーム	松ノ木1丁目2番26号
18	梅里区民集会所		梅里2丁目34番20号
19	杉並第三小学校	体育館	高円寺南1丁目15番13号
20	杉並第八小学校	体育館	高円寺南2丁目40番24号
21	杉並第六小学校	体育館	阿佐谷南1丁目24番21号
22	高円寺中学校	体育館	高円寺北1丁目4番11号
23	杉並第四小学校	体育館	高円寺北2丁目14番13号
24	馬橋小学校	体育館	高円寺北4丁目28番5号
25	杉並区役所	1階ロビー	阿佐谷南1丁目15番1号
26	杉並第七小学校	体育館	阿佐谷南3丁目19番2号
27	杉並第一小学校	体育館	阿佐谷北1丁目5番27号
28	杉森中学校	体育室	阿佐谷北5丁目45番24号
29	杉並第九小学校	体育館	本天沼1丁目2番19号
30	天沼小学校	体育室	天沼2丁目46番3号
31	旧若杉小学校体育館		天沼3丁目15番20号
32	天沼中学校	体育館	阿佐谷南3丁目10番20号
33	東田小学校	体育館	成田東1丁目21番1号
34	東田中学校	体育館	成田東3丁目19番17号

投票区	投票所施設名	投票所名	所在地
35	荻窪体育館	武道場	荻窪3丁目47番2号
36	杉並第二小学校	体育館	成田西3丁目4番1号
37	西田小学校	多目的室	荻窪1丁目38番15号
38	松溪中学校	体育室	荻窪2丁目3番1号
39	桃井第二小学校	体育館	荻窪5丁目10番25号
40	神明中学校	体育館	南荻窪2丁目37番28号
41	高井戸第四小学校	体育館	西荻南1丁目8番16号
42	上荻会館		上荻2丁目21番6号
43	桃井第三小学校	体育館	西荻北2丁目10番7号
44	沓掛小学校	体育館	清水3丁目1番9号
45	東原中学校	特別活動教室	下井草1丁目28番5号
46	桃井第五小学校	体育館	下井草4丁目22番4号
47	八成小学校	体育館	井草2丁目25番4号
48	四宮小学校	体育館	上井草2丁目12番26号
49	三谷小学校	体育館	上井草3丁目14番12号
50	桃井第四小学校	体育館	善福寺3丁目3番5号
51	桃井第一小学校	体育館	桃井2丁目6番1号
52	荻窪中学校	体育館	善福寺1丁目8番3号
53	松庵小学校	体育館	松庵2丁目23番24号
54	西宮中学校	体育館	宮前5丁目1番25号
55	宮前中学校	体育館	宮前2丁目12番1号
56	高井戸第二小学校	会議室	久我山4丁目49番1号
57	久我山会館	ホール	久我山3丁目23番20号
58	高井戸小学校	体育館	高井戸西2丁目2番1号
59	高井戸保健センター	1階廊下等	高井戸東3丁目20番3号
60	高井戸東小学校	体育館	高井戸東1丁目12番1号
61	富士見丘小学校	体育館	上高井戸2丁目16番13号
62	久我山小学校	体育館	久我山5丁目18番7号
63	泉南中学校	体育館	堀ノ内1丁目3番1号
64	上高井戸区民集会所		上高井戸1丁目15番5号
65	四宮森児童館		上井草2丁目41番11号
66	勤労福祉会館	体育室	桃井4丁目3番2号
67	グランドメゾン 杉並シーズン	マルチルーム	井草2丁目35番12号

(2) 期日前投票所一覧

期日前投票所施設名	投票所名	所在地
杉並区役所	第4会議室	阿佐谷南1丁目15番1号
阿佐谷地域区民センター	第4・5集会室	阿佐谷南1丁目47番17号
井草地域区民センター	第1・2集会室	下井草5丁目7番22号
永福和泉地域区民センター	第2・3集会室	和泉3丁目8番18号
荻窪地域区民センター	第1・2集会室	荻窪2丁目34番20号
高円寺地域区民センター	第6・7集会室	梅里1丁目22番32号
高井戸地域区民センター	第1・2集会室	高井戸東3丁目7番5号
西荻地域区民センター	第3・4集会室	桃井4丁目3番2号
西荻南区民集会所	第1・2集会室	西荻南3丁目5番23号
本天沼区民集会所	第2・3集会室	本天沼2丁目12番10号
方南和泉会議室	洋室1・2	和泉4丁目42番5号
久我山会館	ホール	久我山3丁目23番20号
浜田山会館	第1・2集会室	浜田山1丁目36番3号
高円寺北区民集会所	第1・2集会室	高円寺北3丁目25番9号

(3) 投票所に使用した施設

	投票所数	区の管理する施設								左記以外の施設
		区役所	小学校	中学校	小中一貫校	地域区民センター 区民集会所 区民会館 社会教育センター	体育館	児童館	その他	
当日	67	1	36	14	1	6	2	2	3	2
期日前	14	1	0	0	0	13	0	0	0	0

(4) 指定投票区及び指定関係投票区

	指 定 投 票 区	指 定 関 係 投 票 区
投票区	第 3 5 投票区	第 1 投票区から第 3 4 投票区及び 第 3 6 投票区から第 6 7 投票区

(5) 開票所に使用した施設

建 物 名 称	所 在 地
杉並区荻窪体育館	杉並区荻窪3丁目47番2号

3 投票区域一覧

投票区	投票所施設名	投票区域
1	方南小学校	方南1丁目全部、2丁目1～15
2	旧新泉小学校体育館	和泉1丁目全部、4丁目1～15、18～40
3	杉並和泉学園	和泉2丁目全部、3丁目1～22、永福1丁目1
4	大宮小学校	和泉3丁目23～63、4丁目16～17、46、堀ノ内1丁目8～14、大宮1丁目1～4、8～17
5	永福小学校	永福1丁目2～44、2丁目全部
6	永福体育館	永福3丁目・4丁目全部、大宮2丁目5～18
7	向陽中学校	下高井戸1丁目1～20、2丁目・3丁目全部
8	高井戸第三小学校	下高井戸1丁目21～41、4丁目全部、5丁目1～8、21～23
9	浜田山会館	浜田山1丁目・2丁目全部
10	浜田山小学校	浜田山3丁目・4丁目全部、成田西1丁目1～19、2丁目1～4
11	和田中央児童館	和田1丁目全部
12	和田中学校	和田2丁目全部
13	高南中学校	和田3丁目全部
14	済美小学校	堀ノ内1丁目15～27、2丁目1～39
15	社会教育センター	堀ノ内3丁目1～10、12～13、47～52、梅里1丁目全部
16	堀之内小学校	堀ノ内2丁目40～41、3丁目11、14～46、松ノ木2丁目33～41、3丁目全部
17	松ノ木小学校	松ノ木1丁目全部、2丁目1～32、大宮1丁目5～7、18～22、2丁目1～4、19～27
18	梅里区民集会所	梅里2丁目全部
19	杉並第三小学校	高円寺南1丁目全部、5丁目1～10
20	杉並第八小学校	高円寺南2丁目全部
21	杉並第六小学校	高円寺南3丁目全部、阿佐谷南1丁目1～2、22～26、44、2丁目1～9、23～24、26～38
22	高円寺中学校	高円寺南5丁目11～44、高円寺北1丁目全部
23	杉並第四小学校	高円寺南4丁目全部、高円寺北2丁目全部
24	馬橋小学校	高円寺北3丁目・4丁目全部
25	杉並区役所	阿佐谷南1丁目3～21、27～43、45～48、2丁目10～22、25、39～42
26	杉並第七小学校	阿佐谷南3丁目全部
27	杉並第一小学校	阿佐谷北1丁目・2丁目全部
28	杉森中学校	阿佐谷北4丁目1～5、10～20、23～30、5丁目・6丁目全部
29	杉並第九小学校	阿佐谷北3丁目全部、4丁目6～9、21～22、本天沼1丁目全部、2丁目1～4、18～22、39～41
30	天沼小学校	天沼1丁目・2丁目全部
31	旧若杉小学校体育館	天沼3丁目全部、上荻1丁目全部
32	天沼中学校	清水1丁目・2丁目全部、本天沼2丁目5～17、23～28、3丁目1～32
33	東田小学校	成田東1丁目・2丁目全部
34	東田中学校	成田東3丁目・4丁目全部

投票区	投票所施設名称	投票区域
35	荻窪体育館	成田東5丁目全部、荻窪3丁目14～48
36	杉並第二小学校	成田西1丁目20～30、2丁目5～24、3丁目・4丁目全部
37	西田小学校	荻窪1丁目全部、3丁目1～13
38	松溪中学校	荻窪2丁目全部、南荻窪1丁目5～7、16～25、37～43
39	桃井第二小学校	荻窪4丁目・5丁目全部、南荻窪4丁目1～14、22～31
40	神明中学校	南荻窪2丁目・3丁目全部、4丁目15～21、32～45 西荻南4丁目全部
41	高井戸第四小学校	西荻南1丁目・2丁目・3丁目全部
42	上荻会館	上荻2丁目・3丁目全部
43	桃井第三小学校	西荻北1丁目・2丁目・3丁目全部
44	沓掛小学校	清水3丁目全部、本天沼2丁目29～38、42～47、3丁目33～44
45	東原中学校	下井草1丁目・2丁目全部
46	桃井第五小学校	下井草3丁目・4丁目・5丁目全部
47	八成小学校	井草1丁目・2丁目(35番12を除く)・3丁目全部、4丁目1、5～7、13～14、19～21
48	四宮小学校	上井草1丁目1～23、2丁目1～29、今川1丁目・2丁目全部
49	三谷小学校	上井草3丁目・4丁目全部、今川3丁目・4丁目全部
50	桃井第四小学校	善福寺1丁目16～34、2丁目6～7、15～39、3丁目・4丁目全部
51	桃井第一小学校	桃井1丁目・2丁目全部
52	荻窪中学校	上荻4丁目3～12、24～30、西荻北4丁目・5丁目全部、 善福寺1丁目1～15、2丁目1～5、8～14
53	松庵小学校	松庵1丁目・2丁目・3丁目全部
54	西宮中学校	宮前4丁目・5丁目全部
55	宮前中学校	宮前1丁目・2丁目・3丁目全部、 南荻窪1丁目1～4、8～15、26～36
56	高井戸第二小学校	久我山4丁目全部、5丁目7～8、32～39
57	久我山会館	久我山1丁目全部、2丁目3～18、27～28、3丁目全部
58	高井戸小学校	高井戸西1丁目1～12、22～31、2丁目1～7、14～18、 3丁目1～14
59	高井戸保健センター	高井戸東3丁目・4丁目全部
60	高井戸東小学校	高井戸東1丁目・2丁目全部、上高井戸3丁目全部、 下高井戸5丁目9～20、24～26
61	富士見丘小学校	久我山2丁目1～2、高井戸西1丁目13～20、 上高井戸1丁目31～32、2丁目全部
62	久我山小学校	久我山2丁目19～26、5丁目1～6、9～31、 高井戸西1丁目21、32～36、2丁目8～13、3丁目15～16
63	泉南中学校	方南2丁目16～30、和泉4丁目41～45、47～51、 堀ノ内1丁目1～7
64	上高井戸区民集会所	上高井戸1丁目1～30
65	四宮森児童館	井草4丁目2～4、8～12、15～18、22、5丁目全部、 上井草1丁目24～33、2丁目30～45
66	勤労福祉会館	桃井3丁目・4丁目全部、上荻4丁目1～2、13～23
67	グランドマンション杉並ゾーン	井草2丁目35番12

4 投票管理者・同職務代理者及び投票立会人

(1) 当日投票

投票区	投票管理者	職務代理者	投票立会人		
1	日比野 真佐美	松 田 由 美	大 野 惠 章 ★西 山 夏 美	鈴 木 千 津 子	鈴 木 信 行
2	亀 田 美 智 子	小 仲 一 哉	田 中 美 江 子	戸 谷 久 美 子	深 野 繁
3	鴨 下 隆 義	島 崎 和 也	小 川 浩 一	當 麻 富 治	高 橋 久 雄
4	五 本 木 德 治	澤 口 正 人	加 藤 倡 之 亮	澁 谷 達 雄	山 田 正 壽
5	安 藤 富 美 子	大 友 伸	★浅 川 葵	安 藤 弘 美	梅 田 郁 代
6	中 村 佳 泰	伊 藤 学	●飯 田 秀 樹 ★川 原 万 宙	石 井 昌 宏 ○古 屋 進	大 場 正 規
7	田 村 馨	金 澤 潤 一	梯 敬	小 林 聖 造	内 藤 菊 男
8	池 田 千 宏	鶴 佳 久	神 田 幹 子	志 水 香 美	長 谷 英 勝
9	吉 田 寛	仲 野 祥 一	井 谷 惠 美 子	藤 原 要	吉 田 昇
10	安 藤 初 雄	手 塚 剛	安 藤 雅 子 ○元 井 良 雄	●安 藤 雄 次	小 島 正
11	岩 船 守 男	岩 崎 泰 樹	伊 藤 美 代 子	梅 田 惠 樹	笠 原 紀 一
12	藤 枝 宏 友	稻 葉 勝	●赤 司 慶 子 ★田 中 奨 馬	○北 澤 五 百 子 ○半 田 雅 子	●鈴 木 里 子
13	秋 澤 博 之	佐 藤 威	★安 土 海 渡 南 城 宏 存	●奥 山 光 惠	○豊 田 麗 子
14	田 中 耀 信	青 木 誠	今 泉 益 男	毛 塚 尚 明	志 村 多 加 子
15	浦 部 兼 延	中 曾 根 聡	江 口 幸 子	増 田 俊 雄	山 内 俣 治
16	猪 又 久 夫	香 村 俊 彦	倉 島 勝 衛	玉 置 尚 男	杉 田 英 明
17	山 崎 晃	濱 田 毅	荒 井 昭 一 中 島 力	●井 上 一 郎	○太 田 正
18	細 川 修	千 葉 浩 史	小 林 紀 雄	小 峯 重 信	平 岩 雅 代
19	久 田 博	井 藤 雅 博	●小 島 啓 子 山 本 喜 久 代	○小 林 美 千 子	福 島 昂 一
20	岡 村 一 弘	福 原 弘 昭	柿 崎 幸 夫	田 村 碩 子	長 塚 吉 郎
21	瀬 畑 昌 芳	井 上 ひとみ	★阿 部 茉莉 慧 ○矢 野 史 朗	●三 上 康 江 ○山 口 孝 二	●宮 坂 杏 子
22	村 中 丈 祐	安 川 卓 弘	有 澤 弘 彰	堀 江 久 子	三 上 忠 彦
23	淺 田 隆	矢 花 伸 二	○池 川 博 山 田 哲 夫	●中 川 優 子	布 目 宏 志

投票立会人は五十音順 ★印は20歳代以下投票立会人
●は7時～13時30分まで、○は13時30分～20時までの立会人

投票区	投票管理者	職務代理者	投票立会人		
24	明石文子	有坂直子	石川明男	榎本和江	★水品健
25	杉山正晃	生駒哲夫	○荒井昭雄	○徳武定男	豊田久恵
			●藤原英樹	●三浦庄八	
26	阿部勝利	山田豊	瀨瀨恵佐子	田中昭一	柳澤正
27	所勗	秋吉誠吾	宇都野正朔	駒澤雅章	龍前一榮
28	秋山晴男	小松代美佳	★新井茜	○解良敬子	●亀井順子
			○桐岡智子	●牧野八千代	
29	木原武光	浅川純子	荒原竹雄	大槁タミエ	★四宮みな子
30	黒澤善明	小竹文和	★大石有希子	○大津明子	平倉由利
			茂木遵子	●横山重男	
31	中川晴夫	青木博巳	今村富美枝	齋藤敬子	宮島盛隆
32	田中載枝	佐藤信二	黒澤瑞恵	●長敏秀	○比留間誠司
			森田千恵子		
33	阿曾悦子	塚本龍弘	古河博	松尾和俊	本橋靖夫
34	川本健	五十嵐元	末澤久香子	高橋ツネ	若林廣子
35	武井久一	小池湖	○大河原稔子	★小林佑輔	田中博
			●中田あつ子		
36	蕪山広司	海津康德	北原登美子	水上昇	★村上弘征
			横倉秀明		
37	松井照二	志村玉江	★浅香猛	●生田目浩子	○松井よし江
			松田秀樹		
38	濱田美智子	小塩尚広	★河崎樹里	樽松幸代	野崎幸子
39	小喜多勇三	蓑輪悦男	●木村信雄	倉持雅代	○長瀬久子
			山岡良子		
40	佐藤直文	海野道明	石黒保江	香積恵子	★手呂内遼
			森戸晋		
41	山田安昭	上野和貴	岩野一行	尾嶋和夫	須田徳則
			★多々納亘		
42	花輪景光	砂川忠	奥野俱養	白鳥和子	富山治男
43	二場俊武	田村直樹	★小林真弥	堀内維代子	三浦範子
44	井口みつえ	出羽恒雄	高羽則子	松沼淑子	谷内田修二
45	石原力	齋藤尚美	小川アツ子	黒須敏雅	鈴木和子

投票立会人は五十音順 ★印は20歳代以下投票立会人
●は7時～13時30分まで、○は13時30分～20時までの立会人

投票区	投票管理者	職務代理者	投票立会人		
46	岡本道子	内金正孝	有賀美佐子	出雲行雄	★諏佐文瞭
47	三木栄治	安田聡彦	★近藤千春 森田博	●田村直幸	○本橋秀雄
48	平田恵子	石井かをり	井口喜由	★日比野文菜	福川康
49	四ツ橋昭子	田村茂実	伊藤千代子	高宮博	中平照子
50	本橋岩治	原山和弘	井上美佐子 ★米子佳蓮	鈴木宣夫	森田恵子
51	池田喜三郎	棚澤健造	●岩崎英邦 ●西島玲子	小関礼子 ○山口由美子	○乙二裕介
52	田中裕治	油川和彦	○窪寺徳久 ★廣瀬智	●黒澤隆 松田朱代	田中奈那子
53	夏目政之	刀祢平麗子	●青木典子 二方敦行	○足立正裕	管林義隆
54	尾崎順亮	平井秀明	五幣緑	高橋和子	長谷川誠治
55	佐久間裕子	竹田安男	★浅見日南子	熊谷眞由美	松尾とも子
56	國吉洋子	山田恵利子	秦順子	秦晴夫	三井澄子
57	小山好江	佐々木俊和	高松和彦 ●宮塚好子	寺島慶治	○廣澤公人
58	内藤しげ子	長畦哲也	榎本智恵美	内藤勇	渡邊達夫
59	原科富美子	若林譲	上原文子	高橋勇二	★竹内斗来
60	大橋榮一	倉岡直哉	浅野薫 ★近藤由季	漆崎登紀子	★大橋史華
61	柳下久孝	関口良太	伊藤忠平	細淵修司	安江水城
62	富岡喜久雄	近藤高成	壁谷ユリ子	佐藤昇子	鈴木文子
63	山本松江	高橋澄人	齊藤恵美子	佐藤啓子	根本滝子
64	木下隆夫	島谷広昭	庄司昌子	竹綱靖欣	★藤原実優
65	内藤秀人	八巻直人	●石川規子 志村喜代隆	○大河原真弓	小澤俊雄
66	片岡康子	山里しのぶ	須貝陽子	田中和子	遠井洋子
67	★白井頌鏡	塩谷信明	○大川隆夫 ●島美香	●小川富善 ★○高山結衣	●柴田紀美子 ○半田育子

投票立会人は五十音順 ★印は20歳代以下投票立会人
●は7時～13時30分まで、○は13時30分～20時までの立会人

(2) 期日前投票

期日前投票所	職名	氏名
杉並区役所	投票管理者	岡村 一弘 北原 登美子 世良 明美 山村 紀雄 若林 廣子
	職務代理者	野村 幸宏
	投票立会人	岩田 千恵子 江口 幸子 兼氏 久仁子 ★小林 佑輔 佐藤 ミツル 高橋 アサ子 高橋 ツネ 高橋 好子 ★中西 稜祐 西村 博史 濱田 謙一 宮崎 公義 山北 徹
阿佐谷地域 区民センター	投票管理者	池谷 好美 瀬瀬 恵佐子 鈴木 亀次郎 大門 嘉子 所 勲
	職務代理者	浦山 亜希人 坂本 晃 清水 祐司 田村 敬太郎 田村 賢一 豊田 悟志
	投票立会人	秋元 榮子 秋元 修 ★阿部 茉莉慧 池谷 好美 梅澤 光夫 佐々木 徳子 下岡 道子 正路 裕己子
井草地域 区民センター	投票管理者	井口 直美 諏佐 満里 福川 康 松沼 徳 三木 栄治
	職務代理者	赤見 広之 荒瀬 健一 小川 弘晃 加藤 彰 郡司 洋介 中根 唯
	投票立会人	大岩 哲朗 ★津村 真実 友成 敦子 友成一郎 ★日比野 文菜 藤貫 義治 北條 善一 三木 栄治
永福和泉地域 区民センター	投票管理者	亀田 美智子 鴨下 隆義 北原 登美子 五本木 徳治 鈴木 祐子 矢嶋 一男
	職務代理者	先野 宏 塩畑 真司 松田 陽祐 山澤 英幸 横山 琢 若林 譲
	投票立会人	★浅川 葵 今市 睦子 荻野 眞紀 勝山 吉子 川原 郁代 武田 アヤ子 橘 弘輔 寺島 敦子 深野 宰子 ★村田 有彩 ★保井 雅貴 吉田 紘子 吉村 容子
荻窪地域 区民センター	投票管理者	倉持 雅代 澁谷 美枝子 濱田 美智子 山本 眞弓
	職務代理者	佐藤 守 佐野 太樹 鈴木 卷子 鈴木 眞理子 杉原 正朗
	投票立会人	★岩田 萌子 五味 芳高 坂野 敦代 田中和子 吉澤 邦宏

氏名は五十音順 ★印は20歳代以下投票立会人

期日前投票所	職名	氏名
高円寺地域 区民センター	投票管理者	岩 船 守 男 桑 原 俊 男 高 橋 清 子 鶴 見 日出夫 南 城 宏 存 久 田 博
	職務代理人	小 山 玲 子 齋 木 多 恵 子 千 葉 俊 明 露 崎 た える 中 野 雄 介 間 篠 万 三 哉
	投票立会人	★安 土 海 渡 伊 藤 和 恵 ★大 道 美 弥 那 北 原 克 己 中 島 資 晴 古 谷 美 津 子 宮 原 正 治
高井戸地域 区民センター	投票管理者	榎 本 智 恵 美 大 橋 榮 一 玉 田 裕 子 中 村 百 合 子
	職務代理人	今 村 祐 二 貴 山 浩 美 白 石 輝 彦 塚 平 良 子 奈 良 野 清 子 矢 口 裕 巳
	投票立会人	梅 谷 理 恵 子 ★大 草 美 緒 壁 谷 ユ リ 子 鈴 木 和 子 ★竹 内 斗 来 内 藤 勇 西 村 博 史 ★藤 原 実 優 本 橋 享 子 吉 野 有 香
西 荻 地 域 区民センター	投票管理者	蘆 塚 千 代 子 伊 藤 千 代 子 片 岡 康 子 眞 下 輝 彦 松 田 朱 代 本 橋 登 美 子 渡 邊 一 郎
	職務代理人	浅 川 俊 夫 海 野 道 明 大 川 恵 田 村 賢 一 山 西 一 守 吉 田 む つ き
	投票立会人	★池 田 光 輝 石 井 明 雄 伊 津 利 恵 井 上 雄 貴 ★蔵 田 真 帆 羽 生 田 昭 美 原 川 洋 子 松 原 恵 子 安 永 き や 子
西 荻 南 区民集会所	投票管理者	北 志 郎 佐 々 木 千 鶴 子 佐 藤 直 文 塩 田 淳 一 田 中 峯 子 高 松 豊 森 戸 晋
	職務代理人	上 田 匡 良 小 林 文 明 澁 木 ゆ かり 島 崎 和 也 白 井 歩 花 見 基 信
	投票立会人	★浅 見 日 南 子 有 坂 洋 二 岩 根 安 徳 片 山 啓 史 ★小 林 真 弥 ★手 呂 内 遼 藤 本 和 子 藤 本 源 次 ★町 初 音 ★山 中 七 海
本 天 沼 区民集会所	投票管理者	梅 村 充 美 杉 本 恵 美 子 平 倉 由 利 古 屋 政 雄 宮 本 良 子 吉 田 武 雄
	職務代理人	大 林 史 彦 金 子 琢 也 杉 本 直 樹 田 森 亮 中 神 憲 彦 増 田 賢 二
	投票立会人	★大 石 有 希 子 大 津 明 子 ★四 宮 み な 子 柴 田 裕 子 杉 本 恵 美 子 立 川 美 枝 ★田 村 浩 幸 松 沼 淑 子 ★村 田 耕 一

氏名は五十音順 ★印は20歳代以下投票立会人

期日前投票所	職名	氏名
方南和泉 会議室	投票管理者	大野 惠章 亀田 美智子 佐藤 啓子 新戸 武久 鈴木 祐子 向笠 美加子 矢嶋 一男
	職務代理者	飯島 禎 工藤 安裕 近藤 生郎 坂井 英憲 櫻井 宏 沼田 宣弘
	投票立会人	今市 英雄 ★遠藤 モナミ 大野 惠章 黒川 哲子 志村 多加子 橘 恵子 ★西山 夏美 矢嶋 一男 山本 松江
久我山会館	投票管理者	伊藤 忠平 栗川 三千子 田中 マキ子 寺島 慶治
	職務代理者	浅野 純 岩城 正人 尾田 謙二 小林 正幸 近藤 隆幸 古谷 英之
	投票立会人	★伊藤 勇磨 ★下村 果穂 ★鈴木 悠可 高林 由美子 中山 桂子 野崎 純司 馬場 博行 林 理恵子 樋口 壽和子 山本 有子
浜田山会館	投票管理者	有本 幸子 安藤 雅子 井谷 恵美子 梯 敬 倉林 政雄
	職務代理者	小澤 章勇 尾上 健 佐藤 杉夫 田嶋 賢一 出口 克己
	投票立会人	浅野 伸子 石澤 正子 今市 寛 ★大山 文華 高山 泉 ★竹内 斗来 中丸 真美
高円寺北 区民集会所	投票管理者	浅田 隆 大河原 章雄 杉山 幸一 田村 碩子 中島 理 福島 昂一 矢島 直子
	職務代理者	阿部 和幸 井出 学 今井 一 神村 省吾 芳賀 美香 袈岩 朋恵
	投票立会人	★新井 茜 熊谷 はるみ 杉山 幸一 田村 碩子 中澤 秀男 中島 理 堀江 久子 矢島 直子 安成 和至

氏名は五十音順 ★印は20歳代以下投票立会人

(3) 指定施設における不在者投票

実施施設名	外部立会人氏名	実施施設名	外部立会人氏名
社会福祉法人 浴風会 養護老人ホーム 浴風園	吉 野 有 香	社会福祉法人 杉樹会 特別養護老人ホーム さんじゅ阿佐谷	世 良 明 美
社会福祉法人 浴風会 特別養護老人ホーム 南陽園	中 村 百合子	社会福祉法人 真松之会 特別養護老人ホーム 和田堀ホーム	伊 藤 和 恵
社会福祉法人 浴風会 特別養護老人ホーム 第二南陽園	壁 谷 ユリ子	社会福祉法人 正吉福祉会 特別養護老人ホーム すぎなみ正吉苑	杉 本 恵美子
社会福祉法人 浴風会 特別養護老人ホーム 第三南陽園	内 藤 勇	株式会社 ベネッセスタイルケア 有料老人ホーム アリア高井戸	大 橋 榮 一
社会福祉法人 浴風会 軽費老人ホーム 浴風会松風園	安 藤 雅 子	株式会社 星医療酸器 介護付有料老人ホーム ライフステージ阿佐ヶ谷	宮 崎 公 義
社会福祉法人 浴風会 ケアハウス	梅 谷 理恵子	社会福祉法人 仁愛会 特別養護老人ホーム 和泉サナホーム	鴨 下 隆 義

5 選挙長・同職務代理人及び選挙立会人
 (開票管理者・同職務代理人及び開票立会人)

選挙長 (開票管理者)	同職務代理人	選挙立会人(開票立会人)		
		立会人氏名	候補者氏名	党派名
西村文孝	織田宏子	田中みつ子	小松久子	東京・生活者ネットワーク
		松本光博	あかねがくぼかよ子	都民ファーストの会
		中村ひろみ	原田あきら	日本共産党
		山崎 沢	北島くにひこ	都政を革新する会
		増田裕一	西村まさみ	民進党
		川原口宏之	まつば多美子	公明党
		渡部丈夫	早坂よしひろ	自由民主党
		堤 一男	小宮あんり	自由民主党
		田中浩二	田中朝子	民進党

※立会人の順序は、立会人の届出順です。

6 投・開票事務従事者数

(1) 当日投票事務従事者

投票 管理 者	同 職 務 代 理 者	投 票 立 会 人	投票所事務従事者				投票本部従事者		
			区 職 員	従 事 者	人 材 派 遣	そ の 他	計	選 管 書 記	区 職 員
67	67	240	551	168	1	720	15	30	45

※ 職務代理者は、投票所事務従事者（区職員）から、1投票所あたり1名を選任しています。

※ 投票立会人には交替した人数（58名）を含みます。

※ 投票本部従事者には、指定投票区投票所事務従事者（10名）を含みます。

(2) 期日前投票事務従事者

投票 管理 者	同 職 務 代 理 者	投 票 立 会 人	事務従事者			
			選 管 書 記	区 職 員	委 託 職 員	計
99	99	198	16	93	853	962

※ 従事者は、延べ人数です。

(3) 開票事務従事者

選 挙 管 理 者 （ 開 票 管 理 者 ）	同 職 務 代 理 者	選 挙 立 会 人 （ 開 票 立 会 人 ）	事務従事者				
			選 管 書 記	区 職 員	従 事 者	人 材 派 遣	そ の 他
1	1	9	15	245	32	2	294

Ⅱ 選挙人名簿

1 投票区別選挙人名簿登録者数

投票区 No.	投票所 施設名称	選挙人名簿登録者数 (平成29年6月22日現在)			投票区 No.	投票所 施設名称	選挙人名簿登録者数 (平成29年6月22日現在)		
		男	女	計			男	女	計
1	方南小学校	4,435	4,487	8,922	35	荻窪体育館	3,948	4,430	8,378
2	旧新泉小学校体育館	4,417	4,416	8,833	36	杉並第二小学校	2,631	2,843	5,474
3	杉並和泉学園	3,882	4,100	7,982	37	西田小学校	2,990	3,331	6,321
4	大宮小学校	3,815	4,155	7,970	38	松溪中学校	2,224	2,575	4,799
5	永福小学校	2,933	3,350	6,283	39	桃井第二小学校	4,276	5,160	9,436
6	永福体育館	3,546	4,192	7,738	40	神明中学校	4,468	5,054	9,522
7	向陽中学校	3,749	4,068	7,817	41	高井戸第四小学校	3,387	4,288	7,675
8	高井戸第三小学校	3,506	3,916	7,422	42	上荻会館	3,223	3,493	6,716
9	浜田山会館	2,632	3,058	5,690	43	桃井第三小学校	4,589	5,479	10,068
10	浜田山小学校	4,762	5,695	10,457	44	沓掛小学校	2,637	2,770	5,407
11	和田中央児童館	3,538	3,942	7,480	45	東原中学校	3,063	3,184	6,247
12	和田中学校	1,693	1,832	3,525	46	桃井第五小学校	4,305	4,706	9,011
13	高南中学校	2,741	3,019	5,760	47	八成小学校	4,510	5,118	9,628
14	済美小学校	3,352	3,437	6,789	48	四宮小学校	3,967	4,294	8,261
15	社会教育センター	2,941	3,156	6,097	49	三谷小学校	4,779	5,171	9,950
16	堀之内小学校	3,144	3,291	6,435	50	桃井第四小学校	3,339	3,986	7,325
17	松ノ木小学校	2,105	2,169	4,274	51	桃井第一小学校	2,560	2,847	5,407
18	梅里区民集会所	2,110	2,322	4,432	52	荻窪中学校	4,480	5,103	9,583
19	杉並第三小学校	3,379	3,327	6,706	53	松庵小学校	4,032	4,867	8,899
20	杉並第八小学校	3,014	3,108	6,122	54	西宮中学校	3,321	3,662	6,983
21	杉並第六小学校	4,990	4,767	9,757	55	宮前中学校	4,886	5,314	10,200
22	高円寺中学校	3,358	3,143	6,501	56	高井戸第二小学校	2,565	3,117	5,682
23	杉並第四小学校	3,809	3,718	7,527	57	久我山会館	3,375	4,030	7,405
24	馬橋小学校	4,078	3,915	7,993	58	高井戸小学校	3,044	4,303	7,347
25	杉並区役所	3,226	3,575	6,801	59	高井戸保健センター	4,558	5,362	9,920
26	杉並第七小学校	3,076	3,516	6,592	60	高井戸東小学校	4,559	5,167	9,726
27	杉並第一小学校	3,723	3,994	7,717	61	富士見丘小学校	1,886	2,109	3,995
28	杉森中学校	4,180	4,511	8,691	62	久我山小学校	2,435	2,982	5,417
29	杉並第九小学校	4,014	4,221	8,235	63	泉南中学校	2,748	3,092	5,840
30	天沼小学校	4,036	3,976	8,012	64	上高井戸区民集会所	2,117	2,543	4,660
31	旧若杉小学校体育館	3,154	3,553	6,707	65	四宮森児童館	2,576	2,719	5,295
32	天沼中学校	3,660	4,150	7,810	66	勤労福祉会館	2,639	3,014	5,653
33	東田小学校	3,397	3,608	7,005	67	グラントマンション杉並ゾーン	695	721	1,416
34	東田中学校	3,373	3,694	7,067		小計	110,812	126,834	237,646
	小計	117,768	125,381	243,149		合計	228,580	252,215	480,795

2 町丁目別選挙人名簿登録者数

町丁目	選挙人名簿登録者数 (平成29年6月22日現在)			町丁目	選挙人名簿登録者数 (平成29年6月22日現在)		
	男	女	計		男	女	計
井草1	1,831	1,977	3,808	清水1	1,236	1,475	2,711
2	2,255	2,438	4,693	2	748	865	1,613
3	983	1,160	2,143	3	1,439	1,508	2,947
4	644	769	1,413	計	3,423	3,848	7,271
5	780	807	1,587	本天沼1	1,372	1,353	2,725
計	6,493	7,151	13,644	2	1,854	1,928	3,782
上井草1	1,429	1,570	2,999	3	1,501	1,632	3,133
2	2,141	2,317	4,458	計	4,727	4,913	9,640
3	1,562	1,567	3,129	天沼1	1,766	1,650	3,416
4	1,130	1,273	2,403	2	2,270	2,326	4,596
計	6,262	6,727	12,989	3	2,482	2,732	5,214
下井草1	1,416	1,422	2,838	計	6,518	6,708	13,226
2	1,647	1,762	3,409	阿佐谷北1	1,934	2,054	3,988
3	1,837	2,045	3,882	2	1,789	1,940	3,729
4	1,438	1,575	3,013	3	1,673	1,854	3,527
5	1,030	1,086	2,116	4	1,721	1,820	3,541
計	7,368	7,890	15,258	5	1,540	1,668	3,208
善福寺1	1,569	1,759	3,328	6	1,407	1,549	2,956
2	1,445	1,831	3,276	計	10,064	10,885	20,949
3	818	926	1,744	阿佐谷南1	3,215	3,500	6,715
4	886	997	1,883	2	1,616	1,615	3,231
計	4,718	5,513	10,231	3	3,076	3,516	6,592
今川1	921	1,013	1,934	計	7,907	8,631	16,538
2	764	801	1,565	高円寺北1	1,118	1,067	2,185
3	1,158	1,299	2,457	2	1,963	1,909	3,872
4	929	1,032	1,961	3	2,548	2,372	4,920
計	3,772	4,145	7,917	4	1,530	1,543	3,073
桃井1	1,562	1,667	3,229	計	7,159	6,891	14,050
2	998	1,180	2,178	高円寺南1	2,744	2,741	5,485
3	992	1,179	2,171	2	3,014	3,108	6,122
4	1,046	1,110	2,156	3	3,385	3,227	6,612
計	4,598	5,136	9,734	4	1,846	1,809	3,655
西荻北1	1,017	1,026	2,043	5	2,875	2,662	5,537
2	1,681	2,082	3,763	計	13,864	13,547	27,411
3	1,891	2,371	4,262	和田1	3,538	3,942	7,480
4	1,550	1,787	3,337	2	1,693	1,832	3,525
5	769	861	1,630	3	2,741	3,019	5,760
計	6,908	8,127	15,035	計	7,972	8,793	16,765
上荻1	672	821	1,493	方南1	3,462	3,311	6,773
2	2,068	2,166	4,234	2	1,854	2,102	3,956
3	1,155	1,327	2,482	計	5,316	5,413	10,729
4	1,383	1,653	3,036	和泉1	2,520	2,545	5,065
計	5,278	5,967	11,245	2	3,069	3,099	6,168
				3	2,651	3,057	5,708
				4	3,477	3,687	7,164
				計	11,717	12,388	24,105

町丁目	選挙人名簿登録者数 (平成29年6月22日現在)			町丁目	選挙人名簿登録者数 (平成29年6月22日現在)		
	男	女	計		男	女	計
堀ノ内1	1,956	2,100	4,056	高井戸東1	1,526	1,790	3,316
2	3,104	3,190	6,294	2	1,462	1,722	3,184
3	2,986	3,136	6,122	3	2,688	3,152	5,840
計	8,046	8,426	16,472	4	1,870	2,210	4,080
松ノ木1	830	833	1,663	計	7,546	8,874	16,420
2	1,111	1,227	2,338	成田東1	1,947	2,023	3,970
3	1,279	1,328	2,607	2	1,450	1,585	3,035
計	3,220	3,388	6,608	3	1,394	1,448	2,842
大宮1	1,016	1,015	2,031	4	1,979	2,246	4,225
2	590	696	1,286	5	2,327	2,662	4,989
計	1,606	1,711	3,317	計	9,097	9,964	19,061
梅里1	1,363	1,490	2,853	成田西1	1,079	1,218	2,297
2	2,110	2,322	4,432	2	1,224	1,321	2,545
計	3,473	3,812	7,285	3	849	897	1,746
久我山1	625	789	1,414	4	375	431	806
2	974	1,145	2,119	計	3,527	3,867	7,394
3	2,077	2,457	4,534	荻窪1	2,085	2,314	4,399
4	1,974	2,380	4,354	2	1,578	1,837	3,415
5	2,000	2,479	4,479	3	2,526	2,785	5,311
計	7,650	9,250	16,900	4	1,682	2,071	3,753
高井戸西1	1,975	3,024	4,999	5	1,871	2,302	4,173
2	1,133	1,371	2,504	計	9,742	11,309	21,051
3	1,027	1,180	2,207	南荻窪1	1,421	1,608	3,029
計	4,135	5,575	9,710	2	1,520	1,677	3,197
上高井戸1	2,366	2,803	5,169	3	1,167	1,278	2,445
2	1,271	1,456	2,727	4	1,427	1,561	2,988
3	882	897	1,779	計	5,535	6,124	11,659
計	4,519	5,156	9,675	西荻南1	1,007	1,149	2,156
永福1	1,270	1,366	2,636	2	1,454	1,949	3,403
2	1,737	2,071	3,808	3	926	1,190	2,116
3	1,639	1,925	3,564	4	1,077	1,325	2,402
4	1,404	1,667	3,071	計	4,464	5,613	10,077
計	6,050	7,029	13,079	松庵1	1,362	1,636	2,998
浜田山1	1,547	1,828	3,375	2	977	1,175	2,152
2	1,085	1,230	2,315	3	1,693	2,056	3,749
3	1,612	2,071	3,683	計	4,032	4,867	8,899
4	2,254	2,600	4,854	宮前1	729	802	1,531
計	6,498	7,729	14,227	2	1,414	1,537	2,951
下高井戸1	1,860	2,067	3,927	3	1,968	2,105	4,073
2	1,215	1,344	2,559	4	1,794	1,974	3,768
3	1,537	1,666	3,203	5	1,527	1,688	3,215
4	2,133	2,310	4,443	計	7,432	8,106	15,538
5	1,199	1,355	2,554	総合計	228,580	252,215	480,795
計	7,944	8,742	16,686				

Ⅲ 投票

1 23区別当日有権者数・投票者数・投票率

区名	選挙人名簿登録者数 (6/22)			選挙当日有権者数		
	男	女	計	男	女	計
千代田区	24,471	24,636	49,107	23,730	24,172	47,902
中央区	58,997	66,230	125,227	57,481	65,035	122,516
港区	90,985	107,298	198,283	88,924	105,460	194,384
新宿区	133,666	133,981	267,647	130,303	131,521	261,824
文京区	83,362	93,755	177,117	81,225	91,930	173,155
台東区	82,521	78,083	160,604	80,789	76,925	157,714
墨田区	111,126	111,907	223,033	109,033	110,281	219,314
江東区	202,825	208,071	410,896	198,939	205,240	404,179
品川区	158,370	166,128	324,498	155,091	163,469	318,560
目黒区	108,825	125,057	233,882	106,419	122,900	229,319
大田区	302,038	304,382	606,420	295,826	299,470	595,296
世田谷区	353,529	402,392	755,921	346,337	395,868	742,205
渋谷区	89,647	99,582	189,229	87,778	97,947	185,725
中野区	140,387	138,571	278,958	137,293	136,107	273,400
杉並区	228,580	252,215	480,795	223,982	248,085	472,067
豊島区	116,280	114,862	231,142	113,484	112,813	226,297
北区	142,087	145,276	287,363	139,143	142,985	282,128
荒川区	83,962	84,708	168,670	82,436	83,519	165,955
板橋区	229,074	236,542	465,616	224,773	232,814	457,587
練馬区	293,779	312,261	606,040	288,298	307,637	595,935
足立区	281,991	279,242	561,233	277,544	275,933	553,477
葛飾区	188,146	188,790	376,936	185,269	186,626	371,895
江戸川区	281,943	274,771	556,714	276,768	270,951	547,719
区部計	3,786,591	3,948,740	7,735,331	3,710,865	3,887,688	7,598,553
市部計	1,702,909	1,757,015	3,459,924	1,676,094	1,736,056	3,412,150
町村部計	35,929	35,337	71,266	35,460	34,994	70,454
都計	5,525,429	5,741,092	11,266,521	5,422,419	5,658,738	11,081,157

※ 前回投票率は、平成25年6月23日執行の東京都議会議員選挙の投票率です。

投票者数			投票率 (%)			前回平均 投票率 (%)	区名
男	女	計	男	女	平均		
12,718	13,281	25,999	53.59	54.94	54.28	42.63	千代田区
29,442	32,722	62,164	51.22	50.31	50.74	40.81	中央区
40,066	46,135	86,201	45.06	43.75	44.35	32.52	港区
62,704	66,473	129,177	48.12	50.54	49.34	42.23	新宿区
46,104	51,724	97,828	56.76	56.26	56.50	46.22	文京区
40,979	40,177	81,156	50.72	52.23	51.46	42.52	台東区
56,117	57,336	113,453	51.47	51.99	51.73	45.32	墨田区
107,458	113,061	220,519	54.02	55.09	54.56	46.82	江東区
79,722	85,918	165,640	51.40	52.56	52.00	42.72	品川区
53,963	61,528	115,491	50.71	50.06	50.36	41.03	目黒区
149,402	152,637	302,039	50.50	50.97	50.74	44.50	大田区
179,871	201,104	380,975	51.94	50.80	51.33	43.95	世田谷区
40,290	45,145	85,435	45.90	46.09	46.00	35.66	渋谷区
68,011	70,666	138,677	49.54	51.92	50.72	43.10	中野区
115,656	127,073	242,729	51.64	51.22	51.42	43.03	杉並区
55,320	58,097	113,417	48.75	51.50	50.12	42.32	豊島区
78,082	83,180	161,262	56.12	58.17	57.16	48.89	北区
42,962	44,887	87,849	52.12	53.74	52.94	46.17	荒川区
114,573	121,563	236,136	50.97	52.21	51.60	43.80	板橋区
149,849	159,959	309,808	51.98	52.00	51.99	45.28	練馬区
138,480	143,351	281,831	49.89	51.95	50.92	44.78	足立区
91,741	94,060	185,801	49.52	50.40	49.96	44.25	葛飾区
130,009	131,812	261,821	46.97	48.65	47.80	42.26	江戸川区
1,883,519	2,001,889	3,885,408	50.76	51.49	51.13	43.61	区部計
863,670	895,088	1,758,758	51.53	51.56	51.54	43.18	市部計
19,160	18,538	37,698	54.03	52.97	53.51	46.83	町村部計
2,766,349	2,915,515	5,681,864	51.02	51.52	51.28	43.50	都計

2 時間別投票状況

区分	時間	投票者数（人）			投票者数累計（人）			投票率（％）		
		男	女	計	男	女	計	男	女	計
投票所における投票	7時～8時	4,127	2,780	6,907	4,127	2,780	6,907	1.84	1.12	1.46
	8時～9時	5,066	4,121	9,187	9,193	6,901	16,094	4.10	2.78	3.41
	9時～10時	7,798	7,218	15,016	16,991	14,119	31,110	7.58	5.69	6.59
	10時～11時	9,508	9,717	19,225	26,499	23,836	50,335	11.82	9.61	10.66
	11時～12時	9,587	9,972	19,559	36,086	33,808	69,894	16.10	13.63	14.80
	12時～13時	7,300	7,223	14,523	43,386	41,031	84,417	19.35	16.54	17.88
	13時～14時	6,988	7,310	14,298	50,374	48,341	98,715	22.47	19.49	20.90
	14時～15時	6,460	6,893	13,353	56,834	55,234	112,068	25.35	22.27	23.73
	15時～16時	5,603	6,281	11,884	62,437	61,515	123,952	27.85	24.80	26.25
	16時～17時	6,611	7,785	14,396	69,048	69,300	138,348	30.80	27.94	29.30
	17時～18時	7,278	8,881	16,159	76,326	78,181	154,507	34.05	31.52	32.72
	18時～19時	6,417	7,695	14,112	82,743	85,876	168,619	36.91	34.62	35.71
	19時～20時	5,248	6,413	11,661	87,991	92,289	180,280	39.25	37.20	38.18
期日前投票 不在者投票		27,665	34,784	62,449	115,656	127,073	242,729	51.64	51.22	51.42

3 投票区別当日有権者数・投票者数・投票率

投票区	投票所施設名	当日有権者数			投票者数			投票率(%)		
		男	女	計	男	女	計	男	女	平均
1	方南小学校	4,334	4,386	8,720	1,898	1,985	3,883	43.79	45.26	44.53
2	旧新泉小学校体育館	4,319	4,340	8,659	2,050	2,134	4,184	47.46	49.17	48.32
3	杉並和泉学園	3,785	4,031	7,816	1,784	1,924	3,708	47.13	47.73	47.44
4	大宮小学校	3,750	4,099	7,849	1,785	1,948	3,733	47.60	47.52	47.56
5	永福小学校	2,880	3,287	6,167	1,547	1,680	3,227	53.72	51.11	52.33
6	永福体育館	3,469	4,131	7,600	1,861	2,111	3,972	53.65	51.10	52.26
7	向陽中学校	3,658	3,989	7,647	1,678	1,815	3,493	45.87	45.50	45.68
8	高井戸第三小学校	3,433	3,869	7,302	1,659	1,859	3,518	48.33	48.05	48.18
9	浜田山会館	2,577	3,011	5,588	1,488	1,654	3,142	57.74	54.93	56.23
10	浜田山小学校	4,681	5,620	10,301	2,598	2,964	5,562	55.50	52.74	53.99
11	和田中央児童館	3,444	3,861	7,305	1,665	1,810	3,475	48.34	46.88	47.57
12	和田中学校	1,654	1,802	3,456	894	955	1,849	54.05	53.00	53.50
13	高南中学校	2,674	2,971	5,645	1,294	1,450	2,744	48.39	48.81	48.61
14	済美小学校	3,296	3,372	6,668	1,618	1,644	3,262	49.09	48.75	48.92
15	社会教育センター	2,876	3,113	5,989	1,350	1,519	2,869	46.94	48.80	47.90
16	堀之内小学校	3,083	3,248	6,331	1,582	1,647	3,229	51.31	50.71	51.00
17	松ノ木小学校	2,066	2,141	4,207	1,096	1,146	2,242	53.05	53.53	53.29
18	梅里区民集会所	2,067	2,283	4,350	1,018	1,144	2,162	49.25	50.11	49.70
19	杉並第三小学校	3,292	3,259	6,551	1,462	1,519	2,981	44.41	46.61	45.50
20	杉並第八小学校	2,935	3,044	5,979	1,319	1,397	2,716	44.94	45.89	45.43
21	杉並第六小学校	4,888	4,685	9,573	2,290	2,253	4,543	46.85	48.09	47.46
22	高円寺中学校	3,279	3,067	6,346	1,493	1,496	2,989	45.53	48.78	47.10
23	杉並第四小学校	3,723	3,639	7,362	1,587	1,635	3,222	42.63	44.93	43.77
24	馬橋小学校	3,994	3,843	7,837	1,842	1,818	3,660	46.12	47.31	46.70
25	杉並区役所	3,167	3,509	6,676	1,628	1,808	3,436	51.41	51.52	51.47
26	杉並第七小学校	3,006	3,464	6,470	1,454	1,713	3,167	48.37	49.45	48.95
27	杉並第一小学校	3,646	3,922	7,568	1,858	1,986	3,844	50.96	50.64	50.79
28	杉森中学校	4,111	4,450	8,561	2,218	2,329	4,547	53.95	52.34	53.11
29	杉並第九小学校	3,937	4,165	8,102	2,025	2,187	4,212	51.44	52.51	51.99
30	天沼小学校	3,964	3,902	7,866	2,027	2,046	4,073	51.14	52.43	51.78
31	旧若杉小学校体育館	3,076	3,483	6,559	1,513	1,694	3,207	49.19	48.64	48.89
32	天沼中学校	3,591	4,089	7,680	1,961	2,218	4,179	54.61	54.24	54.41
33	東田小学校	3,354	3,576	6,930	1,836	2,019	3,855	54.74	56.46	55.63
34	東田中学校	3,312	3,654	6,966	1,862	1,996	3,858	56.22	54.63	55.38

投票区	投票所施設名	当日有権者数			投票者数			投票率(%)		
		男	女	計	男	女	計	男	女	平均
35	荻窪体育館	3,875	4,357	8,232	2,169	2,450	4,619	55.97	56.23	56.11
36	杉並第二小学校	2,594	2,811	5,405	1,435	1,537	2,972	55.32	54.68	54.99
37	西田小学校	2,941	3,288	6,229	1,687	1,813	3,500	57.36	55.14	56.19
38	松溪中学校	2,167	2,531	4,698	1,218	1,386	2,604	56.21	54.76	55.43
39	桃井第二小学校	4,168	5,050	9,218	2,236	2,667	4,903	53.65	52.81	53.19
40	神明中学校	4,374	4,971	9,345	2,423	2,692	5,115	55.40	54.15	54.74
41	高井戸第四小学校	3,315	4,217	7,532	1,745	2,126	3,871	52.64	50.41	51.39
42	上荻会館	3,158	3,435	6,593	1,682	1,833	3,515	53.26	53.36	53.31
43	桃井第三小学校	4,486	5,365	9,851	2,456	2,869	5,325	54.75	53.48	54.06
44	杳掛小学校	2,583	2,730	5,313	1,450	1,567	3,017	56.14	57.40	56.79
45	東原中学校	2,996	3,141	6,137	1,528	1,593	3,121	51.00	50.72	50.86
46	桃井第五小学校	4,212	4,621	8,833	2,162	2,305	4,467	51.33	49.88	50.57
47	八成小学校	4,402	4,990	9,392	2,068	2,312	4,380	46.98	46.33	46.64
48	四宮小学校	3,901	4,226	8,127	2,145	2,270	4,415	54.99	53.72	54.33
49	三谷小学校	4,690	5,095	9,785	2,490	2,676	5,166	53.09	52.52	52.80
50	桃井第四小学校	3,293	3,919	7,212	1,888	2,038	3,926	57.33	52.00	54.44
51	桃井第一小学校	2,528	2,818	5,346	1,302	1,545	2,847	51.50	54.83	53.25
52	荻窪中学校	4,409	5,019	9,428	2,424	2,659	5,083	54.98	52.98	53.91
53	松庵小学校	3,969	4,803	8,772	2,120	2,495	4,615	53.41	51.95	52.61
54	西宮中学校	3,256	3,610	6,866	1,780	1,926	3,706	54.67	53.35	53.98
55	宮前中学校	4,792	5,240	10,032	2,613	2,798	5,411	54.53	53.40	53.94
56	高井戸第二小学校	2,517	3,060	5,577	1,445	1,623	3,068	57.41	53.04	55.01
57	久我山会館	3,309	3,948	7,257	1,912	2,209	4,121	57.78	55.95	56.79
58	高井戸小学校	2,988	4,249	7,237	1,644	2,256	3,900	55.02	53.09	53.89
59	高井戸保健センター	4,459	5,286	9,745	2,413	2,755	5,168	54.12	52.12	53.03
60	高井戸東小学校	4,476	5,086	9,562	2,313	2,546	4,859	51.68	50.06	50.82
61	富士見丘小学校	1,864	2,081	3,945	1,026	1,100	2,126	55.04	52.86	53.89
62	久我山小学校	2,395	2,935	5,330	1,303	1,557	2,860	54.41	53.05	53.66
63	泉南中学校	2,687	3,040	5,727	1,243	1,431	2,674	46.26	47.07	46.69
64	上高井戸区民集会所	2,050	2,482	4,532	897	1,028	1,925	43.76	41.42	42.48
65	四宮森児童館	2,524	2,678	5,202	1,220	1,315	2,535	48.34	49.10	48.73
66	勤労福祉会館	2,598	2,979	5,577	1,507	1,689	3,196	58.01	56.70	57.31
67	グランドメゾン杉並シズン	685	719	1,404	472	504	976	68.91	70.10	69.52
合計		223,982	248,085	472,067	115,656	127,073	242,729	51.64	51.22	51.42

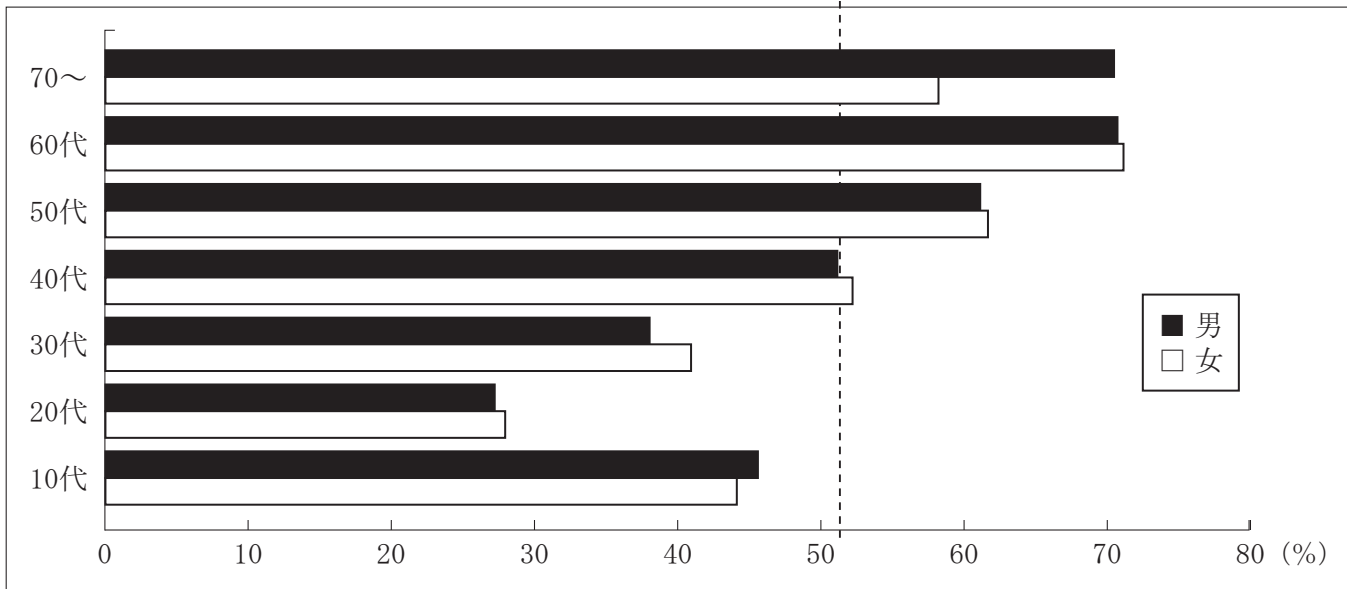
4 投票区別・年代別投票率

(杉並区平均)

年代	当日有権者数(人)			投票者数(人)			投票率(%)			有権者割(%)
	男	女	計	男	女	計	男	女	計	
10代	3,673	3,732	7,405	1,671	1,643	3,314	45.49	44.02	44.75	1.57
20代	33,486	36,273	69,759	9,089	10,110	19,199	27.14	27.87	27.52	14.78
30代	45,425	45,298	90,723	17,233	18,497	35,730	37.94	40.83	39.38	19.22
40代	44,677	46,207	90,884	22,798	24,067	46,865	51.03	52.09	51.57	19.25
50代	34,493	34,629	69,122	21,039	21,308	42,347	60.99	61.53	61.26	14.64
60代	28,290	29,874	58,164	19,962	21,204	41,166	70.56	70.98	70.78	12.32
70～	33,938	52,072	86,010	23,864	30,244	54,108	70.32	58.08	62.91	18.22
合計	223,982	248,085	472,067	115,656	127,073	242,729	51.64	51.22	51.42	100.00

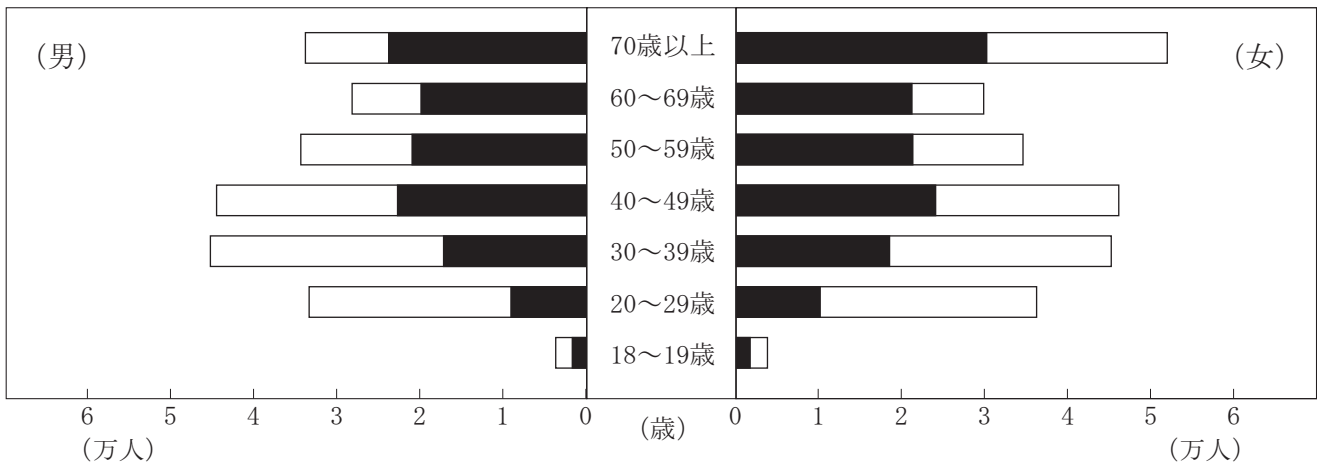
—年代別・男女別投票率グラフ—

杉並区平均 (51.42%)



—当日有権者に占める投票者数の割合—

□ 当日有権者数 ■ 投票者数



投票区	年代	当日有権者数 (人)			投票者数 (人)			投票率 (%)			有権者割 (%)
		男	女	計	男	女	計	男	女	計	
1 (方南小)	10代	59	46	105	33	14	47	55.93	30.43	44.76	1.20
	20代	762	758	1,520	162	168	330	21.26	22.16	21.71	17.43
	30代	967	869	1,836	280	298	578	28.96	34.29	31.48	21.06
	40代	861	812	1,673	371	374	745	43.09	46.06	44.53	19.19
	50代	525	542	1,067	261	297	558	49.71	54.80	52.30	12.24
	60代	531	513	1,044	374	359	733	70.43	69.98	70.21	11.97
	70～	629	846	1,475	417	475	892	66.30	56.15	60.47	16.92
	合計	4,334	4,386	8,720	1,898	1,985	3,883	43.79	45.26	44.53	100.00
2 (旧新泉小体育館)	10代	56	46	102	28	21	49	50.00	45.65	48.04	1.18
	20代	810	737	1,547	207	194	401	25.56	26.32	25.92	17.87
	30代	1,050	968	2,018	379	407	786	36.10	42.05	38.95	23.31
	40代	805	683	1,488	386	353	739	47.95	51.68	49.66	17.18
	50代	528	540	1,068	298	313	611	56.44	57.96	57.21	12.33
	60代	494	491	985	347	343	690	70.24	69.86	70.05	11.38
	70～	576	875	1,451	405	503	908	70.31	57.49	62.58	16.76
	合計	4,319	4,340	8,659	2,050	2,134	4,184	47.46	49.17	48.32	100.00
3 (杉並和泉学園)	10代	64	53	117	22	22	44	34.38	41.51	37.61	1.50
	20代	660	651	1,311	141	176	317	21.36	27.04	24.18	16.77
	30代	858	822	1,680	307	283	590	35.78	34.43	35.12	21.49
	40代	737	755	1,492	369	391	760	50.07	51.79	50.94	19.09
	50代	544	510	1,054	310	297	607	56.99	58.24	57.59	13.49
	60代	398	457	855	271	317	588	68.09	69.37	68.77	10.94
	70～	524	783	1,307	364	438	802	69.47	55.94	61.36	16.72
	合計	3,785	4,031	7,816	1,784	1,924	3,708	47.13	47.73	47.44	100.00
4 (大宮小)	10代	49	53	102	16	25	41	32.65	47.17	40.20	1.30
	20代	551	623	1,174	138	145	283	25.05	23.27	24.11	14.96
	30代	824	812	1,636	274	313	587	33.25	38.55	35.88	20.84
	40代	754	748	1,502	337	354	691	44.69	47.33	46.01	19.14
	50代	554	562	1,116	328	345	673	59.21	61.39	60.30	14.22
	60代	482	484	966	335	341	676	69.50	70.45	69.98	12.31
	70～	536	817	1,353	357	425	782	66.60	52.02	57.80	17.24
	合計	3,750	4,099	7,849	1,785	1,948	3,733	47.60	47.52	47.56	100.00
5 (永福小)	10代	58	64	122	32	25	57	55.17	39.06	46.72	1.98
	20代	437	477	914	115	141	256	26.32	29.56	28.01	14.82
	30代	572	618	1,190	242	264	506	42.31	42.72	42.52	19.30
	40代	554	601	1,155	298	317	615	53.79	52.75	53.25	18.73
	50代	442	438	880	273	277	550	61.76	63.24	62.50	14.27
	60代	396	436	832	297	317	614	75.00	72.71	73.80	13.49
	70～	421	653	1,074	290	339	629	68.88	51.91	58.57	17.42
	合計	2,880	3,287	6,167	1,547	1,680	3,227	53.72	51.11	52.33	100.00
6 (永福体育館)	10代	59	59	118	27	24	51	45.76	40.68	43.22	1.55
	20代	535	626	1,161	145	178	323	27.10	28.43	27.82	15.28
	30代	638	708	1,346	243	275	518	38.09	38.84	38.48	17.71
	40代	631	682	1,313	329	359	688	52.14	52.64	52.40	17.28
	50代	517	623	1,140	334	384	718	64.60	61.64	62.98	15.00
	60代	474	495	969	355	354	709	74.89	71.52	73.17	12.75
	70～	615	938	1,553	428	537	965	69.59	57.25	62.14	20.43
	合計	3,469	4,131	7,600	1,861	2,111	3,972	53.65	51.10	52.26	100.00

投票区	年代	当日有権者数 (人)			投票者数 (人)			投票率 (%)			有権者割 (%)
		男	女	計	男	女	計	男	女	計	
7 (向陽中)	10代	54	39	93	20	11	31	37.04	28.21	33.33	1.22
	20代	608	683	1,291	146	149	295	24.01	21.82	22.85	16.88
	30代	763	756	1,519	232	264	496	30.41	34.92	32.65	19.86
	40代	688	665	1,353	325	304	629	47.24	45.71	46.49	17.69
	50代	523	459	982	292	257	549	55.83	55.99	55.91	12.84
	60代	479	499	978	313	345	658	65.34	69.14	67.28	12.79
	70～	543	888	1,431	350	485	835	64.46	54.62	58.35	18.71
	合計	3,658	3,989	7,647	1,678	1,815	3,493	45.87	45.50	45.68	100.00
8 (高井戸第三小)	10代	49	54	103	21	22	43	42.86	40.74	41.75	1.41
	20代	519	604	1,123	111	126	237	21.39	20.86	21.10	15.38
	30代	681	691	1,372	225	234	459	33.04	33.86	33.45	18.79
	40代	626	651	1,277	282	332	614	45.05	51.00	48.08	17.49
	50代	545	547	1,092	335	332	667	61.47	60.69	61.08	14.95
	60代	470	519	989	321	354	675	68.30	68.21	68.25	13.54
	70～	543	803	1,346	364	459	823	67.03	57.16	61.14	18.43
	合計	3,433	3,869	7,302	1,659	1,859	3,518	48.33	48.05	48.18	100.00
9 (浜田山会館)	10代	48	52	100	26	24	50	54.17	46.15	50.00	1.79
	20代	324	419	743	87	132	219	26.85	31.50	29.48	13.30
	30代	372	415	787	153	183	336	41.13	44.10	42.69	14.08
	40代	485	549	1,034	268	313	581	55.26	57.01	56.19	18.50
	50代	461	510	971	300	333	633	65.08	65.29	65.19	17.38
	60代	403	414	817	304	302	606	75.43	72.95	74.17	14.62
	70～	484	652	1,136	350	367	717	72.31	56.29	63.12	20.33
	合計	2,577	3,011	5,588	1,488	1,654	3,142	57.74	54.93	56.23	100.00
10 (浜田山小)	10代	96	102	198	51	51	102	53.13	50.00	51.52	1.92
	20代	636	741	1,377	197	224	421	30.97	30.23	30.57	13.37
	30代	809	966	1,775	359	399	758	44.38	41.30	42.70	17.23
	40代	983	1,149	2,132	532	624	1,156	54.12	54.31	54.22	20.70
	50代	821	888	1,709	516	555	1,071	62.85	62.50	62.67	16.59
	60代	625	697	1,322	448	497	945	71.68	71.31	71.48	12.83
	70～	711	1,077	1,788	495	614	1,109	69.62	57.01	62.02	17.36
	合計	4,681	5,620	10,301	2,598	2,964	5,562	55.50	52.74	53.99	100.00
11 (和田中央児童館)	10代	67	69	136	31	24	55	46.27	34.78	40.44	1.86
	20代	598	692	1,290	122	139	261	20.40	20.09	20.23	17.66
	30代	766	766	1,532	297	298	595	38.77	38.90	38.84	20.97
	40代	686	663	1,349	351	319	670	51.17	48.11	49.67	18.47
	50代	439	488	927	267	306	573	60.82	62.70	61.81	12.69
	60代	412	443	855	267	313	580	64.81	70.65	67.84	11.70
	70～	476	740	1,216	330	411	741	69.33	55.54	60.94	16.65
	合計	3,444	3,861	7,305	1,665	1,810	3,475	48.34	46.88	47.57	100.00
12 (和田中)	10代	17	29	46	9	13	22	52.94	44.83	47.83	1.33
	20代	210	224	434	60	69	129	28.57	30.80	29.72	12.56
	30代	315	301	616	116	121	237	36.83	40.20	38.47	17.82
	40代	311	296	607	171	158	329	54.98	53.38	54.20	17.56
	50代	251	249	500	154	152	306	61.35	61.04	61.20	14.47
	60代	246	219	465	172	153	325	69.92	69.86	69.89	13.45
	70～	304	484	788	212	289	501	69.74	59.71	63.58	22.80
	合計	1,654	1,802	3,456	894	955	1,849	54.05	53.00	53.50	100.00

投票区	年代	当日有権者数 (人)			投票者数 (人)			投票率 (%)			有権者割 (%)
		男	女	計	男	女	計	男	女	計	
13 (高南中)	10代	49	31	80	22	16	38	44.90	51.61	47.50	1.42
	20代	409	538	947	109	150	259	26.65	27.88	27.35	16.78
	30代	630	601	1,231	206	229	435	32.70	38.10	35.34	21.81
	40代	492	511	1,003	239	254	493	48.58	49.71	49.15	17.77
	50代	368	413	781	230	258	488	62.50	62.47	62.48	13.84
	60代	344	321	665	236	210	446	68.60	65.42	67.07	11.78
	70～	382	556	938	252	333	585	65.97	59.89	62.37	16.62
	合計	2,674	2,971	5,645	1,294	1,450	2,744	48.39	48.81	48.61	100.00
14 (済美小)	10代	64	69	133	31	24	55	48.44	34.78	41.35	1.99
	20代	517	456	973	119	116	235	23.02	25.44	24.15	14.59
	30代	658	621	1,279	230	251	481	34.95	40.42	37.61	19.18
	40代	679	669	1,348	350	323	673	51.55	48.28	49.93	20.22
	50代	487	492	979	274	274	548	56.26	55.69	55.98	14.68
	60代	428	402	830	286	280	566	66.82	69.65	68.19	12.45
	70～	463	663	1,126	328	376	704	70.84	56.71	62.52	16.89
	合計	3,296	3,372	6,668	1,618	1,644	3,262	49.09	48.75	48.92	100.00
15 (社会教育センター)	10代	44	39	83	14	15	29	31.82	38.46	34.94	1.39
	20代	455	481	936	108	116	224	23.74	24.12	23.93	15.63
	30代	600	499	1,099	190	183	373	31.67	36.67	33.94	18.35
	40代	513	508	1,021	252	241	493	49.12	47.44	48.29	17.05
	50代	390	375	765	209	210	419	53.59	56.00	54.77	12.77
	60代	386	381	767	250	255	505	64.77	66.93	65.84	12.81
	70～	488	830	1,318	327	499	826	67.01	60.12	62.67	22.01
	合計	2,876	3,113	5,989	1,350	1,519	2,869	46.94	48.80	47.90	100.00
16 (堀之内小)	10代	45	45	90	21	25	46	46.67	55.56	51.11	1.42
	20代	504	523	1,027	136	140	276	26.98	26.77	26.87	16.22
	30代	703	634	1,337	263	267	530	37.41	42.11	39.64	21.12
	40代	587	607	1,194	323	296	619	55.03	48.76	51.84	18.86
	50代	441	418	859	268	275	543	60.77	65.79	63.21	13.57
	60代	377	388	765	266	279	545	70.56	71.91	71.24	12.08
	70～	426	633	1,059	305	365	670	71.60	57.66	63.27	16.73
	合計	3,083	3,248	6,331	1,582	1,647	3,229	51.31	50.71	51.00	100.00
17 (松ノ木小)	10代	42	30	72	24	8	32	57.14	26.67	44.44	1.71
	20代	279	261	540	76	76	152	27.24	29.12	28.15	12.84
	30代	369	332	701	142	145	287	38.48	43.67	40.94	16.66
	40代	450	386	836	224	204	428	49.78	52.85	51.20	19.87
	50代	309	275	584	200	180	380	64.72	65.45	65.07	13.88
	60代	230	257	487	154	180	334	66.96	70.04	68.58	11.58
	70～	387	600	987	276	353	629	71.32	58.83	63.73	23.46
	合計	2,066	2,141	4,207	1,096	1,146	2,242	53.05	53.53	53.29	100.00
18 (梅里区民集会所)	10代	23	22	45	9	10	19	39.13	45.45	42.22	1.03
	20代	297	364	661	79	85	164	26.60	23.35	24.81	15.20
	30代	472	436	908	171	170	341	36.23	38.99	37.56	20.87
	40代	415	416	831	197	215	412	47.47	51.68	49.58	19.10
	50代	286	305	591	162	192	354	56.64	62.95	59.90	13.59
	60代	272	262	534	192	190	382	70.59	72.52	71.54	12.28
	70～	302	478	780	208	282	490	68.87	59.00	62.82	17.93
	合計	2,067	2,283	4,350	1,018	1,144	2,162	49.25	50.11	49.70	100.00

投票区	年代	当日有権者数 (人)			投票者数 (人)			投票率 (%)			有権者割 (%)
		男	女	計	男	女	計	男	女	計	
19 (杉並第三小)	10代	31	36	67	12	13	25	38.71	36.11	37.31	1.02
	20代	594	608	1,202	154	141	295	25.93	23.19	24.54	18.35
	30代	799	656	1,455	253	237	490	31.66	36.13	33.68	22.21
	40代	664	602	1,266	292	299	591	43.98	49.67	46.68	19.33
	50代	448	400	848	244	233	477	54.46	58.25	56.25	12.94
	60代	345	359	704	229	245	474	66.38	68.25	67.33	10.75
	70～	411	598	1,009	278	351	629	67.64	58.70	62.34	15.40
	合計	3,292	3,259	6,551	1,462	1,519	2,981	44.41	46.61	45.50	100.00
20 (杉並第八小)	10代	19	35	54	6	15	21	31.58	42.86	38.89	0.90
	20代	502	557	1,059	117	141	258	23.31	25.31	24.36	17.71
	30代	815	719	1,534	279	260	539	34.23	36.16	35.14	25.66
	40代	599	580	1,179	273	275	548	45.58	47.41	46.48	19.72
	50代	362	333	695	202	188	390	55.80	56.46	56.12	11.62
	60代	287	279	566	193	186	379	67.25	66.67	66.96	9.47
	70～	351	541	892	249	332	581	70.94	61.37	65.13	14.92
	合計	2,935	3,044	5,979	1,319	1,397	2,716	44.94	45.89	45.43	100.00
21 (杉並第六小)	10代	48	53	101	24	26	50	50.00	49.06	49.50	1.06
	20代	915	775	1,690	239	228	467	26.12	29.42	27.63	17.65
	30代	1,210	1,032	2,242	408	364	772	33.72	35.27	34.43	23.42
	40代	976	856	1,832	450	423	873	46.11	49.42	47.65	19.14
	50代	641	568	1,209	383	325	708	59.75	57.22	58.56	12.63
	60代	515	520	1,035	372	369	741	72.23	70.96	71.59	10.81
	70～	583	881	1,464	414	518	932	71.01	58.80	63.66	15.29
	合計	4,888	4,685	9,573	2,290	2,253	4,543	46.85	48.09	47.46	100.00
22 (高円寺中)	10代	35	58	93	16	24	40	45.71	41.38	43.01	1.47
	20代	590	487	1,077	126	137	263	21.36	28.13	24.42	16.97
	30代	835	611	1,446	272	225	497	32.57	36.82	34.37	22.79
	40代	623	554	1,177	311	284	595	49.92	51.26	50.55	18.55
	50代	499	404	903	300	240	540	60.12	59.41	59.80	14.23
	60代	326	340	666	217	243	460	66.56	71.47	69.07	10.49
	70～	371	613	984	251	343	594	67.65	55.95	60.37	15.51
	合計	3,279	3,067	6,346	1,493	1,496	2,989	45.53	48.78	47.10	100.00
23 (杉並第四小)	10代	23	23	46	11	9	20	47.83	39.13	43.48	0.62
	20代	619	618	1,237	140	146	286	22.62	23.62	23.12	16.80
	30代	1,014	885	1,899	335	326	661	33.04	36.84	34.81	25.79
	40代	799	689	1,488	346	322	668	43.30	46.73	44.89	20.21
	50代	485	394	879	249	221	470	51.34	56.09	53.47	11.94
	60代	360	379	739	224	253	477	62.22	66.75	64.55	10.04
	70～	423	651	1,074	282	358	640	66.67	54.99	59.59	14.59
	合計	3,723	3,639	7,362	1,587	1,635	3,222	42.63	44.93	43.77	100.00
24 (馬橋小)	10代	37	36	73	20	18	38	54.05	50.00	52.05	0.93
	20代	701	666	1,367	170	165	335	24.25	24.77	24.51	17.44
	30代	1,023	881	1,904	332	319	651	32.45	36.21	34.19	24.30
	40代	797	677	1,474	386	336	722	48.43	49.63	48.98	18.81
	50代	504	412	916	281	254	535	55.75	61.65	58.41	11.69
	60代	426	423	849	292	292	584	68.54	69.03	68.79	10.83
	70～	506	748	1,254	361	434	795	71.34	58.02	63.40	16.00
	合計	3,994	3,843	7,837	1,842	1,818	3,660	46.12	47.31	46.70	100.00

投票区	年代	当日有権者数 (人)			投票者数 (人)			投票率 (%)			有権者割 (%)
		男	女	計	男	女	計	男	女	計	
25 (杉並区役所)	10代	34	46	80	21	15	36	61.76	32.61	45.00	1.20
	20代	488	576	1,064	133	161	294	27.25	27.95	27.63	15.94
	30代	688	708	1,396	265	310	575	38.52	43.79	41.19	20.91
	40代	597	621	1,218	302	313	615	50.59	50.40	50.49	18.24
	50代	493	478	971	303	296	599	61.46	61.92	61.69	14.54
	60代	402	405	807	275	292	567	68.41	72.10	70.26	12.09
	70～	465	675	1,140	329	421	750	70.75	62.37	65.79	17.08
	合計	3,167	3,509	6,676	1,628	1,808	3,436	51.41	51.52	51.47	100.00
26 (杉並第七小)	10代	20	40	60	7	19	26	35.00	47.50	43.33	0.93
	20代	461	500	961	101	140	241	21.91	28.00	25.08	14.85
	30代	717	747	1,464	266	305	571	37.10	40.83	39.00	22.63
	40代	627	660	1,287	322	347	669	51.36	52.58	51.98	19.89
	50代	445	466	911	250	278	528	56.18	59.66	57.96	14.08
	60代	340	373	713	236	254	490	69.41	68.10	68.72	11.02
	70～	396	678	1,074	272	370	642	68.69	54.57	59.78	16.60
	合計	3,006	3,464	6,470	1,454	1,713	3,167	48.37	49.45	48.95	100.00
27 (杉並第一小)	10代	31	46	77	15	24	39	48.39	52.17	50.65	1.02
	20代	539	550	1,089	144	145	289	26.72	26.36	26.54	14.39
	30代	827	796	1,623	327	327	654	39.54	41.08	40.30	21.45
	40代	746	736	1,482	375	375	750	50.27	50.95	50.61	19.58
	50代	527	502	1,029	321	302	623	60.91	60.16	60.54	13.60
	60代	449	468	917	311	334	645	69.27	71.37	70.34	12.12
	70～	527	824	1,351	365	479	844	69.26	58.13	62.47	17.85
	合計	3,646	3,922	7,568	1,858	1,986	3,844	50.96	50.64	50.79	100.00
28 (杉森中)	10代	68	60	128	40	29	69	58.82	48.33	53.91	1.50
	20代	590	695	1,285	188	201	389	31.86	28.92	30.27	15.01
	30代	822	771	1,593	330	330	660	40.15	42.80	41.43	18.61
	40代	835	823	1,658	426	440	866	51.02	53.46	52.23	19.37
	50代	640	579	1,219	407	376	783	63.59	64.94	64.23	14.24
	60代	491	531	1,022	348	374	722	70.88	70.43	70.65	11.94
	70～	665	991	1,656	479	579	1,058	72.03	58.43	63.89	19.34
	合計	4,111	4,450	8,561	2,218	2,329	4,547	53.95	52.34	53.11	100.00
29 (杉並第九小)	10代	40	60	100	16	30	46	40.00	50.00	46.00	1.23
	20代	587	558	1,145	159	149	308	27.09	26.70	26.90	14.13
	30代	855	793	1,648	339	347	686	39.65	43.76	41.63	20.34
	40代	823	752	1,575	418	400	818	50.79	53.19	51.94	19.44
	50代	550	513	1,063	342	312	654	62.18	60.82	61.52	13.12
	60代	450	544	994	308	381	689	68.44	70.04	69.32	12.27
	70～	632	945	1,577	443	568	1,011	70.09	60.11	64.11	19.46
	合計	3,937	4,165	8,102	2,025	2,187	4,212	51.44	52.51	51.99	100.00
30 (天沼小)	10代	52	62	114	25	30	55	48.08	48.39	48.25	1.45
	20代	670	607	1,277	192	186	378	28.66	30.64	29.60	16.23
	30代	817	705	1,522	318	286	604	38.92	40.57	39.68	19.35
	40代	775	700	1,475	382	370	752	49.29	52.86	50.98	18.75
	50代	626	569	1,195	391	368	759	62.46	64.67	63.51	15.19
	60代	481	432	913	328	314	642	68.19	72.69	70.32	11.61
	70～	543	827	1,370	391	492	883	72.01	59.49	64.45	17.42
	合計	3,964	3,902	7,866	2,027	2,046	4,073	51.14	52.43	51.78	100.00

投票区	年代	当日有権者数 (人)			投票者数 (人)			投票率 (%)			有権者割 (%)
		男	女	計	男	女	計	男	女	計	
31 (旧若杉小体育館)	10代	29	25	54	11	11	22	37.93	44.00	40.74	0.82
	20代	462	545	1,007	128	159	287	27.71	29.17	28.50	15.35
	30代	805	766	1,571	301	308	609	37.39	40.21	38.77	23.95
	40代	645	673	1,318	305	316	621	47.29	46.95	47.12	20.09
	50代	427	418	845	255	252	507	59.72	60.29	60.00	12.88
	60代	324	395	719	241	268	509	74.38	67.85	70.79	10.96
	70～	384	661	1,045	272	380	652	70.83	57.49	62.39	15.93
	合計	3,076	3,483	6,559	1,513	1,694	3,207	49.19	48.64	48.89	100.00
32 (天沼中)	10代	68	74	142	32	37	69	47.06	50.00	48.59	1.85
	20代	522	562	1,084	158	180	338	30.27	32.03	31.18	14.11
	30代	705	723	1,428	306	317	623	43.40	43.85	43.63	18.59
	40代	704	770	1,474	365	429	794	51.85	55.71	53.87	19.19
	50代	572	568	1,140	357	373	730	62.41	65.67	64.04	14.84
	60代	414	472	886	299	332	631	72.22	70.34	71.22	11.54
	70～	606	920	1,526	444	550	994	73.27	59.78	65.14	19.87
	合計	3,591	4,089	7,680	1,961	2,218	4,179	54.61	54.24	54.41	100.00
33 (東田小)	10代	58	70	128	32	34	66	55.17	48.57	51.56	1.85
	20代	434	464	898	128	172	300	29.49	37.07	33.41	12.96
	30代	605	570	1,175	251	258	509	41.49	45.26	43.32	16.96
	40代	658	660	1,318	336	354	690	51.06	53.64	52.35	19.02
	50代	554	520	1,074	333	348	681	60.11	66.92	63.41	15.50
	60代	479	467	946	350	337	687	73.07	72.16	72.62	13.65
	70～	566	825	1,391	406	516	922	71.73	62.55	66.28	20.07
	合計	3,354	3,576	6,930	1,836	2,019	3,855	54.74	56.46	55.63	100.00
34 (東田中)	10代	53	43	96	24	17	41	45.28	39.53	42.71	1.38
	20代	513	511	1,024	166	148	314	32.36	28.96	30.66	14.70
	30代	674	715	1,389	306	338	644	45.40	47.27	46.36	19.94
	40代	645	671	1,316	348	355	703	53.95	52.91	53.42	18.89
	50代	486	499	985	323	335	658	66.46	67.13	66.80	14.14
	60代	395	441	836	281	339	620	71.14	76.87	74.16	12.00
	70～	546	774	1,320	414	464	878	75.82	59.95	66.52	18.95
	合計	3,312	3,654	6,966	1,862	1,996	3,858	56.22	54.63	55.38	100.00
35 (荻窪体育館)	10代	54	64	118	24	27	51	44.44	42.19	43.22	1.43
	20代	552	566	1,118	196	185	381	35.51	32.69	34.08	13.58
	30代	746	801	1,547	317	378	695	42.49	47.19	44.93	18.79
	40代	782	821	1,603	420	487	907	53.71	59.32	56.58	19.47
	50代	634	646	1,280	412	423	835	64.98	65.48	65.23	15.55
	60代	481	510	991	356	372	728	74.01	72.94	73.46	12.04
	70～	626	949	1,575	444	578	1,022	70.93	60.91	64.89	19.13
	合計	3,875	4,357	8,232	2,169	2,450	4,619	55.97	56.23	56.11	100.00
36 (杉並第二小)	10代	73	55	128	28	25	53	38.36	45.45	41.41	2.37
	20代	344	337	681	102	132	234	29.65	39.17	34.36	12.60
	30代	386	431	817	158	179	337	40.93	41.53	41.25	15.12
	40代	529	574	1,103	287	318	605	54.25	55.40	54.85	20.41
	50代	508	464	972	323	297	620	63.58	64.01	63.79	17.98
	60代	333	349	682	251	243	494	75.38	69.63	72.43	12.62
	70～	421	601	1,022	286	343	629	67.93	57.07	61.55	18.91
	合計	2,594	2,811	5,405	1,435	1,537	2,972	55.32	54.68	54.99	100.00

投票区	年代	当日有権者数 (人)			投票者数 (人)			投票率 (%)			有権者割 (%)
		男	女	計	男	女	計	男	女	計	
37 (西田小)	10代	45	58	103	17	25	42	37.78	43.10	40.78	1.65
	20代	384	413	797	119	148	267	30.99	35.84	33.50	12.79
	30代	497	513	1,010	237	238	475	47.69	46.39	47.03	16.21
	40代	651	617	1,268	372	339	711	57.14	54.94	56.07	20.36
	50代	475	448	923	292	285	577	61.47	63.62	62.51	14.82
	60代	355	420	775	260	301	561	73.24	71.67	72.39	12.44
	70～	534	819	1,353	390	477	867	73.03	58.24	64.08	21.72
	合計	2,941	3,288	6,229	1,687	1,813	3,500	57.36	55.14	56.19	100.00
38 (松溪中)	10代	38	44	82	18	28	46	47.37	63.64	56.10	1.75
	20代	303	340	643	83	114	197	27.39	33.53	30.64	13.69
	30代	422	412	834	186	186	372	44.08	45.15	44.60	17.75
	40代	422	496	918	219	268	487	51.90	54.03	53.05	19.54
	50代	372	377	749	248	253	501	66.67	67.11	66.89	15.94
	60代	266	320	586	200	221	421	75.19	69.06	71.84	12.47
	70～	344	542	886	264	316	580	76.74	58.30	65.46	18.86
	合計	2,167	2,531	4,698	1,218	1,386	2,604	56.21	54.76	55.43	100.00
39 (桃井第二小)	10代	52	57	109	28	26	54	53.85	45.61	49.54	1.18
	20代	601	677	1,278	189	229	418	31.45	33.83	32.71	13.86
	30代	966	1,054	2,020	416	464	880	43.06	44.02	43.56	21.91
	40代	879	1,055	1,934	483	560	1,043	54.95	53.08	53.93	20.98
	50代	624	706	1,330	382	445	827	61.22	63.03	62.18	14.43
	60代	486	608	1,094	339	406	745	69.75	66.78	68.10	11.87
	70～	560	893	1,453	399	537	936	71.25	60.13	64.42	15.76
	合計	4,168	5,050	9,218	2,236	2,667	4,903	53.65	52.81	53.19	100.00
40 (神明中)	10代	92	81	173	49	43	92	53.26	53.09	53.18	1.85
	20代	618	651	1,269	181	208	389	29.29	31.95	30.65	13.58
	30代	819	893	1,712	335	368	703	40.90	41.21	41.06	18.32
	40代	842	940	1,782	440	504	944	52.26	53.62	52.97	19.07
	50代	722	772	1,494	463	498	961	64.13	64.51	64.32	15.99
	60代	592	591	1,183	443	446	889	74.83	75.47	75.15	12.66
	70～	689	1,043	1,732	512	625	1,137	74.31	59.92	65.65	18.53
	合計	4,374	4,971	9,345	2,423	2,692	5,115	55.40	54.15	54.74	100.00
41 (高井戸第四小)	10代	55	51	106	25	21	46	45.45	41.18	43.40	1.41
	20代	428	663	1,091	129	192	321	30.14	28.96	29.42	14.48
	30代	736	868	1,604	300	354	654	40.76	40.78	40.77	21.30
	40代	689	860	1,549	347	466	813	50.36	54.19	52.49	20.57
	50代	548	583	1,131	346	342	688	63.14	58.66	60.83	15.02
	60代	396	451	847	279	326	605	70.45	72.28	71.43	11.25
	70～	463	741	1,204	319	425	744	68.90	57.35	61.79	15.99
	合計	3,315	4,217	7,532	1,745	2,126	3,871	52.64	50.41	51.39	100.00
42 (上荻会館)	10代	46	53	99	21	20	41	45.65	37.74	41.41	1.50
	20代	524	511	1,035	152	153	305	29.01	29.94	29.47	15.70
	30代	645	597	1,242	243	250	493	37.67	41.88	39.69	18.84
	40代	598	627	1,225	331	332	663	55.35	52.95	54.12	18.58
	50代	470	502	972	302	335	637	64.26	66.73	65.53	14.74
	60代	421	427	848	314	307	621	74.58	71.90	73.23	12.86
	70～	454	718	1,172	319	436	755	70.26	60.72	64.42	17.78
	合計	3,158	3,435	6,593	1,682	1,833	3,515	53.26	53.36	53.31	100.00

投票区	年代	当日有権者数 (人)			投票者数 (人)			投票率 (%)			有権者割 (%)
		男	女	計	男	女	計	男	女	計	
43 (桃井第三小)	10代	53	61	114	26	24	50	49.06	39.34	43.86	1.16
	20代	581	750	1,331	179	220	399	30.81	29.33	29.98	13.51
	30代	945	1,020	1,965	389	470	859	41.16	46.08	43.72	19.95
	40代	929	1,130	2,059	500	611	1,111	53.82	54.07	53.96	20.90
	50代	762	811	1,573	501	517	1,018	65.75	63.75	64.72	15.97
	60代	603	622	1,225	418	448	866	69.32	72.03	70.69	12.44
	70～	613	971	1,584	443	579	1,022	72.27	59.63	64.52	16.08
	合計	4,486	5,365	9,851	2,456	2,869	5,325	54.75	53.48	54.06	100.00
44 (沓掛小)	10代	54	57	111	27	32	59	50.00	56.14	53.15	2.09
	20代	360	315	675	119	111	230	33.06	35.24	34.07	12.70
	30代	457	458	915	185	199	384	40.48	43.45	41.97	17.22
	40代	495	482	977	282	301	583	56.97	62.45	59.67	18.39
	50代	427	406	833	276	266	542	64.64	65.52	65.07	15.68
	60代	344	332	676	250	246	496	72.67	74.10	73.37	12.72
	70～	446	680	1,126	311	412	723	69.73	60.59	64.21	21.19
	合計	2,583	2,730	5,313	1,450	1,567	3,017	56.14	57.40	56.79	100.00
45 (東原中)	10代	63	51	114	27	19	46	42.86	37.25	40.35	1.86
	20代	463	465	928	129	122	251	27.86	26.24	27.05	15.12
	30代	602	551	1,153	205	197	402	34.05	35.75	34.87	18.79
	40代	596	614	1,210	303	334	637	50.84	54.40	52.64	19.72
	50代	448	437	885	279	253	532	62.28	57.89	60.11	14.42
	60代	386	402	788	273	288	561	70.73	71.64	71.19	12.84
	70～	438	621	1,059	312	380	692	71.23	61.19	65.34	17.26
	合計	2,996	3,141	6,137	1,528	1,593	3,121	51.00	50.72	50.86	100.00
46 (桃井第五小)	10代	79	61	140	29	25	54	36.71	40.98	38.57	1.58
	20代	624	696	1,320	170	179	349	27.24	25.72	26.44	14.94
	30代	819	814	1,633	323	344	667	39.44	42.26	40.85	18.49
	40代	792	804	1,596	388	411	799	48.99	51.12	50.06	18.07
	50代	694	697	1,391	422	402	824	60.81	57.68	59.24	15.75
	60代	549	565	1,114	370	409	779	67.40	72.39	69.93	12.61
	70～	655	984	1,639	460	535	995	70.23	54.37	60.71	18.56
	合計	4,212	4,621	8,833	2,162	2,305	4,467	51.33	49.88	50.57	100.00
47 (八成小)	10代	67	78	145	28	30	58	41.79	38.46	40.00	1.54
	20代	658	909	1,567	177	228	405	26.90	25.08	25.85	16.68
	30代	928	965	1,893	330	365	695	35.56	37.82	36.71	20.16
	40代	877	808	1,685	387	364	751	44.13	45.05	44.57	17.94
	50代	638	641	1,279	351	369	720	55.02	57.57	56.29	13.62
	60代	560	530	1,090	361	363	724	64.46	68.49	66.42	11.61
	70～	674	1,059	1,733	434	593	1,027	64.39	56.00	59.26	18.45
	合計	4,402	4,990	9,392	2,068	2,312	4,380	46.98	46.33	46.64	100.00
48 (四宮小)	10代	91	104	195	42	45	87	46.15	43.27	44.62	2.40
	20代	563	557	1,120	181	187	368	32.15	33.57	32.86	13.78
	30代	672	655	1,327	275	294	569	40.92	44.89	42.88	16.33
	40代	809	908	1,717	437	496	933	54.02	54.63	54.34	21.13
	50代	707	682	1,389	448	415	863	63.37	60.85	62.13	17.09
	60代	531	542	1,073	395	381	776	74.39	70.30	72.32	13.20
	70～	528	778	1,306	367	452	819	69.51	58.10	62.71	16.07
	合計	3,901	4,226	8,127	2,145	2,270	4,415	54.99	53.72	54.33	100.00

投票区	年代	当日有権者数 (人)			投票者数 (人)			投票率 (%)			有権者割 (%)
		男	女	計	男	女	計	男	女	計	
49 (三谷小)	10代	109	114	223	40	43	83	36.70	37.72	37.22	2.28
	20代	631	714	1,345	173	233	406	27.42	32.63	30.19	13.75
	30代	797	809	1,606	322	355	677	40.40	43.88	42.15	16.41
	40代	994	966	1,960	501	529	1,030	50.40	54.76	52.55	20.03
	50代	818	801	1,619	493	470	963	60.27	58.68	59.48	16.55
	60代	634	638	1,272	461	457	918	72.71	71.63	72.17	13.00
	70～	707	1,053	1,760	500	589	1,089	70.72	55.94	61.88	17.99
	合計	4,690	5,095	9,785	2,490	2,676	5,166	53.09	52.52	52.80	100.00
50 (桃井第四小)	10代	78	120	198	36	41	77	46.15	34.17	38.89	2.75
	20代	382	494	876	131	140	271	34.29	28.34	30.94	12.15
	30代	508	558	1,066	206	235	441	40.55	42.11	41.37	14.78
	40代	626	723	1,349	356	397	753	56.87	54.91	55.82	18.70
	50代	584	613	1,197	366	380	746	62.67	61.99	62.32	16.60
	60代	495	516	1,011	347	356	703	70.10	68.99	69.54	14.02
	70～	620	895	1,515	446	489	935	71.94	54.64	61.72	21.01
	合計	3,293	3,919	7,212	1,888	2,038	3,926	57.33	52.00	54.44	100.00
51 (桃井第一小)	10代	41	48	89	19	21	40	46.34	43.75	44.94	1.66
	20代	348	354	702	93	102	195	26.72	28.81	27.78	13.13
	30代	508	489	997	201	232	433	39.57	47.44	43.43	18.65
	40代	564	547	1,111	288	294	582	51.06	53.75	52.39	20.78
	50代	351	383	734	215	246	461	61.25	64.23	62.81	13.73
	60代	305	347	652	203	262	465	66.56	75.50	71.32	12.20
	70～	411	650	1,061	283	388	671	68.86	59.69	63.24	19.85
	合計	2,528	2,818	5,346	1,302	1,545	2,847	51.50	54.83	53.25	100.00
52 (荻窪中)	10代	80	69	149	36	28	64	45.00	40.58	42.95	1.58
	20代	548	704	1,252	172	177	349	31.39	25.14	27.88	13.28
	30代	802	890	1,692	331	404	735	41.27	45.39	43.44	17.95
	40代	890	956	1,846	489	513	1,002	54.94	53.66	54.28	19.58
	50代	739	754	1,493	450	471	921	60.89	62.47	61.69	15.84
	60代	643	630	1,273	450	466	916	69.98	73.97	71.96	13.50
	70～	707	1,016	1,723	496	600	1,096	70.16	59.06	63.61	18.28
	合計	4,409	5,019	9,428	2,424	2,659	5,083	54.98	52.98	53.91	100.00
53 (松庵小)	10代	85	70	155	40	34	74	47.06	48.57	47.74	1.77
	20代	504	634	1,138	134	199	333	26.59	31.39	29.26	12.97
	30代	760	890	1,650	289	370	659	38.03	41.57	39.94	18.81
	40代	821	961	1,782	428	497	925	52.13	51.72	51.91	20.31
	50代	652	699	1,351	402	434	836	61.66	62.09	61.88	15.40
	60代	500	562	1,062	356	392	748	71.20	69.75	70.43	12.11
	70～	647	987	1,634	471	569	1,040	72.80	57.65	63.65	18.63
	合計	3,969	4,803	8,772	2,120	2,495	4,615	53.41	51.95	52.61	100.00
54 (西宮中)	10代	87	83	170	37	33	70	42.53	39.76	41.18	2.48
	20代	465	487	952	135	138	273	29.03	28.34	28.68	13.87
	30代	526	599	1,125	221	268	489	42.02	44.74	43.47	16.39
	40代	703	752	1,455	377	409	786	53.63	54.39	54.02	21.19
	50代	574	534	1,108	371	328	699	64.63	61.42	63.09	16.14
	60代	402	408	810	281	309	590	69.90	75.74	72.84	11.80
	70～	499	747	1,246	358	441	799	71.74	59.04	64.13	18.15
	合計	3,256	3,610	6,866	1,780	1,926	3,706	54.67	53.35	53.98	100.00

投票区	年代	当日有権者数 (人)			投票者数 (人)			投票率 (%)			有権者割 (%)
		男	女	計	男	女	計	男	女	計	
55 (宮前中)	10代	112	90	202	48	42	90	42.86	46.67	44.55	2.01
	20代	723	666	1,389	213	197	410	29.46	29.58	29.52	13.85
	30代	841	886	1,727	335	393	728	39.83	44.36	42.15	17.21
	40代	931	991	1,922	492	520	1,012	52.85	52.47	52.65	19.16
	50代	782	832	1,614	494	514	1,008	63.17	61.78	62.45	16.09
	60代	656	705	1,361	496	509	1,005	75.61	72.20	73.84	13.57
	70～	747	1,070	1,817	535	623	1,158	71.62	58.22	63.73	18.11
	合計	4,792	5,240	10,032	2,613	2,798	5,411	54.53	53.40	53.94	100.00
56 (高井戸第二小)	10代	53	63	116	29	29	58	54.72	46.03	50.00	2.08
	20代	352	401	753	111	102	213	31.53	25.44	28.29	13.50
	30代	404	462	866	158	202	360	39.11	43.72	41.57	15.53
	40代	480	553	1,033	272	300	572	56.67	54.25	55.37	18.52
	50代	398	480	878	268	290	558	67.34	60.42	63.55	15.74
	60代	378	426	804	277	300	577	73.28	70.42	71.77	14.42
	70～	452	675	1,127	330	400	730	73.01	59.26	64.77	20.21
	合計	2,517	3,060	5,577	1,445	1,623	3,068	57.41	53.04	55.01	100.00
57 (久我山会館)	10代	68	52	120	33	29	62	48.53	55.77	51.67	1.65
	20代	475	549	1,024	160	168	328	33.68	30.60	32.03	14.11
	30代	561	581	1,142	240	254	494	42.78	43.72	43.26	15.74
	40代	566	681	1,247	323	378	701	57.07	55.51	56.21	17.18
	50代	524	579	1,103	341	380	721	65.08	65.63	65.37	15.20
	60代	468	532	1,000	332	381	713	70.94	71.62	71.30	13.78
	70～	647	974	1,621	483	619	1,102	74.65	63.55	67.98	22.34
	合計	3,309	3,948	7,257	1,912	2,209	4,121	57.78	55.95	56.79	100.00
58 (高井戸小)	10代	55	50	105	25	28	53	45.45	56.00	50.48	1.45
	20代	382	387	769	101	109	210	26.44	28.17	27.31	10.63
	30代	475	534	1,009	201	234	435	42.32	43.82	43.11	13.94
	40代	542	617	1,159	283	337	620	52.21	54.62	53.49	16.01
	50代	441	487	928	279	320	599	63.27	65.71	64.55	12.82
	60代	396	501	897	303	359	662	76.52	71.66	73.80	12.39
	70～	697	1,673	2,370	452	869	1,321	64.85	51.94	55.74	32.75
	合計	2,988	4,249	7,237	1,644	2,256	3,900	55.02	53.09	53.89	100.00
59 (高井戸保健センター)	10代	89	100	189	40	53	93	44.94	53.00	49.21	1.94
	20代	569	727	1,296	157	219	376	27.59	30.12	29.01	13.30
	30代	840	931	1,771	328	366	694	39.05	39.31	39.19	18.17
	40代	909	972	1,881	489	508	997	53.80	52.26	53.00	19.30
	50代	759	838	1,597	458	516	974	60.34	61.58	60.99	16.39
	60代	643	674	1,317	479	490	969	74.49	72.70	73.58	13.51
	70～	650	1,044	1,694	462	603	1,065	71.08	57.76	62.87	17.38
	合計	4,459	5,286	9,745	2,413	2,755	5,168	54.12	52.12	53.03	100.00
60 (高井戸東小)	10代	104	86	190	47	32	79	45.19	37.21	41.58	1.99
	20代	664	726	1,390	167	201	368	25.15	27.69	26.47	14.54
	30代	706	753	1,459	246	285	531	34.84	37.85	36.39	15.26
	40代	890	972	1,862	438	460	898	49.21	47.33	48.23	19.47
	50代	769	839	1,608	456	496	952	59.30	59.12	59.20	16.82
	60代	599	639	1,238	419	460	879	69.95	71.99	71.00	12.95
	70～	744	1,071	1,815	540	612	1,152	72.58	57.14	63.47	18.98
	合計	4,476	5,086	9,562	2,313	2,546	4,859	51.68	50.06	50.82	100.00

投票区	年代	当日有権者数 (人)			投票者数 (人)			投票率 (%)			有権者割 (%)
		男	女	計	男	女	計	男	女	計	
61 (富士見丘小)	10代	51	44	95	19	25	44	37.25	56.82	46.32	2.41
	20代	235	289	524	55	73	128	23.40	25.26	24.43	13.28
	30代	327	341	668	137	128	265	41.90	37.54	39.67	16.93
	40代	397	409	806	214	228	442	53.90	55.75	54.84	20.43
	50代	315	274	589	200	161	361	63.49	58.76	61.29	14.93
	60代	242	282	524	179	206	385	73.97	73.05	73.47	13.28
	70～	297	442	739	222	279	501	74.75	63.12	67.79	18.73
	合計	1,864	2,081	3,945	1,026	1,100	2,126	55.04	52.86	53.89	100.00
62 (久我山小)	10代	40	45	85	16	24	40	40.00	53.33	47.06	1.59
	20代	340	401	741	91	110	201	26.76	27.43	27.13	13.90
	30代	436	537	973	183	236	419	41.97	43.95	43.06	18.26
	40代	458	507	965	250	292	542	54.59	57.59	56.17	18.11
	50代	398	437	835	259	253	512	65.08	57.89	61.32	15.67
	60代	354	410	764	250	289	539	70.62	70.49	70.55	14.33
	70～	369	598	967	254	353	607	68.83	59.03	62.77	18.14
	合計	2,395	2,935	5,330	1,303	1,557	2,860	54.41	53.05	53.66	100.00
63 (泉南中)	10代	30	27	57	10	11	21	33.33	40.74	36.84	1.00
	20代	441	458	899	102	88	190	23.13	19.21	21.13	15.70
	30代	618	585	1,203	207	213	420	33.50	36.41	34.91	21.01
	40代	525	575	1,100	253	257	510	48.19	44.70	46.36	19.21
	50代	371	369	740	187	206	393	50.40	55.83	53.11	12.92
	60代	331	389	720	221	266	487	66.77	68.38	67.64	12.57
	70～	371	637	1,008	263	390	653	70.89	61.22	64.78	17.60
	合計	2,687	3,040	5,727	1,243	1,431	2,674	46.26	47.07	46.69	100.00
64 (上高井戸区民集会所)	10代	26	34	60	13	12	25	50.00	35.29	41.67	1.32
	20代	365	517	882	73	94	167	20.00	18.18	18.93	19.46
	30代	451	541	992	135	158	293	29.93	29.21	29.54	21.89
	40代	399	468	867	169	201	370	42.36	42.95	42.68	19.13
	50代	303	299	602	160	173	333	52.81	57.86	55.32	13.28
	60代	259	263	522	170	167	337	65.64	63.50	64.56	11.52
	70～	247	360	607	177	223	400	71.66	61.94	65.90	13.39
	合計	2,050	2,482	4,532	897	1,028	1,925	43.76	41.42	42.48	100.00
65 (四宮森児童館)	10代	46	28	74	19	12	31	41.30	42.86	41.89	1.42
	20代	361	428	789	78	103	181	21.61	24.07	22.94	15.17
	30代	479	460	939	162	168	330	33.82	36.52	35.14	18.05
	40代	471	492	963	230	237	467	48.83	48.17	48.49	18.51
	50代	392	350	742	227	206	433	57.91	58.86	58.36	14.26
	60代	360	324	684	227	233	460	63.06	71.91	67.25	13.15
	70～	415	596	1,011	277	356	633	66.75	59.73	62.61	19.43
	合計	2,524	2,678	5,202	1,220	1,315	2,535	48.34	49.10	48.73	100.00
66 (勤労福祉会館)	10代	49	49	98	17	20	37	34.69	40.82	37.76	1.76
	20代	350	306	656	114	103	217	32.57	33.66	33.08	11.76
	30代	416	429	845	191	201	392	45.91	46.85	46.39	15.15
	40代	566	630	1,196	309	327	636	54.59	51.90	53.18	21.45
	50代	472	515	987	320	341	661	67.80	66.21	66.97	17.70
	60代	317	387	704	246	286	532	77.60	73.90	75.57	12.62
	70～	428	663	1,091	310	411	721	72.43	61.99	66.09	19.56
	合計	2,598	2,979	5,577	1,507	1,689	3,196	58.01	56.70	57.31	100.00

投票区	年代	当日有権者数 (人)			投票者数 (人)			投票率 (%)			有権者割 (%)
		男	女	計	男	女	計	男	女	計	
67 杉へ 並グ ラシ ン ド ズ メ ン ン	10代	19	16	35	9	11	20	47.37	68.75	57.14	2.49
	20代	50	44	94	22	23	45	44.00	52.27	47.87	6.70
	30代	72	98	170	44	68	112	61.11	69.39	65.88	12.11
	40代	285	324	609	200	223	423	70.18	68.83	69.46	43.38
	50代	132	117	249	96	85	181	72.73	72.65	72.69	17.74
	60代	74	66	140	64	57	121	86.49	86.36	86.43	9.97
	70～	53	54	107	37	37	74	69.81	68.52	69.16	7.62
	合計	685	719	1,404	472	504	976	68.91	70.10	69.52	100.00

5 点字投票

点字投票総数	41
--------	----

6 代理投票

総 数	投票日当日投票 所における 代理投票	期日前投票所に おける 代理投票	不在者投票の 代理投票
353	102	112	139

7 仮投票

全投票区において、仮投票はありません。

8 期日前投票・不在者投票

(1) 期日前投票所別、日付別投票者数

投票所 日付	投 票 数 合 計	杉並区役所	阿佐谷地域 区民センター	井草地域 区民センター	永福和泉地域 区民センター
6月24日	1,533	1,533			
25日	6,623	906	434	630	445
26日	5,068	965	398	370	367
27日	5,678	1,050	443	413	428
28日	6,166	1,201	495	390	407
29日	8,459	1,494	700	567	639
30日	8,898	1,732	753	554	657
7月 1日	18,751	3,213	1,557	1,178	1,370
合 計	61,176	12,094	4,780	4,102	4,313
投票所 日付	荻窪地域 区民センター	高円寺地域 区民センター	高井戸地域 区民センター	西荻地域 区民センター	西荻南 区民集会所
6月24日					
25日	334	540	460	600	620
26日	200	348	409	400	406
27日	265	403	453	463	486
28日	344	411	506	459	505
29日	427	601	669	770	699
30日	436	530	586	742	798
7月 1日	956	1,132	1,325	1,612	1,756
合 計	2,962	3,965	4,408	5,046	5,270
投票所 日付	本天沼 区民集会所	方南和泉 会 議 室	久我山会館	浜田山会館	高円寺北 区民集会所
24日					
25日	241	347	297	453	316
26日	167	221	222	354	241
27日	150	223	254	358	289
28日	186	284	267	397	314
29日	245	349	339	578	382
30日	308	358	359	678	407
7月 1日	688	753	875	1,442	894
合 計	1,985	2,535	2,613	4,260	2,843

(2) 不在者投票管理者別投票者数

管 理 者 別	投 票 者 数
杉並区選挙管理委員会委員長に対してなしたもの	1
業務地・旅行地又は居住地等の区市町村選挙管理委員会委員長に対してなしたもの	167
船長及び特定国外派遣組織の長に対してなしたもの	0
病院院長、老人ホームの長又は国立療養所所長に対してなしたもの	1,005
身体障害者更正援護施設、保護施設又は労災リハビリテーション作業所の長に対してなしたもの	5
刑事施設の長に対してなしたもの	5
少年院の長又は婦人補導院の長に対してなしたもの	0
郵便等による不在者投票	90
計	1,273

(3) 不在者投票場所別日計表

	杉並区役所	その他の不在者投票場所
6月24日	0	0
25日	0	0
26日	0	0
27日	0	0
28日	146	0
29日	417	1
30日	418	0
7月 1日	250	0
2日	41	
合 計	1,272	1

(4) 不在者投票の受理・不受理

総 数	投票管理者において 受理と決定し、かつ 拒否の決定を しなかったもの	投票管理者において不受理又は拒否と決定したもの		
		開票管理者において 受理と決定したもの	開票管理者において 不受理と決定したもの	計
1,273	1,273	0	0	0

IV 開票及び選挙会

1 時間別開票状況

時間別 \ 区分	得票数	得票数累計	開票率 (%)
21 時 30 分	88,500	88,500	36.46
22 時 00 分	114,500	203,000	83.63
22 時 30 分	28,000	231,000	95.16
23 時 44 分 (3 時間 14 分)	7,879	238,879	100.00
	無効投票数	3,846	
	投票総数	242,725	

2 選挙会及び開票終了時刻

投票箱最終搬入時刻	開票開始時刻	分類	検査	計数	大票束作成	疑問票審査	立会人回示	得票計算	開票終了時刻	開票事務終了時刻
7月2日	7月2日	20:30	20:44	20:49	20:52	20:50	21:22	20:55	7月2日	7月3日
		∩	∩	∩	∩	∩	∩	∩		
20:33	20:30	21:51	22:16	22:24	22:25	23:19	23:43	23:44	23:44	0:20

3 投票の内訳

投票者総数	投票総数	有効投票数	無効投票数	不足投票数	無効投票率 (%)
242,729	242,725	238,879	3,846	4	1.58

4 無効投票の内訳

内 訳	投票数
所定の用紙を用いないもの	0
候補者でない者の氏名を記載したもの	143
2人以上の候補者の氏名を記載したもの	1
被選挙権のない候補者の氏名を記載したもの	0
候補者の氏名のほか、他事を記載したもの	45
候補者の氏名を自書しないもの	0
候補者の何人を記載したかを確認し難いもの	38
白 紙 投 票	2,589
単に雑事を記載したもの	725
単に記号、符号を記載したもの	305
計	3,846

5 候補者別得票数及び得票率

得票順	当落	候補者		杉並区	
		氏名	所属党派	得票数	得票率(%)
1	当	鳥居 こうすけ	都民ファーストの会	39,893	16.70
2	当	あかねがくぼ かよ子	都民ファーストの会	36,145	15.13
3	当	原田 あきら	日本共産党	31,292	13.10
4	当	まつば 多美子	公明党	29,144	12.20
5	当	早坂 よしひろ	自由民主党	28,112	11.77
6	当	小宮 あんり	自由民主党	24,632	10.31
7	次点	小松 久子	東京・生活者ネットワーク	16,277	6.81
8		田中 朝子	民進党	15,887	6.65
9		西村 まさみ	民進党	8,220	3.44
10		高橋 しょうご	無所属	4,466	1.87
11		北島 くにひこ	都政を革新する会	2,496	1.04
12		菅沢 治希	地方議員ゼロの会	2,315	0.97
合計				238,879	100.00

※ 法定得票数 9,953.291 票 供託物没収点 3,981.316 票

V 候補者及び当選人

1 候補者等一覧

届出番号	候補者氏名	性別	年齢	所属党派	新現元別	職業	住所	生年月日
1	田中朝子	女	57	民進党	現	東京都議会議員	杉並区南荻窪四丁目22番8号	昭和34年 8月16日
2	小松久子	女	64	東京・生活者ネットワーク	現	東京都議会議員	杉並区善福寺二丁目20番2号	昭和28年 3月25日
③	あかねがくぼ かよ子 (茜ヶ久保 嘉代子)	女	41	都民ファーストの会	新	自営業	杉並区浜田山四丁目20番12号 パークホームズ浜田山四丁目507	昭和50年 10月25日
④	原田あきら (安保 暁)	男	42	日本共産党	新	団体役員	杉並区成田東三丁目14番10号	昭和50年 6月24日
5	高橋しょうご (高橋 尚吾)	男	33	無所属	新	無職	荒川区東尾久五丁目45番15号 ラシーヌ101	昭和59年 2月5日
6	北島くにひこ (北島 邦彦)	男	57	都政を革新する会	新	団体役員	杉並区上荻一丁目25番1-306号	昭和34年 8月29日
⑦	小宮あんり (小宮 安里)	女	41	自由民主党	現	東京都議会議員	杉並区成田東五丁目39番9号 プランタンK202	昭和51年 6月6日
8	西村まさみ (山本 正美)	女	53	民進党	新	歯科医師	杉並区成田東五丁目39番12号 グローリーハイツ104	昭和38年 10月20日
⑨	まつば 多美子 (松葉 多美子)	女	54	公明党	現	東京都議会議員	杉並区清水三丁目6番13号	昭和37年 12月31日
⑩	鳥居こうすけ (鳥居 宏右)	男	46	都民ファーストの会	新	大学客員教授	杉並区西荻南三丁目18番18-101 日神デュオステージ西荻窪	昭和45年 7月24日
⑪	早坂よしひろ (早坂 義弘)	男	48	自由民主党	現	大学客員研究員	杉並区荻窪三丁目14番2号 ロイヤル荻窪302	昭和43年 11月27日
12	菅沢治希	男	34	地方議員会 ゼロの会	新	自営業	小金井市本町二丁目17番21号 田澤アパート201	昭和58年 5月17日

※ 候補者氏名欄の下段（ ）内は戸籍名、届出番号の○印は、当選人です。

2 競争倍率

定 数	候 補 者 数	倍 率
6	12	2.00

3 党派別・新現元別候補者数

党 派 別	候補者数	新			現			元		
		男	女	計	男	女	計	男	女	計
公 明 党	1	0	0	0	0	1	1	0	0	0
自 由 民 主 党	2	0	0	0	1	1	2	0	0	0
地 方 議 員 ゼ ロ の 会	1	1	0	1	0	0	0	0	0	0
東 京 ・ 生 活 者 ネットワーク	1	0	0	0	0	1	1	0	0	0
都 政 を 革 新 す る 会	1	1	0	1	0	0	0	0	0	0
都 民 フ ァ ー ス ト の 会	2	1	1	2	0	0	0	0	0	0
日 本 共 産 党	1	1	0	1	0	0	0	0	0	0
民 進 党	2	0	1	1	0	1	1	0	0	0
無 所 属	1	1	0	1	0	0	0	0	0	0
合 計	12	5	2	7	1	4	5	0	0	0

※ 党派の順序は五十音順です。

4 党派別・年齢別候補者数

候補者平均年齢 47.5歳

党派別	年 齢 別									
	25 ～ 30	31 ～ 35	36 ～ 40	41 ～ 45	46 ～ 50	51 ～ 55	56 ～ 60	61 ～ 65	66 以 上	合計
公 明 党	0	0	0	0	0	1	0	0	0	1
自 由 民 主 党	0	0	0	1	1	0	0	0	0	2
地 方 議 員 ゼ ロ の 会	0	1	0	0	0	0	0	0	0	1
東 京 ・ 生 活 者 ネットワーク	0	0	0	0	0	0	0	1	0	1
都 政 を 革 新 す る 会	0	0	0	0	0	0	1	0	0	1
都 民 フ ァ ー ス ト の 会	0	0	0	1	1	0	0	0	0	2
日 本 共 産 党	0	0	0	1	0	0	0	0	0	1
民 進 党	0	0	0	0	0	1	1	0	0	2
無 所 属	0	1	0	0	0	0	0	0	0	1
合 計	0	2	0	3	2	2	2	1	0	12

※ 党派の順序は五十音順です。

5 党派別・新現元別当選人数

党 派 別	当選 人数	内 訳		
		新	現	元
公 明 党	1	0	1	0
自 由 民 主 党	2	0	2	0
地 方 議 員 ゼ ロ の 会	0	0	0	0
東 京 ・ 生 活 者 ネットワーク	0	0	0	0
都 政 を 革 新 す る 会	0	0	0	0
都 民 フ ァ ー ス ト の 会	2	2	0	0
日 本 共 産 党	1	1	0	0
民 進 党	0	0	0	0
無 所 属	0	0	0	0
合 計	6	3	3	0

※ 党派の順序は五十音順です。

6 党派別・年齢別当選者数

当選者平均年齢 45.3歳

党派別	年 齢 別									合計
	25 ～ 30	31 ～ 35	36 ～ 40	41 ～ 45	46 ～ 50	51 ～ 55	56 ～ 60	61 ～ 65	66 以 上	
公 明 党	0	0	0	0	0	1	0	0	0	1
自 由 民 主 党	0	0	0	1	1	0	0	0	0	2
地 方 議 員 ゼ ロ の 会	0	0	0	0	0	0	0	0	0	0
東 京 ・ 生 活 者 ネットワーク	0	0	0	0	0	0	0	0	0	0
都 政 を 革 新 す る 会	0	0	0	0	0	0	0	0	0	0
都 民 フ ァ ー ス ト の 会	0	0	0	1	1	0	0	0	0	2
日 本 共 産 党	0	0	0	1	0	0	0	0	0	1
民 進 党	0	0	0	0	0	0	0	0	0	0
無 所 属	0	0	0	0	0	0	0	0	0	0
合 計	0	0	0	3	2	1	0	0	0	6

※ 党派の順序は五十音順です。

VI 選挙運動及び政治活動

1 選挙公報

(1) 規格

掲載候補者数	頁 数
12	ブランクセット版2頁

(2) 配布

各戸配布 部 数	各戸配布 日 数	備え置き 部 数	備え置き 期 間	備え置き場所
323,712部	6月26日 } 28日	10,787部	6月26日 } 7月2日	区施設（区民事務所、地域区民センター・区民集会所・区民会館、図書館） 区内郵便局 区内JR・私鉄・地下鉄各駅 区内不在者投票指定施設

東京都議会議員選挙(杉並区選挙区)選挙公報

(定数6人)

東京都選挙管理委員会

歯科医師 日本歯科大学客員教授 前診療院議員

たたらがう 歯科医師

都民とともに
たたらがう 歯科医師

「歯を切る改革」をリード
「人にやさしい街づくり」を推進

「身を守る改革」をリード
「人にやさしい街づくり」を推進

「私立高校授業料を無償化」
「善福寺川調節池の設置を実現」

「安心と笑顔あふれる住みよい街に」

「シニアに優しいまちづくり」
「社会のモデル都市に」

「子育てに温かいチルドレンファーストの街に」

「幼児教育の質を向上」

西村 まさみ

41歳

東京都議会議員選挙(杉並区選挙区)選挙公報

公明党 都民ファーストの会推薦

圧倒的な実行力、実現力で東京改革を!

まづつば 多美子

41歳

東京都議会議員選挙(杉並区選挙区)選挙公報

つぶせ 共謀罪 安倍を監獄へ

小池 知事 倒そう

豊洲移転撤回! 民営化阻止

改憲=オリンピック反対

被ばくさせない! 子どもの命と未来を守れ!

新しい労働者の政党を

北島 くにこ

41歳

都政を革新する会

東京都議会議員選挙(杉並区選挙区)選挙公報

生活者宣言

福祉優先のまち

チャンス! 東京を変える

小松 久子

41歳

東京・生活者ネットワーク

東京都議会議員選挙(杉並区選挙区)選挙公報

この6年間の活動で 中杉通りの無電柱化を実現しました!

これまで、これからも、人にやさしいまちづくり

電柱も踏切もない、まちづくり

地震に強い、まちづくり

善川川の安心、まちづくり

善川川周辺の安心、まちづくり

子どもの笑顔ある、まちづくり

元気で長生き、まちづくり

五輪で心豊か、まちづくり

小宮 あんり

41歳

自民党公認

東京都議会議員選挙(杉並区選挙区)選挙公報

ゼロの会へ期待を!!

地方議員ゼロの会

菅沢 治希

41歳

東京都議会議員選挙(杉並区選挙区)選挙公報

(この選挙公報は、東京都議会議員の選挙における選挙公報の発行に関する条例(昭和38年東京都条例第3号)第4条第1項の規定により、候補者から提出された原稿をそのまま製版の上掲載したものです。)

2 公営ポスター掲示場

(1) 規 格

掲示区画 18面 (3段 縦 136 c m×横 267 c m)

5	4	3	2	1	18 タ
10	9	8	7	6	17 イ ト
15	14	13	12	11	16 ル

(2) 設 置 状 況

有権者規模 区 分	1千人以上 5千人未満	5千人以上 1万人未満	1万人以上	合 計
	投票区数	7	57	3
設置数	44	456	27	527

※ 投票区面積は、すべての投票区が4km²未満。

※ 第67投票区は、設置数を7から2に減少。

3 個人演説会等

(1) 個人演説会場（公営施設）の数

総 数	内 訳			
	学 校	公民館	公会堂（会館）	その他
160	146	0	3	11

(注) 「公会堂（会館）」欄の施設は、次のとおり

久我山会館、方南会館、浜田山会館

「その他」欄の施設は、次のとおり

勤労福祉会館、社会教育センター、産業商工会館

地域区民センター（荻窪・高井戸・西荻・高円寺・永福和泉・井草）

区民集会所（梅里・上高井戸）

(2) 個人演説会場（公営施設）の使用状況

学 校	公会堂 （会館）	その他	計
0	0	1	1

4 氏名等の掲示

掲 示 物	規格	1投票所あたりの 掲示枚数	期日前投票所 （14所）	総 数
候補者氏名等掲示	A 3	7～21	80	833

氏名等掲示 (縮小版)

東京都議会議員選挙 (杉並区選挙区)	
候補者氏名等掲示	
杉並区選挙管理委員会	
党派名	氏名
都民ファーストの会	鳥居 こうすけ
民進党	西村 まさみ
民進党	田中 朝子
日本共産党	原田 あきら
東京・生活者ネットワーク	小松 久子
都民ファーストの会	あかねがくぼ かよ子
地方議員ゼロの会	菅 沢 治 希
公明党	まつば たみ子
無所属	高橋 しゅうご
自由民主党	早坂 よしひろ
自由民主党	小宮 あんり
都政を革新する会	北島 くにひこ

5 文書図画の違反に対する撤去命令件数

区 分	総数	文書図画 の掲示 (143条)	ポスター の数 (144条)	掲示箇所 (145条)	脱法文書 (146条)	政治活動用 ポスター (201条の 14)
期間前 (6月22日以前)	0	0	0	0	0	0
期間中 (6月23日～7月2日)	0	0	0	0	0	0

Ⅶ 選挙啓発

1 実施事業一覧

事業項目	事業内容	実施時期	数量・回数
街頭啓発			
(1) 街頭宣伝カー	杉並区選挙サポーターが作成したデザインの街頭宣伝カーが投票日までの3日間、区内を巡回し投票を呼び掛けた。	6月30日(金)から 7月2日(日)まで	1台×3日間
(2) 街頭啓発	推進委員と選挙サポーターがJR中央線高円寺駅、阿佐ヶ谷駅と京王井の頭線久我山駅で投票への呼び掛けと啓発資材(オリジナルパッケージガムとウェットティッシュ)の配布を行った。	6月19日(月) 6月28日(水) 6月30日(金)	3箇所 計5,000個
(3) 大学内啓発	推進委員と選挙サポーターが高千穂大学・明治大学・女子美術大学で投票への呼び掛けと啓発資材(オリジナルパッケージガムとウェットティッシュ)の配布を行った。	6月20日(火) 6月21日(水) 6月22日(木)	3箇所 計3,000個
放送			
(1) 啓発テープ放送	区内の商店街有線放送、大型スーパー等の放送設備を利用し、選挙PRを放送した。	6月24日(土)から 7月2日(日)まで	区内商店会13団体 スーパー等15店舗
(2) ケーブルTV放映	選挙及び期日前投票所等の周知に関する内容を放映した。(動画、BGM・テロップ・MC)	6月18日(日)から 7月1日(土)まで	1日3回
(3) 庁内放送	庁内放送により、来庁者に投票日、期日前投票の日程等を周知し、投票を呼び掛けた。	6月26日(月) 6月30日(金)	2回
(4) コンビニエンスストアでの放映・放送	杉並区内のファミリーマートで、店内放送設備を利用し選挙PRを放送した。また、レジ画面に杉並区選挙サポーターがデザインした投票啓発静止画を表示させ、投票を呼び掛けた。	6月27日(火)から 7月1日(土)まで	区内64店舗
掲出物			
(1) 懸垂幕	区役所東棟正面に掲出した。	6月24日(土)から 7月2日(日)まで	1本
(2) 横断幕	高円寺純情商店街の高円寺駅側入口に掲出した。	6月22日(木)から 7月2日(日)まで	1本
(3) ボディパネル	区庁有車及び出先施設の車、清掃車(プレス車)の側面に、選挙PR用のマグネット式パネル(ボディパネル)を掲出した。デザインは杉並区選挙サポーターが担当した。	6月24日(土)から 7月2日(日)まで	庁有車 70枚 プレス車 140枚
(4) ポスター(2種)	区役所、区施設、官公庁、大学、高校、スーパー、商店街、郵便局等に掲出した。	6月24日(土)から 7月2日(日)まで	計2,100枚

事業項目	事業内容	実施時期	数量・回数
(5) のぼり旗	区役所・区施設等に掲出し、投票PRを行った。	6月24日（土）から 7月2日（日）まで	150本
(6) 南北バス “すぎ丸”	南北バス“すぎ丸”の車体側面に選挙PR用のマグネット式パネル（ボディパネル）とポスターを掲示した。	6月24日（土）から 7月2日（日）まで	3台
(7) たすき	西武新宿線上井草駅にあるガンダムのモニュメントに選挙名入りのたすきを掲出した。	6月24日（土）から 7月2日（日）まで	1本
配布啓発資材			
(1) オリジナル パッケージガム	執行日等を印刷した箱型ガムを区内3大学の学生食堂等及びゆう杉並で配布した。また、街頭啓発資材・大学啓発資材として使用した。	6月24日（土）から 7月2日（日）まで	10,000個
(2) ウェットティッシュ	選挙PRを印刷したウェットティッシュを区立保育園（公設民営含む）を通じて保護者に配布した。また、推進委員が区内各地で配布したほか、街頭啓発資材・大学内啓発資材として使用した。	6月24日（土）から 7月2日（日）まで	都作成8,750個 区作成9,000個 計17,750個
広報			
(1) 広報すぎなみ	選挙サポーターの特集や、選挙の周知及び投票（期日前・不在者投票含む）の呼び掛けに関する記事を掲載した。	6月1日号 6月15日号 7月1日号	181,500部 182,300部 183,300部
(2) 区ホームページ	トップページに選挙特集を組み込み、選挙の周知及び投票（期日前・不在者投票含む）の案内等を掲載し、投票日からは投・開票の速報結果を掲載した。モバイル版として文字情報を掲載した。また、トップページのカラーセルバナー画面で選挙があることを周知した。バナー画面のデザインは選挙サポーターが担当した。	6月9日（金）から 7月2日（日）まで	選挙結果 掲載まで
(3) 選挙だより	臨時号を発行し、区施設、駅スタンド等に備えおいた。	6月23日発行	9,800部

2 選挙だより

杉並の選挙だより

杉並区明るい選挙推進協議会
杉並区選挙管理委員会
〒106-8570 杉並区阿佐谷南1-15-1
電話 03(3312)2111(代)

第142号 平成29年6月23日発行

特集号

東京都議会議員選挙

投票日▶7月2日(日)
投票時間▶午前7時～午後8時



平成28年7月
東京都知事選挙投票所風景

投票日に予定があっても
投票できます

期日前投票を
ご利用ください!

詳しい場所や日程などは4ページをご覧ください



東京都議会議員選挙
東京都公式ウェブサイト
橋本 環香さん

(1)


第142号 杉並の選挙だより

選挙のお知らせをお送りしました


今回の選挙で投票できる方には、当日の投票所等をご案内する「選挙のお知らせ」を世帯ごとにお送りしました。投票日には、ご自分の「選挙のお知らせ」をお持ちいただき、指定の場所で投票してください。

なお、「選挙のお知らせ」を紛失された方も投票できるので、指定の投票所にお越しください。指定の投票所がわからない方、投票資格がご不明な方は選挙管理委員会事務局までお問い合わせください。

選挙のお知らせの見た目



封筒



選挙のお知らせ

選挙公報を各戸配布します

候補者の氏名・経歴・政見・顔写真等が掲載された選挙公報は、各世帯の郵便受けに直接お届けします。配布期間は6月26日(月曜)から6月29日(木曜)を予定しています。

選挙公報が届かなかった場合には、改めてお送りしますので、選挙管理委員会事務局までご連絡ください。

また、区公式ホームページ内の選挙特設ページでもご覧いただけるほか、区の施設、駅スタンド、郵便局等にも置く予定です。そちらも併せてご利用ください。

不在者投票はお早めに!

長期間の出張や滞省等で、区外に滞在または滞在予定の方は、不在者投票制度が利用できます。あらかじめ、杉並区の選挙管理委員会に不在者投票請求書を郵送で提出し、投票用紙等一式を請求してください。杉並区選挙管理委員会から送付された投票用紙等一式を持参すれば、滞在先の選挙管理委員会の不在者投票場所で投票することができます。不在者投票請求書は杉並区ホームページからダウンロードできます。

*不在者投票制度は、手続きを郵送で行うため日数がかかります。
ご希望の方は早急に不在者投票用紙等一式の請求をお願いします。
詳しくは杉並区選挙管理委員会までお問い合わせください。

(2)

杉並の選挙だより 第142号

杉並区の選挙啓発活動を支える

◆ 杉並区明るい選挙推進委員

明るい選挙推進委員は、有権者が政治に深い関心と高い意識を持ち投票に参加すること、選挙違反のないきれいな選挙を実現することを目標に活動している方々です。推進委員は杉並区の明るい選挙推進協議会から委嘱され、選挙時だけでなく、普段から話しあいの会等を通じて明るい選挙の推進に努めています。現在、杉並区では約100名の推進委員が活動しており、毎年行われている「明るい選挙ポスターコンクール」の審査、「推進委員だより」の作成、常時啓発資材の選定、選挙の際に街頭啓発等を行っています。

平成28年7月、参議院議員選挙の啓発活動
大学や駅前でオリジナルデザインパッケージゲーム、ポケットティッシュを配布しました。



明治大学



高千穂大学

今回の東京都議会議員選挙でも、ゲームやウェットティッシュを配布する啓発活動を高千穂大学、明治大学、女子美術大学、高円寺駅で行いました。今後、阿佐ヶ谷駅、久我山駅でも行う予定です。

◆ 選挙サポーター

選挙サポーターは、選挙啓発活動を選挙管理委員会と一緒に、20歳前後のボランティアの方々です。今回の東京都議会議員選挙でも、選挙サポーターが作成した選挙啓発PRデザインを、PRカーやコンビニエンスストアのレジ画面等に採用しました。

また、杉並区の学校での模擬投票や出前投票、その他の啓発イベント等に参加しています。



サポーター作成の選挙啓発PRデザイン
コンビニエンスストアのレジ画面に使用



3月の森まつりでの啓発活動


(3)

第142号 杉並の選挙だより

<期日前投票所一覧>

投票時間は午前8時30分から午後8時までです
*杉並区役所以外の投票所は6月26日(日)から投票できます

期日前投票期間	6月24日(土)	6月25日(日)～ 7月1日(土)
杉並区役所期日前投票所 (中核6地区4会場)	投票できます	投票できます
その他の期日前投票所 (区内17か所)	投票できません	投票できます



1 杉並区役所(中核6地区4会場)
投票所1-15-1

2 両国谷地区センター
投票所1-4-1, 1-4-2, 1-4-3

3 井草地区センター
投票所1-2-1, 1-2-2

4 永福和泉地区センター
投票所1-1-1, 1-1-2

5 狭間地区センター
投票所1-3-1, 1-3-2

6 高円寺地区センター
投票所1-5-1, 1-5-2, 1-5-3

7 高井戸地区センター
投票所1-6-1, 1-6-2

8 西狭間地区センター
投票所1-4-4, 1-4-5

9 本天沼地区センター
投票所1-7-1, 1-7-2

10 高円寺北地区センター
投票所1-5-4, 1-5-5

11 方南町地区センター(方南会館)
投票所1-8-1, 1-8-2

12 久我山会館
投票所1-9-1

13 浜田山会館
投票所1-10-1

期日前投票期間中、杉並区役所の駐車場が利用いただけます。
※杉並区役所以外の期日前投票所への応募での東所はご遠慮ください。
(区役所にお車で来られる方は、詳しい等をご利用の方は駐車場係員にお声かけください。)

お問い合わせは、杉並区選挙管理委員会 ☎ 03-3312-2111(代)まで

(4)

Ⅷ 資 料

1 選挙啓発協力団体・協力者等

※氏名は五十音順

(1) 杉並区明るい選挙推進協議会委員

江口 幸子	大河原 章雄	大橋 榮一	奥野 俱養	梯 敬
片岡 康子	鴨下 隆義	河合 かず子	倉林 政雄	佐藤 直文
杉本 恵美子	諏佐 満里	高橋 ツネ	寺島 慶治	所 昂
南城 宏存	福島 昂一	古屋 政雄	山北 徹	

(2) 杉並区話しあい指導員

河合 かず子

(3) 杉並区明るい選挙推進委員

【方南和泉地区】

大野 恵章	亀田 美智子	鴨下 隆義	佐藤 啓子	新戸 武久
鈴木 祐子				

【下高永福地区】

安藤 雅子	井谷 恵美子	梯 敬	軽邊 和子	長峯 俊治
樋口 二男				

【和田地区】

岩船 守男	桑原 俊男	高橋 清子	南城 宏存	
-------	-------	-------	-------	--

【堀ノ内松ノ木地区】

江口 幸子	五本木 徳治	恒田 嘉夫	鶴見 日出夫	那須 政子
向笠 美加子				

【高円寺中央地区】

岡村 一弘	久田 博	福島 昂一		
-------	------	-------	--	--

【高円寺北地区】

浅田 隆	大河原 章雄	中澤 秀男	中島 理	山森 平和
------	--------	-------	------	-------

【馬橋地区】

秋山 とよ	池谷 好美	杉山 幸一	山北 徹	山村 紀雄
-------	-------	-------	------	-------

【阿佐谷地区】

瀬瀬 恵佐子	世良 明美	大門 嘉子	玉野 文子	所 昂
龍前一 榮				

【天沼地区】

杉本 惠美子 鈴木 亀次郎 立石 健秀 平倉 由利

【成田地区】

有本 幸子 岩田 千恵子 小川 征雄 北原 登美子 高橋 アサ子
高橋 ツネ 澁谷 美枝子 若林 廣子

【荻窪地区】

倉持 雅代 佐藤 直文 高松 豊 濱田 美智子 間庭 一雄
森戸 晋 山本 眞弓

【上荻窪地区】

奥野 俱養 北 志郎 佐々木 千鶴子

【清沓中通地区】

古屋 政雄 宮本 良子 吉田 武雄

【下井草地区】

井口 直美 篠 信臣 諏佐 満里 鈴木 洋子 福川 康
三木 栄治

【上井草地区】

蘆塚 千代子 有馬 恵子 伊藤 千代子 片岡 康子 眞下 輝彦
本橋 登美子 渡邊 一郎

【宮前地区】

栗川 三千子 塩田 淳一 田中 マキ子 田中 峯子 寺島 慶治
村山 京子

【高井戸地区】

伊藤 忠平 榎本 智恵美 大橋 榮一 玉田 裕子 中村 百合子
本橋 清高

【公 募】

阿部 晃子 泉 龍英 植村 俊次郎 梅村 充美 倉林 政雄
佐藤 ミツル 田村 碩子 松田 朱代 松沼 徳 三木 恵子
矢嶋 一男 矢島 直子

2 最近の各種選挙における投票区別投票率

投票区	投票所施設名称	25. 6. 23	25. 7. 21	26. 2. 9	26. 6. 29	26. 12. 14	27. 4. 26	28. 7. 10	28. 7. 31	29. 7. 2
		都議会	参議院	都知事	区長	衆議院	区議会	参議院	都知事	都議会
1	方南小学校	38.14	49.16	42.91	22.34	48.34	36.69	54.14	54.27	44.53
2	旧新泉小学校体育館☆	38.69	50.37	44.81	26.06	50.72	38.67	57.04	57.10	48.32
3	杉並和泉学園☆	38.97	52.16	47.12	25.28	51.03	37.75	57.38	57.88	47.44
4	大宮小学校	39.89	52.52	47.43	25.84	52.14	36.84	55.76	58.65	47.56
5	永福小学校☆	43.61	56.72	51.46	27.03	56.04	38.38	62.03	62.89	52.33
6	永福体育館	43.17	56.47	51.28	26.74	55.91	38.94	60.55	62.35	52.26
7	向陽中学校	36.45	49.54	43.15	21.19	48.64	35.45	54.33	55.54	45.68
8	高井戸第三小学校	39.87	52.45	44.91	23.42	50.95	37.32	56.38	58.24	48.18
9	浜田山会館	46.68	60.21	56.09	31.46	60.88	43.90	64.92	66.44	56.23
10	浜田山小学校	43.74	57.83	52.55	28.39	57.80	40.12	63.11	64.46	53.99
11	和田中央児童館	41.71	53.25	46.54	26.42	51.15	38.60	57.42	57.81	47.57
12	和田中学校	45.92	56.79	50.45	31.97	56.50	45.40	62.24	63.21	53.50
13	高南中学校	40.81	52.93	49.11	27.76	54.22	38.67	57.58	58.18	48.61
14	済美小学校	43.16	54.76	48.34	28.16	52.47	41.30	58.34	59.10	48.92
15	社会教育センター	42.19	52.25	43.95	28.05	50.08	41.48	55.23	56.39	47.90
16	堀之内小学校	42.71	53.41	48.98	29.74	53.97	42.45	58.80	59.76	51.00
17	松ノ木小学校	48.87	57.32	50.92	32.30	56.87	48.30	60.93	61.87	53.29
18	梅里区民集会所	42.58	53.62	48.86	29.14	53.14	40.82	57.36	59.26	49.70
19	杉並第三小学校	38.28	49.65	45.27	23.28	49.62	35.82	54.81	55.08	45.50
20	杉並第八小学校	37.81	49.14	45.00	25.01	49.82	35.40	54.47	55.54	45.43
21	杉並第六小学校	39.23	52.08	47.30	26.42	50.47	37.72	56.41	57.29	47.46
22	高円寺中学校	40.19	53.56	46.71	24.56	52.38	34.93	56.60	56.33	47.10
23	杉並第四小学校	36.94	49.82	44.85	24.69	49.06	32.90	52.62	53.83	43.77
24	馬橋小学校	40.10	51.94	47.19	26.43	50.99	37.50	55.66	56.64	46.70
25	杉並区役所	44.16	55.30	52.69	31.59	55.96	40.83	59.49	62.26	51.47
26	杉並第七小学校	40.77	52.66	48.06	28.69	52.70	38.63	57.79	59.71	48.95
27	杉並第一小学校	43.66	55.08	50.37	30.41	55.15	41.53	58.98	60.78	50.79
28	杉森中学校	43.89	56.13	50.50	31.65	55.70	41.83	60.88	61.96	53.11
29	杉並第九小学校	44.50	55.20	50.03	31.50	54.95	42.60	59.51	61.51	51.99
30	天沼小学校	44.39	54.19	47.54	29.84	53.40	39.57	59.11	58.80	51.78
31	旧若杉小学校体育館☆	42.93	52.20	47.32	28.12	52.66	37.17	57.31	58.52	48.89
32	天沼中学校	47.08	58.41	52.25	31.83	56.42	41.34	61.83	62.93	54.41
33	東田小学校	47.53	57.23	51.63	33.43	56.93	45.23	62.39	62.99	55.63
34	東田中学校	47.01	57.88	52.90	33.70	57.05	44.43	62.31	62.94	55.38

※ 表中の「参議院」は参議院（東京都選出）議員選挙の投票率を、「衆議院」は衆議院（小選挙区選出）議員選挙の投票率を収録しています。

☆ 表中の「投票所施設名称」で、「杉並和泉学園」は平成25年までは「和泉中学校」、平成26年の区長選挙、衆議院議員選挙では「和泉小学校」、「旧新泉小学校体育館」は平成26年まで「新泉小学校」、「旧若杉小学校体育館」は平成27年までは「旧若杉小学校会議室」です。

投票区	投票所施設名称	25. 6. 23	25. 7. 21	26. 2. 9	26. 6. 29	26. 12. 14	27. 4. 26	28. 7. 10	28. 7. 31	29. 7. 2
		都議会	参議院	都知事	区長	衆議院	区議会	参議院	都知事	都議会
35	荻窪体育館	48.96	58.82	53.74	34.66	58.66	44.04	62.45	63.99	56.11
36	杉並第二小学校	47.16	57.09	51.14	32.55	56.80	43.45	63.82	63.97	54.99
37	西田小学校	47.65	58.85	52.83	32.64	59.30	42.75	63.44	64.68	56.19
38	松溪中学校	46.59	57.49	52.00	32.83	58.47	42.86	63.33	64.81	55.43
39	桃井第二小学校	44.05	57.04	53.35	31.44	56.99	39.18	60.75	63.15	53.19
40	神明中学校	44.29	58.45	52.01	31.75	58.20	41.14	62.84	65.39	54.74
41	高井戸第四小学校	42.94	56.01	51.75	30.73	56.23	39.65	60.57	63.55	51.39
42	上荻会館	44.29	56.29	50.27	31.47	56.92	40.14	60.84	62.35	53.31
43	桃井第三小学校	43.03	56.66	52.68	30.33	57.57	39.67	61.30	62.37	54.06
44	杳掛小学校	48.28	58.89	49.99	33.77	57.72	44.26	62.82	63.70	56.79
45	東原中学校	42.22	53.50	47.56	29.85	52.04	39.68	57.86	60.20	50.86
46	桃井第五小学校	43.31	53.60	46.23	30.75	53.86	42.44	57.41	58.90	50.57
47	八成小学校	40.13	51.38	43.80	24.99	49.71	36.77	53.78	54.82	46.64
48	四宮小学校	46.60	57.58	50.99	31.28	57.04	42.65	61.32	63.69	54.33
49	三谷小学校	43.66	55.30	48.54	29.80	55.92	41.82	60.25	61.70	52.80
50	桃井第四小学校	44.26	58.13	50.62	27.31	56.65	40.88	62.90	63.49	54.44
51	桃井第一小学校	44.93	55.43	49.63	30.59	55.54	39.67	61.10	61.92	53.25
52	荻窪中学校	44.37	57.10	51.31	29.32	56.98	41.91	61.40	63.27	53.91
53	松庵小学校	41.83	56.98	51.26	28.38	56.48	38.69	61.46	63.31	52.61
54	西宮中学校	43.38	57.22	52.19	29.21	57.69	41.21	62.87	64.43	53.98
55	宮前中学校	43.41	57.00	51.19	29.27	57.59	39.92	62.57	63.99	53.94
56	高井戸第二小学校	43.35	58.37	53.65	29.18	58.65	42.73	62.34	63.67	55.01
57	久我山会館	46.74	59.83	53.89	30.42	59.41	47.41	64.40	66.00	56.79
58	高井戸小学校	45.57	55.88	50.82	30.07	56.45	41.73	61.29	62.04	53.89
59	高井戸保健センター	42.79	56.63	50.55	28.82	56.92	39.75	61.33	62.69	53.03
60	高井戸東小学校	41.15	54.47	48.29	25.07	54.66	37.32	59.86	60.61	50.82
61	富士見丘小学校	42.73	57.12	51.40	28.97	56.82	41.13	60.90	62.11	53.89
62	久我山小学校	44.19	56.95	52.76	28.77	57.31	41.89	62.42	64.40	53.66
63	泉南中学校	39.92	51.49	46.53	26.04	50.83	38.76	55.73	57.40	46.69
64	上高井戸区民集会所	36.29	47.38	41.64	19.43	47.01	31.29	51.73	53.65	42.48
65	四宮森児童館	40.97	51.63	44.16	26.88	51.17	38.34	55.40	57.43	48.73
66	勤労福祉会館	48.64	60.34	55.45	32.55	59.59	43.46	65.67	66.37	57.31
67	グラントマンション杉並ソースン	64.45	74.48	70.37	44.71	70.27	49.93	74.77	77.87	69.52
	在外選挙		31.58			23.25		29.17		
	杉並区平均	43.03	54.98	49.46	28.79	54.61	40.12	59.46	60.87	51.42
	東京都平均	43.50	53.51	46.14		54.36		54.36	59.73	51.28
	全国平均		52.61			52.66		52.66		

※ 表中の「参議院」は参議院（東京都選出）議員選挙の投票率を、「衆議院」は衆議院（小選挙区選出）議員選挙の投票率を収録しています。

3 各種選挙執行一覧

選挙の名称	執行期日				当日有権者数	投票率 (%)
	年	月	日	曜日		
杉並区長	22	4	5	土	151,833	58.36
東京都知事	22	4	5	土	154,880	57.31
参議院議員(第1回)	22	4	20	日	159,671	51.63
衆議院議員(第23回)	22	4	25	金	159,403	56.50
東京都議会議員	22	4	30	水	157,606	54.03
杉並区議会議員	22	4	30	水	153,040	55.60
杉並区長	23	5	23	日	157,297	21.27
東京都教育委員	23	10	5	火	159,456	24.06
衆議院議員(第24回)	24	1	23	日	173,139	58.15
最高裁判所裁判官国民審査	24	1	23	日	173,139	58.11
参議院議員(第2回)	25	6	4	日	200,553	51.66
首都建設法住民投票	25	6	4	日	200,055	51.79
東京都教育委員	25	11	10	金	212,563	16.88
杉並区議会議員	26	4	23	月	197,940	69.24
東京都議会議員	26	4	30	月	198,119	61.41
東京都知事	26	4	30	月	198,119	61.42
杉並区長	27	5	7	水	191,398	27.29
杉並区議会議員(補欠)	27	5	7	水	191,398	27.29
衆議院議員(第25回)	27	10	1	水	212,380	57.86
最高裁判所裁判官国民審査	27	10	1	水	212,380	57.72
東京都教育委員	27	10	5	日	201,285	29.86
杉並区教育委員	27	10	5	日	188,857	31.78
衆議院議員(第26回)	28	4	19	日	207,212	60.88
参議院議員(第3回)	28	4	24	金	206,856	48.48
衆議院議員(第27回)	30	2	27	日	250,684	62.60
最高裁判所裁判官国民審査	30	2	27	日	250,684	60.31
東京都知事	30	4	23	土	240,056	52.64
東京都議会議員	30	4	23	土	240,056	52.63
杉並区議会議員	30	4	30	土	229,778	56.57
参議院議員(第4回)	31	7	8	日	261,391	46.15
衆議院議員(第28回)	33	5	22	木	263,174	67.35
最高裁判所裁判官国民審査	33	5	22	木	263,174	67.12
東京都知事	34	4	23	木	279,037	62.60
東京都議会議員	34	4	23	木	279,037	62.59
杉並区議会議員	34	4	30	木	261,429	58.60
参議院議員(第5回)	34	6	2	火	280,118	47.85
衆議院議員(第29回)	35	11	20	日	286,008	60.25
最高裁判所裁判官国民審査	35	11	20	日	286,008	59.29
参議院議員(第6回)	37	7	1	日	312,333	60.46

※ 表中の「参議院議員」は、参議院(東京都選出)議員選挙の投票率を収録しています。

選挙の名称	執行期日				当日有権者数	投票率 (%)
	年	月	日	曜日		
東京都知事	38	4	17	水	315,863	64.28
東京都議会議員	38	4	17	水	315,863	64.28
杉並区議会議員	38	4	30	火	305,662	52.55
衆議院議員(第30回)	38	11	21	木	318,411	56.98
最高裁判所裁判官国民審査	38	11	21	木	318,411	56.37
参議院議員(第7回)	40	7	4	日	319,054	62.70
東京都議会議員(解散)	40	7	23	金	316,554	54.15
衆議院議員(第31回)	42	1	29	日	377,584	64.72
最高裁判所裁判官国民審査	42	1	29	日	377,584	62.53
東京都知事	42	4	15	土	381,184	64.16
東京都議会議員(補欠)	42	4	15	土	381,184	64.06
杉並区議会議員	42	4	15	土	361,102	67.33
参議院議員(第8回)	43	7	7	日	395,498	61.96
東京都議会議員	44	7	13	日	377,679	54.01
衆議院議員(第32回)	44	12	27	土	390,862	53.27
最高裁判所裁判官国民審査	44	12	27	土	390,862	51.29
東京都知事	46	4	11	日	382,733	70.19
杉並区議会議員	46	4	11	日	372,427	71.72
参議院議員(第9回)	46	6	27	日	396,565	55.67
衆議院議員(第33回)	47	12	10	日	400,637	58.41
最高裁判所裁判官国民審査	47	12	10	日	400,637	55.36
東京都議会議員	48	7	8	日	386,741	54.88
参議院議員(第10回)	49	7	7	日	397,476	66.99
東京都知事	50	4	13	日	388,325	63.50
東京都議会議員(補欠)	50	4	13	日	388,325	63.34
杉並区議会議員	50	4	27	日	379,533	45.54
杉並区長	50	4	27	日	379,533	45.53
衆議院議員(第34回)	51	12	5	日	400,946	60.72
最高裁判所裁判官国民審査	51	12	5	日	400,946	56.93
参議院議員(第11回)	52	7	10	日	399,006	59.79
東京都議会議員	52	7	10	日	388,605	61.14
東京都知事	54	4	8	日	379,592	52.66
杉並区議会議員	54	4	22	日	372,273	47.44
杉並区長	54	4	22	日	372,273	47.41
衆議院議員(第35回)	54	10	7	日	391,164	46.89
最高裁判所裁判官国民審査	54	10	7	日	391,164	46.07
衆議院議員(第36回)	55	6	22	日	392,443	63.69
最高裁判所裁判官国民審査	55	6	22	日	392,443	61.18
参議院議員(第12回)	55	6	22	日	392,443	63.67
東京都議会議員	56	7	5	日	385,367	47.80
東京都知事	58	4	10	日	387,925	45.35
杉並区議会議員	58	4	24	日	380,833	49.89

※ 表中の「参議院議員」は、参議院(東京都選出)議員選挙の投票率を収録しています。

選挙の名称	執行期日				当日有権者数	投票率 (%)
	年	月	日	曜日		
杉並区長	58	4	24	日	380,833	49.87
参議院議員(第13回)	58	6	26	日	401,210	48.79
衆議院議員(第37回)	58	12	18	日	402,580	55.64
最高裁判所裁判官国民審査	58	12	18	日	402,580	54.76
東京都議会議員	60	7	7	日	399,171	46.85
衆議院議員(第38回)	61	7	6	日	409,431	56.89
最高裁判所裁判官国民審査	61	7	6	日	409,431	56.22
参議院議員(第14回)	61	7	6	日	409,431	56.88
東京都知事	62	4	12	日	401,197	42.60
東京都議会議員(補欠)	62	4	12	日	401,197	42.54
杉並区議会議員	62	4	26	日	394,069	44.86
杉並区長	62	4	26	日	394,069	44.84
東京都議会議員	元	7	2	日	405,087	55.70
参議院議員(第15回)	元	7	23	日	411,808	56.97
衆議院議員(第39回)	2	2	18	日	414,223	64.89
最高裁判所裁判官国民審査	2	2	18	日	414,223	61.40
東京都知事	3	4	7	日	408,636	49.74
杉並区議会議員	3	4	21	日	403,086	43.16
杉並区長	3	4	21	日	403,086	43.14
参議院議員(第16回)	4	7	26	日	418,504	44.41
東京都議会議員	5	6	27	日	413,164	48.00
衆議院議員(第40回)	5	7	18	日	419,538	61.16
最高裁判所裁判官国民審査	5	7	18	日	419,538	57.83
東京都知事	7	4	9	日	413,112	51.44
杉並区議会議員	7	4	23	日	406,500	37.83
杉並区長	7	4	23	日	406,500	37.79
参議院議員(第17回)	7	7	23	日	419,956	41.29
衆議院議員(第41回)	8	10	20	日	422,133	55.64
最高裁判所裁判官国民審査	8	10	20	日	422,133	53.81
東京都議会議員	9	7	6	日	416,734	35.72
参議院議員(第18回)	10	7	12	日	425,319	56.73
東京都知事	11	4	11	日	420,782	57.40
東京都議会議員(補欠)	11	4	11	日	420,782	57.09
杉並区議会議員	11	4	25	日	415,246	42.87
杉並区長	11	4	25	日	415,246	42.85
衆議院議員(第42回)	12	6	25	日	430,310	58.99
最高裁判所裁判官国民審査	12	6	25	日	430,310	58.04
東京都議会議員	13	6	24	日	428,495	47.24
参議院議員(第19回)	13	7	29	日	435,861	52.13
東京都知事	15	4	13	日	434,361	44.69
杉並区議会議員	15	4	27	日	427,740	39.82

※ 表中の「参議院議員」は、参議院(東京都選出)議員選挙の投票率を収録しています。
 ※ 表中の「衆議院議員(第41回、第42回)」は、衆議院(小選挙区選出)議員選挙の投票率を収録しています。

選挙の名称	執行期日				当日有権者数	投票率 (%)
	年	月	日	曜日		
杉並区長	15	4	27	日	427,740	39.81
衆議院議員(第43回)	15	11	9	日	443,147	57.39
最高裁判所裁判官国民審査	15	11	9	日	443,147	56.76
参議院議員(第20回)	16	7	11	日	443,533	55.26
東京都議会議員	17	7	3	日	439,644	42.26
衆議院議員(第44回)	17	9	11	日	447,051	64.61
最高裁判所裁判官国民審査	17	9	11	日	447,050	63.71
東京都知事	19	4	8	日	444,825	54.28
杉並区議会議員	19	4	22	日	438,752	42.10
杉並区長	19	4	22	日	438,752	42.10
参議院議員(第21回)	19	7	29	日	454,704	56.73
東京都議会議員	21	7	12	日	454,810	53.24
衆議院議員(第45回)	21	8	30	日	460,985	65.50
最高裁判所裁判官国民審査	21	8	30	日	459,359	64.67
参議院議員(第22回)	22	7	11	日	462,234	57.97
杉並区長	22	7	11	日	448,526	57.63
杉並区議会議員(補欠)	22	7	11	日	448,526	57.62
東京都知事	23	4	10	日	451,749	58.12
東京都議会議員(補欠)	23	4	10	日	451,693	57.80
杉並区議会議員	23	4	24	日	444,787	39.82
東京都知事	24	12	16	日	454,626	64.44
衆議院議員(第46回)	24	12	16	日	459,547	63.93
最高裁判所裁判官国民審査	24	12	16	日	458,058	63.39
東京都議会議員	25	6	23	日	452,847	43.03
参議院議員(第23回)	25	7	21	日	461,944	54.98
東京都知事	26	2	9	日	456,915	49.46
杉並区長	26	6	29	日	450,734	28.79
杉並区議会議員(補欠)	26	6	29	日	450,734	28.78
衆議院議員(第47回)	26	12	14	日	464,884	54.61
最高裁判所裁判官国民審査	26	12	14	日	463,327	54.08
杉並区議会議員	27	4	26	日	451,579	40.12
参議院議員(第24回)	28	7	10	日	475,872	59.46
東京都知事	28	7	31	日	472,237	60.87
東京都議会議員選挙	29	7	2	日	472,067	51.42

※ 表中の「参議院議員」は、参議院(東京都選出)議員選挙の投票率を収録しています。
 表中の「衆議院議員(第43回以降)」は、衆議院(小選挙区選出)議員選挙の投票率を収録しています。

4 区内不在者投票指定施設一覧

病院等の名称		所在地	電話番号
病 院			
1	医療法人社団 愛宝会 浜田山病院	浜田山4-1-8	(3311) 1195
2	救世軍ブース記念病院	和田1-40-5	(3381) 7236
3	医療法人社団 静山会 清川病院	阿佐谷南2-31-12	(3312) 0151
4	社会医療法人 河北医療財団 河北総合病院	阿佐谷北1-7-3	(3339) 2121
5	医療法人財団 アドベンチスト会 東京衛生病院	天沼3-17-3	(3392) 6151
6	医療法人社団 三成会 河北前田病院	本天沼1-2-1	(3330) 0384
7	一般社団法人 衛生文化協会 城西病院	上荻2-42-11	(3390) 4166
8	医療法人社団 瑞心会 杉並リハビリテーション病院	西荻北2-5-5	(3396) 3181
9	医療法人財団 荻窪病院	今川3-1-24	(3399) 1101
10	社会福祉法人 浴風会 浴風会病院	高井戸西1-12-1	(3332) 6511
11	社会医療法人 河北医療財団 河北リハビリテーション病院	堀ノ内1-9-27	(5307) 5151
12	社会医療法人 河北医療財団 河北総合病院分院	阿佐谷北1-6-20	(3339) 0606
13	医療法人社団 松永会 介護老人保健施設 ウェルファー	堀ノ内1-6-6	(5305) 7330
14	社会福祉法人 救世軍社会事業団 ブース記念 老人保健施設 グレイス	和田1-40-15	(3380) 1248
15	社会医療法人 河北医療財団 介護老人保健施設 シーダ・ウォーク	桃井3-4-9	(5311) 6262
16	医療法人社団 回心会 ロイヤル病院	下高井戸4-6-2	(3302) 7331
17	医療法人社団 杏順会 越川病院	上井草4-4-5	(3394) 1010
18	立正佼成会附属 佼成病院	和田2-25-1	(3383) 1281
19	医療法人社団 東京医心会 ニューハート・ワタナベ国際病院	浜田山3-19-11	(3311) 1119
20	社会福祉法人 浴風会 高齢者保健医療総合センター 老健くぬぎ	高井戸西1-12-1	(5336) 7701

病院等の名称		所在地	電話番号
老人ホーム			
21	社会福祉法人 浴風会 養護老人ホーム 浴風園	高井戸西 1-12-1	(3334) 2673
22	社会福祉法人 浴風会 特別養護老人ホーム 南陽園	高井戸西 1-12-1	(3334) 2159
23	社会福祉法人 浴風会 特別養護老人ホーム 第二南陽園	高井戸西 1-12-1	(3334) 2197
24	社会福祉法人 浴風会 特別養護老人ホーム 第三南陽園	高井戸西 1-12-1	(3334) 2193
25	社会福祉法人 浴風会 軽費老人ホーム 浴風会松風園	高井戸西 1-12-1	(3334) 5062
26	社会福祉法人 浴風会 ケアハウス	高井戸西 1-12-1	(3334) 2597
27	社会福祉法人 サンフレンズ 特別養護老人ホーム 上井草園	上井草 3-33-10	(3394) 1094
28	社会福祉法人 杉樹会 特別養護老人ホーム さんじゅ阿佐谷	阿佐谷北 1-2-1	(5373) 3911
29	社会福祉法人 杉樹会 特別養護老人ホーム さんじゅ久我山	久我山 3-47-16	(5346) 5351
30	社会福祉法人 奉優会 特別養護老人ホーム 沓掛ホーム	本天沼 3-34-28	(3395) 0900
31	社会福祉法人 真松之会 特別養護老人ホーム 和田堀ホーム	和田 2-27-8	(3316) 2943
32	株式会社 東急イーライフデザイン 有料老人ホーム ライフニクス高井戸	高井戸東 4-12-31	(3247) 1111
33	株式会社 生活科学運営 有料老人ホーム ライフ&シニアハウス井草	井草 4-6-20	(5303) 8733
34	株式会社 ベネッセスタイルケア 軽費老人ホーム ベネッセケアハウス今川	今川 2-5-18	(5303) 1165
35	株式会社 ベネッセスタイルケア 有料老人ホーム アリア久我山	宮前 4-30-3	(5336) 7937
36	社会福祉法人 正吉福祉会 特別養護老人ホーム すぎなみ正吉苑	清水 2-15-24	(5303) 5822
37	株式会社 ライフコミュニケーション 介護付有料老人ホーム ライフコミュニケーション杉並松庵	松庵 2-22-28	(5344) 6090
38	株式会社 ベネッセスタイルケア 有料老人ホーム くらら上井草	上井草 4-15-26	(5303) 0260
39	株式会社 ベネッセスタイルケア 有料老人ホーム アリア高井戸	高井戸東 3-29-38	(5336) 6611
40	株式会社 ニチイケアパレス 介護付有料老人ホーム ニチイホーム杉並堀ノ内	堀ノ内 2-29-16	(5305) 7070
41	トラストガーデン株式会社 有料老人ホーム トラストガーデン杉並宮前	宮前 2-11-10	(5336) 6677
42	株式会社 ベネッセスタイルケア 有料老人ホーム アリア上井草	上井草 2-11-13	(5311) 6031

病院等の名称		所在地	電話番号
老人ホーム			
43	大和ハウスライフサポート株式会社 有料老人ホーム もみの樹・杉並	和泉 3-52-8	(3322) 7122
44	株式会社ニチイ学館 ニチイケアハウス井草	井草 3-13-18	(5303) 1811
45	株式会社アライブメディケア 介護付有料老人ホーム アライブ荻窪	上荻 3-21-11	(5311) 3600
46	特別養護老人ホーム サンフレンズ善福寺	善福寺 3-27-11	(5303) 0756
47	介護付有料老人ホーム フローレンスケア荻窪	荻窪 2-4-29	(5347) 2531
48	株式会社 星医療酸器 介護付有料老人ホーム ライフステージ阿佐ヶ谷	阿佐谷北 1-9-5	(5327) 5260
49	株式会社シーズガーデン 介護付有料老人ホーム ルフラン荻窪	天沼 2-3-16	(3392) 1831
50	介護付有料老人ホーム ウイーザス荻窪	上荻 2-41-15	(3395) 7075
51	株式会社 ベネッセスタイルケア 有料老人ホーム グランダ杉並方南町	方南 1-33-10	(5301) 0271
52	特別養護老人ホーム 救世軍恵みの家	和田 1-41-11	(3381) 7243
53	社会福祉法人 慈雲会 特別養護老人ホーム 愛敬苑	和田 1-3-7	(6304) 8746
54	社会福祉法人 仁愛会 特別養護老人ホーム 和泉サナホーム	和泉 4-16-10	(6379) 3195

選挙管理委員会委員

委員長	與川	幸男
委員長職務代理	西村	文孝
委員	伊田	明行
委員	織田	宏子

選挙管理委員会事務局職員

事務局長	井山	利秋
次長	石田	幸男
選挙法規担当係長	水越	清一郎
次長付主査	野村	幸宏
書記	山本	恵実
書記	仲松	八重
書記	近藤	司〈平成29年1月1日～7月13日兼務〉
書記	多賀	千紘〈平成29年1月1日～7月31日兼務〉
書記	三宅	庸
書記	関根	久哉〈平成29年7月31日まで〉
書記	小宮	和彦
書記	長山	忠彦
書記	半田	智大〈平成29年4月1日～7月13日兼務〉
書記	木谷	太樹〈平成29年4月1日～7月31日兼務〉
書記	和田	公伸〈平成29年8月1日から本務

(平成29年4月1日～7月31日まで兼務)〉

登録印刷物番号

29-0048

平成 29 年 7 月 2 日執行 東京都議会議員選挙

選 挙 の 記 録

平成 29 年 12 月発行

編集・発行 杉並区選挙管理委員会

〒166-8570 杉並区阿佐谷南一丁目 15 番 1 号

TEL 03-3312-2111 (代表)

杉並区のホームページでご覧になれます。

<http://www.city.suginami.tokyo.jp>