

平成13年度下半期

# 杉並区の財政

杉 並 区

## はじめに

杉並区では、地方自治法第243条の3及び杉並区財政事情の公表に関する条例に基づき、財政の状況について毎年2回公表しています。

今回は、平成13年10月1日から平成14年3月31日までの平成13年度下半期における予算の概要、収入及び支出の状況、区民の負担状況など財政に関する事項と、平成14年度の各会計の予算についてお知らせいたします。

## 目 次

第1	平成13年度下半期財政運営の概要	1
1	平成13年度下半期補正予算について	1
2	平成13年度下半期の予算執行状況	5
(1)	一般会計	5
(2)	国民健康保険事業会計	7
(3)	老人保健医療会計	8
(4)	用地会計	8
(5)	介護保険事業会計	9
第2	区民税の負担状況	10
第3	公有財産と借入金	11
1	公有財産の現在高	11
2	特別区債の目的別現在高	12
3	一時借入金の状況	12
第4	平成14年度当初予算の概要	13
(1)	一般会計	14
(2)	国民健康保険事業会計	19
(3)	老人保健医療会計	20
(4)	用地会計	20
(5)	介護保険事業会計	21

# 第 1 平成 13 年度下半期財政運営の概要

## 1 平成 13 年度下半期補正予算について

平成 13 年 9 月末現在の一般会計予算額(繰越明許費繰越額含む)は 1,478 億 4,650 万 8 千円、4 つの特別会計を加えた総額は 2,623 億 4,965 万 3 千円でした。

その後、下半期において一般会計で 3 回(第 2 号～第 4 号)、用地会計で 1 回、国民健康保険事業会計で 1 回、介護保険事業会計で 1 回(第 2 号)の補正を行いました。

一般会計第 2 号補正は 11 月に編成・議決され、補正額は 10 億 5,443 万 5 千円で、事業別歳出の主なものは次のとおりです。

(単位:千円)

事業名	金額	事業名	金額
人事・給与事務	20,300	エコ・シール推進	2,000
生活保護費	920,559	消費者行政(バイオネットシステム導入)	1,043
保育サービス第三者評価事業試行調査	10,000	都市計画道路	12,600
児童館改築(荻窪児童館)	72,103	校外施設等改修工事(下水道管接続等)	15,830

一般会計第 3 号補正は平成 14 年 3 月に議決され、補正額は 7 億 9,201 万 1 千円で、事業別歳出の主なものは次のとおりです。

(単位:千円)

事業名	金額	事業名	金額
施設建設用地取得(公園・自転車駐車場等)	1,713,620	職員人件費	930,539
生活保護費	153,401	老人福祉手当等支給	278,881
がん検診	10,199	国民健康保険事業会計繰出金	725,596
区民健康診査	38,381	介護保険事業会計繰出金	438,089
高齢者インフルエンザ予防接種	42,700	泉南中学校改築・改修	353,735
アメニティショッピングタウン助成	50,201	(仮称)杉並南中央公園整備	121,383
施設整備基金積立金	1,000,000	電子計算組織運営	92,089
財政調整基金積立金	1,330,932		

は減額補正

一般会計第 4 号補正も平成 14 年 3 月に議決されました。

補正額は 4 億 5,200 万円で、これは勸奨退職特例措置の実施に伴う退職者の増加による退職手当の追加補正です。

以上により、2～4号補正の款別歳出内訳は次のようになります。

(単位:千円)

一般会計款別歳出	補正前の額	2号補正	3号補正	4号補正	補正額合計	補正後の額
議会費	785,525		19,169		19,169	766,356
総務費	6,766,729	20,300	2,234,482		2,254,782	9,021,511
区民生活費	2,801,722		19,008		19,008	2,782,714
福祉費	35,799,231	1,002,662	24,347		978,315	36,777,546
保健衛生費	3,290,734		91,280		91,280	3,382,014
産業経済費	934,569	3,043	50,201		53,244	987,813
都市環境費	7,539,237		95,327		95,327	7,443,910
土木費	13,525,836	12,600	1,103,262		1,115,862	14,641,698
教育費	11,419,062	15,830	355,361		339,531	11,079,531
職員費	43,915,883		930,539	452,000	478,539	43,437,344
諸支出金	20,544,391		1,243,463		1,243,463	19,300,928
予備費	200,000				0	200,000
合計	147,522,919	1,054,435	792,011	452,000	2,298,446	149,821,365

なお、2～4号補正の財源は次のとおりです。

(単位:千円)

一般会計款別歳入	補正前の額	2号補正	3号補正	4号補正	補正額合計	補正後の額
特別区税	54,287,282	292,971	1,017,043		1,310,014	55,597,296
地方譲与税	906,000				0	906,000
利子割交付金	3,400,000				0	3,400,000
地方消費税交付金	4,800,000				0	4,800,000
自動車取得税交付金	876,000				0	876,000
地方特例交付金	5,000,535				0	5,000,535
特別区財政調整交付金	28,637,750		1,100,000	452,000	1,552,000	30,189,750
交通安全対策特別交付金	84,000				0	84,000
分担金及び負担金	1,112,868				0	1,112,868
使用料及び手数料	4,637,300		7,770		7,770	4,629,530
国庫支出金	9,921,364	694,917	203,559		898,476	10,819,840
都支出金	6,454,085	11,043	61,556		72,599	6,526,684
財産収入	377,729		65,377		65,377	312,352
寄附金	23,286				0	23,286
繰入金	2,617,804		1,989,000		1,989,000	628,804
繰越金	4,493,246				0	4,493,246
諸収入	12,013,670	504			504	12,014,174
特別区債	7,880,000	55,000	472,000		527,000	8,407,000
合計	147,522,919	1,054,435	792,011	452,000	2,298,446	149,821,365

一般会計の総額(繰越明許繰越額を含む)は1,501億4,495万4千円となり、当初予算に比して59億8,695万4千円(4.2%)の増となりました。

国民健康保険事業会計については、老人医療費拠出金が当初見込みよりも減になることなどによる10億9994万7千円の減額を内容とする予算が、平成14年3月の第1号補正で議決されました。

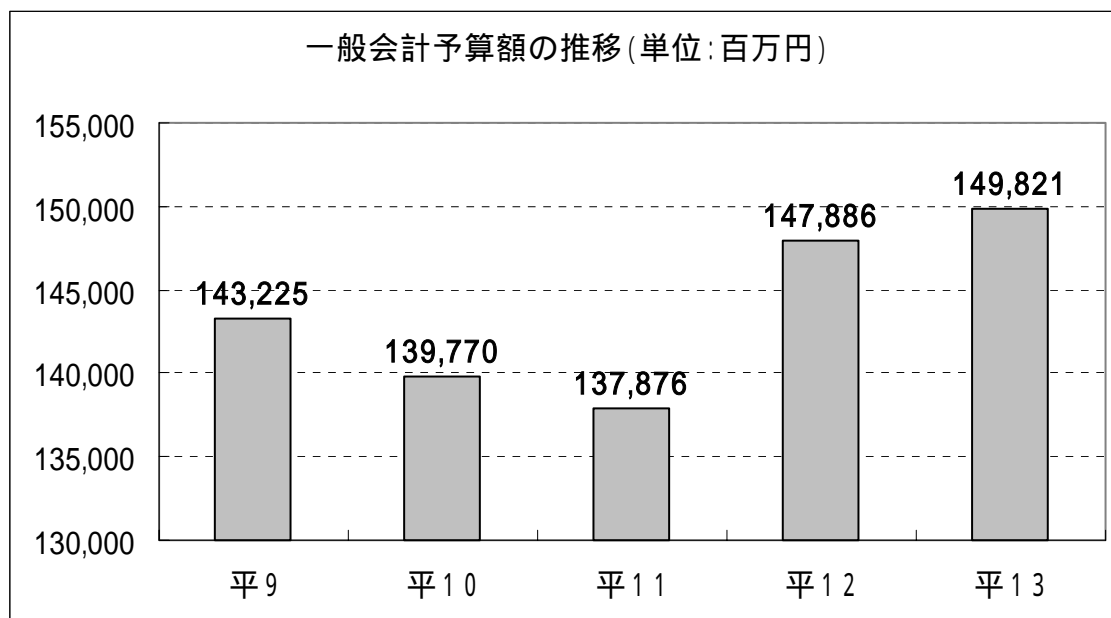
用地会計については、(仮称)杉並南中央公園用地取得にかかる公共用地先行取得債の償還利率が当初見込みより低下したことに伴う、支払利子1億2,322万円の減額を内容とする予算が、平成14年3月の第1号補正で議決されました。

介護保険事業会計については、介護保健サービスの給付が、当初の介護保険計画の見込みよりも減になることなどによる28億1,320万3千円の減額を内容とする予算が、平成14年3月の第2号補正で議決されました。

以上による平成14年3月末現在の予算規模は次のとおりです。

(単位:千円)

会計区分	当初予算	補正額合計	繰越明許費繰越額	予算総額
一 般 会 計	144,158,000	5,663,365	323,589	150,144,954
国民健康保険事業会計	37,646,789	1,099,947		36,546,842
老人保健医療会計	47,865,715	0		47,865,715
用 地 会 計	9,267,152	123,220		9,143,932
介護保険事業会計	19,147,837	2,237,551		16,910,286
合計	258,085,493	2,202,647	323,589	260,611,729



各年度の補正後の最終予算額です。

歳入歳出予算のほか、次のことが一般会計補正予算第2号及び第3号で議決されました。

債務負担行為補正(2号)

追加

(単位:千円)

事 項	期 間	限 度 額
児童館改築(荻窪児童館)	平成15年度まで	182,000

地方債補正(2号・3号)

(単位:千円)

起債の目的	補正前限度額	2号補正	3号補正	補正後限度額
防災宿舍(男子独身寮)建設	0		100,000	100,000
障害者集会施設建設	0		60,000	60,000
保育園改築	79,000		1,000	78,000
児童館改築	0	55,000	100,000	155,000
消費者センター建設	0		120,000	120,000
自転車駐車場等整備	0		235,000	235,000
地域公園整備	6,118,000		92,000	6,026,000
泉南中学校改築・改修	135,000		14,000	121,000
小・中学校耐震補強	148,000		36,000	112,000
減税補てん債	1,400,000			1,400,000
合計	7,880,000	55,000	472,000	8,407,000

## 2 平成13年度下半期の予算執行状況(14.3.31現在)

各会計の収支状況は次のとおりです。

(単位:円)

会計区分	予算現額	収入済額	収入率	支出済額	執行率
一般会計	150,144,954,000	134,071,352,730	89.3%	137,263,489,686	91.4%
国民健康保険事業会計	36,546,842,000	33,368,266,740	91.3%	30,680,887,770	83.9%
老人保健医療会計	47,865,715,000	41,656,219,046	87.0%	40,715,201,598	85.1%
用地会計	9,143,932,000	9,143,258,600	100.0%	9,143,258,600	100.0%
介護保険事業会計	16,910,286,000	16,316,753,653	96.5%	15,314,665,764	90.6%
合計	260,611,729,000	234,555,850,769	90.0%	233,117,503,418	89.5%

一般会計には、繰越明許費繰越額を含みます。

また、各会計予算の款別収支内訳は次のとおりです。

### (1) 一般会計

#### 歳入

(単位:円)

款	予算現額	収入済額	差	収入率
1特別区税	55,597,296,000	50,344,098,799	5,253,197,201	90.6%
2地方譲与税	906,000,000	872,629,000	33,371,000	96.3%
3利子割交付金	3,400,000,000	4,097,654,000	697,654,000	120.5%
4地方消費税交付金	4,800,000,000	5,264,582,000	464,582,000	109.7%
5自動車取得税交付金	876,000,000	1,032,042,000	156,042,000	117.8%
6地方特例交付金	5,000,535,000	5,000,535,000	0	100.0%
7特別区財政交付金	30,189,750,000	30,168,453,000	21,297,000	99.9%
8交通安全対策特別交付金	84,000,000	87,799,000	3,799,000	104.5%
9分担金及び負担金	1,112,868,000	1,086,908,166	25,959,834	97.7%
10使用料及び手数料	4,629,530,000	4,168,684,275	460,845,725	90.0%
11国庫支出金	10,819,840,000	10,108,203,906	711,636,094	93.4%
12都支出金	6,526,684,000	4,401,501,377	2,125,182,623	67.4%
13財産収入	312,352,000	134,288,199	178,063,801	43.0%
14寄附金	23,286,000	16,946,519	6,339,481	72.8%
15繰入金	628,804,000	625,486,623	3,317,377	99.5%
16繰越金	4,493,246,000	4,493,246,070	70	100.0%
17諸収入	12,014,174,000	11,364,705,796	649,468,204	94.6%
18特別区債	8,407,000,000	480,000,000	7,927,000,000	5.7%
計	149,821,365,000	133,747,763,730	16,073,601,270	89.3%
繰越明許費繰越額	323,589,000	323,589,000	0	100.0%
合計	150,144,954,000	134,071,352,730	16,073,601,270	89.3%

は歳入過



このうち、特別区税の収入状況は次のようになっています。

(単位:円)

款・項	予算現額	収入済額	差	収入率
1特別区税	55,597,296,000	50,344,098,799	5,253,197,201	90.6%
1特別区民税	52,570,739,000	47,362,134,612	5,208,604,388	90.1%
2軽自動車税	105,151,000	110,925,300	5,774,300	105.5%
3特別区たばこ税	2,921,406,000	2,871,038,887	50,367,113	98.3%

は歳入過

## 歳出

(単位:円)

款	予算現額	支出済額	差引残額	執行率
1議会費	766,356,000	748,840,004	17,515,996	97.7%
2総務費	9,022,511,000	7,934,995,119	1,087,515,881	87.9%
3区民生活費	2,782,714,000	2,411,232,818	371,481,182	86.7%
4福祉費	36,777,546,000	34,470,383,323	2,307,162,677	93.7%
5保健衛生費	3,382,014,000	3,038,645,199	343,368,801	89.8%
6産業経済費	987,813,000	716,295,113	271,517,887	72.5%
7都市環境費	7,443,910,000	6,587,514,608	856,395,392	88.5%
8土木費	14,641,698,000	13,429,521,135	1,212,176,865	91.7%
9教育費	11,079,531,000	9,574,982,030	1,504,548,970	86.4%
10職員費	43,437,344,000	40,027,351,920	3,409,992,080	92.1%
11諸支出金	19,300,928,000	18,141,859,289	1,159,068,711	94.0%
12予備費	199,000,000	0	199,000,000	0.0%
計	149,821,365,000	137,081,620,558	12,739,744,442	91.5%
繰越明許費繰越額	323,589,000	181,869,128	141,719,872	56.2%
合計	150,144,954,000	137,263,489,686	12,881,464,314	91.4%

## (2) 国民健康保険事業会計

### 歳入

(単位:円)

款	予算現額	収入済額	差	収入率
1国民健康保険料	15,285,676,000	13,479,750,002	1,805,925,998	88.2%
2一部負担金	2,000	0	2,000	0.0%
3使用料及び手数料	30,000	69,300	39,300	231.0%
4国庫支出金	11,275,142,000	10,699,219,988	575,922,012	94.9%
5療養給付費交付金	3,857,697,000	3,040,055,363	817,641,637	78.8%
6都支出金	231,484,000	236,246,872	4,762,872	102.1%
7連合会支出金	27,815,000	52,582,000	24,767,000	189.0%
8共同事業交付金	500,586,000	468,938,016	31,647,984	93.7%
9繰入金	4,517,572,000	4,513,771,020	3,800,980	99.9%
10繰越金	820,001,000	828,714,899	8,713,899	101.1%
11諸収入	30,837,000	48,919,280	18,082,280	158.6%
合計	36,546,842,000	33,368,266,740	3,178,575,260	91.3%

は歳入過

### 歳出

(単位:円)

款	予算現額	支出済額	差引残額	執行率
1総務費	788,728,000	738,715,658	50,012,342	93.7%
2保険給付費	22,192,982,000	17,764,082,674	4,428,899,326	80.0%
3老人保健拠出金	11,268,687,000	10,248,738,608	1,019,948,392	90.9%
4介護納付金	1,736,294,000	1,591,602,900	144,691,100	91.7%
5共同事業拠出金	271,215,000	271,174,795	40,205	100.0%
6保健事業費	18,439,000	13,894,932	4,544,068	75.4%
7諸支出金	70,497,000	52,678,203	17,818,797	74.7%
8予備費	200,000,000	0	200,000,000	0.0%
合計	36,546,842,000	30,680,887,770	5,865,954,230	83.9%

### (3)老人保健医療会計

#### 歳入

(単位:円)

款	予算現額	収入済額	差	収入率
1支払基金交付金	33,461,678,000	27,884,617,810	5,577,060,190	83.3%
2国庫支出金	9,495,109,000	8,676,242,359	818,866,641	91.4%
3都支出金	2,373,777,000	2,202,053,000	171,724,000	92.8%
4繰入金	2,535,144,000	2,535,144,000	0	100.0%
5繰越金	1,000	311,684,282	311,683,282	31168428.2%
6諸収入	6,000	46,477,595	46,471,595	774626.6%
合計	47,865,715,000	41,656,219,046	6,209,495,954	87.0%

は歳入過

#### 歳出

(単位:円)

款	予算現額	支出済額	差引残額	執行率
1医療諸費	46,931,655,000	40,403,517,316	6,528,137,684	86.1%
2諸支出金	311,686,000	311,684,282	1,718	100.0%
3予備費	622,374,000	0	622,374,000	0.0%
合計	47,865,715,000	40,715,201,598	7,150,513,402	85.1%

### (4)用地会計

#### 歳入

(単位:円)

款	予算現額	収入済額	差	収入率
1財産収入	8,397,290,000	8,396,616,797	673,203	100.0%
2繰入金	746,642,000	746,641,803	197	100.0%
合計	9,143,932,000	9,143,258,600	673,400	100.0%

#### 歳出

(単位:円)

款	予算現額	支出済額	差引残額	執行率
1公債費	9,142,932,000	9,142,929,884	2,116	100.0%
2諸支出金	1,000,000	328,716	671,284	32.9%
合計	9,143,932,000	9,143,258,600	673,400	100.0%

## (5)介護保険事業会計

### 歳入

(単位:円)

款	予算現額	収入済額	差	収入率
1介護保険料	2,484,753,000	2,447,790,776	36,962,224	98.5%
2使用料及び手数料	1,000	0	1,000	0.0%
3国庫支出金	3,888,823,000	3,829,819,000	59,004,000	98.5%
4支払基金交付金	5,095,925,000	4,600,294,000	495,631,000	90.3%
5都支出金	1,930,275,000	1,930,273,000	2,000	100.0%
6財産収入	1,564,000	632,051	931,949	40.4%
7寄附金	1,000	0	1,000	0.0%
8繰入金	2,926,055,000	2,926,054,000	1,000	100.0%
9繰越金	581,883,000	581,883,492	492	100.0%
10諸収入	1,006,000	7,334	998,666	0.7%
合計	16,910,286,000	16,316,753,653	593,532,347	96.5%

は歳入過

### 歳出

(単位:円)

款	予算現額	支出済額	差引残額	執行率
1総務費	277,903,000	201,890,105	76,012,895	72.6%
2保険給付費	15,443,897,000	13,925,681,452	1,518,215,548	90.2%
3財政安定化基金拠出金	91,792,000	91,791,605	395	100.0%
4基金積立金	581,132,000	580,199,546	932,454	99.8%
5諸支出金	515,562,000	515,103,056	458,944	99.9%
合計	16,910,286,000	15,314,665,764	1,595,620,236	90.6%

## 第2 区民税の負担状況

区民の区民税負担額は次のとおりです。

(単位:円)

区分	現年度分調定額	賦課期日時点世帯数(人口)	1世帯あたり負担額	1人あたり負担額
平成14年3月末現在	52,559,573,047	274,163 ( 516,358 )	191,709	101,789
平成13年3月末現在	51,971,091,988	270,443 ( 513,664 )	192,170	101,177
増減	588,481,059	3,720 ( 2,694 )	461	612

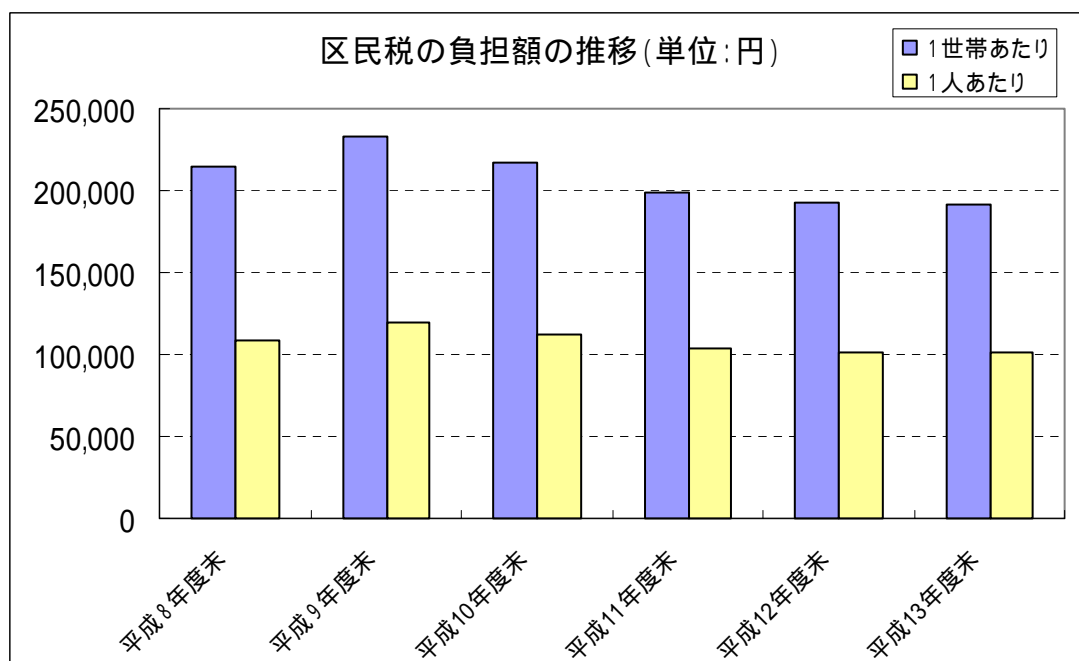
人口には外国人登録者を含みます。

### 区民税の負担額の推移

(単位:円)

	平成8年度末	平成9年度末	平成10年度末	平成11年度末	平成12年度末	平成13年度末
1世帯あたり	215,142	233,039	217,493	199,039	192,170	191,709
1人あたり	108,545	119,110	112,346	103,928	101,177	101,789

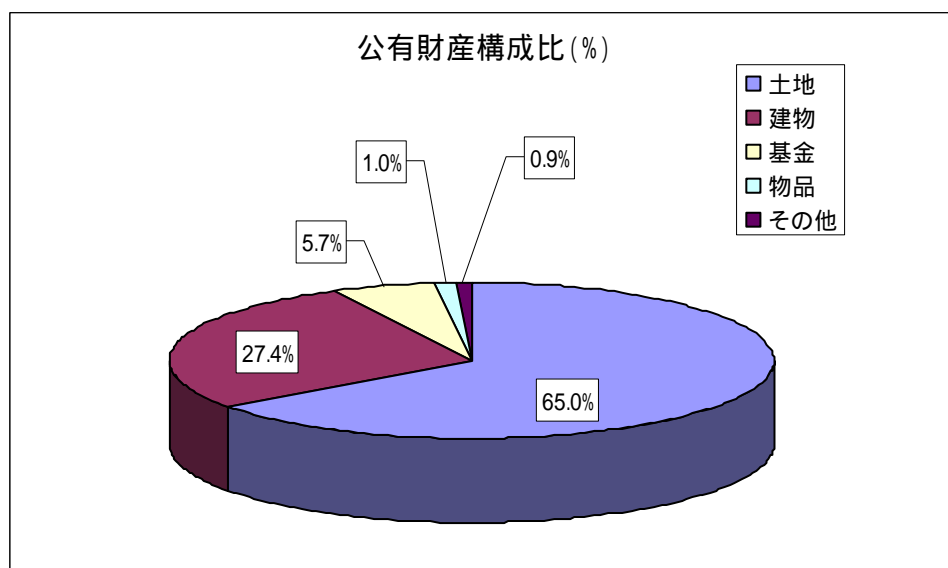
外国人登録者を含みます。



### 第3 公有財産と借入金

#### 1 公有財産の現在高(14.3.31 現在)

区分	金額(円)	構成比
1 土地	383,294,599,900	65.0%
2 建物	161,283,850,900	27.4%
3 基金	33,719,842,272	5.7%
4 物品	5,576,442,089	1.0%
5 工作物	3,351,372,800	0.6%
6 出資金	1,868,966,392	0.3%
7 立木	191,406,200	0.0%
8 有価証券	40,000,000	0.0%
9 地役権	240,000	0.0%
合計	589,326,720,553	100.0%



また、基金の内訳は次のとおりです。

基金名		金額(円)	基金名		金額(円)
積立基金	1 施設整備基金	12,022,224,264	運用基金	1 用品調達基金	0
	2 財政調整基金	8,301,491,884		2 国保高額療養費貸付基金	40,000,000
	3 災害対策基金	2,146,364,224		3 公共料金支払基金	650,000,000
	4 社会福祉基金	1,084,413,000		4 用地取得基金	7,000,000,000
	5 区営住宅整備基金	783,846,354		5 介護保険高額介護サービス等資金貸付基金	30,000,000
	6 介護保険円滑導入基金	0		6 国保出産費資金貸付基金	50,000,000
	7 介護保険給付費準備基金	1,611,502,546			
合計	25,949,842,272	合計	7,770,000,000		

運用基金の金額は、運用できる上限額

介護保険円滑導入基金、用品調達基金は平成13年度に廃止されました。

平成14年4月に用地取得基金を廃止し、それを主たる原資として減債基金を創設します。

## 2 特別区債の目的別現在高

平成13年度末現在

(単位:千円)

区分	財務省	総務省	金融公庫	振興基金	市中銀行	合計
総務債				169,000		169,000
区民生活債				120,000	669,840	789,840
福祉債	6,449,044	425,585		371,000	362,040	7,607,669
都市環境債	344,000				147,460	491,460
保健衛生債	38,337					38,337
土木債	13,138,924	113,073	309,157	100,000	3,170,040	16,831,194
教育債	4,161,527	15,947,776			7,327,520	27,436,823
減税補てん債	25,643,013				1,718,800	27,361,813
臨時税収補てん債	2,640,460					2,640,460
公共用地先行取得債					3,167,001	3,167,001
合計	52,415,305	16,486,434	309,157	760,000	16,562,701	86,533,597

注:用地会計を含む。

## 3 一時借入金の状況

平成13度の一時借入金限度額は、一般会計50億円、国民健康保険事業会計16億円、介護保険事業会計15億円となっていますが、各会計とも借入実績はありません。

## 第4 平成14年度当初予算の概要

平成14年度は、これまで取り組んできた区政改革の総仕上げの年と位置付け、次の3つの区政改革をより一層徹底して行います。

財政健全化目標の達成を目指す「財政構造の改革」

「(仮称)自治基本条例」の制定等、区民と区が役割と責任を分かちあう「パートナーシップ型区政への改革」

自治と分権の時代にふさわしい職員を育成する「区政を担う職員の改革」

平成14年度の予算編成は、アメリカ経済の急激な減速に加え、同時多発テロの影響により、日本の経済・景気が大きく悪化し、平成14年度の税収の落ち込みは避けがたい状況の中で行いました。

一般会計では、「スマートすぎなみ計画」に基づく行財政改革を一層推進しつつ、「杉並区実施計画」の計画事業を可能な限り予算化するとともに、「ITの推進」、「共に生きる」、「地域経済の活性化」、「環境先進都市」、「教育改革」の五分野に重点的な予算措置を行いました。

### 予算編成方針

- 1 「ITの推進」、「共に生きる(健康・福祉・協働)」、「地域経済の活性化」、「環境先進都市」、「教育改革」の重点5分野における必要な施策について、重要度・緊急度に応じて精査したうえで積極的に計上する。
- 2 「実施計画」の計画事業は、重要施策と重点5分野の計画事業との整合を図りつつ、確実に予算計上するとともに、計上にあたっては改めてコスト縮減の観点から徹底した精査を行う。
- 3 歳入の見積りにあたっては、区税等については徴収率の向上に努め、また、見込まれる特定財源を可能な限り把握するとともに、適正な受益者負担などの観点から最大限の収入確保を図る。
- 4 「スマートすぎなみ計画」の計画項目は確実に予算編成に反映させる。  
また、計画項目以外の事務事業についても、事務事業評価などを踏まえ、あらゆる角度から見直しを行い、徹底した内部努力や、事務事業の廃止を含めた施策の再構築を行うなど極力経費の節減に努める。
- 5 職員定数については、事務の効率化や民間委託の推進などにより「スマートすぎなみ計画」における定数削減目標を上回る目標の達成に努める。
- 6 重要施策以外の新規事業を計上する場合には、各部局へ配当した予算の範囲内で、既定事業のスクラップ・アンド・ビルドにより、その財源を確保する。



## 各会計当初予算規模

会計区分	平成14年度	平成13年度	差引増減額	前年比
	千円	千円	千円	
一般会計	134,619,000	144,158,000	9,539,000	93.4%
国民健康保険事業会計	38,822,088	37,646,789	1,175,299	103.1%
老人保健医療会計	49,794,438	47,865,715	1,928,723	104.0%
用地会計	1,107,001	9,267,152	8,160,151	11.9%
介護保険事業会計	20,625,333	19,147,837	1,477,496	107.7%
合計	244,967,860	258,085,493	13,117,633	94.9%

一般会計と4つの特別会計の総予算額は、2449億6786万円となり、前年度と比べて131億1763万円、5.1%の減となります。

減となった主な要因としては、一般会計における年金保険料収納事務の変更による減、用地会計において取得した興銀グラウンド等用地の一般会計による買戻しの減などがあげられます。

- 一般会計当初予算額については、平成13年度と比べ95億3900万円、6.6%の減となります。

地価の高騰が続く時期に設置(昭和62年7月)した用地取得基金は、既にその役割を終えたために廃止し、新たに財政健全化を積極的に推進する観点から、今後の公債費負担を平準化するために、減債基金を設置します。そのために、用地取得基金の廃止による70億円を一般会計に繰入れ、新設の減債基金に同額を積み立てます。

### (1) 一般会計

#### 歳入の概要

特別区税は536億3,607万7千円で、13年度当初予算額と比べ、6億5,120万5千円、1.2%の減となりました。そのうち、特別区民税は13年度決算見込額と比較し、2.0%の減を見込んでいます。

- 恒久的減税の財源補てん措置としての「地方特例交付金」は50億8800万円で、13年度と比べ7300万円、1.4%の減となります。

また、「減税補てん債」は、財政健全化を目指す姿勢を堅持するため、発行額の圧縮を引き続いて行い、発行限度額から4億8000万円を圧縮し、13億円の予算計上を行いました。

都区財政調整交付金については、14年度において、その原資である住民税法人分の減収による財調交付金総額の大幅な減が見込まれ、265億円で10億円、3.6%の減となりました。

利子割交付金は、高金利時代の郵便貯金の満期到来により平成12年度と13年度の2年間は一時的な増収が見込まれましたが、14年度は13年度と比べ30%以上の減が見込まれるので、23億円計上しています。

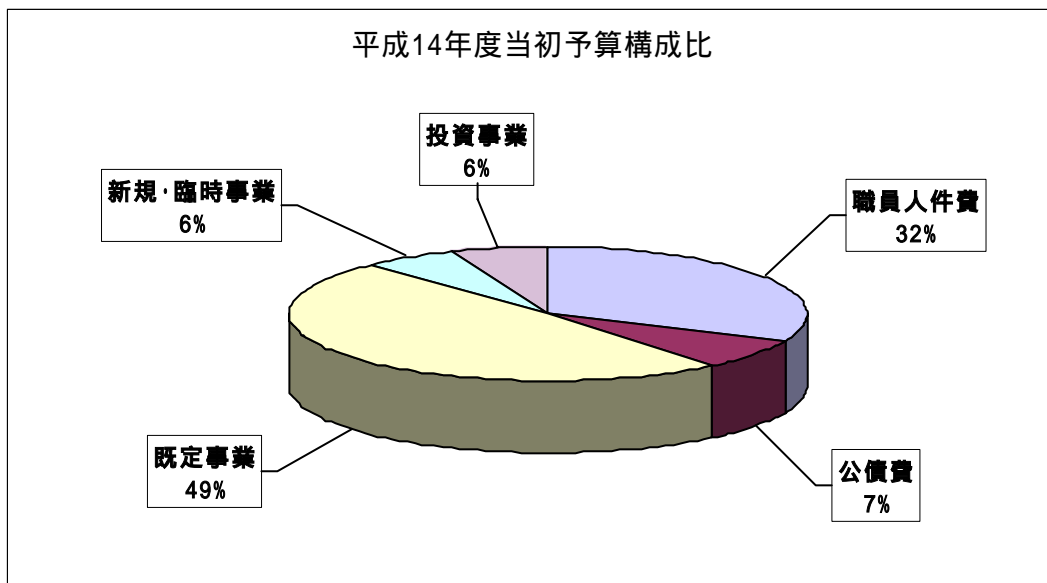
基金からの繰入金については、実施計画にそって計画的に「施設整備基金」から13億6800万円の繰り入れを行うとともに、特別区税の引き続き減収に対応するため「財政調整基金」から17億円の取崩しを行います。

特別区債のうち、施設建設に充てる区債は、(仮称)杉並南中央公園用地取得に関連した公園債を含め、発行額は13億6800万円、13年度当初予算と比べ51億1200万円、78.9%の大幅な減となります。

### 歳出の概要

(単位:百万円)

区 分	14年度当初	13年度当初	増減率%
職員人件費	42,549	43,916	3.1
公債費	10,094	9,979	1.2
既定事業	65,932	74,584	11.6
新規・臨時事業	7,706	1,162	563.2
投資事業	8,338	14,517	42.6
歳出予算 計	134,619	144,158	6.6



平成14年度においては、職員定数で102人の削減を見込んでいます。

新規・臨時事業については、減債基金の創設、外部監査の導入、区制施行70周年記念事業、緊急地域雇用対策など17事業の経費を計上しました。

投資事業については、(仮称)杉並南中央公園などの地域公園整備、荻窪五丁目複合施設建設、自転車駐車場整備など32事業の経費を計上しました。

## 歳入(一般会計)

(単位:千円)

科目	予算額	前年度予算額	差引増減額	前年比	構成比
特別区税	53,636,077	54,287,282	651,205	98.8%	39.8%
地方譲与税	883,000	906,000	23,000	97.5%	0.6%
利子割交付金	2,300,000	3,400,000	1,100,000	67.6%	1.7%
地方消費税 交付金	4,800,000	4,800,000	0	100.0%	3.6%
自動車取得税 交付金	984,000	876,000	108,000	112.3%	0.7%
地方特例交付金	5,088,000	5,161,000	73,000	98.6%	3.8%
特別区財政交付金	26,500,000	27,500,000	1,000,000	96.4%	19.7%
交通安全対策 特別交付金	84,000	84,000	0	100.0%	0.1%
分担金及び負担金	1,196,726	1,112,868	83,858	107.5%	0.9%
使用料及び手数料	4,451,392	4,637,300	185,908	96.0%	3.3%
国庫支出金	11,374,402	9,706,507	1,667,895	117.2%	8.4%
都支出金	5,445,285	6,284,576	839,291	86.6%	4.0%
財産収入	1,303,944	377,729	926,215	345.2%	1.0%
寄附金	24,135	23,286	849	103.6%	0.0%
繰入金	10,085,000	2,616,915	7,468,085	385.4%	7.5%
繰越金	2,500,000	2,500,000	0	100.0%	1.9%
諸収入	1,295,039	12,004,537	10,709,498	10.8%	1.0%
特別区債	2,668,000	7,880,000	5,212,000	33.9%	2.0%
合計	134,619,000	144,158,000	9,539,000	93.4%	100.0%

## 歳出(一般会計)

(単位:千円)

科目	予算額	前年度予算額	差引増減額	前年比	構成比
議会費	764,204	783,597	19,393	97.5%	0.6%
総務費	12,173,343	4,118,512	8,054,831	295.6%	9.0%
生活経済費 (区民生活費)	3,547,433	2,765,722	781,711	128.3%	2.6%
(産業経済費)	0	861,237	861,237	0.0%	-
保健福祉費	40,055,800	0	40,055,800	-	29.8%
(福祉費)	0	35,442,708	35,442,708	0.0%	-
(保健衛生費)	0	3,290,734	3,290,734	0.0%	-
都市整備費	9,013,667	0	9,013,667	-	6.7%
環境清掃費	5,949,484	0	5,949,484	-	4.4%
(都市環境費)	0	7,523,053	7,523,053	0.0%	-
(土木費)	0	13,492,565	13,492,565	0.0%	-
教育費	10,264,518	11,219,598	955,080	91.5%	7.6%
職員費	42,549,276	43,915,883	1,366,607	96.9%	31.6%
公債費	10,101,273	0	10,101,273	-	7.5%
諸支出金	2	20,544,391	20,544,389	0.0%	0.0%
予備費	200,000	200,000	0	100.0%	0.2%
合計	134,619,000	144,158,000	9,539,000	93.4%	100.0%

平成14年度の組織改正を踏まえて、予算についても新たな組織に合わせて歳出科目を変更しました。

( )内は、平成13年度までの歳出科目です。

繰越明許費

(単位:千円)

款	項	事業名	金額
2 総務費	3 選挙費	地方選挙	136,236
5 都市整備費	1 都市計画費	土地利用調査	9,500

債務負担行為

(単位:千円)

事項	期間	限度額
杉並区土地開発公社の借入金に対する 利子並びに金融機関に対する 債務保証	平成23年度まで	杉並区土地開発公社が事業資金として 借り入れる限度額200億円の範囲内の 借入金及び利子相当額
公会堂 P F I	平成47年度まで	29,036,000
ケアハウス P F I	平成15年度まで	420,000
心身障害者入所更生施設の確保	平成23年度まで	36,000

地方債

(単位:千円)

番号	起債の目的	限度額
1	保育園改築	59,000
2	児童館改築	38,000
3	自転車駐車場等整備	199,000
4	地域公園整備	786,000
5	泉南中学校改築・改修	182,000
6	小・中学校耐震改修	104,000
7	減税補てん債	1,300,000
	合計	2,668,000

(2) 国民健康保険事業会計

歳入

(単位:千円)

科目	予算額	前年度予算額	差引増減額	前年比	構成比
国民健康保険料	16,264,017	15,793,977	470,040	103.0%	41.9%
一部負担金	2	2	0	100.0%	0.0%
使用料及び手数料	30	30	0	100.0%	0.0%
国庫支出金	12,485,505	11,741,192	744,313	106.3%	32.2%
療養給付費交付金	3,785,409	3,857,697	72,288	98.1%	9.8%
都支出金	282,605	231,484	51,121	122.1%	0.7%
連合会支出金	0	27,815	27,815	0.0%	-
共同事業交付金	515,017	500,586	14,431	102.9%	1.3%
繰入金	5,220,748	5,243,168	22,420	99.6%	13.4%
繰越金	220,001	220,001	0	100.0%	0.6%
諸収入	48,754	30,837	17,917	158.1%	0.1%
合計	38,822,088	37,646,789	1,175,299	103.1%	100.0%

歳出

(単位:千円)

科目	予算額	前年度予算額	差引増減額	前年比	構成比
総務費	801,095	788,728	12,367	101.6%	2.1%
保険給付費	22,096,559	22,192,982	96,423	99.6%	56.9%
老人保健拠出金	13,442,324	12,368,687	1,073,637	108.7%	34.6%
介護納付金	1,695,273	1,736,241	40,968	97.6%	4.4%
共同事業拠出金	273,341	271,215	2,126	100.8%	0.7%
保健事業費	17,856	18,439	583	96.8%	0.0%
諸支出金	53,709	70,497	16,788	76.2%	0.1%
予備費	441,931	200,000	241,931	221.0%	1.2%
合計	38,822,088	37,646,789	1,175,299	103.1%	100.0%

### (3) 老人保健医療会計

歳入

(単位:千円)

科目	予算額	前年度予算額	差引増減額	前年比	構成比
支払基金交付金	34,813,473	33,461,678	1,351,795	104.0%	69.9%
国庫支出金	9,881,059	9,495,109	385,950	104.1%	19.8%
都支出金	2,470,257	2,373,777	96,480	104.1%	5.0%
繰入金	2,629,642	2,535,144	94,498	103.7%	5.3%
繰越金	1	1	0	100.0%	0.0%
諸収入	6	6	0	100.0%	0.0%
合計	49,794,438	47,865,715	1,928,723	104.0%	100.0%

歳出

(単位:千円)

科目	予算額	前年度予算額	差引増減額	前年比	構成比
医療諸費	48,822,579	46,931,655	1,890,924	104.0%	98.0%
諸支出金	2	2	0	100.0%	0.0%
予備費	971,857	934,058	37,799	104.0%	2.0%
合計	49,794,438	47,865,715	1,928,723	104.0%	100%

### (4) 用地会計

歳入

(単位:千円)

科目	予算額	前年度予算額	差引増減額	前年比	構成比
財産収入	1,107,001	8,520,510	7,413,509	13.0%	100.0%
繰入金	0	746,642	746,642	0.0%	0.0%
合計	1,107,001	9,267,152	8,160,151	11.9%	100.0%

歳出

(単位:千円)

科目	予算額	前年度予算額	差引増減額	前年比	構成比
公債費	1,107,001	9,266,152	8,159,151	11.9%	100.0%
諸支出金	0	1,000	1,000	0.0%	0.0%
合計	1,107,001	9,267,152	8,160,151	11.9%	100.0%

## (5) 介護保険事業会計

歳入

(単位:千円)

科目	予算額	前年度予算額	差引増減額	前年比	構成比
介護保険料	3,397,110	2,484,753	912,357	136.7%	16.5%
使用料及び手数料	1	1	0	100.0%	0.0%
国庫支出金	5,076,422	4,681,905	394,517	108.4%	24.6%
支払基金交付金	6,667,071	6,190,707	476,364	107.7%	32.3%
都支出金	2,525,406	2,344,964	180,442	107.7%	12.2%
財産収入	2,062	1,564	498	131.8%	0.0%
寄附金	1	1	0	100.0%	0.0%
繰入金	2,944,252	3,438,934	494,682	85.6%	14.3%
繰越金	12,002	4,002	8,000	299.9%	0.1%
諸収入	1,006	1,006	0	100.0%	0.0%
合計	20,625,333	19,147,837	1,477,496	107.7%	100.0%

歳出

(単位:千円)

科目	予算額	前年度予算額	差引増減額	前年比	構成比
総務費	316,228	289,173	27,055	109.4%	1.5%
保険給付費	20,203,246	18,761,302	1,441,944	107.7%	98.0%
財政安定化基金拠出金	91,792	91,792	0	100.0%	0.4%
基金積立金	2,062	1,565	497	131.8%	0.0%
諸支出金	12,005	4,005	8,000	299.8%	0.1%
合計	20,625,333	19,147,837	1,477,496	107.7%	100.0%



平成13年度下半期における杉並区の財政運営状況と平成14年度予算の状況は以上のとおりです。

区は、これからも引き続き財政の健全化と施策の充実に努めてまいります。

皆様のご理解とご協力をお願いいたします。

# 杉並区の財政

(平成13年度下半期)

平成14年6月発行

登録印刷物番号

14-0021



## 杉並区役所

政策経営部財政課

〒166-8570 杉並区阿佐谷南 1-15-1

TEL 03-3312-2111 (大代表)

本文は古紙配合率100%(白色度70%台)、表紙  
は古紙配合率50%の再生紙を使用しています。