

平成14年度上半期

杉並区の財政

杉 並 区

はじめに

杉並区では、地方自治法第243条の3及び杉並区財政事情の公表に関する条例に基づき、財政の状況について毎年2回公表しています。

今回は、平成14年4月1日から平成14年9月30日までの平成14年度上半期における予算の概要、収入及び支出の状況、区民の負担状況など財政に関する事項と、平成13年度の各会計の決算についてお知らせいたします。

目 次

第1	平成14年度上半期財政運営の概要	1
1	平成14年度当初予算編成及び補正予算について	1
2	平成14年度上半期の予算執行状況	4
(1)	一般会計	4
(2)	国民健康保険事業会計	6
(3)	老人保健医療会計	7
(4)	用地会計	7
(5)	介護保険事業会計	8
3	区民税の負担状況	9
第2	公有財産と借入金	10
1	公有財産の現在高	10
2	特別区債の目的別現在高	11
3	一時借入金の状況	11
第3	平成13年度決算の概要	12
1	実質収支	12
2	各会計歳入歳出決算額	13
(1)	一般会計	13
(2)	国民健康保険事業会計	15
(3)	老人保健医療会計	16
(4)	用地会計	16
(5)	介護保険事業会計	17

第 1 平成 14 年度上半期財政運営の概要

1 平成 14 年度当初予算編成及び補正予算について

雇用情勢の悪化、デフレ、企業業績の悪化や雇用不安、さらに、米国での景気減速は日本経済の足元を脅かし、構造改革の断行を通じて景気回復を進めるとする政府のシナリオを困難なものにしています。

こうした状況の下でスタートした平成 14 年度予算編成にあたっては、厳しい財政状況の中でも、「21世紀ビジョン」に基づく「基本計画・実施計画」の施策はもとより、区民生活にとって緊急で重要な事業に限られた財源を効率的・効果的に投入するために、重点化すべき政策分野の重要施策についてはできる限りの予算措置を行いました。その他の施策については事務事業の見直しや再構築を行うなかで極力経費の縮減に努め、優先順位を明確にした予算構成を行いました。

平成 14 年度予算編成方針

- 1 平成 14 年度に実施すべき重要施策は、「ITの推進」、「共に生きる(健康・福祉・協働)」、「地域経済の活性化」、「環境先進都市」、「教育改革」の 5 分野における真に必要な施策とし、重要度・緊急度に応じて精査したうえで積極的に計上すること。
- 2 「実施計画」の計画事業は、確実に予算計上すること。なお、計上にあたっては、改めてコスト縮減の観点から徹底した精査を行うとともに、重要施策と重点 5 分野の計画事業との整合を図ること。
- 3 歳入の見積りにあたっては、区税等については徴収率の向上に努め、また、見込まれる特定財源を可能な限り把握するとともに、適正な受益者負担などの観点から最大限の収入確保を図ること。
- 4 「スマートすぎなみ計画」の計画項目は確実に予算編成に反映させること。また、計画項目以外の事務事業についても、事務事業評価などを踏まえ、あらゆる角度から見直しを行い、徹底した内部努力や、事務事業の廃止を含めた施策の再構築を行うなど極力経費の節減に努めること。
- 5 職員定数については、事務の効率化や民間委託の推進などにより「スマートすぎなみ計画」における定数削減目標を上回る目標の達成に努めること。
- 6 重要施策以外の新規事業を計上する場合には、各部局へ配当した予算の範囲内で既定事業のスクラップ・アンド・ビルドによりその財源を確保すること。

一般会計の当初予算では、1,346 億 1,900 万円、対前年度比 6.6%の減となり、特別会計を含めた総予算額は、2,449 億円 6,786 万円となりました。

その後、6 月と 9 月に補正予算が議決され、平成 14 年 9 月末現在の予算額は次のとおりになっています。

平成 14 年度予算規模

(14.9.30現在 単位:千円)

会計区分	当初予算	補正予算	予算総額
一般会計	134,619,000	1,542,766	136,161,766
国民健康保険事業会計	38,822,088	0	38,822,088
老人保健医療会計	49,794,438	0	49,794,438
用地会計	1,107,001	0	1,107,001
介護保険事業会計	20,625,333	110,832	20,736,165
合計	244,967,860	1,653,598	246,621,458

補正予算の主な内容

一般会計補正予算(第1号)では、(仮称)NPO・ボランティア活動推進センターの開設・運営、天然ガス車普及に不可欠な CNG スタンド開設支援など、財源更正1事業を含む14事業292,039千円の補正を行ったもので、平成14年6月28日に杉並区議会で可決成立しました。

主な事業別の歳出は次のとおりです。

(単位:千円)

事業名	金額	事業名	金額
電子計算組織運営	18,000	健康づくりの推進	1,920
地域情報化の推進(ケーブルテレビ施設整備事業助成)	20,960	区民健康診査	61,065
NPO等活動推進	44,445	公共交通体系の整備	13,746
地域集会施設等維持管理	5,523	環境先進都市の創造(CNGスタンド開設支援)	20,000
社会福祉基金運営(ボランティアセンターの発展的解消)	15,000	学校等開放(向陽中クラブハウス建設)	84,000
障害者福祉の啓発推進	9,778		

注: は減額補正です。

一般会計補正予算(第2号)は、商店街振興総合対策や「みどりの基金」の設置など、財源更正1事業を含む7事業1,250,727千円の補正を行ったもので、平成14年9月30日に杉並区議会で可決成立しました。

主な事業別の歳出は次のとおりです。

(単位:千円)

事業名	金額	事業名	金額
地域集会施設等用地取得	376,620	都市計画道路	507,339
商店街振興総合対策	52,803	みどりの基金	5,001
障害者施設維持管理	20,104	施設整備基金積立金	288,860

また、あわせて、介護保険事業会計についても平成13年度の繰越金の額が確定したことに伴い精算などを行う110,832千円の補正予算(第1号)が可決されました。

補正後の一般会計の款別歳出内訳は以下のようになります。

(14.9.30現在 単位:千円)

科 目	予 算 額	1号補正額	2号補正額	補正額計	補正後の額
議 会 費	764,204			0	764,204
総 務 費	12,173,343	38,960	288,860	327,820	12,501,163
生 活 経 済 費	3,547,433	52,570	429,423	481,993	4,029,426
保 健 福 祉 費	40,055,800	82,763	20,104	102,867	40,158,667
都 市 整 備 費	9,013,667	13,746	512,340	526,086	9,539,753
環 境 清 掃 費	5,949,484	20,000		20,000	5,969,484
教 育 費	10,264,518	84,000		84,000	10,348,518
職 員 費	42,549,276			0	42,549,276
公 債 費	10,101,273			0	10,101,273
諸 支 出 金	2			0	2
予 備 費	200,000			0	200,000
合 計	134,619,000	292,039	1,250,727	1,542,766	136,161,766

補正後の一般会計の財源は次のとおりです。

(14.9.30現在 単位:千円)

科 目	予 算 額	1号補正額	2号補正額	補正額計	補正後の額
特 別 区 税	53,636,077	173,142		173,142	53,809,219
地 方 譲 与 税	883,000			0	883,000
利 子 割 交 付 金	2,300,000			0	2,300,000
地 方 消 費 税 交 付 金	4,800,000			0	4,800,000
自 動 車 取 得 税 交 付 金	984,000			0	984,000
地 方 特 例 交 付 金	5,088,000		8,665	8,665	5,079,335
特 別 区 財 政 交 付 金	26,500,000		473,669	473,669	26,026,331
交 通 安 全 対 策 特 別 交 付 金	84,000			0	84,000
分 担 金 及 び 負 担 金	1,196,726			0	1,196,726
使 用 料 及 び 手 数 料	4,451,392	1,120		1,120	4,452,512
国 庫 支 出 金	11,374,402	15,720		15,720	11,390,122
都 支 出 金	5,445,285	43,553	209,640	253,193	5,698,478
財 産 収 入	1,303,944		1	1	1,303,945
寄 附 金	24,135		3,000	3,000	27,135
繰 入 金	10,085,000		1,698,141	1,698,141	8,386,859
繰 越 金	2,500,000		3,208,428	3,208,428	5,708,428
諸 収 入	1,295,039	58,504	10,133	68,637	1,363,676
特 別 区 債	2,668,000			0	2,668,000
合 計	134,619,000	292,039	1,250,727	1,542,766	136,161,766

2 平成 14 年度上半期の予算執行状況(14.9.30 現在)

各会計の収支状況は次のとおりです。

(14.9.30現在 単位:千円、千円未満切捨)

会計区分	予算現額	収入済額	収入率	支出済額	執行率
一般会計	136,161,766	65,190,197	47.9%	58,770,787	43.2%
国民健康保険事業会計	38,822,088	13,429,699	34.6%	14,186,399	36.5%
老人保健医療会計	49,794,438	18,701,184	37.6%	18,479,876	37.1%
用地会計	1,107,001	1,107,000	100.0%	1,107,000	100.0%
介護保険事業会計	20,736,165	6,835,712	33.0%	7,339,719	35.4%
合計	246,621,458	105,263,793	42.7%	99,883,783	40.5%

また、各会計予算の款別収支内訳は次のとおりです。

(1) 一般会計

歳入

(14.9.30現在 単位:千円、千円未満切捨)

款	予算現額	収入済額	予算現額と 収入済額の差	収入率%
1特別区税	53,809,219	21,771,981	32,037,238	40.5%
2地方譲与税	883,000	256,652	626,348	29.1%
3利子割交付金	2,300,000	876,368	1,423,632	38.1%
4地方消費税交付金	4,800,000	2,836,295	1,963,705	59.1%
5自動車取得税交付金	984,000	240,515	743,485	24.4%
6地方特例交付金	5,079,335	5,079,335	0	100.0%
7特別区財政交付金	26,026,331	12,377,416	13,648,915	47.6%
8交通安全対策特別交付金	84,000	45,416	38,584	54.1%
9分担金及び負担金	1,196,726	516,828	679,898	43.2%
10使用料及び手数料	4,452,512	2,317,693	2,134,819	52.1%
11国庫支出金	11,390,122	4,270,431	7,119,691	37.5%
12都支出金	5,698,478	820,902	4,877,576	14.4%
13財産収入	1,303,945	40,708	1,263,237	3.1%
14寄附金	27,135	3,287	23,848	12.1%
15繰入金	8,386,859	7,000,000	1,386,859	83.5%
16繰越金	5,708,428	5,708,427	1	100.0%
17諸収入	1,363,676	1,027,938	335,738	75.4%
18特別区債	2,668,000	0	2,668,000	0.0%
合計	136,161,766	65,190,197	70,971,569	47.9%

このうち、特別区税の収入状況は次のようになっています。

歳入

(14.9.30現在 単位:千円、千円未満切捨)

款	予算現額	収入済額	予算現額と 収入済額の差	収入率%
1特別区税	53,809,219	21,771,981	32,037,238	40.5%
1特別区民税	50,841,255	20,228,453	30,612,802	39.8%
2軽自動車税	111,208	106,325	4,883	95.6%
3特別区たばこ税	2,856,756	1,437,202	1,419,554	50.3%

歳出

(14.9.30現在 単位:千円、千円未満切捨)

款	予算現額	支出済額	差引残額	執行率%
1議会費	764,204	356,740	407,464	46.7%
2総務費	12,501,163	8,669,757	3,831,406	69.4%
3生活経済費	4,029,426	1,466,860	2,562,566	36.4%
4保健福祉費	40,158,667	12,813,361	27,345,306	31.9%
5都市整備費	9,539,753	3,599,901	5,939,852	37.7%
6環境清掃費	5,969,484	2,502,803	3,466,681	41.9%
7教育費	10,348,518	4,752,232	5,596,286	45.9%
8職員費	42,549,276	19,566,966	22,982,310	46.0%
9公債費	10,101,273	5,042,162	5,059,111	49.9%
10諸支出金	2	0	2	0.0%
11予備費	200,000	0	200,000	0.0%
合計	136,161,766	58,770,787	77,390,979	43.2%

(2) 国民健康保険事業会計

歳入

(14.9.30現在 単位:千円、千円未満切捨)

款	予算現額	収入済額	予算現額と 収入済額の差	収入率%
1国民健康保険料	16,264,017	6,669,251	9,594,766	41.0%
2一部負担金	2	0	2	0.0%
3使用料及び手数料	30	30	0	100.0%
4国庫支出金	12,485,505	4,401,035	8,084,470	35.2%
5療養給付費交付金	3,785,409	1,267,255	2,518,154	33.5%
6都支出金	282,605	101,801	180,804	36.0%
7共同事業交付金	515,017	134,772	380,245	26.2%
8繰入金	5,220,748	0	5,220,748	0.0%
9繰越金	220,001	838,872	618,871	381.3%
10諸収入	48,754	16,679	32,075	34.2%
合計	38,822,088	13,429,699	25,392,389	34.6%

は歳入過

歳出

(14.9.30現在 単位:千円、千円未満切捨)

款	予算現額	支出済額	差引残額	執行率%
1総務費	801,095	371,999	429,096	46.4%
2保険給付費	22,096,559	7,380,077	14,716,482	33.4%
3老人保健拠出金	13,442,324	5,618,533	7,823,791	41.8%
4介護納付金	1,695,273	706,376	988,897	41.7%
5共同事業拠出金	273,341	68,323	205,018	25.0%
6保健事業費	17,856	10,856	7,000	60.8%
7諸支出金	53,709	30,231	23,478	56.3%
8予備費	441,931	0	441,931	0.0%
合計	38,822,088	14,186,399	24,635,689	36.5%

(3) 老人保健医療会計

歳入

(14.9.30現在 単位:千円、千円未満切捨)

款	予算現額	収入済額	予算現額と 収入済額の差	収入率%
1支払基金交付金	34,813,473	12,815,307	21,998,166	36.8%
2国庫支出金	9,881,059	4,566,272	5,314,787	46.2%
3都支出金	2,470,257	1,214,820	1,255,437	49.2%
4繰入金	2,629,642	0	2,629,642	0.0%
5繰越金	1	85,350	85,349	8535000.0%
6諸収入	6	19,434	19,428	323900.0%
合計	49,794,438	18,701,184	31,093,254	37.6%

は歳入過

歳出

(14.9.30現在 単位:千円、千円未満切捨)

款	予算現額	支出済額	差引残額	執行率%
1医療諸費	48,822,579	18,424,103	30,398,476	37.7%
2諸支出金	85,352	55,773	29,579	65.3%
3予備費	886,507	0	886,507	0.0%
合計	49,794,438	18,479,876	31,314,562	37.1%

(4) 用地会計

歳入

(14.9.30現在 単位:千円、千円未満切捨)

款	予算現額	収入済額	予算現額と 収入済額の差	収入率%
1財産収入	1,107,001	1,107,000	1	100.0%
合計	1,107,001	1,107,000	1	100.0%

歳出

(14.9.30現在 単位:千円、千円未満切捨)

款	予算現額	支出済額	差引残額	執行率%
1公債費	1,107,001	1,107,000	1	100.0%
合計	1,107,001	1,107,000	1	100.0%

(5) 介護保険事業会計

歳入

(14.9.30現在 単位:千円、千円未満切捨)

款	予算現額	収入済額	予算現額と 収入済額の差	収入率%
1介護保険料	3,397,110	1,662,208	1,734,902	48.9%
2使用料及び手数料	1	0	1	0.0%
3国庫支出金	5,076,422	1,507,675	3,568,747	29.7%
4支払基金交付金	6,667,071	2,277,902	4,389,169	34.2%
5都支出金	2,525,406	1,262,700	1,262,706	50.0%
6財産収入	2,062	0	2,062	0.0%
7寄附金	1	0	1	0.0%
8繰入金	2,944,252	0	2,944,252	0.0%
9繰越金	122,834	122,834	0	100.0%
10諸収入	1,006	2,392	1,386	237.8%
合計	20,736,165	6,835,712	13,900,453	33.0%

は歳入過

歳出

(14.9.30現在 単位:千円、千円未満切捨)

款	予算現額	支出済額	差引残額	執行率%
1総務費	316,228	112,842	203,386	35.7%
2保険給付費	20,203,246	7,223,015	12,980,231	35.8%
3財政安定化基金拠出金	91,792	0	91,792	0.0%
4基金積立金	2,062	0	2,062	0.0%
5諸支出金	122,837	3,861	118,976	3.1%
合計	20,736,165	7,339,719	13,396,446	35.4%

3 区民税の負担状況

区民の区民税負担額は次のとおりです。

(単位:円)

区分	現年度分調定額	賦課期日時点世帯数(人口)	1世帯あたり負担額	1人あたり負担額
平成14年9月末現在	51,905,043,498	278,484 (519,692)	186,384	99,877
平成13年9月末現在	51,728,764,815	274,163 (516,358)	188,679	100,180
増減	176,278,683	4,321 (3,334)	2,295	303


賦課期日は各年1月1日現在 人口には外国人登録者を含みます。

第2 公有財産と借入金(14.9.30 現在)

1 公有財産の現在高

区分	金額(千円)	構成比(%)
土地	384,512,748	65.1
建物	161,656,730	27.4
基金	33,720,842	5.7
物品	5,586,068	0.9
工作物	3,363,334	0.6
出資金	1,868,966	0.3
立木	191,406	0.0
有価証券	40,000	0.0
地役権	240	0.0
合計	590,940,334	100.0

14.9.30現在



また、基金の内訳は次のとおりです。

基金名		金額(千円)	基金名		金額(千円)
積立基金	施設整備基金	12,022,224	運用基金	国民健康保険高額療養費資金貸付基金	40,000
	財政調整基金	8,301,492		公共料金支払基金	650,000
	災害対策基金	2,146,364		介護保険高額介護サービス等資金貸付基金	30,000
	社会福祉基金	1,084,413		国民健康保険出産費資金貸付基金	50,000
	区営住宅整備基金	783,846			
	介護保険給付費準備基金	1,611,503			
	減債基金	7,000,000			
	NPO支援基金	1,000			
合計	32,950,842	合計	770,000		

注: 運用基金の金額は、運用できる上限額

14.9.30現在

2 特別区債の目的別現在高

平成14年9月末現在

(単位:千円)

区分	財務省	総務省	金融公庫	振興基金	市中銀行	合計
総務債				169,000		169,000
生活経済債				120,000	520,790	640,790
保健福祉債	6,328,890	411,849		371,000	270,350	7,382,089
都市整備債	12,904,419	112,728	300,158	100,000	2,563,820	15,981,125
環境清掃債	331,322					331,322
教育債	4,041,877	15,306,672			6,704,340	26,052,889
減税補てん債	24,860,557				1,718,800	26,579,357
臨時税収補てん債	2,570,604					2,570,604
公共用地先行取得債					2,101,059	2,101,059
合計	51,037,669	15,831,249	300,158	760,000	13,879,159	81,808,235

注:用地会計を含む。

14.9.30現在

3 一時借入金の状況

平成14年度の一時借入金限度額は、一般会計50億円、国民健康保険事業会計16億円、介護保険事業会計15億円となっておりますが、9月末現在各会計とも借入実績はありません。

第3 平成13年度決算の概要

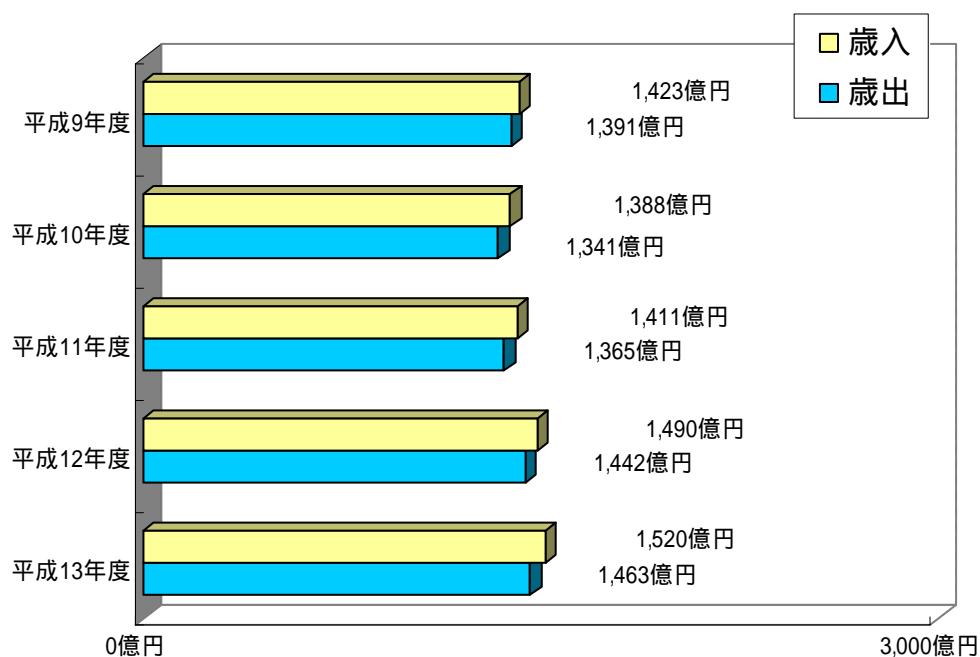
平成13年度の各会計決算は、平成14年11月開催の区議会第4回定例会において審議され、11月29日に認定されました。

1 実質収支

(単位:千円 千円未満切捨)

	一般会計	国民健康保険 事業会計	老人保健医療 会計	用地会計	介護保険事業 会計	計
歳入決算額	151,993,773	35,711,264	44,111,810	9,143,258	16,706,796	257,666,903
歳出決算額	146,285,345	34,872,391	44,026,459	9,143,258	16,583,962	250,911,417
歳入歳出差引額	5,708,427	838,872	85,350	0	122,834	6,755,485
繰越明許費繰越額	0	0	0	0	0	0
翌年度繰越額	5,708,427	838,872	85,350	0	122,834	6,755,485

【一般会計歳入・歳出決算規模の推移】



2 各会計歳入歳出決算額

各会計の歳入歳出決算の款別収支内訳は次のとおりです。

(1) 一般会計

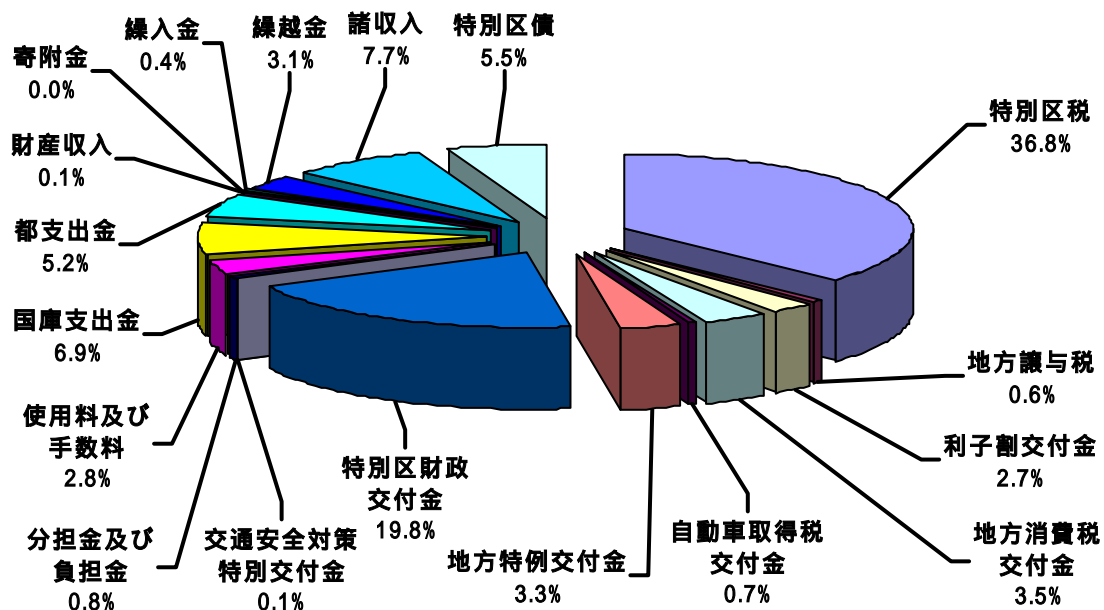
歳入

(単位:千円、千円未満切捨)

款	予算現額	収入済額	収入率%	対12年度増減額	同増減率%
1 特別区税	55,597,296	55,997,065	100.7	687,677	101.2
2 地方譲与税	906,000	872,629	96.3	1,671	99.8
3 利子割交付金	3,400,000	4,097,654	120.5	30,887	100.8
4 地方消費税交付金	4,800,000	5,264,582	109.7	366,013	107.5
5 自動車取得税交付金	876,000	1,032,042	117.8	35,127	103.5
6 地方特例交付金	5,000,535	5,000,535	100.0	27,273	100.5
7 特別区財政交付金	30,189,750	30,168,453	99.9	803,539	102.7
8 交通安全対策特別交付金	84,000	87,799	104.5	7,752	109.7
9 分担金及び負担金	1,112,868	1,180,063	106.0	76,330	106.9
10 使用料及び手数料	4,629,530	4,305,851	93.0	275,257	106.8
11 国庫支出金	10,848,996	10,451,529	96.3	1,318,562	114.4
12 都支出金	6,526,684	7,834,857	120.0	2,146,901	137.7
13 財産収入	312,352	136,867	43.8	61,199	69.1
14 寄附金	23,286	18,801	80.7	1,102,322	1.70
15 繰入金	628,804	625,486	99.5	6,465,538	8.8
16 繰越金	4,787,679	4,787,679	100.0	177,816	103.9
17 諸収入	12,014,174	11,725,135	97.6	1,395,966	89.4
18 特別区債	8,407,000	8,406,742	100.0	6,096,615	363.9
歳入合計	150,144,954	151,993,773	101.2	3,023,055	102.0

対12年度は収入済額の対比

歳入決算額構成比



このうち、特別区税の内訳は次のとおりです。

(単位:千円、千円未満切捨)

款・項	予算現額	収入済額	収入率%	構成比%	対12年度増減額	同増減率%
特別区税	55,597,296	55,997,065	100.7	100	687,677	101.2
1 特別区民税	52,570,739	53,013,269	100.8	94.7	716,937	101.4
2 軽自動車税	105,151	112,072	106.6	0.2	2,106	101.9
3 特別区たばこ税	2,921,406	2,871,723	98.3	5.1	31,366	98.9

対12年度は収入済額の対比

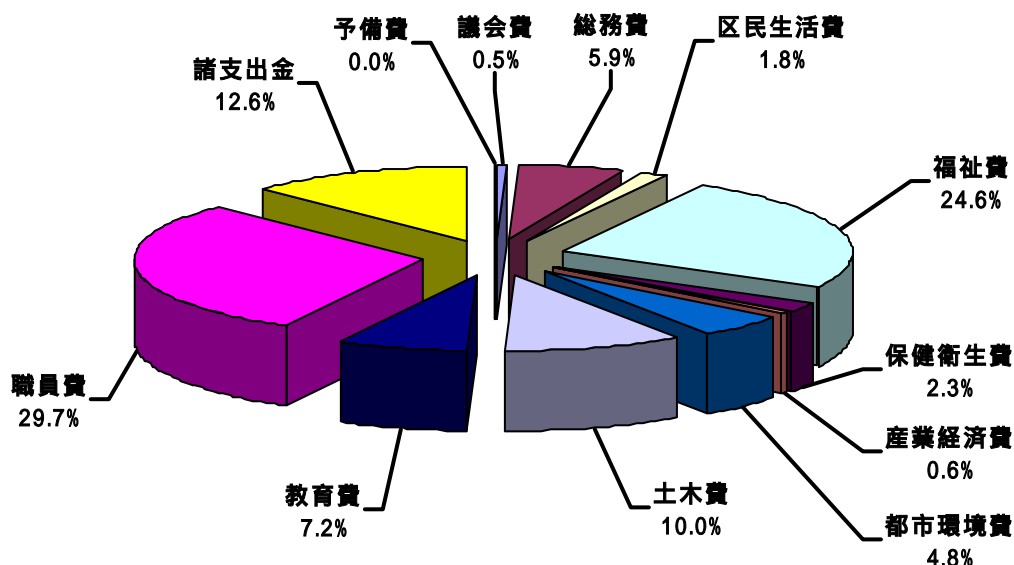
歳出

(単位:千円、千円未満切捨)

款	予算現額	支出済額	執行率%	対12年度増減額	同増減率%
1 議会費	766,356	758,476	99.0	7,288	99.0
2 総務費	9,042,460	8,581,840	94.9	8,887,510	49.1
3 区民生活費	2,782,714	2,621,706	94.2	173,637	93.8
4 福祉費	36,785,876	35,960,293	97.8	334,594	100.9
5 保健衛生費	3,382,014	3,337,057	98.7	235,961	107.6
6 産業経済費	987,813	910,006	92.1	549,776	62.3
7 都市環境費	7,443,910	7,079,570	95.1	382,067	94.9
8 土木費	14,937,008	14,627,358	97.9	9,397,309	279.7
9 教育費	11,079,531	10,538,339	95.1	671,132	106.8
10 職員費	43,437,344	43,390,183	99.9	214,486	99.5
11 諸支出金	19,302,362	18,480,513	95.7	1,678,075	110.0
12 予備費	197,566	-	充当率1.2%	-	-
歳出合計	150,144,954	146,285,345	97.4	2,102,306	101.5

対12年度は支出済額の対比

歳出決算額構成比



(2) 国民健康保険事業会計

歳入

(単位:千円、千円未満切捨)

款	予算現額	収入済額	収入率(%)	対12年度増減額	同増減率%
1 国民健康保険料	15,285,676	14,834,509	97.0	508,231	103.5
2 一部負担金	2	0	0.0	0	-
3 使用料及び手数料	30	74	246.7	8	112.1
4 国庫支出金	11,275,142	11,588,922	102.8	1,090,147	110.4
5 療養給付費交付金	3,857,697	3,535,103	91.6	203,784	106.1
6 都支出金	231,484	236,246	102.1	53,207	81.6
7 連合会支出金	27,815	52,582	189.0	9,971	123.4
8 共同事業交付金	500,586	468,938	93.7	4,884	101.1
9 繰入金	4,517,572	4,113,771	91.1	558,228	115.7
10 繰越金	820,001	828,714	101.1	23,027	97.3
11 諸収入	30,837	52,401	169.9	10,959	82.7
歳入合計	36,546,842	35,711,264	97.7	2,288,061	106.8

対12年度は収入済額の対比

歳出

(単位:千円、千円未満切捨)

款	予算現額	支出済額	執行率(%)	対12年度増減額	同増減率%
1 総務費	788,728	756,525	95.9	25,368	103.5
2 保険給付費	22,192,982	20,889,268	94.1	524,140	102.6
3 老人保健拠出金	11,268,687	11,180,441	99.2	1,565,588	116.3
4 介護納付金	1,736,294	1,736,293	100.0	206,661	113.5
5 共同事業拠出金	271,215	240,746	88.8	5,317	97.8
6 保健事業費	18,439	17,415	94.4	936	105.7
7 諸支出金	70,497	51,701	73.3	39,472	56.7
8 予備費	200,000	-	充当率0.0%		
歳出合計	36,546,842	34,872,391	95.4	2,277,903	107.0

対12年度は支出済額の対比

(3) 老人保健医療会計

歳入

(単位:千円、千円未満切捨)

款	予算現額	収入済額	収入率(%)	対12年度増減額	同増減率%
1 支払基金交付金	33,461,678	30,688,729	91.7	1,275,867	104.3
2 国庫支出金	9,495,109	8,676,242	91.4	249,662	103.0
3 都支出金	2,373,777	2,202,053	92.8	10,817	100.5
4 繰入金	2,535,144	2,185,309	86.2	85,521	104.1
5 繰越金	1	311,684	31,168,400.0	105,243	74.8
6 諸収入	6	47,791	796,516.7	14,398	143.1
歳入合計	47,865,715	44,111,810	92.2	1,531,023	103.6

対12年度は収入済額の対比

歳出

(単位:千円、千円未満切捨)

款	予算現額	支出済額	執行率(%)	対12年度増減額	同増減率%
1 医療諸費	46,931,655	43,714,775	93.1	1,862,600	104.5
2 諸支出金	311,686	311,684	100.0	105,243	74.8
3 予備費	622,374		充当率33.4%		
歳出合計	47,865,715	44,026,459	92.0	1,757,356	104.2

対12年度は支出済額の対比

(4) 用地会計

歳入

(単位:千円、千円未満切捨)

款	予算現額	収入済額	収入率(%)	対12年度増減額	同増減率%
1 財産収入	8,397,290	8,396,616	100.0	8,396,616	-
2 繰入金	746,642	746,641	100.0	33,245	95.7
特別区債	0	0	-	11,476,000	-
歳入合計	9,143,932	9,143,258	100.0	3,112,628	74.6

対12年度は収入済額の対比

歳出

(単位:千円、千円未満切捨)

款	予算現額	支出済額	執行率(%)	対12年度増減額	同増減率%
1 公債費	9,142,932	9,142,929	100.0	8,363,371	1,172.8
2 諸支出金	1,000	328	32.8	328	-
用地費	0	0	-	11,476,328	-
歳出合計	9,143,932	9,143,258	100.0	3,112,628	74.6

対12年度は支出済額の対比

(5) 介護保険事業会計

歳入

(単位:千円、千円未満切捨)

款	予算現額	収入済額	収入率(%)	対12年度増減額	同増減率%
1 介護保険料	2,484,753	2,489,074	100.2	1,676,816	306.4
2 使用料及び手数料	1	0	0.0	0	-
3 国庫支出金	3,888,823	3,829,819	98.5	645,910	120.3
4 支払基金交付金	5,095,925	5,018,502	98.5	1,030,187	125.8
5 都支出金	1,930,275	1,930,273	100.0	445,134	130.0
6 財産収入	1,564	632	40.4	632	-
7 寄附金	1	0	0.0	0	-
8 繰入金	2,926,055	2,856,551	97.6	1,143,506	71.4
9 繰越金	581,883	581,883	100.0	581,883	-
10 諸収入	1,006	61	6.1	2,915	2.0
歳入合計	16,910,286	16,706,796	98.8	3,234,139	124.0

対12年度は収入済額の対比

歳出

(単位:千円、千円未満切捨)

款	予算現額	支出済額	執行率(%)	対12年度増減額	同増減率%
1 総務費	277,903	228,154	82.1	20,369	109.8
2 保険給付費	15,443,897	15,168,793	98.2	3,608,900	131.2
3 財政安定化基金拠出金	91,792	91,791	100.0	0	100.0
4 基金積立金	581,132	580,199	99.8	451,104	56.3
5 諸支出金	515,562	515,023	99.9	515,023	-
歳出合計	16,910,286	16,583,962	98.1	3,693,189	128.6

対12年度は支出済額の対比

平成14年度上半期における杉並区の財政運営状況
と平成13年度決算の状況は以上のとおりです。

区は、これからも引き続き財政の健全化と施策の充
実に努めてまいります。

皆様のご理解とご協力をお願いいたします。

杉並区の財政

(平成14年度上半期)

平成14年12月発行

登録印刷物番号

14-0021



杉並区役所

政策経営部財政課

〒166-8570 杉並区阿佐谷南 1-15-1

TEL 03-3312-2111 (大代表)

本文は古紙配合率100%(白色度70%台)、表紙
は古紙配合率50%の再生紙を使用しています。