

令和5年度 第3回

杉並区区政モニターアンケート  
「選挙」について

集計結果報告書



令和5年9月実施

杉並区総務部区政相談課

## 「選挙」について

### 調査の概要

#### 1 調査の目的

選挙管理委員会事務局では今後の選挙の管理・執行及び選挙啓発事業の参考とするため、杉並区議会議員選挙及び杉並区長選挙での投票状況や広く有権者の選挙に関する意識等を調査することといたしました。

※このアンケート調査に関するお問い合わせは、以下へお願いします。  
選挙管理委員会事務局(電話3312-2111 内線3802)

#### 2 調査期間

令和5年9月28日～令和5年10月18日

#### 3 対象者(区政モニター)

200人

#### 4 回答者数

169人

回答率 84.5% ※各設問の回答者数は表右上にnで表示

#### 5 回答者構成

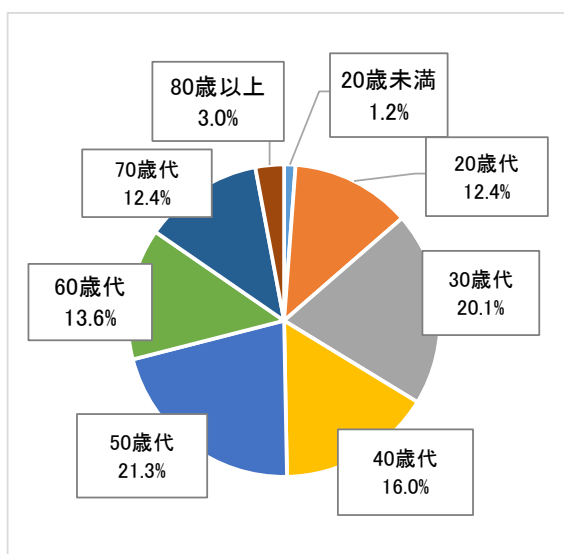
単位:人

〈年代別構成〉	20歳未満	20歳代	30歳代	40歳代	50歳代	60歳代	70歳代	80歳以上	合計
人数	2	21	34	27	36	23	21	5	169
割合	1.2%	12.4%	20.1%	16.0%	21.3%	13.6%	12.4%	3.0%	100%

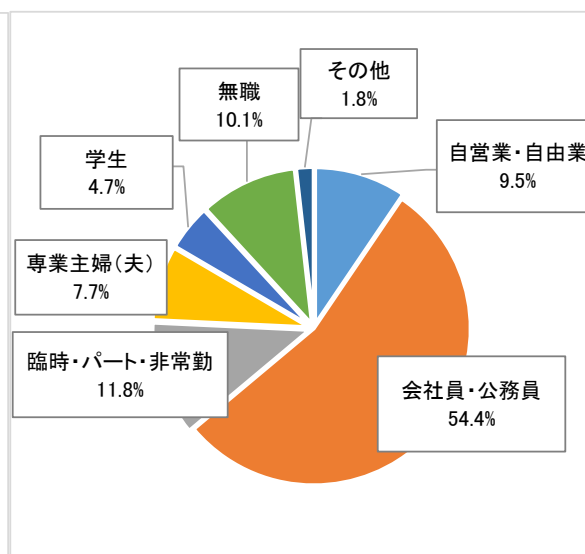
単位:人

〈職業別構成〉	自営業・自由業	会社員・公務員	臨時・パート・非常勤	専業主婦(夫)	学生	無職	その他	合計
人数	16	92	20	13	8	17	3	169
割合	9.5%	54.4%	11.8%	7.7%	4.7%	10.1%	1.8%	100%

〈年代別構成〉



〈職業別構成〉



### ◇1 基本事項についてお聞きします。

問1 あなたの年齢をお答えください。

問2 あなたの職業をお答えください。

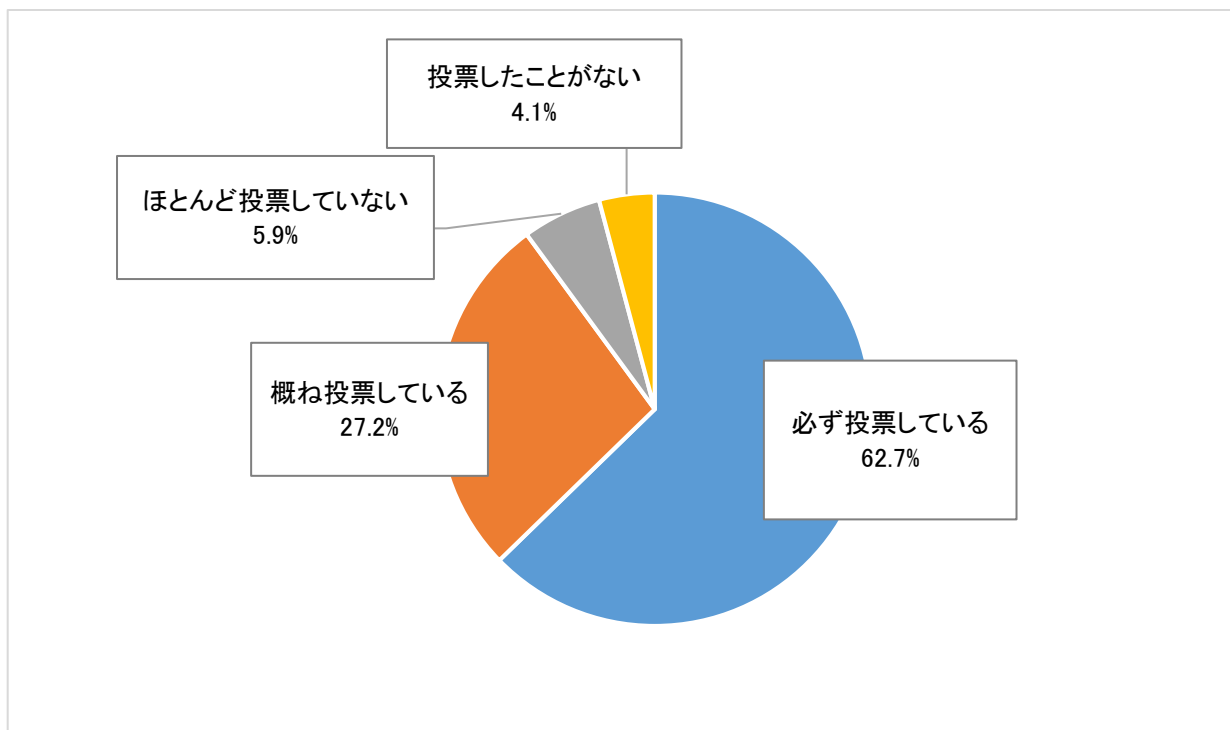
※問1～問2の結果については、上記『調査の概要「5 回答者構成」』のとおり

◇2 有権者の投票行動について

問 3 あなたは今までに杉並区の選挙(杉並区議会議員選挙・杉並区長選挙)に、どのくらいの頻度で投票していますか。(○は1つだけ) 必須

n= 169

	全体		10・20代	30・40代	50・60代	70歳以上
必ず投票している	106	62.7%	10	38	35	23
概ね投票している	46	27.2%	8	17	18	3
ほとんど投票していない	10	5.9%	3	3	4	0
投票したことがない	7	4.1%	2	3	2	0
合 計	169	100%	23	61	59	26



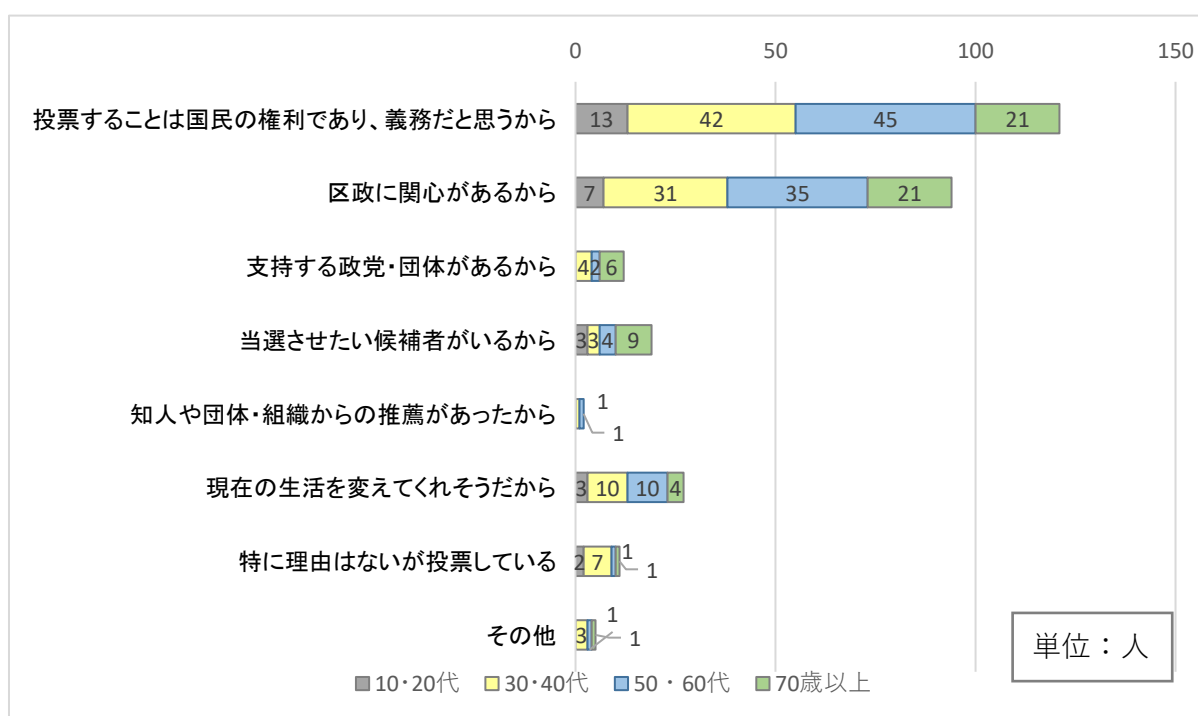
(問3で「1 必ず投票している」または「2 概ね投票している」と回答した方へ)  
 問3-1 あなたが杉並区の選挙(杉並区議会議員選挙・杉並区長選挙)に投票しているのはどのような理由からですか。(〇はいくつでも)

n= 152

	全体		10・20代	30・40代	50・60代	70歳以上
投票することは国民の権利であり、義務だと思うから	121	79.6%	13	42	45	21
区政に関心があるから	94	61.8%	7	31	35	21
支持する政党・団体があるから	12	7.9%	0	4	2	6
当選させたい候補者がいるから	19	12.5%	3	3	4	9
知人や団体・組織からの推薦があったから	2	1.3%	0	1	1	0
現在の生活を変えてくれそうだから	27	17.8%	3	10	10	4
特に理由はないが投票している	11	7.2%	2	7	1	1
その他	5	3.3%	0	3	1	1

その他:

- ・投票先がどこ(誰)であれ30代の区民が投票したという事実が必要だと思うから。候補者にとって高齢者向けの政治をすることが理にかなう状況を打破するため
- ・女性議員を増やして、女性目線で考えてほしいから
- ・若い世代が投票しないことのデメリットを強く感じるから
- ・劣化した政治、政治家が増え続けているから



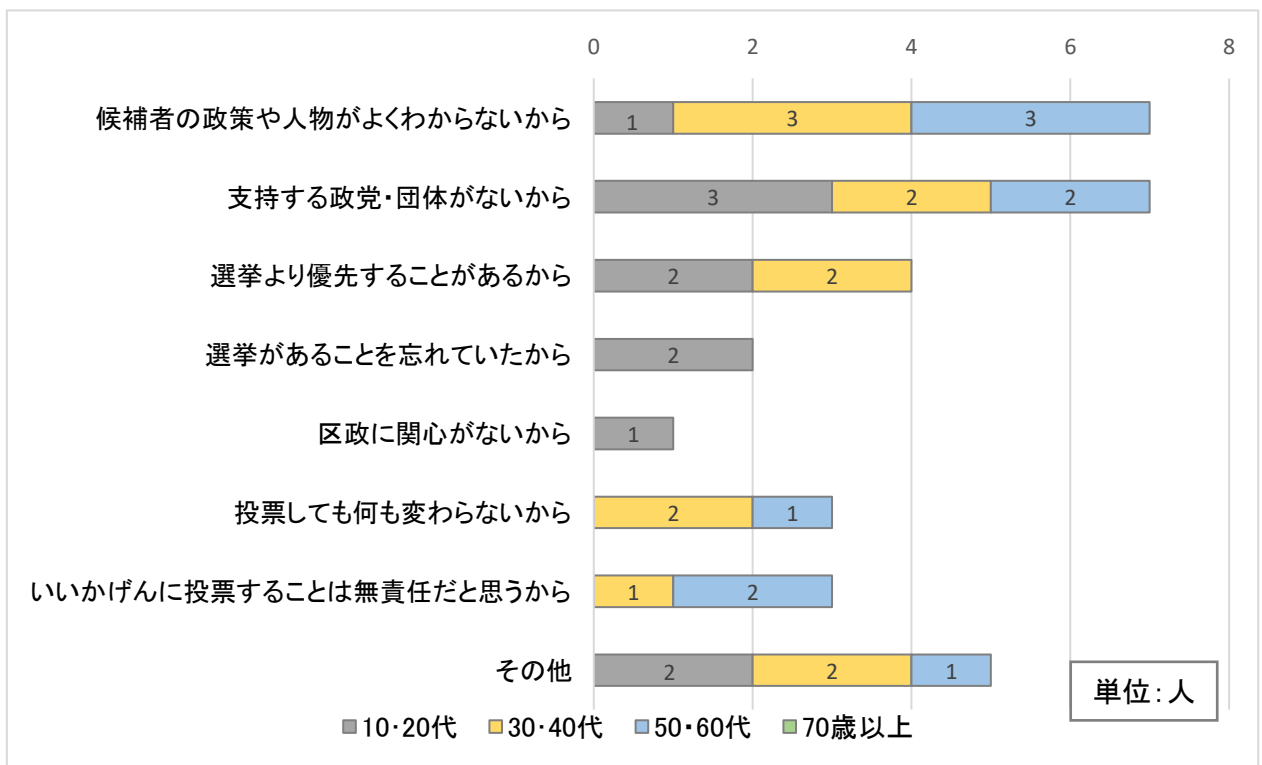
(問3で「3 ほとんど投票していない」または「4 投票したことがない」と回答した方へ)  
 問3-2 あなたが杉並区の選挙(杉並区議会議員選挙・杉並区長選挙)に投票していないのはどのような理由からですか。(〇はいくつでも)

n=17

	全体	10・20代	30・40代	50・60代	70歳以上
候補者の政策や人物がよくわからないから	7 41.2%	1	3	3	0
支持する政党・団体がないから	7 41.2%	3	2	2	0
選挙より優先することがあるから	4 23.5%	2	2	0	0
選挙があることを忘れていたから	2 11.8%	2	0	0	0
区政に関心がないから	1 5.9%	1	0	0	0
投票しても何も変わらないから	3 17.6%	0	2	1	0
いいかげんに投票することは無責任だと思うから	3 17.6%	0	1	2	0
その他	5 29.4%	2	2	1	0

その他:

- ・足が悪く出かけるのが億劫であるため
- ・毎度仕事のスケジュールと重なり選挙に行けないため
- ・投票場所へ行くのが大変なため
- ・杉並区へ転入したばかりのため



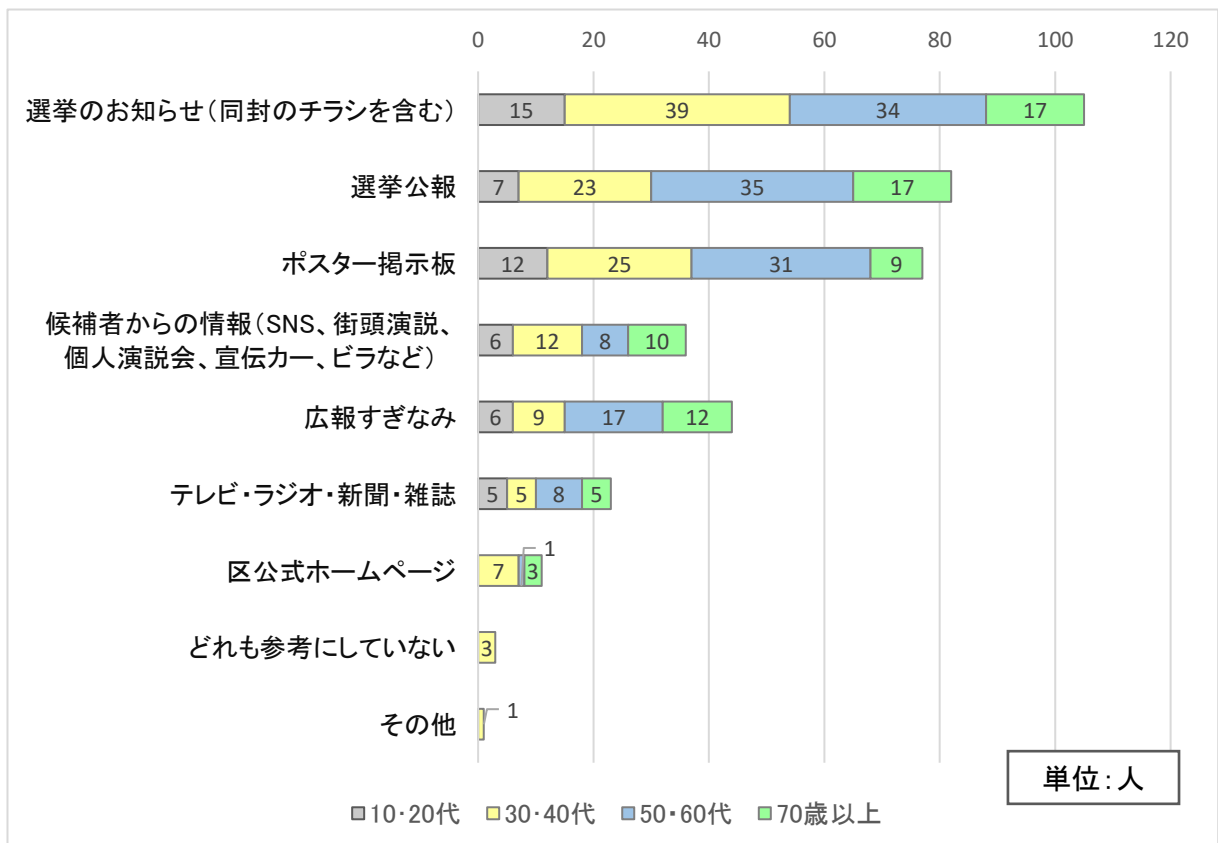
### ◇3 選挙に関する情報の入手方法について

問4 選挙執行に関する情報(投票日、投票所、投票結果など)を入手する際に参考にして  
いる情報を、次の中から選んでください。(〇は3つまで) 必須

n= 169

	全体	10・20代	30・40代	50・60代	70歳以上
選挙のお知らせ(同封のチラシを含む)	105 62.1%	15	39	34	17
選挙公報	82 48.5%	7	23	35	17
ポスター掲示板	77 45.6%	12	25	31	9
候補者からの情報(SNS、街頭演説、 個人演説会、宣伝カー、ビラなど)	36 21.3%	6	12	8	10
広報すぎなみ	44 26.0%	6	9	17	12
テレビ・ラジオ・新聞・雑誌	23 13.6%	5	5	8	5
区公式ホームページ	11 6.5%	0	7	1	3
どれも参考にしていない	3 1.8%	0	3	0	0
その他	1 0.6%	0	1	0	0

その他: 知人に教えてもらう



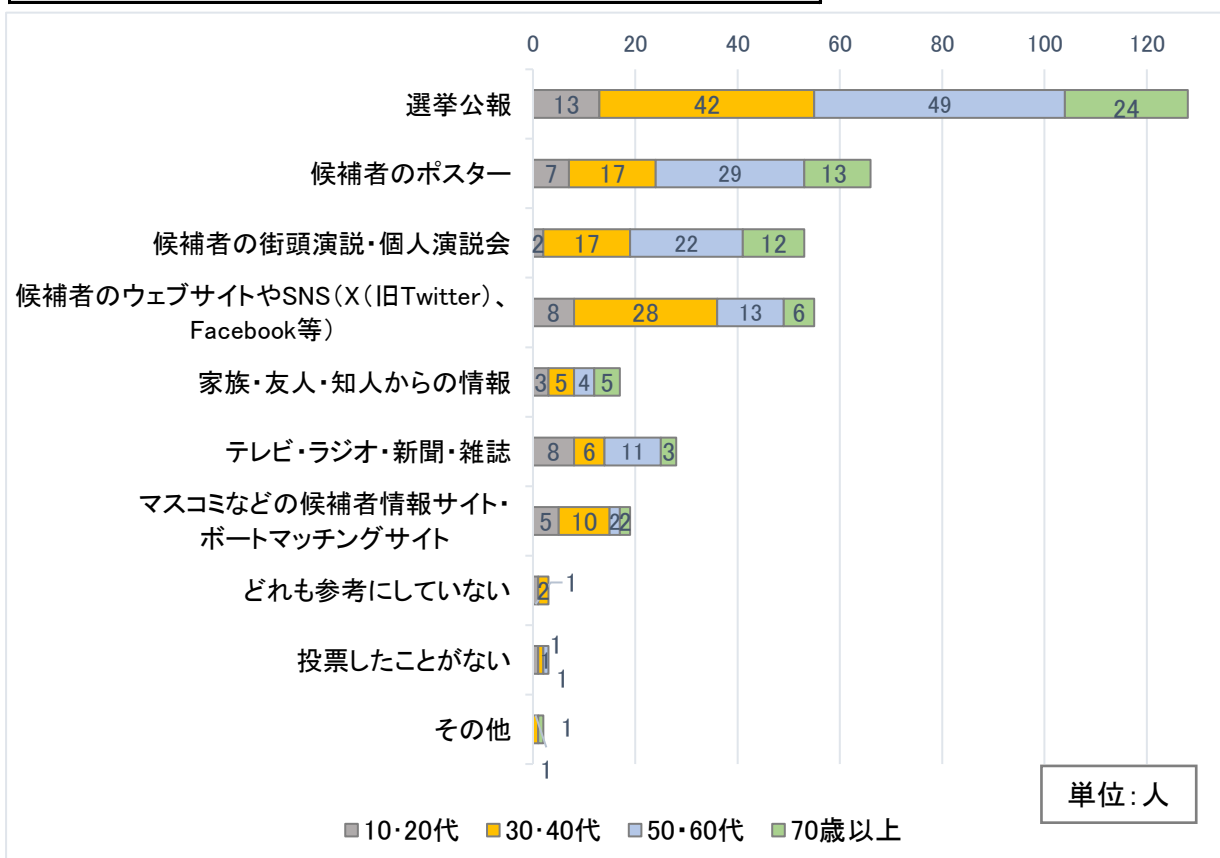
問5 投票する候補者を選ぶ際に参考にしている情報を、次の中から選んでください。  
(○は3つまで)

必須

n= 169

	全体		10・20代	30・40代	50・60代	70歳以上
	人数	割合				
選挙公報	128	75.7%	13	42	49	24
候補者のポスター	66	39.1%	7	17	29	13
候補者の街頭演説・個人演説会	53	31.4%	2	17	22	12
候補者のウェブサイトやSNS(X(旧Twitter)、Facebook等)	55	32.5%	8	28	13	6
家族・友人・知人からの情報	17	10.1%	3	5	4	5
テレビ・ラジオ・新聞・雑誌	28	16.6%	8	6	11	3
マスコミなどの候補者情報サイト・ポータルマッチングサイト	19	11.2%	5	10	2	2
どれも参考にしていない	3	1.8%	1	2	0	0
投票したことがない	3	1.8%	1	1	1	0
その他	2	1.2%	0	1	0	1

その他：・ウェブメディアのインタビュー記事など  
・区長選挙の場合、公開討論会



#### ◇4 投票率について

問 6 杉並区の選挙(杉並区議会議員選挙・杉並区長選挙)は、国政選挙と比較して、投票率が低い傾向にあります。この原因としてあなたが思う理由を、次の中から選んでください。(○は2つまで) 必須

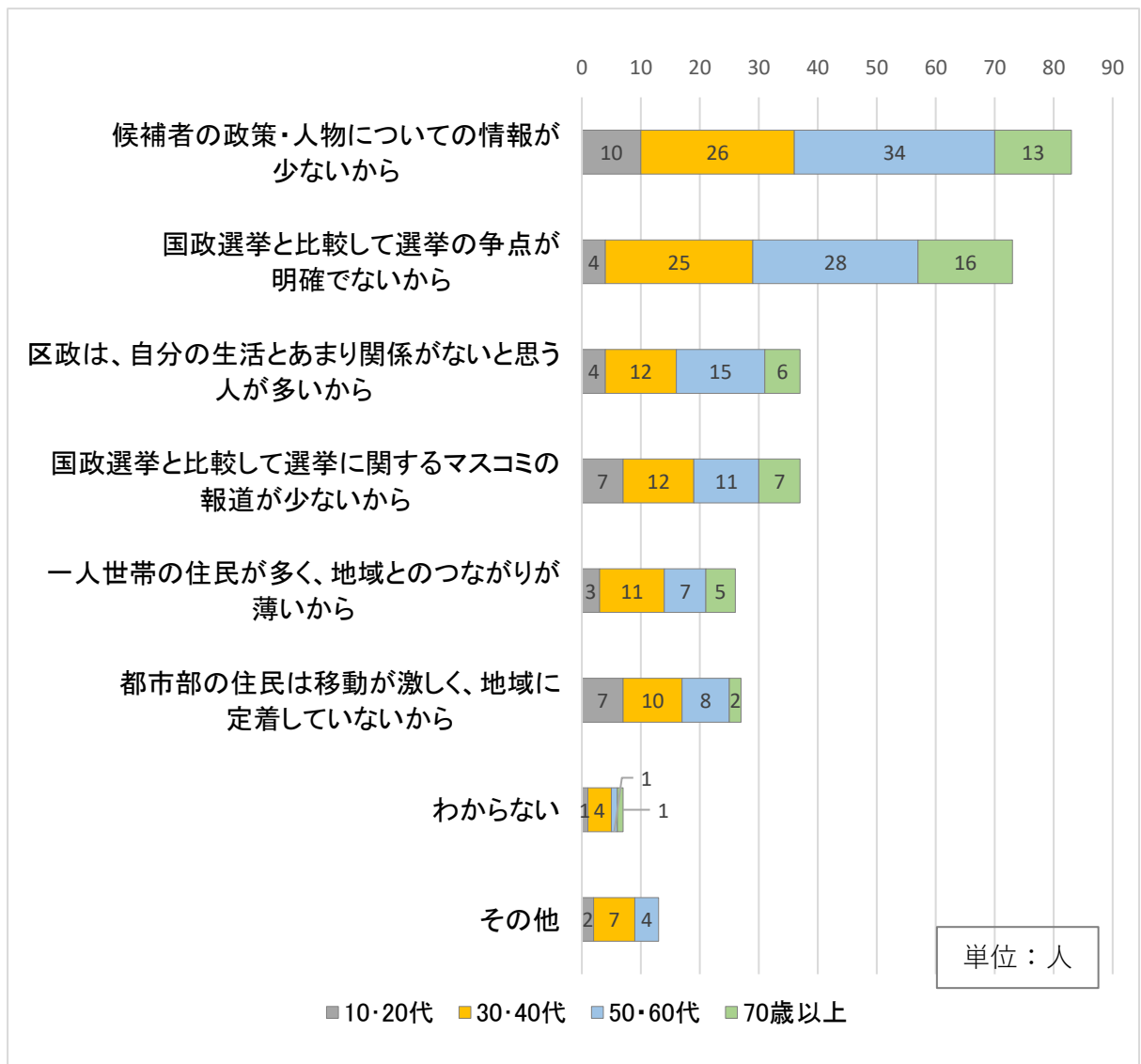
n= 169

	全体		10・20代	30・40代	50・60代	70歳以上
候補者の政策・人物についての情報が少ないから	83	49.1%	10	26	34	13
国政選挙と比較して選挙の争点が明確でないから	73	43.2%	4	25	28	16
区政は、自分の生活とあまり関係がないと思う人が多いから	37	21.9%	4	12	15	6
国政選挙と比較して選挙に関するマスコミの報道が少ないから	37	21.9%	7	12	11	7
一人世帯の住民が多く、地域とのつながりが薄いから	26	15.4%	3	11	7	5
都市部の住民は移動が激しく、地域に定着していないから	27	16.0%	7	10	8	2
わからない	7	4.1%	1	4	1	1
その他	13	7.7%	2	7	4	0

その他:

- ・前の選挙で当選した議員の選挙前年度までにおける実現したことなどの情報が足りない。
- ・投票したいと思う候補者がいないから(他1件)
- ・情報が行き届かないから
- ・選挙で投票することを面倒くさいと思っている傾向にあるから(他1件)
- ・区政参加の意義が感じづらい、自治の実感がないから(他3件)
- ・数万票取らなければ当選しない国会議員に比べ、数百票で当選してしまう区議は団体票で容易に当選してしまう傾向であり、そのような状況が長く続いていることに区民も辟易としているのではないか。
- ・国政選挙に比べるとなんとなく重要性が低く感じてしまう人が多いと思うから(他1件)
- ・選挙、政治に与党、マスコミに興味を持たないようにしている。





問 7 令和5年4月23日執行の杉並区議会議員選挙では、40歳以上の投票率が約49%であるのに対して、20歳代の投票率は約26%でした。あなたは、若い人の投票率が低い原因は何だと思えますか。(〇は2つまで)

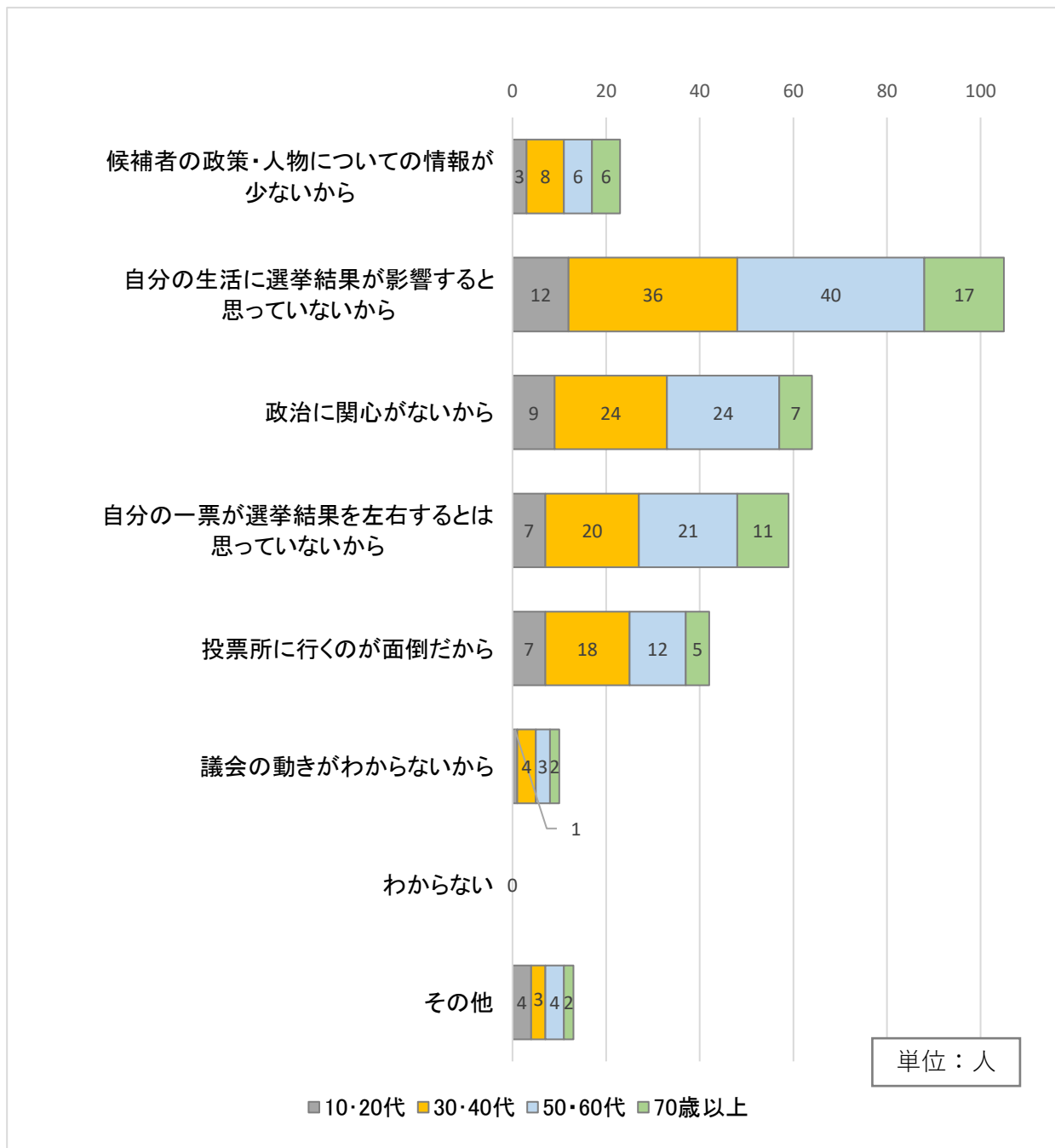
必須

n= 169

	全体		10・20代	30・40代	50・60代	70歳以上
	件数	割合				
候補者の政策・人物についての情報が少ないから	23	13.6%	3	8	6	6
自分の生活に選挙結果が影響すると思っていないから	105	62.1%	12	36	40	17
政治に関心がないから	64	37.9%	9	24	24	7
自分の一票が選挙結果を左右するとは思っていないから	59	34.9%	7	20	21	11
投票所に行くのが面倒だから	42	24.9%	7	18	12	5
議会の動きがわからないから	10	5.9%	1	4	3	2
わからない	0	0.0%	0	0	0	0
その他	13	7.7%	4	3	4	2

その他:

- ・魅力的な候補者がいないから(他2件)
- ・今の生活に対して具体的な不満がないから
- ・政治に対して期待していないから、と考えるから(他4件)
- ・わざわざ投票所に行かなければならないから(他1件)
- ・これまで区政に関わった機会がないから
- ・政治を生活とは別の分かりづらく遠くダサく怖いものだと感じるから
- ・忘れている、もしくは選挙をしている期間だと言うことさえ把握していない。



問8 今後、若者の投票率を向上させるために、区としてどのような取り組みを行うべきと考えますか。次の中から選んでください。また具体案がありましたらお書きください。  
(○はいくつでも) 必須

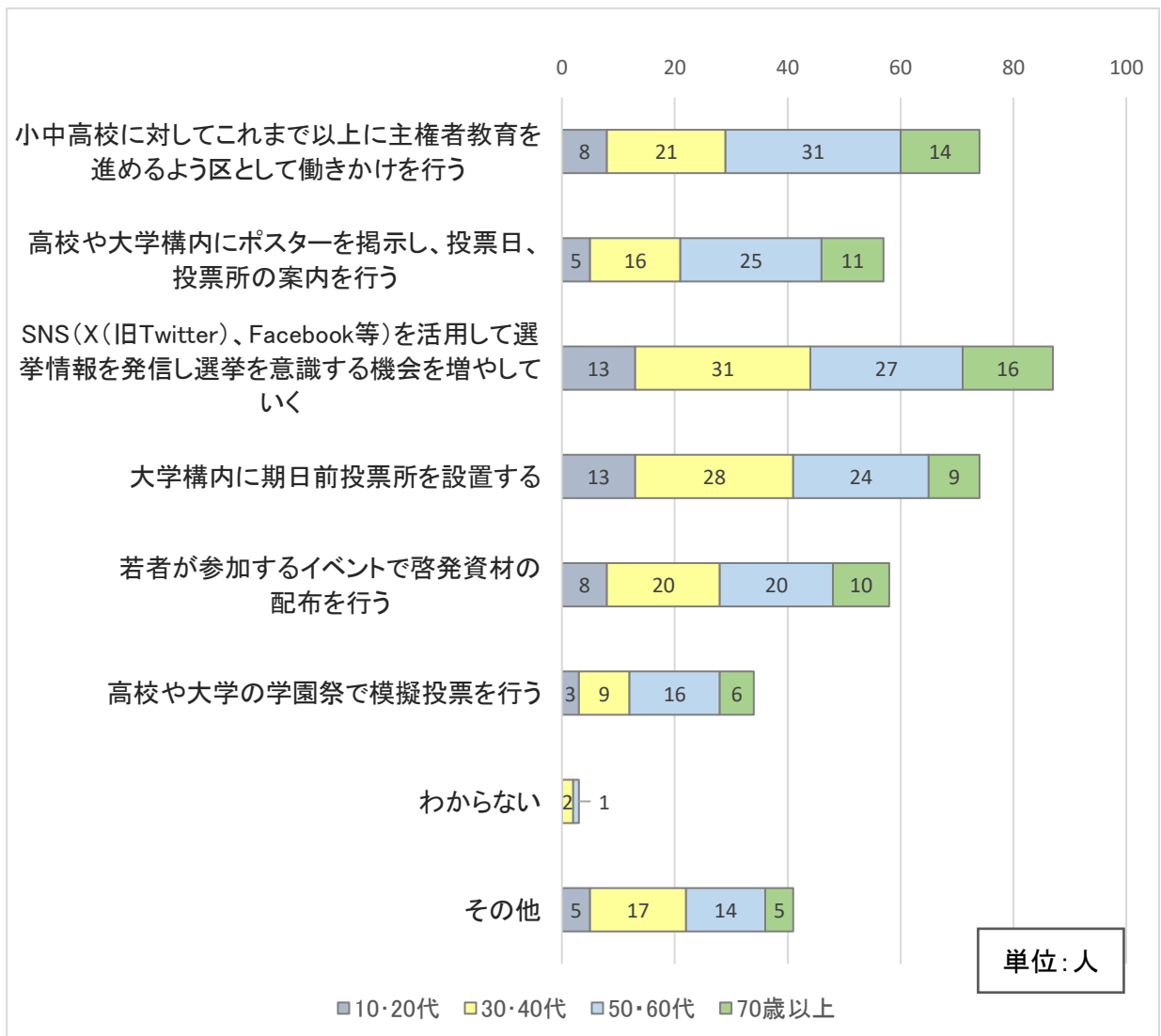
n= 169

	全体	10・20代	30・40代	50・60代	70歳以上
小中高校に対してこれまで以上に主権者教育を進めるよう区として働きかけを行う	74 43.8%	8	21	31	14
高校や大学構内にポスターを掲示し、投票日、投票所の案内を行う	57 33.7%	5	16	25	11
SNS(X(旧Twitter)、Facebook等)を活用して選挙情報を発信し選挙を意識する機会を増やしていく	87 51.5%	13	31	27	16
大学構内に期日前投票所を設置する	74 43.8%	13	28	24	9
若者が参加するイベントで啓発資材の配布を行う	58 34.3%	8	20	20	10
高校や大学の学園祭で模擬投票を行う	34 20.1%	3	9	16	6
わからない	3 1.8%	0	2	1	0
その他	41 24.3%	5	17	14	5

その他:

- ・マイナンバーカードで認証しネット投票ができるようになれば時間場所問わずできるようになるので投票率はあがると思う。ネット投票を実現するにはいろいろな問題が立ちまはることは承知しているが、時代の変化とともに利便性は向上させていくべきものだと思う。(他10件)
- ・ネット投票や駅やコンビニなどの身近な場所での投票。(他3件)ただし、選挙に参加するべき理由の理解無しには、小手先のイベントや特典があっても持続的な動きにはならない。
- ・大学構内に期日前投票所を設置すると投票日は(日)なので外出者が多いので効果は大きいと思う。
- ・選挙の投票は区民・国民の「権利」であることをアピールする。
- ・義務教育の期間の中で、選挙とは何か？社会や自分の生活にどのように繋がっているかなど、学ぶ時間を多く取り、子供の頃から選挙の大切さを根付かせることが必要と思う。例えば、実際に選挙期間に期日前投票を見学して勉強会をするなど、行動している大人の様子を見て直接話を聞く時間などがあれば、まずは知るきっかけになるのではないか。(他1件)
- ・若者自身による選挙への啓発活動、SNSなどへの発信があればと思う。若者の声も区議会に届くんだよという具体例があればなおよい。
- ・若者が最も触れやすいSNSで、若者自身が「拡散」することが重要。若者が地方政治に関心を持つためには、区政を他人事から自分事にする必要があり、意見の表明・政治について考える場を創出する必要がある。現在の制度等を活用としては、聴くオフ・ミーティングを活用し、①中高生や30歳未満のみが参加できる会を作る(議題は若者の政治参加・学校教育・区のSNS活用など身近なものにする)。②案内を若者に優先的に送付もしくは学校で配布してもらう。③若者の枠を一定程度(30%ほど)設けて、優先的に参加できるようにする。④若者のみ謝礼額を増額する(時給換算でアルバイト以上の額にする)。
- ・メディアを通じた情報発信で関心を高める。
- ・ポータルサイトを選管主導でやっていけるよう、環境を整備する。
- ・未来に何が影響するかわかりやすく、楽しく伝える。コスプレでもして。(他2件)
- ・ワークショップで自ら区政の事業について考え、投票させる。

- ・政策が高齢者、子育て世帯に偏っている傾向なことから、単身、20代に対して効果的なアプローチができていないのではないかと感じる。20台～30台への政策を拡充することで投票率は上昇するのではないかと感じる。
- ・区議会議員が各学校に行き、中高生に向けて講演を行ったり、議論を行ったりする機会があるとよい。その際には、学校と議員のあいだに議会事務局などが挟まって、調整を行うとよい。議会事務局が政治的中立性への配慮、参加議員への報酬の規定などのノウハウを蓄積して、ルールやフォーマットを作ることができれば、学校現場に議員が関わる機会を設けやすくなると思う。(他1件)
- ・区政の争点が見えるようにしてみる。
- ・そもそも意見を示す、周りと考えが同じか違うかを気にすることなく、意見を言い、それを認められる経験をしている人が日本人には少ないのではないかと思う。そのため、学校教育の中で、均質性ではなく個別の感覚や意見を大切にすることを常日頃から持つことは重要ではないかと思う。
- ・ポスターや資料配布は、見る人が興味を持てるような働きかけが必要な気がする。(若者に限らず)
- ・候補者の人柄、行動のアピール。
- ・若者が集まっているところ(大学とか高校などでの投票所)は影響力のある人に考え方が左右されたり誤った情報で選挙してしまう可能性があるので投票率を上げる事だけを考えないほうが良い。
- ・若者限定のメリットのある公約を義務化する。
- ・若者を対象とした公約も各議員が盛り込むべき(投票率の高い高齢者が恩恵を受ける施策が多い)
- ・若者の投票について何か特典を与えられるようなキャンペーンを実施する。(他4件)
- ・投票の義務化

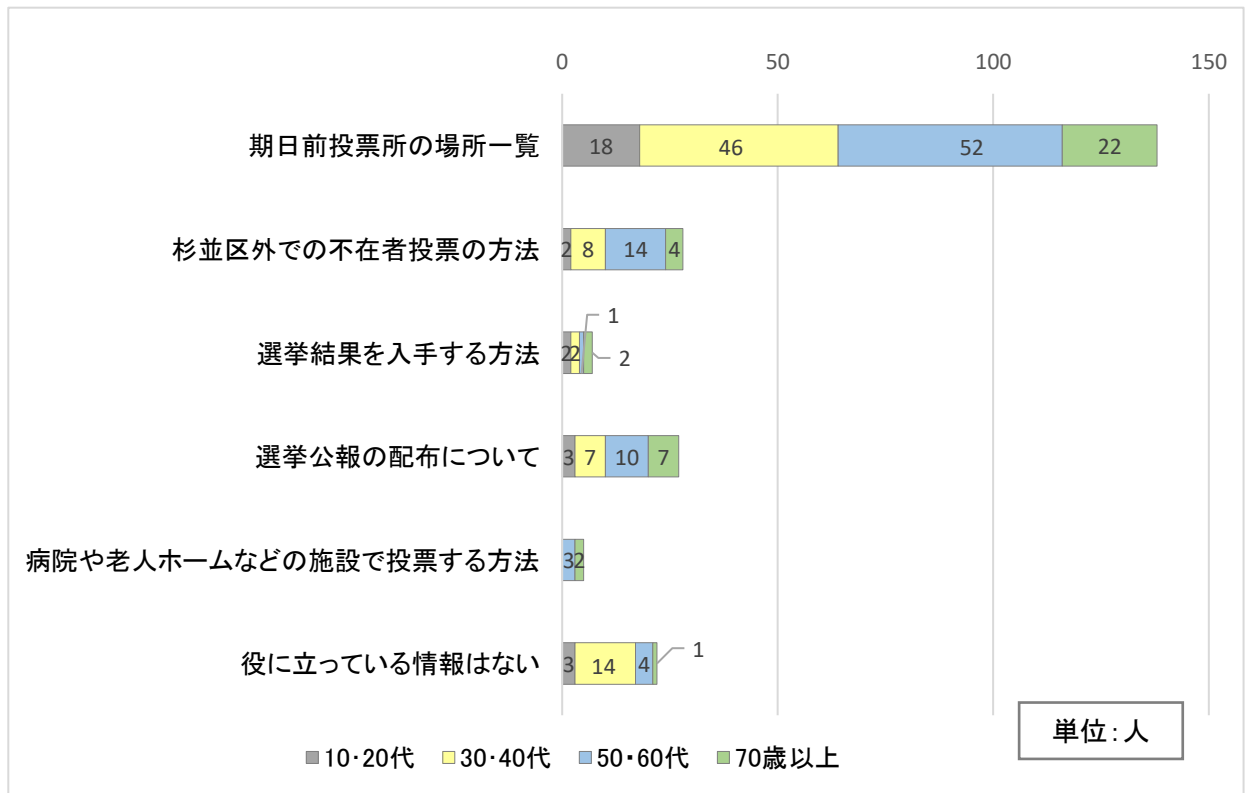


## ◇5 選挙啓発について

問9 選挙の際には投票所や選挙日時をお知らせする「選挙のお知らせ」を世帯ごとに封書で送付しています。その封書に同封しているチラシには、投票日や期日前投票所などの情報を掲載していますが、掲載している情報で役に立っている情報をお選びください。(〇は2つまで) 必須

n= 169

	全体		10・20代	30・40代	50・60代	70歳以上
期日前投票所の場所一覧	138	81.7%	18	46	52	22
杉並区外での不在者投票の方法	28	16.6%	2	8	14	4
選挙結果を入手する方法	7	4.1%	2	2	1	2
選挙公報の配布について	27	16.0%	3	7	10	7
病院や老人ホームなどの施設で投票する方法	5	3.0%	0	0	3	2
役に立っている情報はない	22	13.0%	3	14	4	1



問10 あなたは、「選挙のお知らせ」に同封しているチラシにどのような情報を掲載してほしいですか。(自由記述)

### 【現状でよい】

- ・今のままでいいと思う。どちらかというと簡潔にわかりやすくていいと思う。
- ・現状のままでよいと思う。(他9件)
- ・特になし。チラシと同じで情報を欲するか選挙に対する意識の問題。

### 【選挙の意義や結果】

- ・選挙の意義
- ・選挙の結果がどのように生活に影響してくるのか、これまでの選挙の結果が現在の区政にどのような影響をもたらしたか、簡単でいいのでそれらが伝わるような内容を入れられたら若年層の投票率も上がるのかなと思う。
- ・具体的な数字の表示。杉並区の投票の影響など。
- ・選挙結果を入手する方法についてHPなどで結果が出てから一定の期間で良いので、トップの目立つ場所に結果へのリンクなどを記載したりしているといいと思う。(以前HPで探した時に、どこに結果があるのかわからなかった)
- ・選挙によってなにがかわるのか、もう少し具体的に書いてほしい。
- ・自分の1票が今後の区政や自分の生活に大きく関係するという事を伝えられるような情報
- ・一人ひとりに投票してもらう価値があることを伝える文言があると行く気が高まるように感じる。
- ・その選挙で問われるであろう主要な争点や、日々の暮らしに影響のある政策についての是非を記載してほしい。既存の政権が都合の悪い政策をあまり公表せずに進めてしまう危険性を防ぎたい。最近でいえば高円寺駅前の再開発が争点になったことなど。
- ・投票に無関心な人向けに投票を促すメッセージ/情報

### 【投票所の情報】

- ・投票所の情報(他5件)
- ・不在者投票の仕方、選挙の日時
- ・選挙の日程、投票場所及び期日前投票の案内のみ記載していれば何も困らない。
- ・日時と場所
- ・その時の選挙の目的、投票する際の選び方の方法、何人必要枠があり、選挙するのか。時間等。問い合わせ先
- ・投票時間、前回の投票結果、任期中に成立した条例、など区政や区議会の成果の有無、現職の投票行動や質問回数、出席率などの情報を選択できるようにしてもらいたい。

### 【過去の投票率等の情報】

- ・投票所のこみ具合など。
- ・年齢別投票率と区の実施している対策(他3件)
- ・杉並区の投票率の推移と全国対比(他1件)
- ・投票人数を記載してほしい。区議会選挙など候補者が多い中から事前にだれに投票するかを何名決めればいかわからなかった。誰に投票すればよいかを得る情報サイトや広報などの入手先も案内してくれるとありがたい。
- ・過去10年間の投票率と、その時に当選した方の名前と年齢  
上記で何が具体的にわかるものではないかもしれないが、興味を引くことはできそう。  
QRコードをつけて詳しい情報(その代で行った内容のトピックなど)が見れたら更に良いと思う。

### 【候補者の経歴】

- ・候補者の客観的な詳しい経歴(他5件)
- ・候補者のWEBサイトやSNSがある場合、そのURLまたはQRコードの一覧(他3件)
- ・出身中学、高校

### 【候補者の一覧】

- ・立候補者名と公約(1行)の一覧(他2件)
- ・候補者の比較ができるように、標準項目と自由項目を分けた情報があると良い。
- ・各候補者の考え(政策)の表を載せる。
- ・候補者の一覧に、簡単で良いので政党・経歴・公約・伝わりやすい推薦文などが掲載されていれば、今まで選挙に足が向かなかった人にも伝わりやすいかと考える。
- ・立候補者と所属政党の一覧がすぐに見られるようなページへのQRコード

### 【候補者の公約】

- ・候補者の公約など、選挙に役に立つ情報(他4件)
- ・立候補者の選挙演説に繋がるQRコード
- ・政治に対しての信条をわかりやすく述べる。当選後のビジョンを実現出来る範囲で明らかにする。

- ・候補者プロフィールとそれぞれの政策・公約・実績に関連する情報
- ・候補者の情報(特に、何が主張したいのかについての要点を記載)
- ・候補者の区政に対する思い、実績

### 【候補者の情報(経歴、実績等)】

- ・候補者の経歴、実績。所属している党。どのような政策、考え方なのか細かく欲しい。
- ・候補者の所属政党や無所属候補者自身の政見、現元候補者の議会活動実績
- ・選挙公報を同封してほしい。
- ・別でポストに入っていますが、写真付きで、政策やどこの党等の情報が入っていると良いと思う。
- ・候補者が当選した際の公約や区政や区民に対する貢献内容
- ・立候補者本人から、立候補する理由、当選したら何をするのかを明確にしろ。
- ・立候補者の本音が出る記載。例えば自分が本当にしたいことを具体的に多く書かせる。
- ・誰がなぜ推薦するか知りたい。(他1件)
- ・各候補者の議員活動におけるフィロソフィー、政策の実行実績、当選後の具体的政策(何をするつもりなのかだけでなく、その結果なにがもたらされる想定なのか)など投票の参考になるより具体的な情報
- ・各候補者の人物像や政策について、(特にインターネット上で)何を見れば、どうやって見れば分かるのかという情報を掲載してほしい。
- ・重要な議題に対する、各候補者の賛否意見
- ・区政の課題具体的には道路整備及び計画、駅前開発計画、住宅整備のエリアへの取組等への政党や候補者の考え方等。

### 【区政に関する情報】

- ・区長のメッセージ
- ・現在の区政の状況

### 【投票による割引等の情報】

- ・投票することで得ることが出来るメリット(投票割など)があるのであれば、そのような情報掲載があっても良い。
- ・投票した後に行くとサービスがある店舗があればその店舗の情報。投票券がなくても投票できることの周知

### 【その他選挙に関すること】

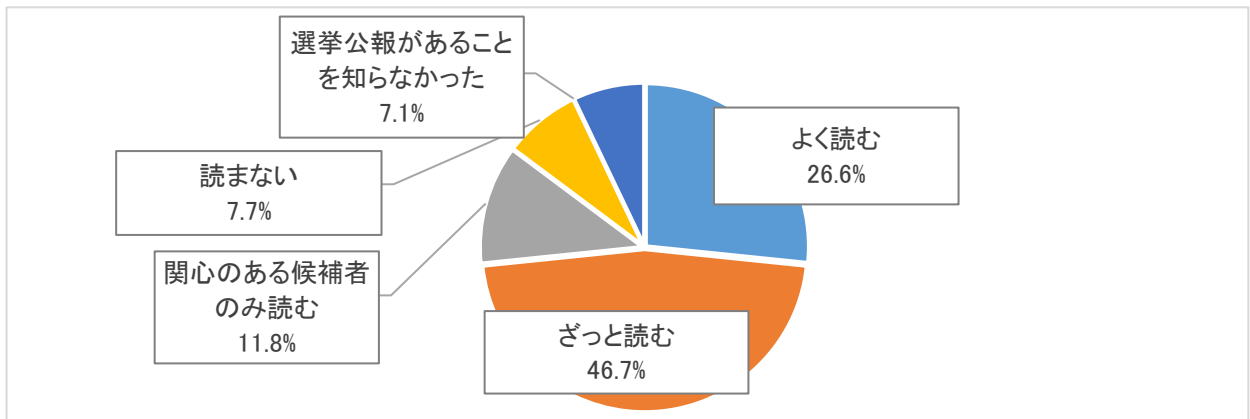
- ・候補者名を書いたメモ、スマートフォン、選挙公報は持ち込み可能であること。
- ・選挙のお知らせに同封しているチラシに載せて欲しい情報はないが、前区政の時に選挙公報が配布されなかったり、駅に置かれなかったことがあるので選挙公報を必ず配布してほしい。
- ・投票の電子化
- ・選挙投票所などの活動について
- ・低投票率では、いかに政治が変わらないか?しかし区長、議長、女性議員が過半数など変えてきたのは、ほんの少しの人が動いたから。若いから変えられない、と言っていたら老人寄りや医師会のような政治団体の思うままですよ。と、選挙違反に抵触しないギリギリの線で解説してほしい。
- ・世帯ごとに封書を送付するのではなく、夫婦も含め個人個人に封書を送付してほしい。



問11 「選挙公報」は、選挙の際に必ず発行され、各戸配布されるほか区施設や駅にも置かれています。あなたはこれまで「選挙公報」をご覧になったことがありますか。  
(○は1つだけ) 必須

n= 169

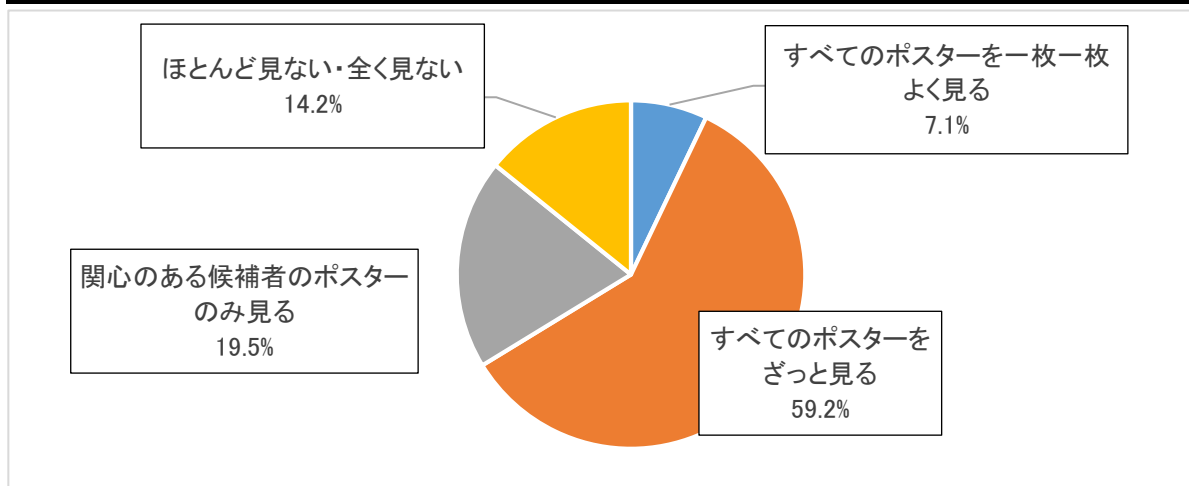
	全体		10・20代	30・40代	50・60代	70歳以上
よく読む	45	26.6%	2	16	19	8
ざっと読む	79	46.7%	8	26	30	15
関心のある候補者のみ読む	20	11.8%	4	9	4	3
読まない	13	7.7%	5	6	2	0
選挙公報があることを知らなかった	12	7.1%	4	4	4	0
合計	169	100%	23	61	59	26



問12 あなたは、ポスター掲示板の候補者ポスターをご覧になりますか。(○は1つだけ) 必須

n= 169

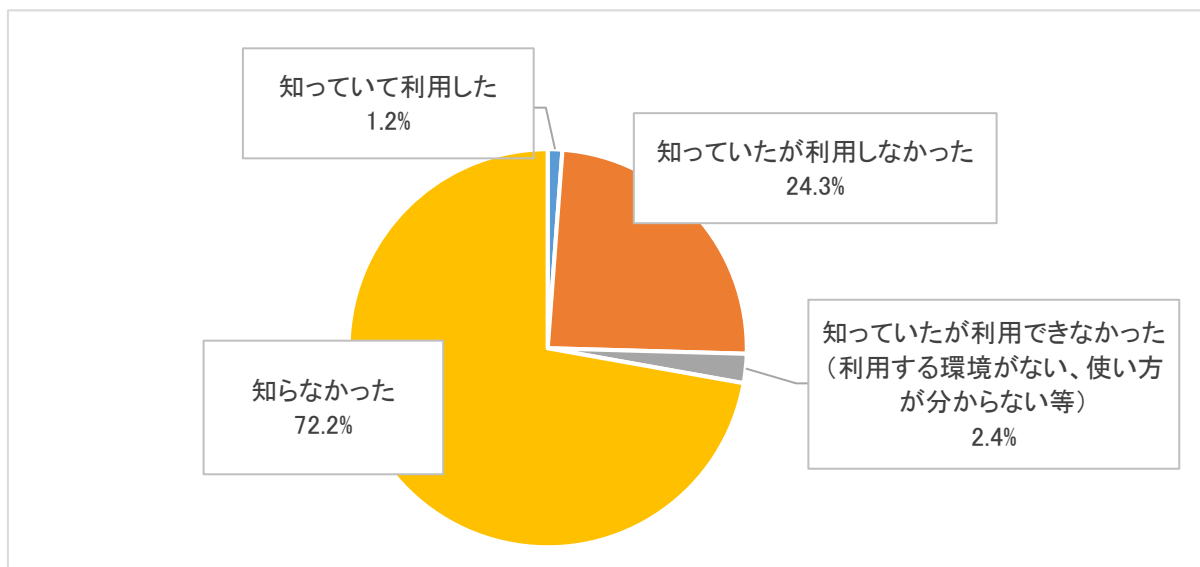
	全体		10・20代	30・40代	50・60代	70歳以上
すべてのポスターを一枚一枚よく見る	12	7.1%	0	4	6	2
すべてのポスターをざっと見る	100	59.2%	12	39	34	15
関心のある候補者のポスターのみ見る	33	19.5%	6	8	14	5
ほとんど見ない・全く見ない	24	14.2%	5	10	5	4
わからない・忘れた	0	0.0%	0	0	0	0
合計	169	100%	23	61	59	26



問13 あなたは、ポスター掲示板に「選挙特集ページ」にアクセスできる二次元コード(QRコード)があることを知っていましたか。(〇は1つだけ) 必須

n= 169

	全体		10・20代	30・40代	50・60代	70歳以上
知っていて利用した	2	1.2%	0	1	1	0
知っていたが利用しなかった	41	24.3%	5	11	18	7
知っていたが利用できなかった(利用する環境がない、使い方が分からない等)	4	2.4%	1	1	1	1
知らなかった	122	72.2%	17	48	39	18
合 計	169	100%	23	61	59	26



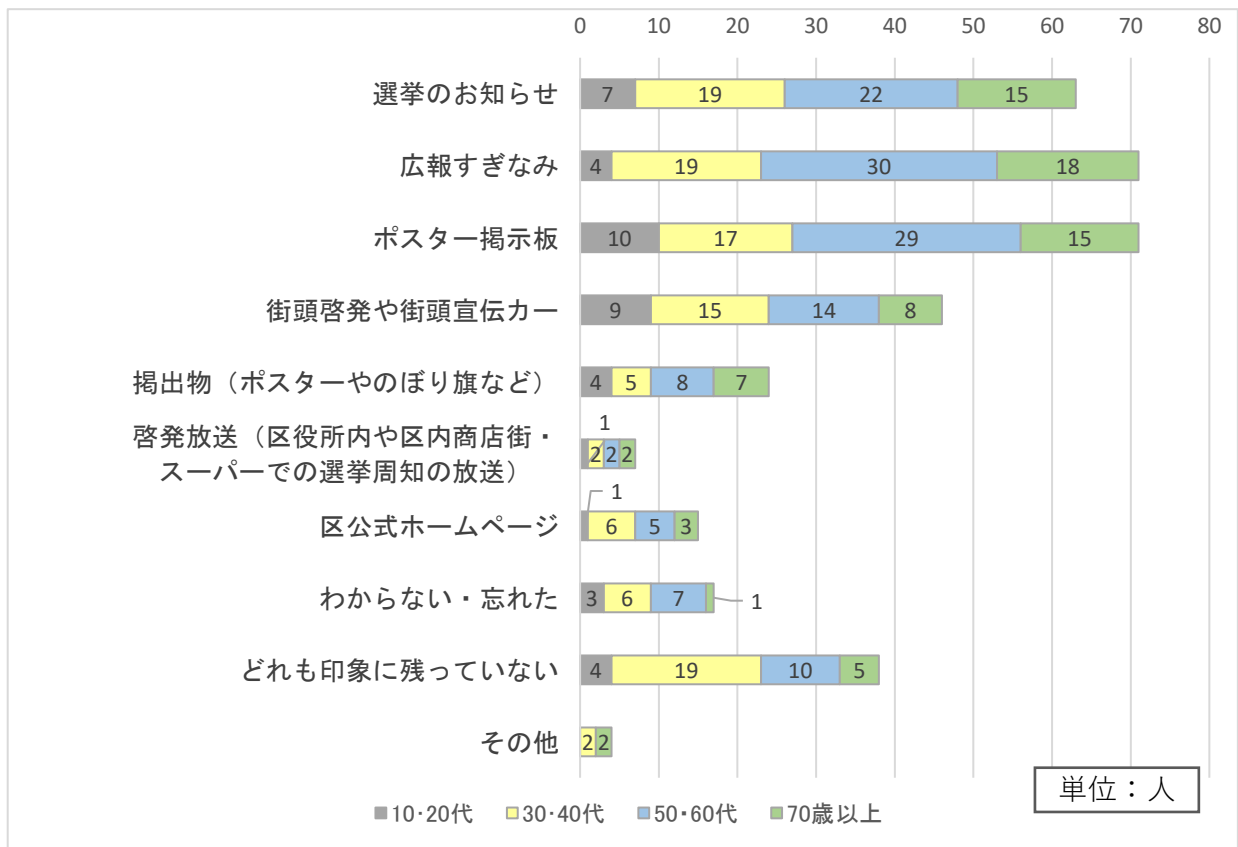
問14 令和5年4月23日執行の杉並区議会議員選挙では、次のような様々な啓発事業を行いました。あなたが印象に残っている啓発事業は何ですか。（〇はいくつでも） 必須

n= 169

	全体	10・20代	30・40代	50・60代	70歳以上
選挙のお知らせ	63 37.3%	7	19	22	15
広報すぎなみ	71 42.0%	4	19	30	18
ポスター掲示板	71 42.0%	10	17	29	15
街頭啓発や街頭宣伝カー	46 27.2%	9	15	14	8
掲出物(ポスターやのぼり旗など)	24 14.2%	4	5	8	7
啓発放送(区役所内や区内商店街・スーパーでの選挙周知の放送)	7 4.1%	1	2	2	2
区公式ホームページ	15 8.9%	1	6	5	3
わからない・忘れた	17 10.1%	3	6	7	1
どれも印象に残っていない	38 22.5%	4	19	10	5
その他	4 2.4%	0	2	0	2

その他:

- ・「街頭啓発や街頭宣伝カー」「掲出物」「啓発放送」の活動についてはそもそも行われている場面に出会ったことがない。
- ・スーパーに行く回数が多いと思うが啓発放送を聞いたことがない。スーパーに積極的に協力を依頼して実現できればとても有効だと思う。
- ・区長が街頭でPRしている様子をSNSで投稿していたのがとても印象的だった。
- ・広報誌面をもっと「魅力」ある様なレイアウトにしてほしい。エネルギーを感じる紙面にしてほしい。



問15 今後も実施した方が良くと思う啓発事業は何ですか。(〇は3つまで)

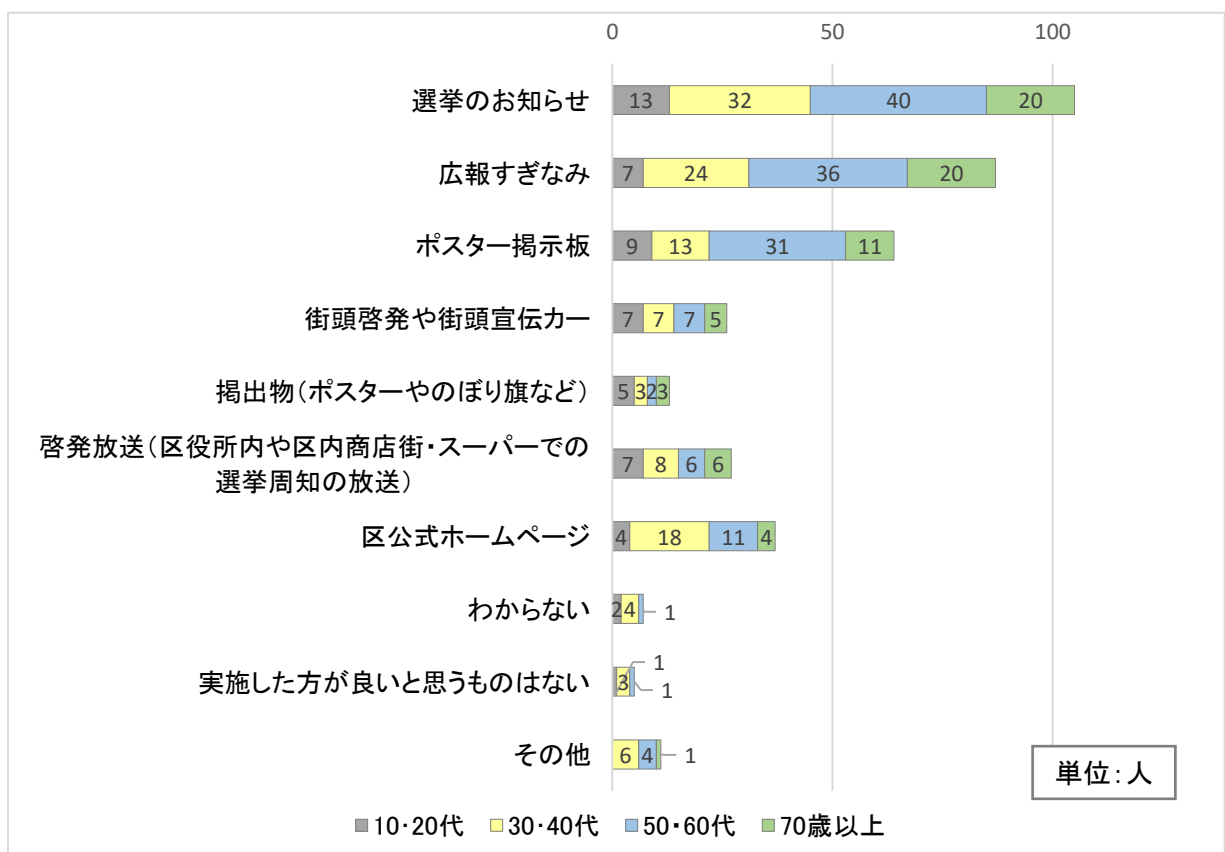
必須

n= 169

	全体	10・20代	30・40代	50・60代	70歳以上
選挙のお知らせ	105 62.1%	13	32	40	20
広報すぎなみ	87 51.5%	7	24	36	20
ポスター掲示板	64 37.9%	9	13	31	11
街頭啓発や街頭宣伝カー	26 15.4%	7	7	7	5
掲出物(ポスターやのぼり旗など)	13 7.7%	5	3	2	3
啓発放送(区役所内や区内商店街・スーパーでの選挙周知の放送)	27 16.0%	7	8	6	6
区公式ホームページ	37 21.9%	4	18	11	4
わからない	7 4.1%	2	4	1	0
実施した方が良くと思うものはない	5 3.0%	1	3	1	0
その他	11 6.5%	0	6	4	1

その他:

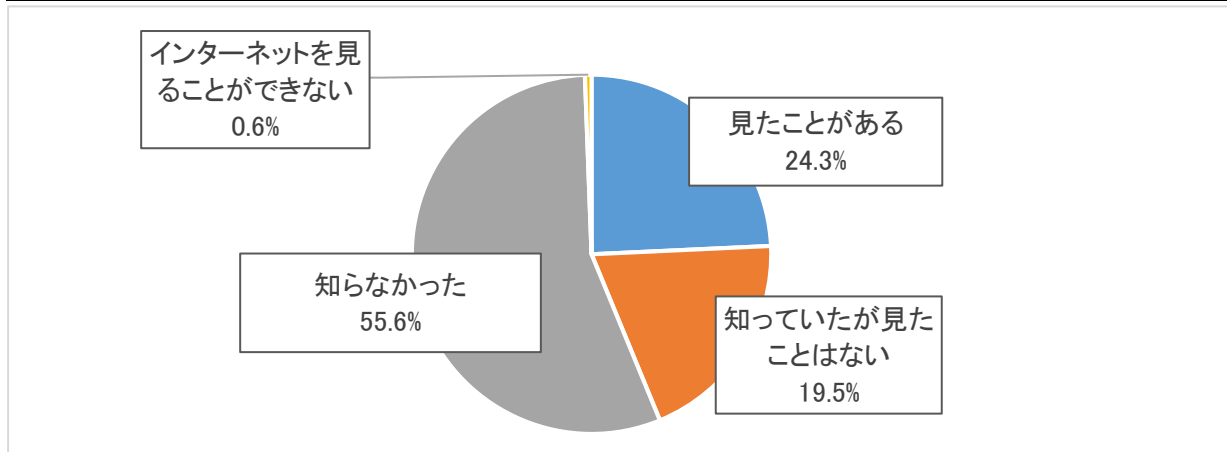
- ・ポスター掲示板必要ないように思う。
- ・小中高大学での模擬選挙を促す。
- ・うるさくない方法で伝えてほしい。
- ・バスで投票場所を作る。
- ・LINEやSNSでの情報発信
- ・難しいとは思いますが、親世代が選挙の意義を理解し、子ども世代に伝えられるような内容のチラシかメーリスなどの案内を学校経由で案内できないか。
- ・SNSで投稿したり、市民に動画投稿を促したりすること。
- ・安芸高田市が行っている様な議会中継
- ・ポスター掲示板に立候補者の公約等の情報を載せてはどうか。
- ・SNSなどインターネットを使う方法・アプリで投票



問16 あなたは、区公式ホームページの「選挙特集ページ」を見たことがありますか。  
 (○は1つだけ) 必須

n= 169

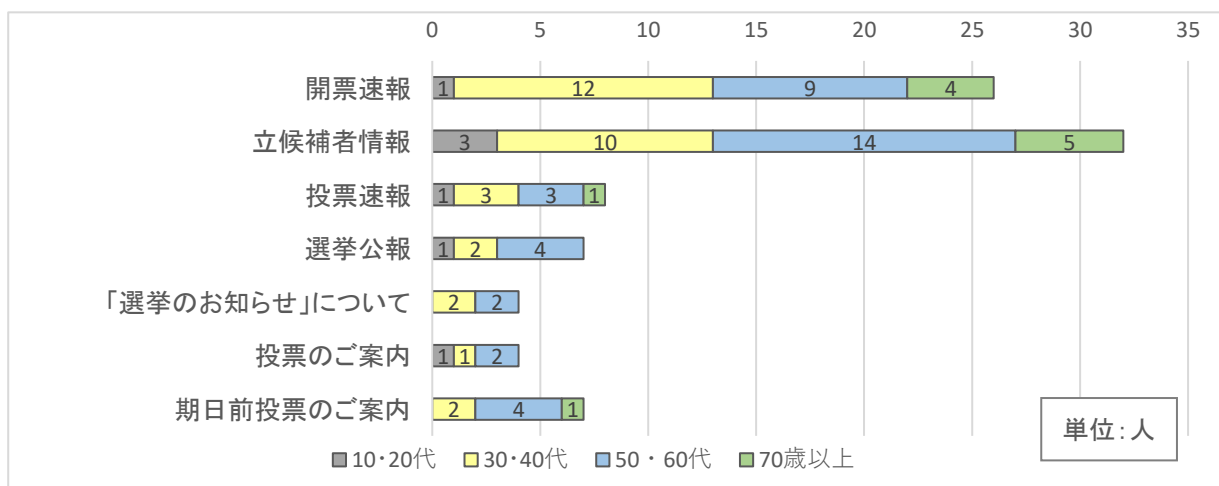
	全体		10・20代	30・40代	50・60代	70歳以上
見たことがある	41	24.3%	3	15	16	7
知っていたが見たことはない	33	19.5%	3	10	15	5
知らなかった	94	55.6%	17	36	28	13
インターネットを見ることができない	1	0.6%	0	0	0	1
合計	169	100%	23	61	59	26



(問16で「1 見たことがある」と回答した方へ)  
 問16-1 「選挙特集ページ」に掲載した項目の中で、あなたはどの項目を見ましたか。  
 (○はいくつでも)

n= 41

	全体		10・20代	30・40代	50・60代	70歳以上
開票速報	26	15.4%	1	12	9	4
立候補者情報	32	18.9%	3	10	14	5
投票速報	8	4.7%	1	3	3	1
選挙公報	7	4.1%	1	2	4	0
「選挙のお知らせ」について	4	2.4%	0	2	2	0
投票のご案内	4	2.4%	1	1	2	0
期日前投票のご案内	7	4.1%	0	2	4	1



問17 あなたは、「選挙特集ページ」にどのような情報を掲載してほしいですか。  
(自由記述)

### 【わからない】

- ・見たことがないのでわからない。(他2件)

### 【現状維持】

- ・今のままで良い。(他2件)
- ・情報は多く要らない。

### 【ポートマッチ】

- ・投票マッチングができるようにしてほしい。(他2件)また、政治に興味のない若い世代でも興味を持てるような、わかりやすく面白いコラムなどを掲載してほしい。
- ・一覧でわかりやすく、表にして候補者の主張や考えをまとめて欲しい。  
Twitterなどで、自分の考え方がどの候補者に近いのかをわかりやすく出来ると投票率も変わると思う。

### 【候補者自身について】

- ・出身校
- ・候補者の情報(年齢、政策、学歴、思想、賞罰など)(他8件)
- ・宗教(団体)との関係もきちんと載せて欲しい。
- ・選挙特集ページの詳細を知らないが、各候補者の声など紙面よりは少し砕けた感じの候補者の人となりを知れるような情報が欲しい。性格や趣味、趣向など。  
まずは選挙特集ページにどうやって人を集めるか、周知の方が大事だと思う。有益な情報だったとしても人の目に触れなければ意味ない。
- ・政権のPRの書面は、いいことだけを言っているのかな、と、少し疑ってしまうこともあるので、全員に何か政権には関係のないお題を出して作文を寄せていただく、など、人柄がわかるものをのせるのはいかがか。
- ・今の顔。昔若い時の顔写真ではない今の顔写真

### 【候補者の政策や公約】

- ・各候補の掲げている政策や公約をわかりやすく、簡潔にまとめた情報(他6件)
- ・候補者の方の経歴や選挙公約(他1件)
- ・本人が何をするため立候補するのか、もっとあちこちで語ってほしい。PRして頂きたい。
- ・立候補者すべての方に、
  1. 何故、立候補する気になったのか。
  2. きれいごとを並べるのではなく、区議で何をしたいか、各候補者に箇条書きで並べて欲しい。  
何をどのようにして杉並区政を変革していきたいのか、しっかりと文章にして出してもらおうと街頭演説等で参考にしながら選べるが、今の情報ではそれが全ての候補者に出されていないの不満だ。
- ・候補者の主張をできる限り出していいと思う。個性がわかるようにして欲しい。
- ・立候補者の詳しい政策が知りたい。杉並区のために何をしたいのか、何を改善したいのか、を候補者別×項目別に比較・一覧できるような情報があれば、投票時に役立つと思う。(他1件)
- ・各候補者の考え(政策)の表を載せる。候補者が国民のために何をするのか明確な行動を記載させる。曖昧な表現はしない。
- ・各候補者への政策や社会問題についてのアンケート(他3件)
- ・選挙への関心を高めるためにも、投票日前までは区政の主な争点を抜き書きしていただけるとよいと思う。候補者がどの立場に立っているか、星取表は、区としては公にしにくいと思うので、有権者が考えることだと思う。行政サイドの視点であると断り書きしていればよいのではないかと思う。
- ・各候補のマニフェスト、これまでの政治活動の実績(マニフェスト達成率)

### 【候補者の議会活動】

- ・候補者の所属政党や無所属候補者自身の政見、現元候補者の議会活動実績
- ・議員が当選してから区民の為、区の為に日々どのような仕事をしているのかを知りたい。選挙の時にしか姿を見ないので。区政にもっと関心を持てる情報がほしい。現役議員は選挙時、公約の実行、成果を教えてほしい。
- ・各候補者のプロフィール及び政策・公約、当選歴ある候補者の実績(他3件)

- ・任期中の議会で成立した条例や否決されたものなど区政や区議会がどんな仕事をしたかわかるまとめ。議員ごとの投票行動、質問回数、出席率など成果が分かる情報開示
- ・そのページを見たことがないので、もしかしたら的外れかもしれませんが、文字ではなく、写真やショートムービーなどで、活動が瞬時に一目でわかるといい。
- ・候補者が過去にも当選経験がある場合、掲げた公約の何を達成したかなど実績を記載するのはどうか。推薦人についても名前だけでなく推薦理由を記載してもらおうと参考になる。
- ・実現したい公約とできなかった際にどのようにするか具体的な行動について明記する。(他1件)
- ・これまでの発言などをまとめたリンク集。情報が少ないと選びようがない。
- ・候補者自身で書くプロフィールではなく、第三者目線で簡単な経歴や思想などを簡潔にまとめた情報当選してみたら実は偏った思想の持ち主だったようなことが多々あるため。

## 【選挙に関する情報】

- ・投票速報 ・開票速報(他1件)
- ・投票する権利が与えられていることの有り難さを例を挙げて伝える。(他2件)
- ・投票率の推移(他1件)
- ・他の自治体の情報を含め、参考になりそうな情報を掲載してほしい。
- ・区政の課題と各政党の考え方や取組(他1件)
- ・投票日に行けない人や投票所に行けない人のための情報
- ・要配慮者の投票への配慮について、区としてどうしているのかサポート情報を具体的に載せて欲しい。
- ・選挙についての内容が、トップページのどこから入れるのか、どのカテゴリーに入っているのかが全くわからぬ。今探して見たら、「トップページ > 暮らしのガイド > 区の運営に関する情報」の中にあっただ。(そもそも、「区の運営に関する情報」という言葉が抽象的でわかりづらいように思う)選挙の時期だけでも、トップページのバナーで常に目立つように表示しておくなど、興味を持って入ってきた人を遮断しないようにしてもらえるといいと思う。
- ・動画など

## ◇6 開票について

問18 杉並区議会議員選挙及び杉並区長選挙の開票日について、おたずねします。投票日の夜間に開票をすると投票結果を早く公表できる反面、人件費等の経費が多くかかります。一方、翌日の昼間の開票では、開票の応援のため窓口の職員が少なくなります。杉並区では、経費削減のため平成26年から翌日の昼間に開票をしています。これについて、あなたの考えに最も近いものをお答えください。

(○は1つだけ)

必須

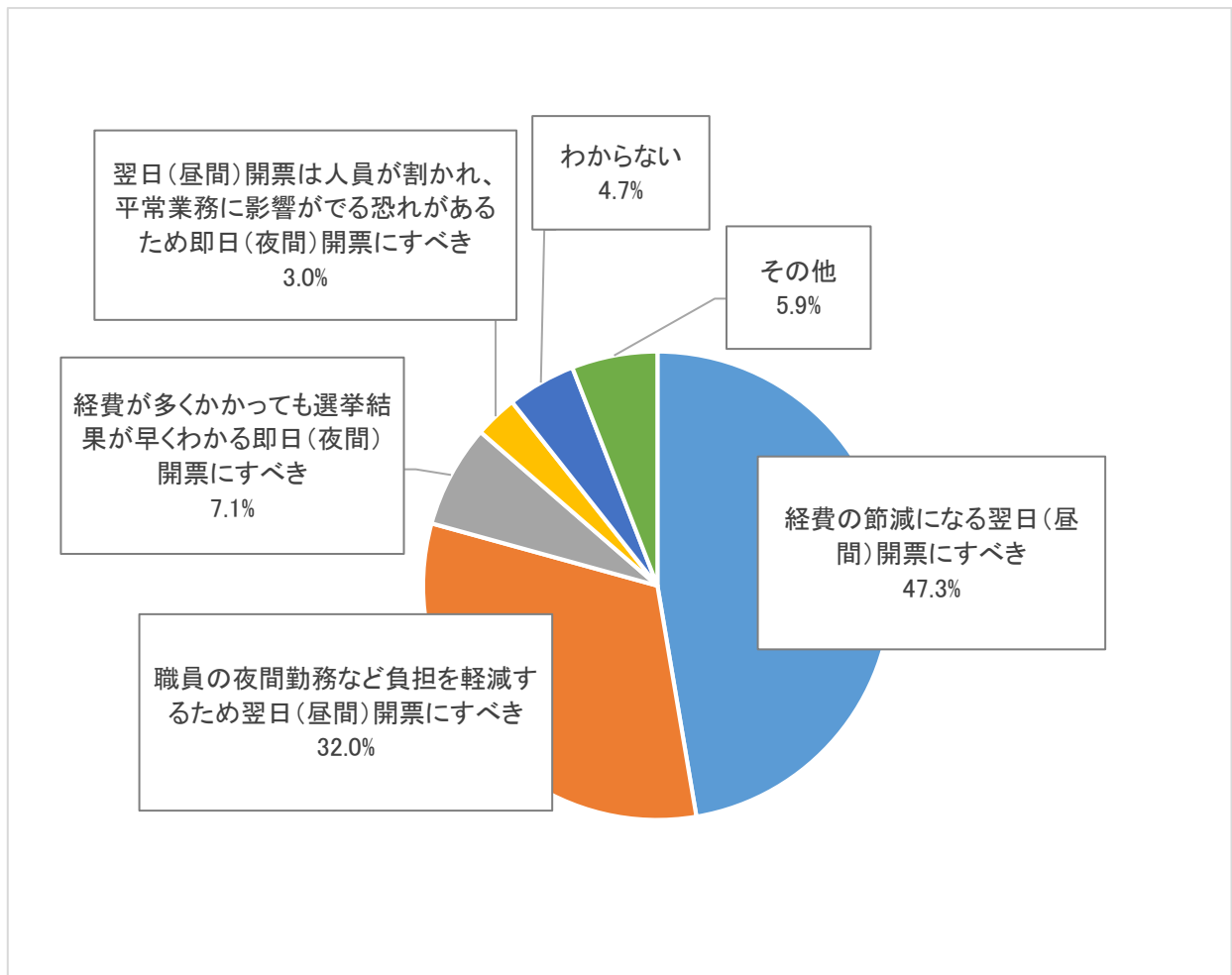
n= 169

	全体		10・20代	30・40代	50・60代	70歳以上
経費の節減になる翌日(昼間)開票にすべき	80	47.3%	11	29	27	13
職員の夜間勤務など負担を軽減するため翌日(昼間)開票にすべき	54	32.0%	3	19	23	9
経費が多くかかって選挙結果が早くわかる即日(夜間)開票にすべき	12	7.1%	3	4	3	2
翌日(昼間)開票は人員が割かれ、平常業務に影響がでる恐れがあるため即日(夜間)開票にすべき	5	3.0%	1	1	2	1
わからない	8	4.7%	4	3	0	1
その他	10	5.9%	1	5	4	0
合計	169	6%	23	61	59	26

その他:

- ・経費削減、夜間勤務による職員の負担軽減のために昼間の開票が良いと思うが、昼間の窓口職員が少なくなることでどの程度の影響が出ているのかが不明なので、なんともいえない。
- ・経費削減のために昼間に開票を行い、誠実なボランティアも募る。
- ・必ずしも区の職員がやらなくてはよいのではと感じる。
- ・マイナンバーを活用するなどして、そもそも人員確保が不要なWeb投票の整備を行ってほしい。
- ・IT化、未だにエンピツ記載というのは、先進国から途上国に落ちて長いのが酷すぎる。また投票率をあげる最も容易な方法なのに、対応していないのはおかしい。
- ・平常業務に影響を出すべきではない。
- ・選挙結果は翌日でも良いと思うが、一晩開票しないことで不正が生じるリスクを感じる。投票の電子化と併用して開票の経費削減するというのはどうか。
- ・経費削減の為、翌日以降昼間に、アルバイトを雇って開票する。夜間より安いはず。時間が足りなければ、2日かけても良い。区民はさほど急いで結果を知りたいとは思っていない。
- ・窓口業務の支障にならない範囲で昼間に開票期間を長く取る(例:3営業日確保するなど)。
- ・コスト削減は良いことだと思う。区レベルの話ではないかもしれないが、令和の時代に紙の投票用紙を数えるアナログ事務作業をしていること自体を改善すべきだと思う。





令和5年度第3回  
杉並区区政モニターアンケート  
集計結果報告書

登録印刷物番号

05-0038(3)

令和5年12月発行

編集・発行

杉並区総務部区政相談課

〒166-8570

杉並区阿佐谷南1-15-1

☆杉並区のホームページでご覧になれます。

<https://www.city.suginami.tokyo.jp/kusei/koho/kocho/1012817.html>