

家庭の防犯対策に関する 実態調査 集計結果



平成15年9月
杉並区区長室総務課

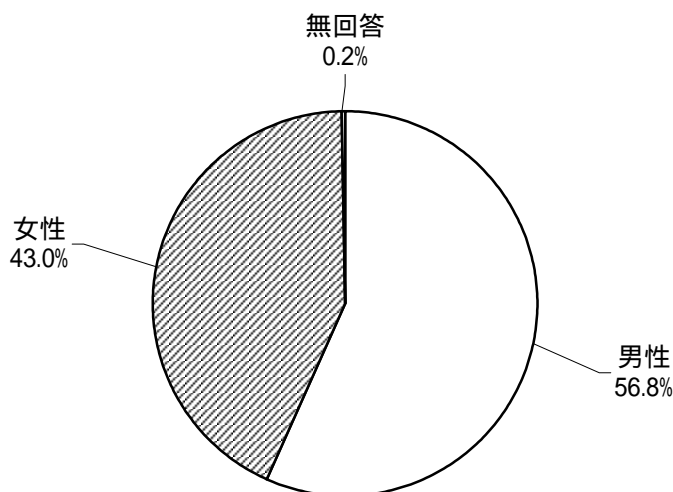
1 調査の概要

		家庭における防犯対策
対象者		大宮2丁目・井草5丁目・宮前1丁目 世帯主
調査方法		ポストに投函
調査項目数		14
回収 状況 等	対象数	2601世帯
	回収数	963
	回収率	37.0%
調査期間		15.8.21～15.9.3

2 集計結果

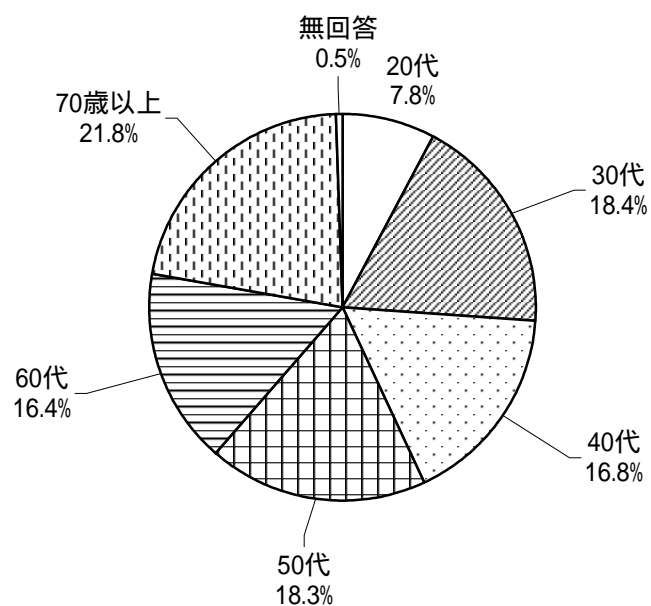
問1 あなたの性別は(は一つ)

No.	項目	回答数	%
1	男性	547	56.8
2	女性	414	43.0
	無回答	2	0.2
	全体	963	100.0



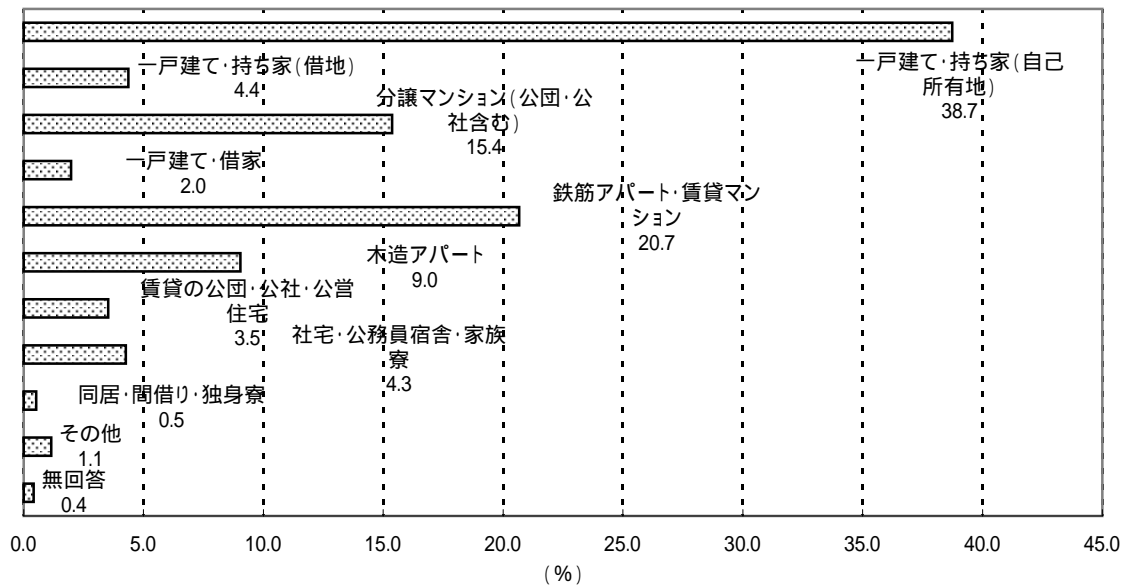
問2 あなたの年齢は(は一つ)

No.	項目	回答数	%
1	20代	75	7.8
2	30代	177	18.4
3	40代	162	16.8
4	50代	176	18.3
5	60代	158	16.4
6	70歳以上	210	21.8
	無回答	5	0.5
	全体	963	100.0



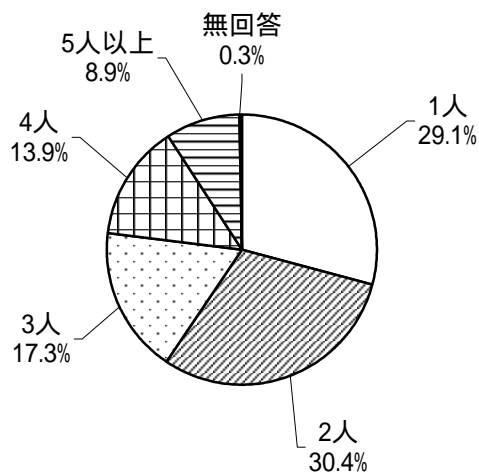
問3 あなたのお住まいは、次のどれにあたりますか（ 一つ）

No.	項目	回答数	%
1	一戸建て・持ち家（自己所有地）	373	38.7
2	一戸建て・持ち家（借地）	42	4.4
3	分譲マンション（公団・公社含む）	148	15.4
4	一戸建て・借家	19	2.0
5	鉄筋アパート・賃貸マンション	199	20.7
6	木造アパート	87	9.0
7	賃貸の公団・公社・公営住宅	34	3.5
8	社宅・公務員宿舎・家族寮	41	4.3
9	同居・間借り・独身寮	5	0.5
10	その他	11	1.1
	無回答	4	0.4
	全体	963	100.0



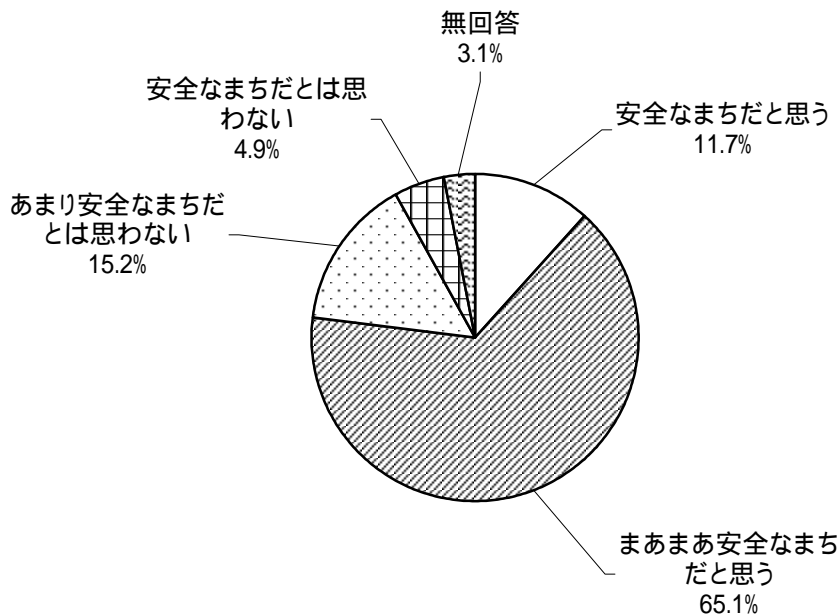
問4 一緒に住んでいるご家族はあなたを含めて何人ですか（ 一つ）

No.	項目	回答数	%
1	1人	280	29.1
2	2人	293	30.4
3	3人	167	17.3
4	4人	134	13.9
5	5人以上	86	8.9
	無回答	3	0.3
	全体	963	100.0



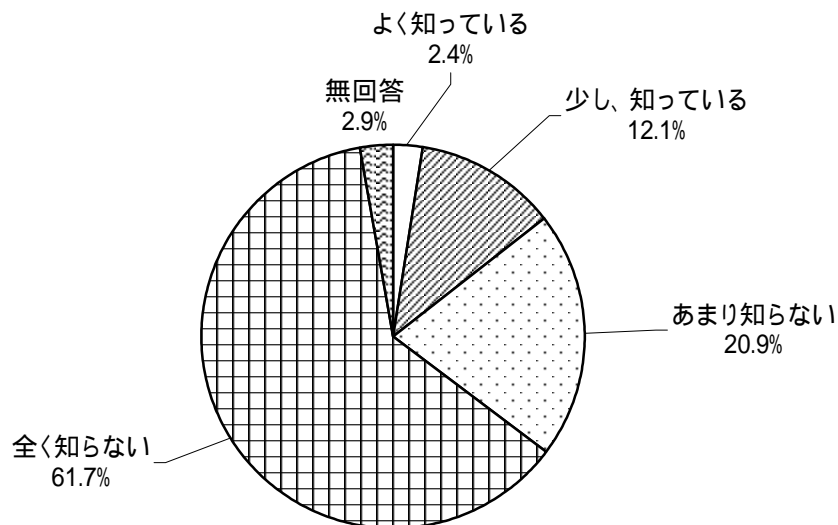
問5 あなたが住んでいるまちは、安全なまちだと思いますか（ は一つ）

No.	項目	回答数	%
1	安全なまちだと思う	113	11.7
2	まあまあ安全なまちだと思う	627	65.1
3	あまり安全なまちだとは思わない	146	15.2
4	安全なまちだとは思わない	47	4.9
	無回答	30	3.1
	全体	963	100.0



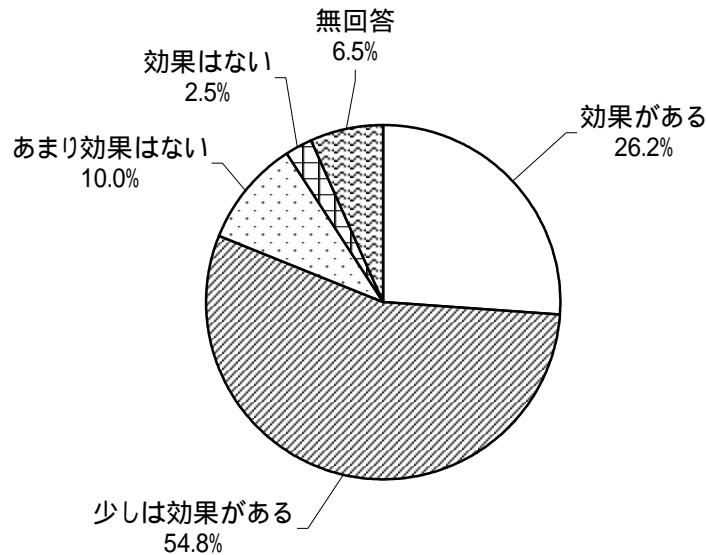
問6 今年8月に発足した杉並区の「安全パトロール隊」を知っていますか（ は一つ）

No.	項目	回答数	%
1	よく知っている	23	2.4
2	少し、知っている	117	12.1
3	あまり知らない	201	20.9
4	全く知らない	594	61.7
	無回答	28	2.9
	全体	963	100.0



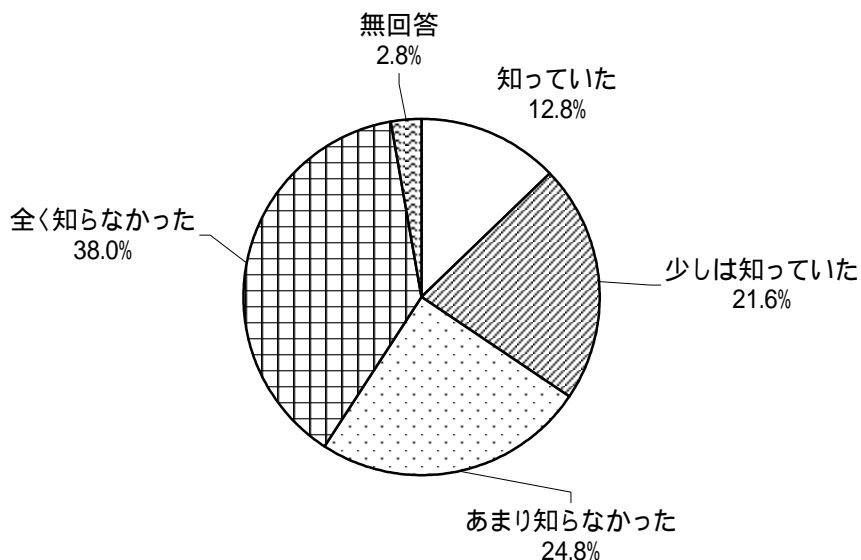
問7 杉並区の「安全パトロール隊」の巡回は犯罪の防止に効果があると思いますか(一つ)

No.	項目	回答数	%
1	効果がある	252	26.2
2	少しは効果がある	528	54.8
3	あまり効果はない	96	10.0
4	効果はない	24	2.5
	無回答	63	6.5
	全体	963	100.0



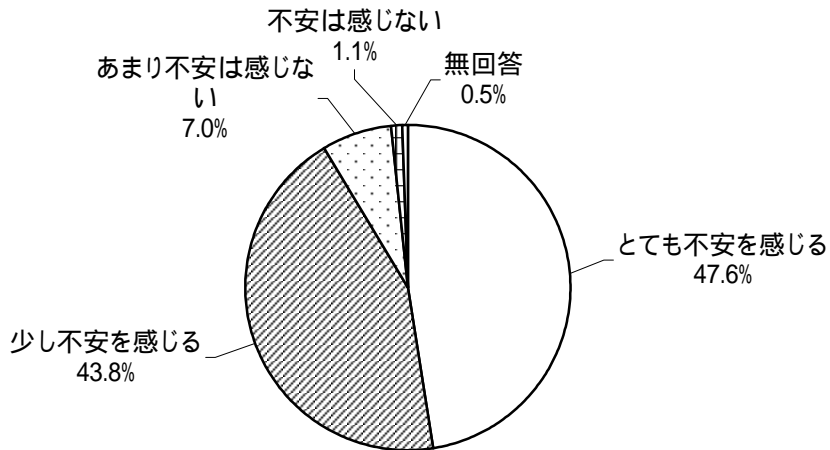
問8 杉並区内の犯罪件数(認知件数)がこの5年間で1.6倍に増加していたことを知っていましたか(一つ)

No.	項目	回答数	%
1	知っていた	123	12.8
2	少しは知っていた	208	21.6
3	あまり知らなかった	239	24.8
4	全く知らなかった	366	38.0
	無回答	27	2.8
	全体	963	100.0



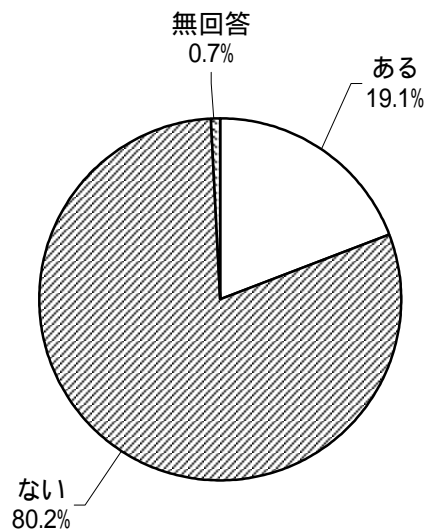
問9 あなたは空き巣・どろぼうに不安を感じていますか (一つ)

No.	項目	回答数	%
1	とても不安を感じる	458	47.6
2	少し不安を感じる	422	43.8
3	あまり不安は感じない	67	7.0
4	不安は感じない	11	1.1
	無回答	5	0.5
	全体	963	100.0



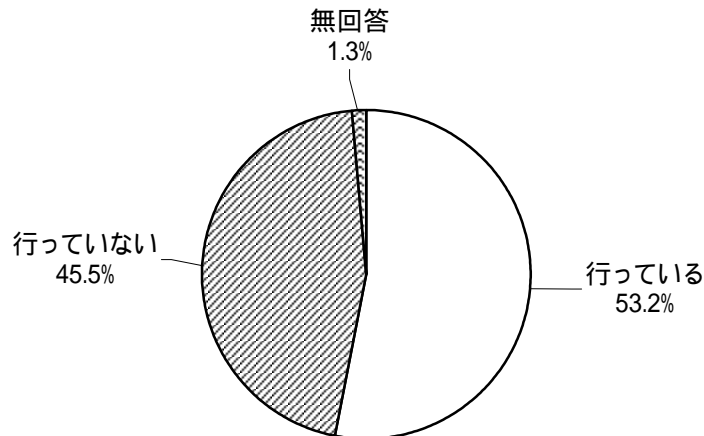
問10 あなたは空き巣・どろぼうに入られたことがありますか (一つ)

No.	項目	回答数	%
1	ある	184	19.1
2	ない	772	80.2
	無回答	7	0.7
	全体	963	100.0



問11 あなたは空き巣・どろぼう対策を行っていますか（ は一つ）

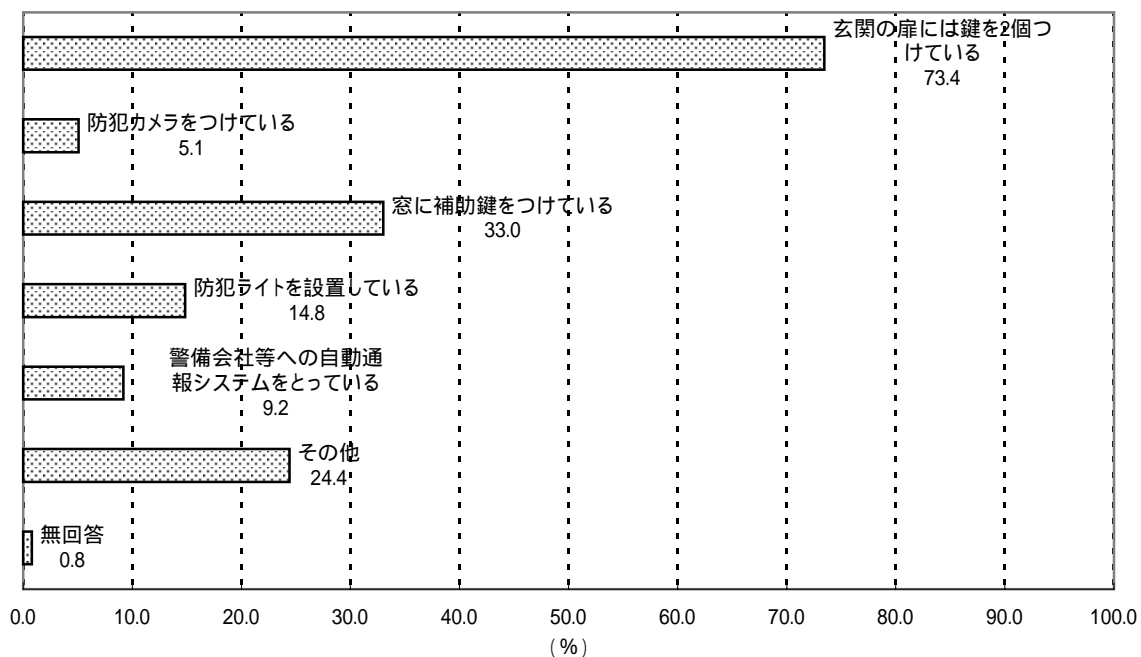
No.	項目	回答数	%
1	行っている	512	53.2
2	行っていない	438	45.5
	無回答	13	1.3
	全体	963	100.0



問12 （問11で1と答えた人のみ）

あなたは空き巣・どろぼう対策として何をしていますか（ はいくつでも）

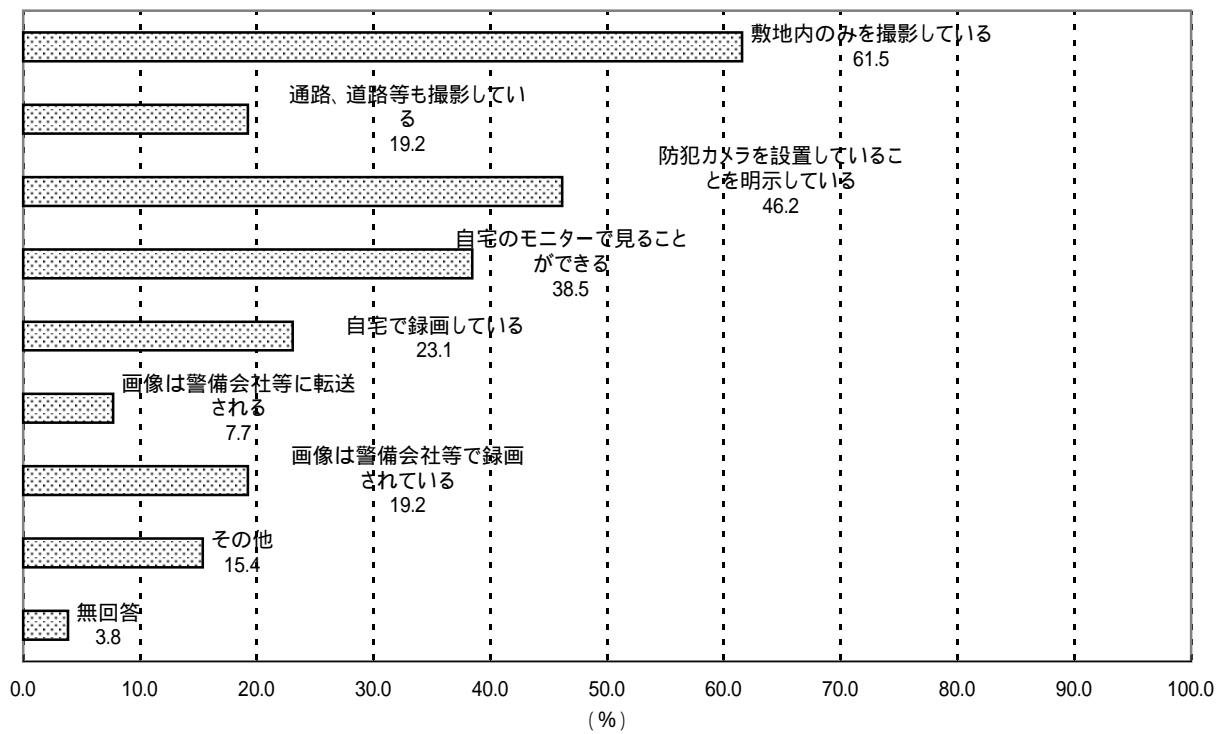
No.	項目	回答数	%
1	玄関の扉には鍵を2個つけている	376	73.4
2	防犯カメラをつけている	26	5.1
3	窓に補助鍵をつけている	169	33.0
4	防犯ライトを設置している	76	14.8
5	警備会社等への自動通報システムをとっている	47	9.2
6	その他	125	24.4
	無回答	4	0.8
	全体	512	



問13 (問12で2と答えた人のみ)

設置している防犯カメラについてお聞きします(はいいくつでも)

No.	項目	回答数	%
1	敷地内のみを撮影している	16	61.5
2	通路、道路等も撮影している	5	19.2
3	防犯カメラを設置していることを明示している	12	46.2
4	自宅のモニターで見ることができる	10	38.5
5	自宅で録画している	6	23.1
6	画像は警備会社等に転送される	2	7.7
7	画像は警備会社等で録画されている	5	19.2
8	その他	4	15.4
	無回答	1	3.8
	全体	26	



問14 あなたは空き巣・どろぼうなど地域での犯罪を防ぐために、何が大切だと思いますか(はいいくつでも)

No.	項目	回答数	%
1	個人個人の防犯対策	758	78.7
2	アパートやマンションなどの集合住宅における防犯設備の充実・強化	440	45.7
3	町会・自治会など地域住民による防犯活動の実施	398	41.3
4	公共機関からの防犯発生状況や防犯対策等の情報提供	422	43.8
5	道路・公園などの公共空間に防犯カメラを設置	459	47.7
6	警察や区役所によるパトロール体制の充実	700	72.7
7	公共機関による総合的な治安対策の強化	456	47.4
8	その他	130	13.5
9	特になし	3	0.3
	無回答	10	1.0
	全体	963	

