

平成22年7月11日執行

参議院議員選挙
杉並区長選挙
杉並区議会議員補欠選挙

選挙の記録



杉並区選挙管理委員会

は し が き

第22回参議院議員通常選挙は、6月24日（木）公示、7月11日（日）投票、即日開票という日程で、杉並区長選挙及び杉並区議会議員補欠選挙は、7月4日（日）告示、7月11日（日）投票、翌12日（月）開票という日程で、同日執行いたしました。

今回の参議院議員選挙は、4月21日に都選管において7月11日想定で執行計画が決定されました。しかし、その後6月に入ると通常国会の会期延長が噂され出し、6月11日になって選挙日程がほぼ固まるという、準備を行う区選管にとっては心労の多い選挙でした。選挙戦は、昨年の民主党政権誕生後、初の国政選挙であり、この間の事業仕分けに始まる民主党の政策を、国民がどう判断するかなどが焦点となるとともに、菅政権誕生後間もない選挙でもありました。結果、投票率は全国平均で57.92%、東京都全体で58.70%、杉並区は57.97%と、全国では前回は0.72ポイント下回りましたが、東京都で0.83、杉並区で1.24ポイント前回は上回る結果となりました。東京都や杉並区の投票率が全国平均を上回ったのは、参議院議員選挙では初めてのことでした。

一方、杉並区では、山田前区長が4月下旬に新党を立ち上げ、自身の参院選出馬がマスコミで取り沙汰されていましたが、5月25日に区議会議長に対し辞意を伝えました。当委員会では翌26日に議長からの通知を受け、辞職に伴う区長選挙と昨年の都議選において発生した2名の欠員を補充する区議補欠選挙の同時執行する選挙期日を、5月29日の臨時委員会において7月11日とし、参院選と同日か否か二通りの執行計画を策定しました。区長選挙は、公選制復活後これまで50%を上回ることがありませんでしたが、参院選と同日執行となった影響から、57.63%という高い投票率となりました。

なお、参院選の選挙結果は自民党の勝利となり、参議院における与野党逆転が発生したことは皆さんご承知のとおりです。また、杉並区長には前都議会議長の田中 良氏が当選し、公選制復活後5代目の区長となりました。

今回は、杉並区で初めてのトリプル選挙となり、準備段階から大変な選挙でしたが、関係者の皆様のご協力をいただき、無事選挙を終えることができました。しかし、投票所スペースの問題などから4回の投票手順が行うことができず、1ヶ所で投票用紙を2枚交付したことから、大量無効票の発生等、選挙人の皆様には多大なご迷惑をおかけしてしまいました。

当委員会といたしましては、今回の反省点をしっかりと検証し、今後の改善に活かしながら、引き続き公平・公正な選挙執行に努めてまいりたいと存じます。

ここに、3選挙の記録を作成いたしましたので、ご高覧いただければ幸いです。

平成22年11月

(2010年)

杉並区選挙管理委員会

目 次

I	一般的事項	
1	選挙事務日程表	1
2	投・開票所施設	
(1)	当日投票所一覧	8
(2)	期日前投票所一覧	10
(3)	指定期日前投票所（在外選挙）	10
(4)	投票所に使用した施設	10
(5)	指定投票区及び指定関係投票区	11
(6)	指定在外選挙投票区	11
(7)	開票所に使用した施設	11
3	投票区域一覧	12
4	投票管理者・同職務代理人及び投票立会人	
(1)	当日投票所	14
(2)	期日前投票所	18
5	開票管理者・同職務代理人及び開票立会人 （選挙長・同職務代理人及び選挙立会人）	
(1)	参議院（東京都選出）議員選挙（杉並区開票区）	20
(2)	参議院（比例代表選出）議員選挙（杉並区開票区）	20
(3)	杉並区長選挙	20
(4)	杉並区議会議員補欠選挙	20
6	投・開票事務従事者数	
(1)	当日投票事務従事者	21
(2)	期日前投票事務従事者	21
(3)	開票事務従事者	21
II	選挙人名簿	
1	投票区別選挙人名簿登録者数	22
2	町丁目別選挙人名簿登録者数	24
III	投 票	
1	23区別当日有権者数・投票者数・投票率（参議）	28
2	時間別投票状況	30
3	投票区別当日有権者数・投票者数・投票率	
(1)	参議院議員選挙	31
(2)	杉並区長選挙及び杉並区議会議員補欠選挙	35
4	投票区別・年代別投票率	
(1)	参議院（東京都選出）議員選挙	38
(2)	杉並区長選挙	51
5	点字投票	63
6	代理投票	63
7	仮投票	63
8	期日前投票・不在者投票・在外投票	
(1)	期日前投票所別、日付別投票者数	64
(2)	不在者投票管理者別投票者数	66

(3) 不在者投票の受理・不受理	67
(4) 不在者投票場所別日計表	67
(5) 在外選挙人に係る交付者数及び投票者数	68
(6) 在外（公館・郵便・不在者）投票の受理・不受理	68

IV 開票及び選挙会

1 時間別開票状況	
(1) 参議院議員選挙	69
(2) 杉並区長選挙及び杉並区議会議員補欠選挙	69
2 開票及び選挙会終了時刻	70
3 投票の内訳	71
4 無効投票の内訳	71
5 候補者別（名簿届出政党等別）得票数及び得票率（参議）	
(1) 東京都選出	72
(2) 比例代表選出	73
6 候補者別（党派別）得票数及び得票率（区長、区議補）	
(1) 杉並区長選挙	74
(2) 杉並区議会議員補欠選挙	74
(3) 党派別得票数及び得票率（区議会議員補欠選挙）	74

V 候補者（名簿届出政党等）及び当選人

1 候補者等一覧	
(1) 参議院（東京都選出）議員選挙	75
(2) 参議院（比例代表選出）議員選挙	76
(3) 杉並区長選挙	81
(4) 杉並区議会議員補欠選挙	81
2 競争倍率	82
3 党派別（名簿届出政党等別）・新前元別候補者数	
(1) 参議院（東京都選出）議員選挙	82
(2) 参議院（比例代表選出）議員選挙	83
(3) 杉並区長選挙	83
(4) 杉並区議会議員補欠選挙	83
4 党派別（名簿届出政党等別）・年齢別候補者数	
(1) 参議院（東京都選出）議員選挙	84
(2) 参議院（比例代表選出）議員選挙	84
(3) 杉並区長選挙	85
(4) 杉並区議会議員補欠選挙	85
5 届出政党別（名簿届出政党等別）・新前元別当選人数	
(1) 参議院（東京都選出）議員選挙	86
(2) 参議院（比例代表選出）議員選挙	86
(3) 杉並区長選挙	87
(4) 杉並区議会議員補欠選挙	87

VI 選挙運動及び政治活動

1 選挙公報	
(1) 選挙公報の配布	88

(2) 選挙公報（縮小版）	89
ア 参議院（東京都選出）議員選挙	
イ 参議院（比例代表選出）議員選挙	
ウ 杉並区長選挙	
エ 杉並区議会議員補欠選挙	
2 公営ポスター掲示場	
(1) 規 格	107
(2) 設置状況	107
3 個人演説会等	
(1) 個人演説会場（公営施設）の数	108
(2) 個人演説会場（公営施設）の使用状況	108
4 確認団体一覧（杉並区長選挙）	108
5 氏名等（名称等）の掲示	108
氏名等（名称等）掲示（縮小版）	109
6 文書図画の違反に対する撤去命令件数	113
7 選挙運動費用収支一覧	
(1) 杉並区長選挙	114
(2) 杉並区議会議員補欠選挙	114
8 選挙運動の公費負担状況	
(1) 杉並区長選挙	115
(2) 杉並区議会議員補欠選挙	115
VII 選挙啓発	
1 実施事業一覧	116
2 統一標語	117
3 選挙だより	117
VIII 資 料	
1 選挙啓発協力団体・協力者等	
(1) 杉並区明るい選挙推進協議会会員	118
(2) 杉並区話しあい指導員	118
(3) 杉並区明るい選挙推進委員	118
2 最近の各種選挙における投票区別投票率	120
3 各種選挙執行一覧	122
4 区内不在者投票指定施設一覧	126

立候補届出（区長・区議補）



受付順位抽選（区議補）



仮受付（区議補）



立候補受付（区議補）



表示物交付（区長）



個人演説会受付

選挙公営



ポスター掲示場（参議院東京都選出）



ポスター掲示場（区長・区議補）



選挙公報補完

選挙啓発



バス後部マグネットシート



街頭宣伝カー



街頭啓発（高円寺駅）



啓発資材



街頭啓発（高円寺駅）

期日前投票



期日前投票所（区役所入口）



名簿対照



用紙交付（参議院）



投票記載（区長・区議補）



投票

投票



投票所外（ポスター掲示場）



投票



投票所全景



名簿対照



投票本部（速報）

開票



開票開始宣言（参議院）



投票箱搬入



自動読取分類機



分類



立会人点検



終了宣言（区長・区議補）

投票区別投票率

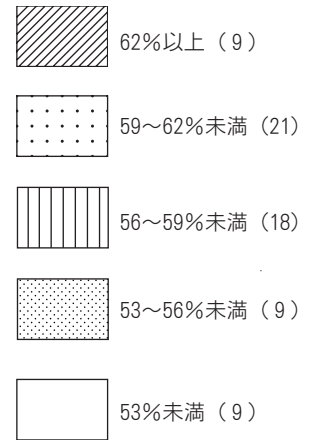
参議院(東京都選出)議員選挙

杉並区平均 57.97% (56.73%)

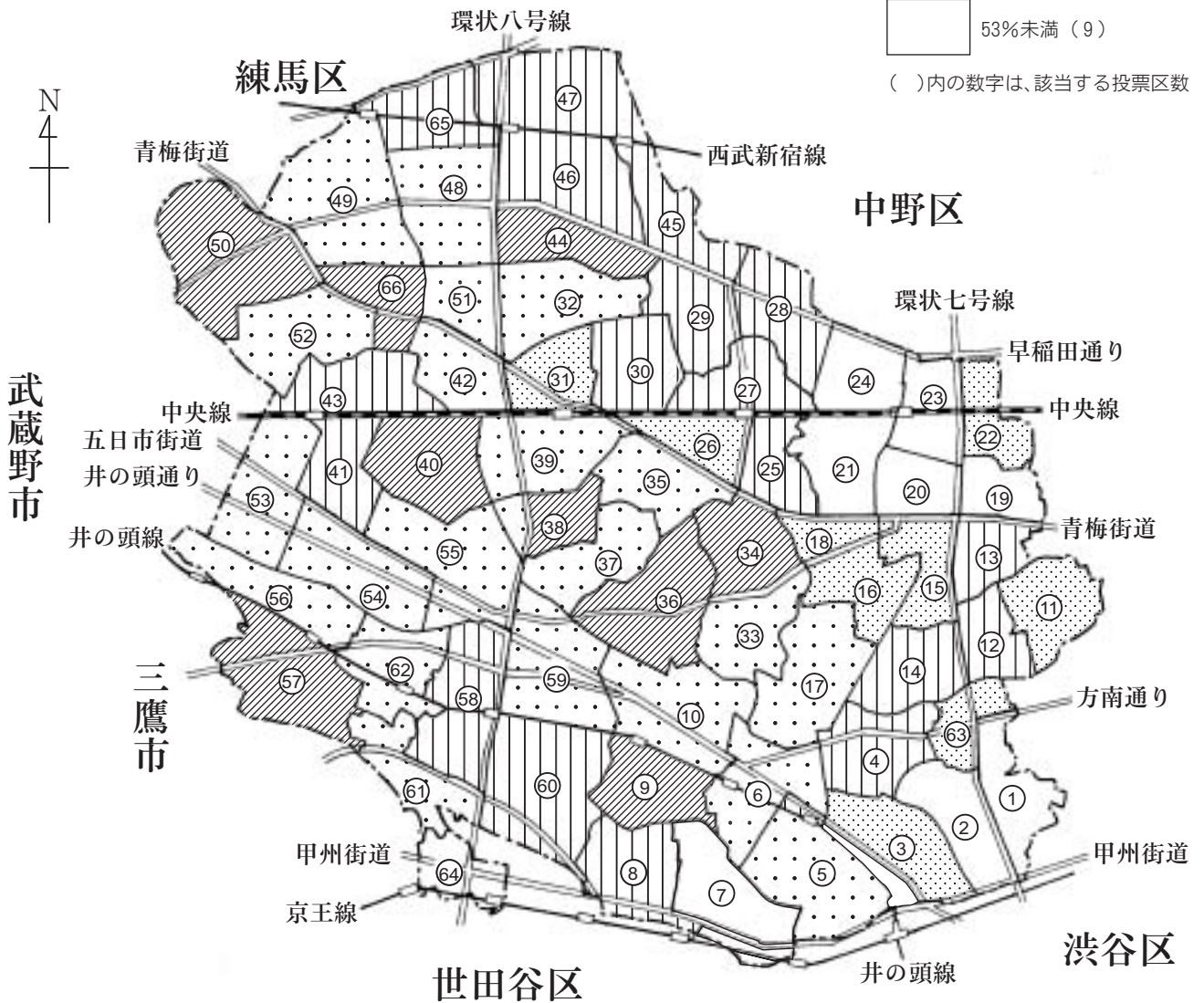
東京都平均 58.70% (57.87%)

全国平均 57.92% (58.64%)

() は前回〈平成19年〉の投票率



()内の数字は、該当する投票区数



武蔵野市

三鷹市

世田谷区

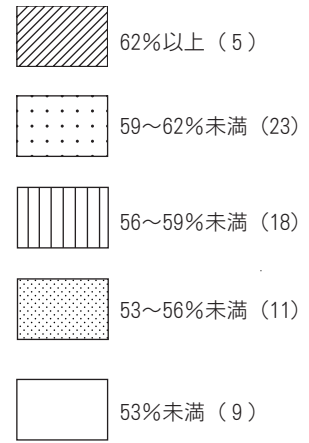
渋谷区

投票区別投票率

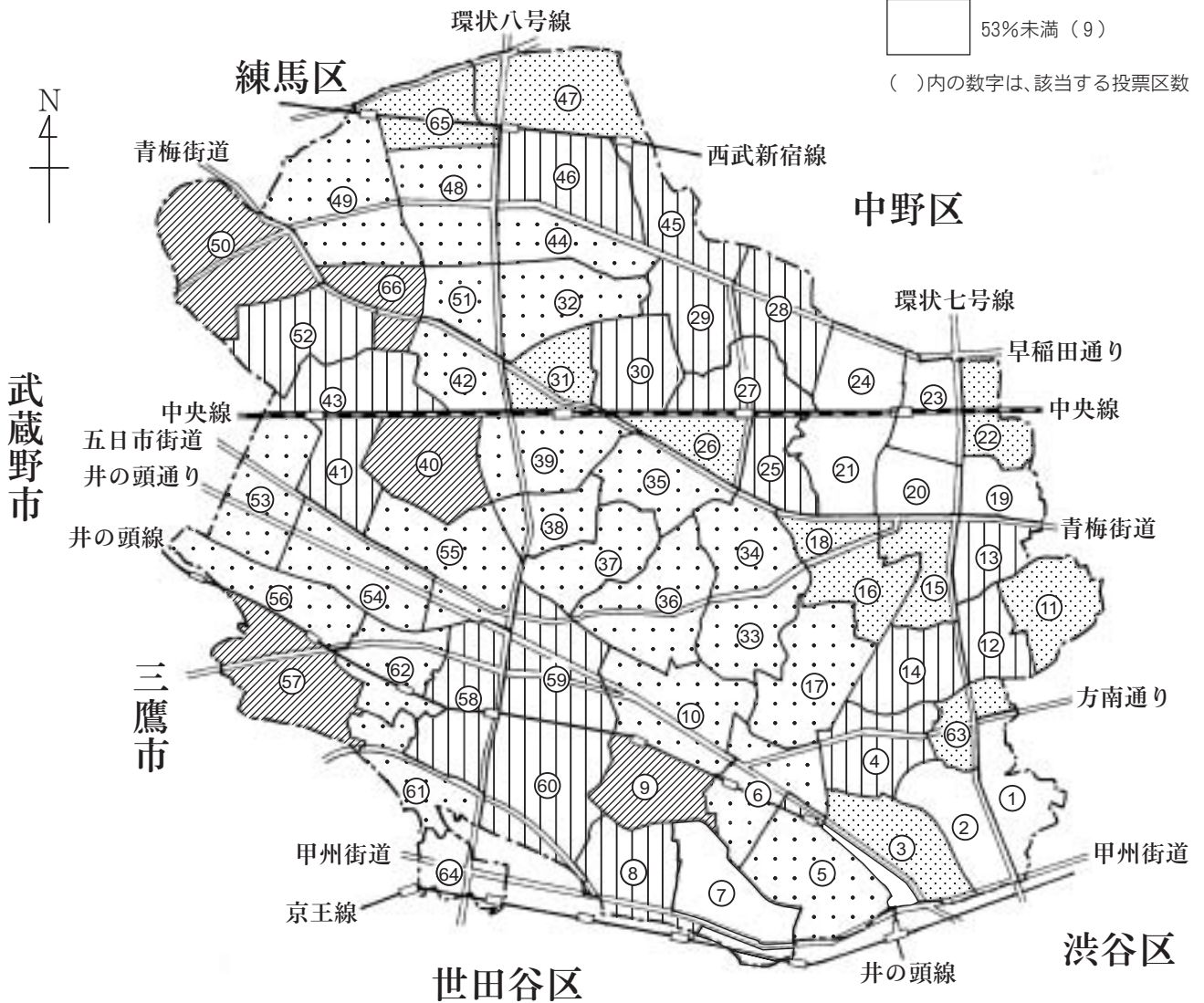
杉並区長選挙

杉並区平均 57.63% (42.10%)

() は前回〈平成19年〉の投票率



()内の数字は、該当する投票区数



公示前	告示前	期日前	月 日	事 業 内 容	根拠法令
			1～5月	全 不在者投票指定病院等の都委員会への指定報告（～6. 1）	
30	40	47	5. 26(水)	参 投・開票事務従事者委嘱	
28	38	45	5. 28(金)	参 投票用紙納品 参 選挙公報の特例配布届出	法170② 都規67
27	37	44	5. 29(土)	区 選挙期日、選挙執行計画・事務日程の決定 区 ポスター掲示場掲示区画番号を定めるくじ 全 「選挙のお知らせ」様式決定	法34・113③・114 区規60
24	34	41	6. 1(火)	選挙人名簿定時登録基準日 区 選挙事務補助執行の協議 区 応援体制の要請 全 投票所相談係事務説明会（第4会議室 14：30～）	法22① 自180の3
23	33	40	6. 2(水)	選挙人名簿定時登録日 在外選挙人名簿登録 全 投票所相談係事務説明会（第4会議室 9：00～、14：30～）	法22① 法30の6①
22	32	39	6. 3(木)	選挙人名簿・在外選挙人名簿縦覧（～6. 7） 全 期日前投票事務従事者委嘱 区 投・開票事務従事者（追加分）の依頼 参 投・開票速報用パソコン説明会（都庁 9：30～） 全 投票所相談係事務説明会（第4会議室 9：00～） 区 ポスター掲示場設置承諾依頼	法23①・30の7①
20	30	37	6. 4(金)	全 警察署との事務打合せ会（第6会議室 13：30～） 全 郵便事業者との事務打合せ会（第6会議室 15：30～）	
19	29	36	6. 5(土)	選 ポスター掲示場設置開始（～6. 18）	法144の2①
17	27	34	6. 7(月)	全 投票管理者・同職務代理人・投票立会人の内定	
15	25	32	6. 9(水)	全 区内転居移替 区 開票事務要領の検討、決定	令17
14	24	31	6. 10(木)	全 「選挙のお知らせ」出力データ引渡し 全 期日前投票所（出先）回線導通テスト（～6. 11）	
13	23	30	6. 11(金)	全 指定施設との事務打合せ会 （分庁舎5階A・B会議室 14：00～） 区 投・開票事務従事者（追加分）の内定 参 不在者投票用封筒納品	
12	22	29	6. 12(土)	全 投票所物品トランク詰め	
10	20	27	6. 14(月)	区 投票事務要領（同日執行加筆版）の検討、決定 全 期日前投票事務要領の検討、決定	
8	18	25	6. 16(水)	参 選挙期日閣議決定 区 立候補予定者説明会（第5・6会議室 13：30～） 全 郵便による不在者投票請求書発送	
7	17	24	6. 17(木)	区 投・開票事務従事者（追加分）委嘱 全 選挙公報配布計画の立案（新聞組合との打合せ） 全 期日前投票事務従事者打合せ会（第4会議室 14：00～）	
6	16	23	6. 18(金)	参 選挙人名簿の縦覧場所の告示	法23②

公示前	告示前	期日前	月 日	事 業 内 容	根拠法令
6	16	23	6. 18(金)	区 立候補受付事務要領の検討・決定 全 期日前投票事務従事者打合せ会 (第4会議室 9:30～、14:00～)	
5	15	22	6. 19(土)	選 ポスター掲示場設置完了検査 区 ポスター掲示場設置開始(～6. 23) 全 派遣従事者説明会(第4会議室 9:00～、14:00～)	法144の2⑧ ポ1
4	14	21	6. 20(日)	全 派遣従事者説明会(第4会議室 14:00～)	
3	13	20	6. 21(月)	区 立候補届出書類等事前審査、ポスター掲示場案内図等交付(～7. 2) 全 「広報すぎなみ6月21日号」掲載 全 区ホームページ掲載開始(～7. 20) 全 投票所パソコン操作説明会(第4会議室 9:00～、 10:30～、13:30～、15:00～) 全 点字判読員の内定 区 投票用紙納品	令111の2
2	12	19	6. 22(火)	選 ポスター掲示場設置場所の告示 全 個人演説会場(公営施設)の使用予定把握 全 期日前投票管理者との事務打合せ会 (区議会第3・4委員会室 10:00～) 全 投票所庶務主任・記録係員事務打合せ会 (区議会第3・4委員会室 13:30～) 全 期日前投票所(第4会議室)の設営	法144の2④ 令118 区規67
1	11	18	6. 23(水)	参 選挙人名簿選挙時登録基準日・登録日 (登録者数を都選管へ報告) 参 在外選挙人名簿登録 全 「選挙のお知らせ」発送準備(既登録・参選挙時登録分)	法22② 令22① 法30の6①
0	10	17	6. 24(木)	参議院議員選挙公示日 全 「選挙のお知らせ」発送(既登録、参議選挙時登録分) 参 選挙人名簿の縦覧日 参 在外選挙人名簿の縦覧日 参 在外選挙人名簿の登録停止(～7. 11) 参 選挙事務所設置(異動)届受付開始 参 開票立会人届出受付開始 参 個人演説会等(公営施設)開催申出受付開始(～7. 8) 参 投票立会人の選任、本人及び投票管理者への通知 選 ポスター掲示場掲示開始 参 選挙啓発資材配布開始 参 政党等ポスター(候補者氏名等の記載あるもの)の撤去期限 選 投票記載所氏名等掲示掲載順序のくじ(委員会室 17:00～) 参 選挙人名簿抄本の閲覧禁止(～7. 16) 【告示事項】 参 投票所の告示 参 期日前投票所の告示(日時・場所) 参 在外選挙に係る期日前投票所の告示 参 投票管理者・同職務代理者の選任の告示	法32③ 法23① 法30の7① 令23の11③ 法30の6② 法130② 法62① 法163 令112① 法38① 令27 法144の2⑤ 法201の14 法175③ 区規89① 法28の2①・28の3① 法39・41① 法39・41①・48の2 令65の13③ 法37②・48の2② 令24①・25・49の7

公示後	告示前	期日前	月 日	事 業 内 容	根拠法令
0	10	17	6. 24(木)	参 開票場所及び日時の告示 参 開票管理者・同職務代理者の選任の告示 参 開票立会人を定めるくじを行う場所・日時の告示	法64 法61② 令68 法62⑥
1	9	16	6. 25(金)	参 投票用紙・選挙人名簿抄本等を期日前投票所（第4会議室）へ送致 参 期日前投票・不在者投票開始（第4会議室 ～7. 10） 参 在外投票開始（～7. 11） 参 期日前投票所（本庁）候補者氏名等掲示開始 全 啓発宣伝カー運行開始（～7. 11） 参 疑問票審査事務打合せ会（第5・6会議室 14：00～）	令49の7・28① 区規36・18 法48の2・49 法49の2 法175②
2	8	15	6. 26(土)	区 ポスター掲示場設置完了検査 参 個人演説会等（公営施設）開始（～7. 10）	法161①
4	6	13	6. 28(月)	区 立候補受付事務打合せ会（区議会第1委員会室 14：00～） 全 投票所車椅子・夜間照明機器配送 参 選挙公報補完措置準備	
5	5	12	6. 29(火)	全 投票管理者・庶務主任との事務打合せ会 （区議会第3・4委員会室 10：00～） 参 選挙公報納入	
6	4	11	6. 30(水)	区 選挙人名簿の縦覧場所の告示 全 投票所物品（トランク・炭カルマット等）配送準備 （選管倉庫・地下駐車場） 参 疑問票審査事務打合せ会（第5・6会議室 14：00～）	法23②
7	3	10	7. 1(木)	全 「広報すぎなみ7月1日号」掲載 参 選挙公報新聞折込み、補完措置 全 計数調整班・大票束班・結束班事務打合せ会 （委員会室 15：00～） 全 投票所物品（トランク・炭カルマット等）配送（地下駐車場）	法170②・172の2 公報6②
8	2	9	7. 2(金)	区 ポスター掲示場設置場所の告示 区 「選挙のお知らせ」発送準備（区選挙時登録分）	法144の2④⑩
9	1	8	7. 3(土)	区 選挙人名簿選挙時登録基準日・登録日 （登録者数を都選管へ報告） 区 「選挙のお知らせ」発送（区選挙時登録分） 全 20歳代投票立会人説明会（第5・6会議室 10：00～） 全 出先期日前投票所設営（地域区民センター等13カ所） 区 立候補受付場所の設営（区議会第3・4委員会室）	法22② 令22①
10	0	7	7. 4(日)	杉並区長選挙・区議会議員補欠選挙告示日 区 選挙人名簿の縦覧日 区 立候補届出受付（区議会第3・4委員会室） 区 選挙事務所設置（異動）届受付開始 区 出納責任者選任届受付開始 長 選挙運動用ビラの届出 区 選挙公報掲載申請受付・原稿受領	法33⑤ 法23① 法86の4①② 法130② 法180③ 法142① 法168①・172の2 公報3 区規76

公示後	告示後	期日前	月 日	事 業 内 容	根拠法令
10	0	7	7. 4(日)	区 選挙運動事務員等届出受付開始 区 選挙立会人届出受付開始 長 確認団体関係届出受付開始 区 選挙運動用表示物の交付 区 証明書類の交付 区 個人演説会等（公営施設）開催申出受付開始（～7. 8） 区 ポスター掲示場掲示開始 区 投票立会人の選任、本人及び投票管理者への通知 区 選挙公報掲載順序を定めるくじ（委員会室 17:00～） 区 投票記載所氏名等掲示掲載順序のくじ（委員会室 17:00～） 区 政党等ポスター（候補者氏名等の記載あるもの）の撤去期限 区 戸籍謄（抄）本の交付（区民係窓口） 区 選挙啓発資材配布開始 参 投票用紙・選挙人名簿抄本等を期日前投票所（地域区民センター等13カ所）へ送致 参 期日前投票（地域区民センター等13カ所）受付開始（～7. 10） 区 選挙人名簿抄本の閲覧禁止（～7. 16） 【告示事項】 区 立候補受付場所の告示 区 選挙期日の告示 区 候補者氏名等の告示、報告、通知 区 投票所の告示 区 期日前投票所の告示（日時・場所） 区 投票管理者・同職務代理者の選任の告示 区 選挙長・同職務代理者の選任の告示 区 選挙立会人を定めるくじを行う場所・日時の告示 区 開票の事務を選挙会の事務に併せて行う告示及び選挙会の場所・日時の告示 区 選挙運動に関する支出制限額の告示	法197の2⑤ 令129⑧ 法62①・76 法201の9③ 法131③・141⑤ 141の2②・142⑦ 164の5②③・164の7② 区規54・75 郵規2① 区規65・93 法163 令112① 法144の2⑤⑩ 区規59 法38① 令27 法172の2 区規82② 法175③ 区規89① 法201の14 令49の7・28① 区規36・18 法48の2 法28の2①・28の3① 法33⑤ 法86の4⑩ 令92①②④⑨ 法39・41① 法39・41①・48の2 法37②・48の2② 令24①・25・49の7 法75③ 令80①・81 法62⑥・76 法78・79② 法196
11	後1	6	7. 5(月)	区 期日前投票・不在者投票開始（～7. 10） 区 投票用紙を期日前投票所（区役所第4会議室等14カ所）へ送致 区 期日前投票所氏名等掲示開始 区 選挙公報納入 参 在外公館での投票期限 全 疑問票審査事務打合せ会（第5・6会議室 14:00～）	法48の2・49 令49の7 区規36・18 法175② 法49の2①イ
12	2	5	7. 6(火)	区 個人演説会等（公営施設）開始（～7. 10） 全 開票六係事務打合せ会（第6会議室 10:00～） 全 得票計算・記録係事務打合せ会（第9会議室 14:00～）	法161①
13	3	4	7. 7(水)	全 郵便等による不在者投票請求期限 参 郵便等による在外投票請求期限	令59の4① 令65の11①

公示後	告示後	期日前	月 日	事 業 内 容	根拠法令
13	3	4	7. 7(水)	区 選挙公報新聞折込み、補完措置 全 開票分類機担当事務説明会(第9会議室 10:00~) 全 開票事務打合せ会(区議会第3・4委員会室 13:30~) 全 街頭啓発(阿佐ヶ谷駅、浜田山駅)	法170②・172の2 公報6②
14	4	3	7. 8(木)	全 開票所物品・備品等の搬入 全 投票本部・開票所設営(～7. 10) 全 開票・選挙立会人届出期限 全 開票・選挙立会人の決定・本人への通知	法62①・76 法62②・76 令70の2①
15	5	2	7. 9(金)	全 選挙人名簿抄本データ引渡し 参 選挙公報配布期限 全 街頭啓発(荻窪駅、高円寺駅) 全 疑問票審査事務打合せ会(第5・6会議室 14:00~)	法170①
16	6	1	7. 10(土)	全 投票所設営 全 期日前投票所投票箱・投票録・選挙人名簿抄本等を委員会へ送致・受領 区 選挙公報配布期限 全 選挙人名簿抄本製本納入 参 開票立会人事務打合せ会(第6会議室 13:30~) 区 選挙立会人事務打合せ会(第6会議室 15:30~) 全 出先期日前投票所撤去(～7. 11)	法48の2・55 法172の2 公報6①
17	7	0	7. 11(日)	参議院議員選挙投票日・開票日 杉並区長選挙・区議会議員補欠選挙投票日 全 選挙人名簿登録の抹消告示 全 投票用紙・選挙人名簿抄本等を各投票所へ送致 区 不在者投票を指定投票所へ送致 参 不在者投票・在外投票を指定投票所へ送致 全 投票速報 全 投票箱・投票録・選挙人名簿抄本等を開票所へ送致・受領 参 開票速報 参 開票録作成・都選管へ開票結果報告	法32②・65 法34① 法28 令28 区規18 令60 令60・65の7 区規25 法55 区規26 区規41 法66③ 令74
18	8	後1	7. 12(月)	杉並区長選挙・区議会議員補欠選挙開票日 区 開票速報 区 選挙会 区 当選人の決定 区 当選結果報告・選挙録の送付 区 当選告知及び当選人の告示 区 都選管への当選等の報告 全 ポスター掲示場撤去開始(～7. 17) 全 投票本部・開票所の撤収、開票所から備品等搬出(～7. 13)	法65 区規41 法77・79 法95 法101の3① 令85 法101の3② 法108①
19	9	2	7. 13(火)	全 期日前投票所(第4会議室)撤去(～7. 14) 区 当選証書の付与 (区長室 10:30~、区議会第1委員会室 11:00~) 区 当選証書付与の報告	法105① 法108①

公示後	告示後	期日後	月 日	事 業 内 容	根拠法令
21	11	4	7. 15(木)	全 投票所物品・廃棄物回収	
22	12	5	7. 16(金)	全 投票所車椅子・夜間照明機器回収	
26	16	9	7. 20(火)	全 投票用紙自動交付機回収	
32	22	15	7. 26(月)	区 選挙の効力に関する異議申出期限（選挙の日から14日以内） 〔期限の日が日曜日のため〕 区 当選の効力に関する異議申出期限（当選人の告示から14日以内）	法202① 法270の3 法206①
32	22	15	7. 26(月)	区 選挙運動費用収支報告書提出期限（選挙の日から15日以内）	法189①
47	37	30	8. 10(火)	参 選挙の効力に関する訴訟提起期限（選挙の日から30日以内）	法204
50	40	33	8. 13(金)	参 当選の効力に関する訴訟提起期限（当選人の告示から30日以内）	法208①
			10. 6(水)	区 収支報告書要旨の公表	法192①

2 投・開票所施設

(1) 当日投票所一覧

投票区	投票所施設名	投票所名	所在地
1	方南小学校	体育館	方南1-52-14
2	新泉小学校	体育館	和泉1-44-26
3	和泉中学校	体育館	〃 2-17-14
4	大宮小学校	体育館	堀ノ内1-12-16
5	永福小学校	体育館	永福2-16-33
6	永福体育館		〃 3-51-17
7	向陽中学校	体育館	下高井戸3-24-1
8	高井戸第三小学校	体育館	〃 4-16-24
9	浜田山会館	ホール	浜田山1-36-3
10	浜田山小学校	体育館	〃 4-23-1
11	和田中央児童館		和田1-38-18
12	和田中学校	特別活動教室	〃 2-21-8
13	高南中学校	体育館	〃 3-40-10
14	済美小学校	体育館	堀ノ内1-17-24
15	社会教育センター	展示室	梅里1-22-32
16	堀之内小学校	多目的室	堀ノ内3-24-11
17	松ノ木小学校	まつのきルーム	松ノ木1-2-26
18	梅里区民集会所		梅里2-34-20
19	杉並第三小学校	体育館	高円寺南1-15-13
20	杉並第八小学校	体育館	〃 2-40-24
21	杉並第六小学校	体育館	阿佐谷南1-24-21
22	高円寺中学校	体育館	高円寺北1-4-11
23	杉並第四小学校	体育館	〃 2-14-13
24	馬橋小学校	体育館	〃 4-28-5
25	子ども家庭支援センター		阿佐谷南1-14-8
26	杉並第七小学校	体育館	〃 3-19-2
27	杉並第一小学校	体育館	阿佐谷北1-5-27
28	杉森中学校	体育館	〃 5-45-24
29	杉並第九小学校	体育館	本天沼1-2-19
30	天沼会議室	洋室1	天沼2-30-10
31	天沼小学校	体育館	〃 3-15-20
32	天沼中学校	体育館	本天沼3-10-20
33	東田小学校	体育館	成田東1-21-1

投票区	投票所施設名	投票所名	所在地
34	東田中学校	体育館	成田東3-19-17
35	荻窪体育館	武道場	荻窪3-47-2
36	杉並第二小学校	体育館	成田西3-4-1
37	西田小学校	多目的室	荻窪1-38-15
38	松溪中学校	体育館	〃 2-3-1
39	桃井第二小学校	体育館	〃 5-10-25
40	神明中学校	体育館	南荻窪2-37-28
41	高井戸第四小学校	体育館	西荻南1-8-16
42	上荻会館		上荻2-21-6
43	桃井第三小学校	体育館	西荻北2-10-7
44	杳掛小学校	体育館	清水3-1-9
45	東原中学校	特別活動教室	下井草1-28-5
46	桃井第五小学校	体育館	〃 4-22-4
47	八成小学校	体育館	井草2-25-4
48	四宮小学校	体育館	上井草2-12-26
49	三谷小学校	体育館	〃 3-14-12
50	桃井第四小学校	体育館	善福寺3-3-5
51	桃井第一小学校	体育館	桃井2-6-1
52	荻窪中学校	体育館	善福寺1-8-3
53	松庵小学校	体育館	松庵2-23-24
54	西宮中学校	体育館	宮前5-1-25
55	宮前中学校	体育館	〃 2-12-1
56	高井戸第二小学校	体育館	久我山4-49-1
57	久我山会館	ホール	〃 3-23-20
58	高井戸小学校	体育館	高井戸西2-2-1
59	高井戸保健センター	1階廊下等	高井戸東3-20-3
60	高井戸東小学校	体育館	〃 1-12-1
61	富士見丘小学校	体育館	上高井戸2-16-13
62	久我山小学校	体育館	久我山5-18-7
63	泉南中学校	体育館	堀ノ内1-3-1
64	上高井戸区民集会所		上高井戸1-15-5
65	四宮森児童館		上井草2-41-11
66	勤劳福社会館	体育室	桃井4-3-2

(2) 期日前投票所一覧

期日前投票所施設名	投票所名	所在地
杉並区役所	第4会議室	阿佐谷南1丁目15番1号
阿佐谷地域区民センター	第4・5集会室	阿佐谷南1丁目47番17号
井草地域区民センター	第1・2集会室	下井草5丁目7番22号
永福和泉地域区民センター	第2・3集会室	和泉3丁目8番18号
荻窪地域区民センター	第1・2集会室	荻窪2丁目34番20号
高円寺地域区民センター	第6・7集会室	梅里1丁目22番32号
高井戸地域区民センター	第1・2集会室	高井戸東3丁目7番5号
高円寺北区民集会所	第1・2集会室	高円寺北3丁目25番9号
西荻地域区民センター	第3・4集会室	桃井4丁目3番2号
西荻南区民集会所	第1・2集会室	西荻南3丁目5番23号
本天沼区民集会所	第2・3集会室	本天沼2丁目12番10号
方南和泉会議室	第1・2会議室	和泉4丁目42番5号
久我山会館	ホール	久我山3丁目23番20号
浜田山会館	第1・2集会室	浜田山1丁目36番3号

(3) 指定期日前投票所(在外選挙)

期日前投票所施設名	投票所名	所在地
杉並区役所	第4会議室	阿佐谷南1丁目15番1号

(4) 投票所に使用した施設

	投票所数	区の管理する施設							左記以外の施設
		区役所	小学校	中学校	地域区民センター 区民集会所 区民会館 社会教育センター	体育館	児童館	その他	
当日	66	0	37	15	6	2	3	2	1
期日前	14	1	0	0	13	0	0	0	0

(5) 指定投票区及び指定関係投票区

	指 定 投 票 区	指定関係投票区
投票区	第35投票区	第1投票区から第34投票区及び 第36投票区から第66投票区

(6) 指定在外選挙投票区

第35投票区

(7) 開票所に使用した施設

建 物 名 称	所 在 地
杉並区荻窪体育館	杉並区荻窪3-47-2

3 投票区域一覧

投票区	投票所施設名	投票区域
1	方南小学校	方南1丁目全部、2丁目1～15
2	新泉小学校	和泉1丁目全部、4丁目1～15、18～40
3	和泉中学校	和泉2丁目全部、3丁目1～22、永福1丁目1
4	大宮小学校	和泉3丁目23～63、4丁目16～17、46、堀ノ内1丁目8～14、大宮1丁目1～4、8～17
5	永福小学校	永福1丁目2～44、2丁目全部
6	永福体育館	永福3丁目・4丁目全部、大宮2丁目5～18
7	向陽中学校	下高井戸1丁目1～20、2丁目・3丁目全部
8	高井戸第三小学校	下高井戸1丁目21～41、4丁目全部、5丁目1～8、21～23
9	浜田山会館	浜田山1丁目・2丁目全部
10	浜田山小学校	浜田山3丁目・4丁目全部、成田西1丁目1～19
11	和田中央児童館	和田1丁目全部
12	和田中学校	和田2丁目全部
13	高南中学校	和田3丁目全部
14	済美小学校	堀ノ内1丁目15～27、2丁目1～39
15	社会教育センター	堀ノ内3丁目1～10、12～13、47～52、梅里1丁目全部
16	堀之内小学校	堀ノ内2丁目40～41、3丁目11、14～46、松ノ木2丁目33～41、3丁目全部
17	松ノ木小学校	松ノ木1丁目全部、2丁目1～32、大宮1丁目5～7、18～22、2丁目1～4、19～27
18	梅里区民集会所	梅里2丁目全部
19	杉並第三小学校	高円寺南1丁目全部、5丁目1～10
20	杉並第八小学校	高円寺南2丁目全部
21	杉並第六小学校	高円寺南3丁目全部、阿佐谷南1丁目1～2、22～26、44、2丁目1～9、23～24、26～38
22	高円寺中学校	高円寺南5丁目11～44、高円寺北1丁目全部
23	杉並第四小学校	高円寺南4丁目全部、高円寺北2丁目全部
24	馬橋小学校	高円寺北3丁目・4丁目全部
25	子ども家庭支援センター	阿佐谷南1丁目3～21、27～43、45～48、2丁目10～22、25、39～42
26	杉並第七小学校	阿佐谷南3丁目全部
27	杉並第一小学校	阿佐谷北1丁目・2丁目全部
28	杉森中学校	阿佐谷北4丁目1～5、10～20、23～30、5丁目・6丁目全部
29	杉並第九小学校	阿佐谷北3丁目全部、4丁目6～9、21～22、本天沼1丁目全部、2丁目1～4、18～22、39～41
30	天沼会議室	天沼1丁目・2丁目全部
31	天沼小学校	天沼3丁目全部、上荻1丁目全部
32	天沼中学校	清水1丁目・2丁目全部、本天沼2丁目5～17、23～28、3丁目1～32
33	東田小学校	成田東1丁目・2丁目全部
34	東田中学校	成田東3丁目・4丁目全部

投票区	投票所施設名称	投票区域
35	荻窪体育館	成田東5丁目全部、荻窪3丁目14～48
36	杉並第二小学校	成田西1丁目20～30、2丁目・3丁目・4丁目全部
37	西田小学校	荻窪1丁目全部、3丁目1～13
38	松溪中学校	荻窪2丁目全部、南荻窪1丁目5～7、16～25、37～43
39	桃井第二小学校	荻窪4丁目・5丁目全部、南荻窪4丁目全部
40	神明中学校	南荻窪2丁目・3丁目全部、西荻南4丁目全部
41	高井戸第四小学校	西荻南1丁目・2丁目・3丁目全部
42	上荻会館	上荻2丁目・3丁目全部
43	桃井第三小学校	西荻北1丁目・2丁目・3丁目全部
44	沓掛小学校	清水3丁目全部、本天沼2丁目29～38、42～47、3丁目33～44
45	東原中学校	下井草1丁目・2丁目全部
46	桃井第五小学校	下井草3丁目・4丁目・5丁目全部
47	八成小学校	井草1丁目・2丁目・3丁目全部、4丁目1、5～7、13～14、19～21
48	四宮小学校	上井草1丁目1～23、2丁目1～29、今川1丁目・2丁目全部
49	三谷小学校	上井草3丁目・4丁目全部、今川3丁目・4丁目全部
50	桃井第四小学校	善福寺1丁目16～34、2丁目6～7、15～39、3丁目・4丁目全部
51	桃井第一小学校	桃井1丁目・2丁目全部
52	荻窪中学校	上荻4丁目3～12、24～30、西荻北4丁目・5丁目全部、善福寺1丁目1～15、2丁目1～5、8～14
53	松庵小学校	松庵1丁目・2丁目・3丁目全部
54	西宮中学校	宮前4丁目・5丁目全部
55	宮前中学校	宮前1丁目・2丁目・3丁目全部、南荻窪1丁目1～4、8～15、26～36
56	高井戸第二小学校	久我山4丁目全部、5丁目7～8、32～39
57	久我山会館	久我山1丁目全部、2丁目3～18、27～28、3丁目全部
58	高井戸小学校	高井戸西1丁目1～12、22～31、2丁目1～7、14～18、3丁目1～14
59	高井戸保健センター	高井戸東3丁目・4丁目全部
60	高井戸東小学校	高井戸東1丁目・2丁目全部、上高井戸3丁目全部、下高井戸5丁目9～20、24～26
61	富士見丘小学校	久我山2丁目1～2、高井戸西1丁目13～20、上高井戸1丁目31～32、2丁目全部
62	久我山小学校	久我山2丁目19～26、5丁目1～6、9～31、高井戸西1丁目21、32～36、2丁目8～13、3丁目15～16
63	泉南中学校	方南2丁目16～30、和泉4丁目41～45、47～51、堀ノ内1丁目1～7
64	上高井戸区民集会所	上高井戸1丁目1～30
65	四宮森児童館	井草4丁目2～4、8～12、15～18、22、5丁目全部、上井草1丁目24～33、2丁目30～45
66	勤労福祉会館	桃井3丁目・4丁目全部、上荻4丁目1～2、13～23

4 投票管理者・同職務代理者及び投票立会人

(1) 当日投票所

投票区	投票管理者	職務代理者	投票立会人	投票立会人	投票立会人
1	日比野 真佐美	横山 俊之	大野 恵 章	●鈴木 千津子	高畑 哲 太
			○行 木 典 子		
2	河 合 かず子	花見 基信(参)	亀 田 美智子	●鈴木 敏 朗	○鈴木 祐 子
		小川 晴之(区)	宮 川 肇		
3	鴨 下 隆 義	加藤 彰	★新 井 知 之	永 原 芳 藏	羽 鳥 正 彦
4	五本木 徳 治	安田 聡彦(参)	大野 博 康	並 木 市 郎	西 村 幸 子
		荒木麻里絵(区)			
5	石 井 エ イ	塚原 悟	安 藤 富美子	★田 代 誠 吾	西 村 壽 一
6	中 村 佳 泰	落合健太郎(参)	大 場 正 規	関 幸 治	寺 嶋 直 子
		千葉 俊明(区)	★吉 田 寿美江		
7	田 村 馨	藤井貴美子	梯 敬	長 澤 務	ハッ代 照 己
8	鈴木 啓三郎	吉川 英一(参)	池 田 千 宏	神 田 幹 子	長 谷 英 勝
		山崎 康平(区)	★肥 後 春 菜		
9	吉 田 寛	佐藤 杉夫(参)	藤 原 要	★前 田 有雅子	吉 田 昇
		宮坂 智子(区)			
10	安 藤 初 雄	青木 博巳(参)	安 藤 宇一郎	安 藤 雄 次	★田 辺 義 信
		市橋 良子(区)			
11	岩 船 守 男	村山富士夫	梅 田 恵 樹	笠 原 紀 一	横 尾 敦 子
12	藤 枝 宏 友	尾崎 彰	★伊 藤 彰 仁	○北 澤 ふ み	●鈴木 里 子
			●高 安 千代子	○村 松 一 雄	
13	小 林 貞 夫	小澤 章勇(参)	加 藤 一 彦	●豊 田 麗 子	中 島 資 晴
		木原 伸子(区)	○横 山 里 美		
14	竹 内 達 雄	加藤 桂一(参)	★中 野 大 河	向 笠 美加子	吉 尾 健一郎
		辰己 一(区)			
15	大 高 盛 岳	中曾根 聡(参)	江 口 幸 子	増 田 俊 雄	村 松 啓三郎
		中野 雄介(区)			
16	大 高 正 朝	赤坂 朝久(参)	恒 田 嘉 夫	裕 田 英 明	★山 本 紗 栄
		土橋 憲臣(区)			
17	太 田 正	山田恵利子(参)	荒 井 昭 一	●井 上 一 郎	○倉 島 勝 衛
		渡邊 秀明(区)	中 島 力		
18	濱 田 謙 一	井上 廣行	上 田 太 郎	高 橋 倫 代	★中 川 直 樹
			平 岩 雅 代		
19	石 田 國 夫	蓑輪 悦男(参)	●小 島 啓 子	○小 林 美千子	本 目 春 夫
		内野浩二郎(区)	前 川 侃 也		

投票立会人は五十音順 ★印は20歳代投票立会人
●は7時～13時30分まで、○は13時30分～20時までの立会人

投票区	投票管理者	職務代理者	投票立会人	投票立会人	投票立会人
20	清水 清	栗山 直巳(参)	柿崎 幸夫	田村 碩子	長塚 吉郎
		幸家 忍(区)			
21	梅澤 光夫	石井 康宏(参)	市村 敦子	★大村 龍	○金田 和子
		高橋めぐみ(区)	●三上 康江		
22	白勢 麗子	五十嵐 元(参)	★上野 愛実	久保 明美	清水 妙子
		岡本 健一(区)			
23	淺田 隆	若林 讓	★年森 雄市	中川 優子	森尾 耕治
24	西脇 秀次	志村 玉江	明石 文子	高木 禮子	中島 理
25	高橋 順子	小仲 一哉(参)	上野 敏	★瀬田 誠	三浦 庄八
		増田美由紀(区)			
26	阿部 勝利	坂本 晃(参)	大谷 正昭	瀬瀬 恵佐子	田中 昭一
		阿久津雄一(区)			
27	所 勗	船木 美幸(参)	佐藤 久美子	●野口 五十鈴	○野口 泰三
		阿部 久子(区)	★堀部 真吾		
28	山崎 清行	一瀬 太呂(参)	★川井 拓也	佐藤 絹江	○武居 豊子
		長畦 理(区)	●宮川 美南子		
29	玉野 敏雄	藤原 淳(参)	伊藤 和子	木原 武光	船津 英子
		松下 祐子(区)			
30	田口 忠男	内田 利男(参)	杉本 恵美子	平倉 由利	横山 百子
		尾上 健(区)			
31	荒木 北海	坂本 正人(参)	★浅岡 祥平	宇田川 康喜	齋藤 敬子
		中島 涼子(区)			
32	田中 載枝	出保 裕次(参)	黒川 佳胤	坂口 博美	●長 裕子
		佐川 祐子(区)	○比留間 誠司		
33	今井 和子	長畦 哲也	菊池 忠弘	丸山 宣子	○本橋 和夫
			●本橋 靖夫		
34	石原 裕	本島 郁子(参)	高橋 ツネ	○瀨田 洋太郎	平田 幸信
		有坂 直子(区)	●若林 廣子		
35	星 賢一郎	野間口純雄(参)	飯田 弘子	○杉下 久美子	田中 博
		浅川 純子(区)	●中田 あつ子		
36	橋本 常幸	今井 一(参)	高橋 アサ子	水上 昇	横倉 秀明
		山下 香織(区)			
37	荒川 家行	秋吉 誠吾(参)	佐藤 一良	松田 秀樹	★村 神知
		沢登 薫(区)			

投票立会人は五十音順 ★印は20歳代投票立会人
●は7時～13時30分まで、○は13時30分～20時までの立会人

投票区	投票管理者	職務代理者	投票立会人	投票立会人	投票立会人
38	千葉 八千代	鈴木真理子(参)	境 武 久	武 波 隆 子	野 崎 幸 子
		山本 恵実(区)			
39	小喜多 勇 三	岡本 篤	倉 持 雅 代	前 川 茂 夫	山 岡 良 子
40	佐 藤 直 文	伊藤 修一(参)	香 積 恵 子	★田 中 寛 人	増 澤 尚 子
		青木 誠(区)			
41	山 田 安 昭	岩崎 泰樹(参)	★大 西 秀 彦	須 田 徳 則	服 部 力
		岡 則行(区)	廣 田 孝 雄		
42	花 輪 景 光	田村敬太郎(参)	北 嶋 弘	齋 藤 久 子	★坂 本 祥 哉
		金澤 潤一(区)			
43	二 場 俊 武	齋木多恵子(参)	片 山 啓 史	堀 内 維代子	三 浦 範 子
		鈴木 卷子(区)			
44	山 下 榮 一	仲田 親夫(参)	★五十嵐 慶 子	高 羽 則 子	谷内田 修 二
		出羽 恒雄(区)			
45	鈴 木 亀次郎	高山 靖	石 原 一 恵	★岡 田 三 貴	佐々木 憲 子
46	岡 本 道 子	高沢 正則(参)	有 賀 美佐子	出 雲 行 雄	大 岩 哲 朗
		中原 桜子(区)			
47	高 山 晴 光	渡邊 慎司(参)	近 藤 榮	●篠 信 臣	○仁 神 育次郎
		小林 夏喜(区)	山 田 勲 夫		
48	小 磯 保 武	阿部 茂年	井 口 喜 由	嘉 納 恵美子	齐 藤 信 夫
49	鈴 木 正 夫	柘植 仁(参)	浅 井 正 子	伊 藤 千代子	中 平 照 子
		古川 貴彦(区)			
50	本 橋 又 藏	塩谷 信明(参)	井 上 美佐子	小美濃 寛 子	★長 沼 ゆりあ
		矢向 悦子(区)			
51	池 田 喜三郎	今村 博文	小 関 礼 子	○関 島 サダ子	●宮 寺 修 一
			山 口 由美子		
52	岸 野 宏	山澤 英幸(参)	●青 木 明 子	柿 澤 好 治	○長土居 利 夫
		角 トミエ(区)	松 田 朱 代		
53	夏 目 政 之	藤倉 健一	★市 瀬 靖 通	栗 原 良 枝	高 嶋 千恵子
			宮 崎 重 行		
54	尾 崎 順 亮	伊藤 学(参)	足 達 尚 明	高 橋 雅 和	★中 丸 弦
		油川 和彦(区)	長谷川 誠 治		
55	佐久間 裕 子	惣山 公博(参)	石 黒 俊 之	寺 山 壽 美	平 井 茂 行
		山田 瑠衣(区)			

投票立会人は五十音順 ★印は20歳代投票立会人
●は7時～13時30分まで、○は13時30分～20時までの立会人

投票区	投票管理者	職務代理者	投票立会人	投票立会人	投票立会人
56	國吉洋子	明禮輝人(参)	上田きく子	服部貞子	三井澄子
		須藤葉子(区)			
57	安田満	佐藤勲雄(参)	浅川俊也	奥田淳子	中島正巳
		村本真一(区)			
58	松尾恒郎	小野正彦(参)	榎本智恵美	小館雅子	内藤勇
		長嶺吏恵(区)			
59	原科富美子	本橋邦子	阿部紘一	★高橋成夢	内藤省吾
60	本橋伸二	佐藤秀行	漆崎登紀子	大橋朝子	高山泉
61	飯塚郁夫	小塩尚広(参)	廣瀬吉彦	安江水城	渡辺忠
		稲葉勝(区)			
62	鈴木久雄	木島初治(参)	★小林太亮	下平陽子	富岡喜久雄
		入澤由紀(区)			
63	齊藤多美夫	古谷英之(参)	★岡安春奈	近藤昭作	手塚忠昭
		高野博子(区)			
64	小泉新一	松田由美	★小田浩之	榊原秀明	本橋清高
65	奥貫壮介	本島健治(参)	志村喜代隆	内藤秀人	村上辰枝
		阪口妙子(区)			
66	大内美代子	毛利比登志(参)	織田宏子	★勝山祐香里	田中和子
		井上ひとみ(区)			

投票立会人は五十音順 ★印は20歳代投票立会人
●は7時～13時30分まで、○は13時30分～20時までの立会人

(2) 期日前投票所

期日前投票所	職 名	氏 名							
杉並区役所	投票管理者	江口 幸子	石田 國夫	梅村 充美	兼氏 久仁子	佐藤 ミツル	世良 明美	高橋 アサ子	豊田 サチ子
	職務代理者	水野 千恵子	若林 廣子	今村 祐二	川上 夏季	岩田 千恵子	★榎本 美紗子	加藤 勇	上池 昌男
	投票立会人	佐々木 徳子	佐藤 久美子	★鈴木 孝佳	高橋 ツネ	玉野 元信	三浦 とし江		
阿佐谷地域 区民センター	投票管理者	秋山 とよ 所 勗	瀨瀨 恵佐子 富永 順子	正路 裕己子	玉野 文子	浅野 純	石野 哲夫	上野 和貴	木下 潤一郎
	職務代理者	花岡 高行				秋元 榮子	秋元 修	伊藤 和恵	下岡 道子
	投票立会人	山岸 保子							
井草地域 区民センター	投票管理者	嘉納 恵美子	諏佐 満里	宮坂 弘子	村上 辰枝	望月 晴之	矢口 親昭		
	職務代理者	浅野 純	片岡 明子	小柴 秀昌	小松 敏行	寺井 茂樹	山下 香織		
	投票立会人	大岩 哲朗 矢野 妙子	大岩 瑛子	小澤 俊雄	柴田 裕子				
永福和泉地域 区民センター	投票管理者	植村 俊次郎	大場 幸子	鴨下 隆義	五本木 徳治	向笠 美加子	長峯 俊治		
	職務代理者	飯田 正文							
	投票立会人	今市 睦子	荻野 眞紀	川原 郁代	寺島 敦子	★西本 佑理果	深野 幸子		
荻窪地域 区民センター	投票管理者	鍛冶 道春	佐藤 直文	鈴木 壽美	千葉 八千代	増澤 尚子	間庭 一雄	三木 恵子	
	職務代理者	秋田 尚美	生駒 モトミ	井上 久仁彦	本橋 洋子	安尾 好恵	山崎 義浩		
	投票立会人	倉持 雅代	五味 芳高	坂野 敦代	立川 美枝	中川 尚一			
高円寺地域 区民センター	投票管理者	岩船 守男	恒田 嘉夫	中島 資晴	南城 宏存	松岡 正紀	山森 平和		
	職務代理者	高橋 敦							
	投票立会人	★相澤 一成	北原 徳子	黒木 福子	齋藤 武治	濱田 謙一			

★印は20歳代投票立会人

期日前投票所	職 名	氏 名			
高井戸地域 区民センター	投票管理者	伊藤 忠平	大橋 朝子	北原 登美子	小館 雅子
	職務代理者	中村 百合子	松尾 和子	渡邊 清	
	投票立会人	小川 八重子	田村 賢一	山口 卓司	
西荻地域 区民センター	投票管理者	今市 寛	梅澤 理恵子	壁谷 ユリ子	鈴木 和子
	職務代理者	笛木 豊二			
	投票立会人	伊藤 千代子	江ノ本 佳子	尾崎 美代子	柿澤 好治
西荻南 区民集会所	投票管理者	片岡 康子	渡邊 一郎		
	職務代理者	石橋 清司	内野 浩二郎	佐野 太樹	渡辺 治樹
	投票立会人	★井上 雄貴	★後 有佳	小川 善夫	★中崎 まり子
本天沼 区民集会所	投票管理者	北條 善一	松原 恵子		
	投票管理者	岡 厚子	北 志郎	齋藤 久子	塩田 淳一
	職務代理者	田中 峯子			
方南和泉 会議室	投票管理者	荒瀬 健一	木村 利江	中野 雄介	
	職務代理者	青木 美智子	有坂 洋二	岩根 安德	片山 啓史
	投票立会人	★田中 寛人	飛田 浩子		
久我山会館	投票管理者	田口 忠男	立石 健秀	刀禰 勇巳	平倉 由利
	職務代理者	古屋 政雄	松沼 徳		
	投票立会人	北澤 章宏	中谷 友哉	松田 陽祐	和久井 美和
高円寺北 区民集会所	投票管理者	★浅岡 祥平	★市瀬 靖通	★笠島 英揮	立川 欣一
	投票立会人	★山口 瞬	山田 勲夫		
	投票管理者	大野 恵章	亀田 美智子	佐藤 啓子	鈴木 祐子
久我山会館	投票管理者	那須 政子	矢嶋 一男		
	職務代理者	市川 学	上田 匡良	小林 文明	白川 裕仁
	投票立会人	★伊藤 彰仁	今市 英雄	橘 恵子	高坂 日出吉
久我山会館	投票立会人	吉田 紘子			
	投票管理者	栗川 三千子	中島 榮吉	村山 京子	本橋 享子
	職務代理者	荒川 正良	井上 廣行	小林 了	土岐 敏
久我山会館	投票立会人	中野 雄介	米満 友樹	渡辺 秀子	
	投票管理者	高林 由美子	寺島 慶治	★中丸 弦	★林 綾子
	職務代理者	樋口 壽和子	山本 有子	★吉野 有香	
久我山会館	投票立会人	石澤 正子	梯 敬	輕邊 和子	倉林 政雄
	職務代理者	宮本 フク	行永 小枝子		
	投票立会人	岩城 正人	福羅 克巳		
高円寺北 区民集会所	投票立会人	江村 昇	篠 政弘	高山 泉	★坪井 秀俊
	投票管理者	★本田 章平	★美野 稚佳		
	投票管理者	淺田 隆	梅澤 光夫	大河原 章雄	杉山 幸一
高円寺北 区民集会所	投票管理者	田村 碩子	福島 昂一	山北 徹	
	職務代理者	浅川 純子	船田 浩一		
	投票立会人	★音羽 望見	音羽 恵	★川井 拓也	★佐藤 みず穂
	投票立会人	★年森 雄市	中島 理	堀江 久子	矢島 直子

氏名は五十音順 ★印は20歳代投票立会人

5 開票管理者・同職務代理者及び開票立会人 (選挙長・同職務代理者及び選挙立会人)

(1) 参議院(東京都選出)議員選挙(杉並区開票区)

開票管理者	同職務代理者	開票立会人		
		立会人氏名	候補者氏名	党派名
押村 貞子	塩原 榮子	藤本 直也	東海 ゆき子	自由民主党
		北 明範	竹谷 とし子	公明党
		粕谷 國男	やない 筆勝	幸福実現党
		吉田 愛	中川 まさはる	自由民主党
		河津 慶祐	蓮 舫	民主党
		河津 奈都子	小川 敏夫	民主党
		織田 一	小池 あきら	日本共産党
		深谷 哲久	森原 秀樹	社会民主党
		山田 隆太郎	山田 宏	日本創新党

(2) 参議院(比例代表選出)議員選挙(杉並区開票区)

開票管理者	同職務代理者	開票立会人	
		立会人氏名	届出政党等
押村 貞子	塩原 榮子	大熊 昌巳	自由民主党
		中村 康弘	公明党
		宮永 朋行	幸福実現党
		河津 行隆	民主党
		原田 暁	日本共産党

(3) 杉並区長選挙

選挙長 (開票管理者)	同職務代理者	選挙立会人		
		立会人氏名	候補者氏名	党派名
小林 義明	本橋 正敏	大場 淳一	田中 良	無所属
		井口 一與	千葉 なおこ	無所属
		山崎 一彦	沢田 俊史	日本共産党

(4) 杉並区議会議員補欠選挙

選挙長 (開票管理者)	同職務代理者	選挙立会人		
		立会人氏名	候補者氏名	党派名
小林 義明	本橋 正敏	清水 理香	そね 文子	杉並・生活者ネットワーク
		脇坂 光則	脇坂 たつや	自由民主党
		平山 吏	金子 けんたろう	日本共産党

6 投・開票事務従事者数

(1) 当日投票事務従事者

投票管理者	同職務代理人	投票立会人	投票所事務従事者			投票本部従事者		
			区の職員	その他	計	選管書記	その他	計
66	66	221	741	1	742	16	37	53

※ 職務代理人は、投票所事務従事者（区の職員）のうち、1投票所あたり1名を選任しています。

※ 投票立会人は延べ人数で、交替制に伴う17人を含みます。

(2) 期日前投票事務従事者

	投票管理者	同職務代理人	投票立会人	投票所事務従事者			
				選管書記	応援職員	従事者 人材派遣	計
実人員	88	48	85	4	178	252	434
延人員	107	107	215	64	196	1,354	1,614

※ 職務代理人は、1投票所あたり1名を、投票所事務従事者から選任しています。

(3) 開票事務従事者

区分 選挙別	(選挙長) 開票管理者	同職務代理人	(選挙立会人) 開票立会人	事務従事者				
				選管書記	応援職員	従事者 人材派遣	その他	計
参議院(都選出)	1	1	9	16	483	96	2	597
参議院(比例)			5					
区長選挙	1	1	3	16	451	128	2	597
区議補欠選挙			3					

Ⅱ 選挙人名簿

1 投票区別選挙人名簿登録者数

投票区 No.	投票所 施設名称	参議院議員選挙 選挙人名簿登録者数 (平成22年6月23日現在)			区長・区議補欠選挙 選挙人名簿登録者数 (平成22年7月3日現在)		
		男	女	計	男	女	計
1	方南小学校	4,382	4,353	8,735	4,392	4,369	8,761
2	新泉小学校	4,198	4,146	8,344	4,230	4,157	8,387
3	和泉中学校	3,748	3,969	7,717	3,758	3,986	7,744
4	大宮小学校	3,618	3,909	7,527	3,623	3,930	7,553
5	永福小学校	2,850	3,240	6,090	2,876	3,245	6,121
6	永福体育館	3,414	4,007	7,421	3,424	4,022	7,446
7	向陽中学校	3,705	3,917	7,622	3,702	3,924	7,626
8	高井戸第三小学校	3,423	3,836	7,259	3,436	3,851	7,287
9	浜田山会館	2,669	3,012	5,681	2,677	3,020	5,697
10	浜田山小学校	4,424	5,085	9,509	4,458	5,093	9,551
11	和田中央児童館	3,249	3,703	6,952	3,283	3,727	7,010
12	和田中学校	1,589	1,717	3,306	1,598	1,725	3,323
13	高南中学校	2,569	2,814	5,383	2,579	2,824	5,403
14	済美小学校	3,052	3,120	6,172	3,070	3,132	6,202
15	社会教育センター	3,031	3,291	6,322	3,051	3,300	6,351
16	堀之内小学校	3,109	3,232	6,341	3,127	3,247	6,374
17	松ノ木小学校	2,201	2,250	4,451	2,207	2,258	4,465
18	梅里区民集会所	2,122	2,322	4,444	2,134	2,329	4,463
19	杉並第三小学校	3,354	3,332	6,686	3,370	3,351	6,721
20	杉並第八小学校	2,920	3,050	5,970	2,931	3,067	5,998
21	杉並第六小学校	4,777	4,770	9,547	4,798	4,797	9,595
22	高円寺中学校	3,198	2,950	6,148	3,219	2,965	6,184
23	杉並第四小学校	3,672	3,729	7,401	3,682	3,737	7,419
24	馬橋小学校	4,206	4,013	8,219	4,239	4,037	8,276
25	子ども家庭支援センター	3,198	3,553	6,751	3,232	3,570	6,802
26	杉並第七小学校	2,937	3,262	6,199	2,957	3,271	6,228
27	杉並第一小学校	3,816	4,104	7,920	3,837	4,110	7,947
28	杉森中学校	4,027	4,321	8,348	4,043	4,338	8,381
29	杉並第九小学校	3,935	4,144	8,079	3,946	4,156	8,102
30	天沼会議室	3,920	3,976	7,896	3,942	4,005	7,947
31	天沼小学校	2,998	3,480	6,478	3,023	3,500	6,523
32	天沼中学校	3,528	3,995	7,523	3,549	4,021	7,570
33	東田小学校	3,209	3,344	6,553	3,218	3,352	6,570
34	東田中学校	2,982	3,319	6,301	2,998	3,326	6,324
	小計	114,030	121,265	235,295	114,609	121,742	236,351

投票区 No.	投票所 施設名称	参議院議員選挙 選挙人名簿登録者数 (平成22年6月23日現在)			区長・区議補欠選挙 選挙人名簿登録者数 (平成22年7月3日現在)		
		男	女	計	男	女	計
35	荻窪体育館	3,722	4,210	7,932	3,744	4,238	7,982
36	杉並第二小学校	2,719	2,907	5,626	2,726	2,918	5,644
37	西田小学校	2,752	3,007	5,759	2,757	3,016	5,773
38	松溪中学校	2,187	2,439	4,626	2,195	2,456	4,651
39	桃井第二小学校	4,563	5,512	10,075	4,637	5,563	10,200
40	神明中学校	3,593	4,027	7,620	3,604	4,041	7,645
41	高井戸第四小学校	3,233	3,896	7,129	3,240	3,912	7,152
42	上荻会館	3,132	3,321	6,453	3,147	3,339	6,486
43	桃井第三小学校	4,454	5,172	9,626	4,464	5,195	9,659
44	沓掛小学校	2,551	2,749	5,300	2,566	2,760	5,326
45	東原中学校	3,008	3,047	6,055	3,019	3,060	6,079
46	桃井第五小学校	4,169	4,453	8,622	4,173	4,470	8,643
47	八成小学校	5,148	5,574	10,722	5,160	5,620	10,780
48	四宮小学校	3,815	3,988	7,803	3,839	4,000	7,839
49	三谷小学校	4,589	4,838	9,427	4,617	4,866	9,483
50	桃井第四小学校	3,204	3,790	6,994	3,219	3,795	7,014
51	桃井第一小学校	2,426	2,604	5,030	2,438	2,619	5,057
52	荻窪中学校	4,315	4,879	9,194	4,337	4,894	9,231
53	松庵小学校	3,895	4,608	8,503	3,906	4,632	8,538
54	西宮中学校	3,027	3,286	6,313	3,029	3,299	6,328
55	宮前中学校	4,580	5,063	9,643	4,599	5,080	9,679
56	高井戸第二小学校	2,459	3,108	5,567	2,474	3,126	5,600
57	久我山会館	3,346	4,034	7,380	3,378	4,063	7,441
58	高井戸小学校	2,795	4,028	6,823	2,813	4,039	6,852
59	高井戸保健センター	4,327	4,949	9,276	4,339	4,974	9,313
60	高井戸東小学校	4,168	4,616	8,784	4,185	4,645	8,830
61	富士見丘小学校	1,871	2,022	3,893	1,878	2,038	3,916
62	久我山小学校	2,512	2,858	5,370	2,520	2,878	5,398
63	泉南中学校	2,585	2,891	5,476	2,590	2,883	5,473
64	上高井戸区民集会所	2,055	2,306	4,361	2,060	2,308	4,368
65	四宮森児童館	2,478	2,581	5,059	2,475	2,584	5,059
66	勤労福祉会館	2,603	2,970	5,573	2,614	2,981	5,595
小計		106,281	119,733	226,014	106,742	120,292	227,034
合計		220,311	240,998	461,309	221,351	242,034	463,385
在外選挙人		874	852	1,726			
在外含む合計		221,185	241,850	463,035			

2 町丁目別選挙人名簿登録者数

町丁目	参議院議員選挙 選挙人名簿登録者数 (平成22年6月23日現在)			区長・区議補欠選挙 選挙人名簿登録者数 (平成22年7月3日現在)		
	男	女	計	男	女	計
井草1	1,719	1,820	3,539	1,728	1,833	3,561
2	2,302	2,355	4,657	2,302	2,369	4,671
3	1,004	1,119	2,123	1,006	1,119	2,125
4	618	787	1,405	617	804	1,421
5	727	717	1,444	727	719	1,446
計	6,370	6,798	13,168	6,380	6,844	13,224
上井草1	1,292	1,467	2,759	1,296	1,475	2,771
2	2,135	2,199	4,334	2,143	2,203	4,346
3	1,496	1,455	2,951	1,508	1,462	2,970
4	1,057	1,130	2,187	1,059	1,134	2,193
計	5,980	6,251	12,231	6,006	6,274	12,280
下井草1	1,414	1,372	2,786	1,421	1,378	2,799
2	1,594	1,675	3,269	1,598	1,682	3,280
3	1,782	1,928	3,710	1,784	1,935	3,719
4	1,378	1,481	2,859	1,373	1,485	2,858
5	1,009	1,044	2,053	1,016	1,050	2,066
計	7,177	7,500	14,677	7,192	7,530	14,722
善福寺1	1,522	1,712	3,234	1,528	1,716	3,244
2	1,428	1,764	3,192	1,439	1,758	3,197
3	805	903	1,708	812	912	1,724
4	806	902	1,708	810	907	1,717
計	4,561	5,281	9,842	4,589	5,293	9,882
今川1	876	888	1,764	883	889	1,772
2	768	791	1,559	772	793	1,565
3	1,117	1,267	2,384	1,124	1,279	2,403
4	919	986	1,905	926	991	1,917
計	3,680	3,932	7,612	3,705	3,952	7,657
桃井1	1,544	1,574	3,118	1,550	1,582	3,132
2	882	1,030	1,912	888	1,037	1,925
3	980	1,186	2,166	983	1,189	2,172
4	1,035	1,125	2,160	1,039	1,129	2,168
計	4,441	4,915	9,356	4,460	4,937	9,397
西荻北1	988	1,036	2,024	993	1,041	2,034
2	1,649	1,961	3,610	1,650	1,970	3,620
3	1,817	2,175	3,992	1,821	2,184	4,005
4	1,524	1,734	3,258	1,529	1,744	3,273
5	742	839	1,581	740	837	1,577
計	6,720	7,745	14,465	6,733	7,776	14,509
上荻1	617	780	1,397	620	781	1,401
2	2,011	2,066	4,077	2,021	2,074	4,095
3	1,121	1,255	2,376	1,126	1,265	2,391
4	1,280	1,474	2,754	1,290	1,478	2,768
計	5,029	5,575	10,604	5,057	5,598	10,655

町丁目	参議院議員選挙 選挙人名簿登録者数 (平成22年6月23日現在)			区長・区議補欠選挙 選挙人名簿登録者数 (平成22年7月3日現在)		
	男	女	計	男	女	計
清水1	1,232	1,440	2,672	1,241	1,457	2,698
2	645	797	1,442	648	803	1,451
3	1,414	1,501	2,915	1,419	1,507	2,926
計	3,291	3,738	7,029	3,308	3,767	7,075
本天沼1	1,296	1,337	2,633	1,300	1,340	2,640
2	1,812	1,880	3,692	1,818	1,887	3,705
3	1,495	1,623	3,118	1,509	1,627	3,136
計	4,603	4,840	9,443	4,627	4,854	9,481
天沼1	1,789	1,595	3,384	1,799	1,600	3,399
2	2,131	2,381	4,512	2,143	2,405	4,548
3	2,381	2,700	5,081	2,403	2,719	5,122
計	6,301	6,676	12,977	6,345	6,724	13,069
阿佐谷北1	2,005	2,143	4,148	2,021	2,152	4,173
2	1,811	1,961	3,772	1,816	1,958	3,774
3	1,664	1,823	3,487	1,670	1,828	3,498
4	1,582	1,730	3,312	1,587	1,736	3,323
5	1,493	1,627	3,120	1,500	1,633	3,133
6	1,408	1,451	2,859	1,412	1,457	2,869
計	9,963	10,735	20,698	10,006	10,764	20,770
阿佐谷南1	3,142	3,451	6,593	3,160	3,465	6,625
2	1,535	1,610	3,145	1,555	1,620	3,175
3	2,937	3,262	6,199	2,957	3,271	6,228
計	7,614	8,323	15,937	7,672	8,356	16,028
高円寺北1	1,074	1,014	2,088	1,084	1,020	2,104
2	1,827	1,844	3,671	1,833	1,850	3,683
3	2,617	2,397	5,014	2,638	2,413	5,051
4	1,589	1,616	3,205	1,601	1,624	3,225
計	7,107	6,871	13,978	7,156	6,907	14,063
高円寺南1	2,784	2,806	5,590	2,801	2,822	5,623
2	2,920	3,050	5,970	2,931	3,067	5,998
3	3,298	3,262	6,560	3,315	3,282	6,597
4	1,845	1,885	3,730	1,849	1,887	3,736
5	2,694	2,462	5,156	2,704	2,474	5,178
計	13,541	13,465	27,006	13,600	13,532	27,132
和田1	3,249	3,703	6,952	3,283	3,727	7,010
2	1,589	1,717	3,306	1,598	1,725	3,323
3	2,569	2,814	5,383	2,579	2,824	5,403
計	7,407	8,234	15,641	7,460	8,276	15,736
方南1	3,389	3,216	6,605	3,396	3,228	6,624
2	1,843	2,031	3,874	1,852	2,039	3,891
計	5,232	5,247	10,479	5,248	5,267	10,515
和泉1	2,551	2,449	5,000	2,566	2,454	5,020
2	2,967	3,031	5,998	2,979	3,042	6,021
3	2,471	2,832	5,303	2,472	2,847	5,319
4	3,078	3,409	6,487	3,092	3,408	6,500
計	11,067	11,721	22,788	11,109	11,751	22,860

町丁目	参議院議員選挙 選挙人名簿登録者数 (平成22年6月23日現在)			区長・区議補欠選挙 選挙人名簿登録者数 (平成22年7月3日現在)		
	男	女	計	男	女	計
堀ノ内1	1,889	2,015	3,904	1,892	2,013	3,905
2	2,835	2,890	5,725	2,854	2,901	5,755
3	2,933	3,075	6,008	2,957	3,090	6,047
計	7,657	7,980	15,637	7,703	8,004	15,707
松ノ木1	930	904	1,834	934	908	1,842
2	1,096	1,196	2,292	1,100	1,198	2,298
3	1,260	1,351	2,611	1,262	1,357	2,619
計	3,286	3,451	6,737	3,296	3,463	6,759
大宮1	1,026	972	1,998	1,028	983	2,011
2	548	656	1,204	549	658	1,207
計	1,574	1,628	3,202	1,577	1,641	3,218
梅里1	1,476	1,604	3,080	1,484	1,607	3,091
2	2,122	2,322	4,444	2,134	2,329	4,463
計	3,598	3,926	7,524	3,618	3,936	7,554
久我山1	706	893	1,599	720	906	1,626
2	976	1,137	2,113	981	1,142	2,123
3	2,012	2,385	4,397	2,029	2,399	4,428
4	1,864	2,381	4,245	1,876	2,395	4,271
5	1,966	2,302	4,268	1,972	2,312	4,284
計	7,524	9,098	16,622	7,578	9,154	16,732
高井戸西1	1,966	3,011	4,977	1,972	3,022	4,994
2	1,054	1,278	2,332	1,053	1,286	2,339
3	924	1,042	1,966	938	1,048	1,986
計	3,944	5,331	9,275	3,963	5,356	9,319
上高井戸1	2,307	2,552	4,859	2,313	2,555	4,868
2	1,263	1,375	2,638	1,269	1,387	2,656
3	838	803	1,641	836	803	1,639
計	4,408	4,730	9,138	4,418	4,745	9,163
永福1	1,295	1,329	2,624	1,319	1,334	2,653
2	1,642	2,000	3,642	1,644	2,001	3,645
3	1,546	1,877	3,423	1,548	1,879	3,427
4	1,413	1,571	2,984	1,420	1,582	3,002
計	5,896	6,777	12,673	5,931	6,796	12,727
浜田山1	1,514	1,792	3,306	1,517	1,795	3,312
2	1,155	1,220	2,375	1,160	1,225	2,385
3	1,564	1,931	3,495	1,568	1,938	3,506
4	2,135	2,342	4,477	2,166	2,345	4,511
計	6,368	7,285	13,653	6,411	7,303	13,714
下高井戸1	1,873	2,056	3,929	1,878	2,062	3,940
2	1,239	1,314	2,553	1,238	1,317	2,555
3	1,430	1,525	2,955	1,430	1,530	2,960
4	2,094	2,299	4,393	2,098	2,305	4,403
5	1,169	1,290	2,459	1,173	1,292	2,465
計	7,805	8,484	16,289	7,817	8,506	16,323

町 丁 目	参議院議員選挙 選挙人名簿登録者数 (平成22年6月23日現在)			区長・区議補欠選挙 選挙人名簿登録者数 (平成22年7月3日現在)		
	男	女	計	男	女	計
高井戸東1	1,249	1,509	2,758	1,261	1,526	2,787
2	1,404	1,573	2,977	1,409	1,585	2,994
3	2,434	2,803	5,237	2,439	2,816	5,255
4	1,893	2,146	4,039	1,900	2,158	4,058
計	6,980	8,031	15,011	7,009	8,085	15,094
成田東1	1,922	1,990	3,912	1,929	1,997	3,926
2	1,287	1,354	2,641	1,289	1,355	2,644
3	1,321	1,407	2,728	1,332	1,410	2,742
4	1,661	1,912	3,573	1,666	1,916	3,582
5	2,193	2,523	4,716	2,203	2,533	4,736
計	8,384	9,186	17,570	8,419	9,211	17,630
成田西1	1,034	1,136	2,170	1,033	1,138	2,171
2	1,159	1,247	2,406	1,161	1,251	2,412
3	852	896	1,748	856	898	1,754
4	399	440	839	400	441	841
計	3,444	3,719	7,163	3,450	3,728	7,178
荻窪1	2,006	2,206	4,212	2,010	2,212	4,222
2	1,554	1,736	3,290	1,559	1,748	3,307
3	2,275	2,488	4,763	2,288	2,509	4,797
4	1,574	1,978	3,552	1,593	1,996	3,589
5	1,679	2,062	3,741	1,720	2,084	3,804
計	9,088	10,470	19,558	9,170	10,549	19,719
南荻窪1	1,391	1,540	2,931	1,400	1,549	2,949
2	1,449	1,531	2,980	1,454	1,541	2,995
3	1,076	1,236	2,312	1,076	1,237	2,313
4	1,310	1,472	2,782	1,324	1,483	2,807
計	5,226	5,779	11,005	5,254	5,810	11,064
西荻南1	990	1,152	2,142	991	1,154	2,145
2	1,320	1,641	2,961	1,326	1,648	2,974
3	923	1,103	2,026	923	1,110	2,033
4	1,068	1,260	2,328	1,074	1,263	2,337
計	4,301	5,156	9,457	4,314	5,175	9,489
松庵1	1,312	1,492	2,804	1,316	1,502	2,818
2	902	1,076	1,978	904	1,082	1,986
3	1,681	2,040	3,721	1,686	2,048	3,734
計	3,895	4,608	8,503	3,906	4,632	8,538
宮前1	716	765	1,481	716	765	1,481
2	1,279	1,439	2,718	1,288	1,449	2,737
3	1,827	2,022	3,849	1,831	2,025	3,856
4	1,670	1,850	3,520	1,675	1,859	3,534
5	1,357	1,436	2,793	1,354	1,440	2,794
計	6,849	7,512	14,361	6,864	7,538	14,402
総合計	220,311	240,998	461,309	221,351	242,034	463,385

Ⅲ 投票

1 23区別当日有権者数・投票者数・投票率（参議）

区名	選挙人名簿登録者数（6/23）			選挙当日有権者数		
	男	女	計	男	女	計
千代田区	20,001	20,605	40,606	19,985	20,582	40,567
中央区	47,274	52,820	100,094	47,112	52,652	99,764
港区	80,377	94,707	175,084	80,037	94,453	174,490
新宿区	125,697	125,900	251,597	124,256	125,055	249,311
文京区	77,714	86,264	163,978	77,413	85,963	163,376
台東区	75,302	71,638	146,940	74,808	71,330	146,138
墨田区	103,207	102,741	205,948	102,643	102,369	205,012
江東区	188,829	190,813	379,642	187,906	190,090	377,996
品川区	148,828	155,431	304,259	148,152	154,838	302,990
目黒区	101,948	118,709	220,657	101,602	118,281	219,883
大田区	288,804	287,191	575,995	287,671	286,213	573,884
世田谷区	336,391	376,087	712,478	335,104	374,704	709,808
渋谷区	82,054	92,394	174,448	81,624	92,034	173,658
中野区	133,686	133,162	266,848	132,708	132,286	264,994
杉並区	220,311 (221,351)	240,998 (242,034)	461,309 (463,385)	220,773	241,461	462,234
豊島区	110,070	108,104	218,174	109,213	107,494	216,707
北区	137,568	140,341	277,909	136,754	139,744	276,498
荒川区	79,896	80,256	160,152	79,488	79,942	159,430
板橋区	220,137	222,369	442,506	218,708	221,270	439,978
練馬区	283,275	294,324	577,599	281,820	293,032	574,852
足立区	269,977	265,179	535,156	268,328	264,070	532,398
葛飾区	181,372	180,554	361,926	180,488	179,902	360,390
江戸川区	270,480	259,812	530,292	269,131	258,805	527,936
区部計	3,583,198	3,700,399	7,283,597	3,565,724	3,686,570	7,252,294
市部計	1,642,966	1,669,274	3,312,240	1,634,151	1,661,844	3,295,995
町村部計	36,539	36,113	72,652	36,323	35,896	72,219
都計	5,262,703	5,405,786	10,668,489	5,236,198	5,384,310	10,620,508

※ 杉並区の選挙人名簿登録者数下段（ ）内の数値は、7月3日の区長選挙時登録者の数値です。

※ 前回平均投票率は、平成19年7月29日執行の参議院議員選挙の投票率です。

区分	投票者数			投票率 (%)			前回平均投票率 (%)	区名
	男	女	計	男	女	平均		
都比	12,695	13,071	25,766	63.52	63.51	63.51	62.11	千代田区
都	12,695	13,069	25,764	63.52	63.50	63.51	62.10	
都比	28,386	31,507	59,893	60.25	59.84	60.03	59.21	中央区
都	28,390	31,502	59,892	60.26	59.83	60.03	59.21	
都比	46,151	53,023	99,174	57.66	56.14	56.84	55.18	港区
都	46,148	53,018	99,166	57.66	56.13	56.83	55.17	
都比	70,263	73,164	143,427	56.55	58.51	57.53	56.67	新宿区
都	70,261	73,164	143,425	56.55	58.51	57.53	56.67	
都比	50,186	54,776	104,962	64.83	63.72	64.25	63.55	文京区
都	50,180	54,759	104,939	64.82	63.70	64.23	63.54	
都比	43,786	42,645	86,431	58.53	59.79	59.14	59.57	台東区
都	43,770	42,645	86,415	58.51	59.79	59.13	59.56	
都比	59,918	59,777	119,695	58.38	58.39	58.38	57.73	墨田区
都	59,906	59,764	119,670	58.36	58.38	58.37	57.71	
都比	113,167	115,552	228,719	60.23	60.79	60.51	59.14	江東区
都	113,140	115,539	228,679	60.21	60.78	60.50	59.12	
都比	87,011	90,988	177,999	58.73	58.76	58.75	56.96	品川区
都	86,969	90,984	177,953	58.70	58.76	58.73	56.95	
都比	60,022	67,586	127,608	59.08	57.14	58.03	56.83	目黒区
都	60,001	67,582	127,583	59.05	57.14	58.02	56.81	
都比	168,134	168,668	336,802	58.45	58.93	58.69	57.14	大田区
都	168,079	168,629	336,708	58.43	58.92	58.67	57.13	
都比	200,324	218,868	419,192	59.78	58.41	59.06	57.38	世田谷区
都	200,302	218,858	419,160	59.77	58.41	59.05	57.37	
都比	45,903	51,474	97,377	56.24	55.93	56.07	54.61	渋谷区
都	45,903	51,467	97,370	56.24	55.92	56.07	54.62	
都比	71,433	73,091	144,524	53.83	55.25	54.54	55.43	中野区
都	71,419	73,079	144,498	53.82	55.24	54.53	55.42	
都比	128,146	139,791	267,937	58.04	57.89	57.97	56.73	杉並区
都	128,144	139,789	267,933	58.04	57.89	57.96	56.73	
都比	61,468	62,575	124,043	56.28	58.21	57.24	55.98	豊島区
都	61,466	62,573	124,039	56.28	58.21	57.24	55.98	
都比	84,597	88,118	172,715	61.86	63.06	62.47	61.05	北区
都	84,571	88,105	172,676	61.84	63.05	62.45	61.04	
都比	46,644	46,956	93,600	58.68	58.74	58.71	57.99	荒川区
都	46,634	46,946	93,580	58.67	58.73	58.70	57.97	
都比	126,326	129,744	256,070	57.76	58.64	58.20	57.03	板橋区
都	126,294	129,718	256,012	57.75	58.62	58.19	57.02	
都比	169,712	177,418	347,130	60.22	60.55	60.39	58.95	練馬区
都	169,711	177,414	347,125	60.22	60.54	60.39	58.95	
都比	147,992	148,905	296,897	55.15	56.39	55.77	53.10	足立区
都	147,950	148,816	296,766	55.14	56.35	55.74	53.09	
都比	101,545	101,491	203,036	56.26	56.41	56.34	57.76	葛飾区
都	101,513	101,484	202,997	56.24	56.41	56.33	57.74	
都比	146,490	143,599	290,089	54.43	55.49	54.95	54.34	江戸川区
都	146,392	143,516	289,908	54.39	55.45	54.91	54.32	
都比	2,070,299	2,152,787	4,223,086	58.06	58.40	58.23	57.10	区部計
都	2,069,838	2,152,420	4,222,258	58.05	58.39	58.22	57.09	
都比	975,952	991,460	1,967,412	59.72	59.66	59.69	59.52	市部計
都	975,753	991,289	1,967,042	59.71	59.65	59.68	59.51	
都比	22,009	21,630	43,639	60.59	60.26	60.43	60.24	町村部計
都	22,006	21,629	43,635	60.58	60.25	60.42	60.23	
都比	3,068,260	3,165,877	6,234,137	58.60	58.80	58.70	57.87	都計
都	3,067,597	3,165,338	6,232,935	58.58	58.79	58.69	57.86	

2 時間別投票状況

時 間	区 分	投票者数 (人)			投票者数累計 (人)			投票率 (%)		
		男	女	計	男	女	計	男	女	計
7時～8時	参	4,873	3,562	8,435	4,873	3,562	8,435	2.21	1.48	1.82
	区	4,863	3,562	8,425	4,863	3,562	8,425	2.28	1.52	1.88
8時～9時	参	6,434	5,319	11,753	11,307	8,881	20,188	5.12	3.68	4.37
	区	6,425	5,308	11,733	11,288	8,870	20,158	5.28	3.78	4.49
9時～10時	参	9,012	8,432	17,444	20,319	17,313	37,632	9.20	7.17	8.14
	区	8,994	8,430	17,424	20,282	17,300	37,582	9.49	7.37	8.38
10時～11時	参	10,228	10,789	21,017	30,547	28,102	58,649	13.84	11.64	12.69
	区	10,207	10,769	20,976	30,489	28,069	58,558	14.27	11.95	13.06
11時～12時	参	10,569	11,641	22,210	41,116	39,743	80,859	18.62	16.46	17.49
	区	10,528	11,595	22,123	41,017	39,664	80,681	19.20	16.89	17.99
12時～13時	参	9,392	10,294	19,686	50,508	50,037	100,545	22.88	20.72	21.75
	区	9,327	10,256	19,583	50,344	49,920	100,264	23.56	21.25	22.35
13時～14時	参	8,828	9,343	18,171	59,336	59,380	118,716	26.88	24.59	25.68
	区	8,773	9,291	18,064	59,117	59,211	118,328	27.67	25.21	26.38
14時～15時	参	8,541	9,311	17,852	67,877	68,691	136,568	30.75	28.45	29.55
	区	8,480	9,266	17,746	67,597	68,477	136,074	31.64	29.15	30.34
15時～16時	参	7,347	8,808	16,155	75,224	77,499	152,723	34.07	32.10	33.04
	区	7,305	8,778	16,083	74,902	77,255	152,157	35.06	32.89	33.92
16時～17時	参	6,553	7,687	14,240	81,777	85,186	166,963	37.04	35.28	36.12
	区	6,505	7,652	14,157	81,407	84,907	166,314	38.10	36.15	37.08
17時～18時	参	6,369	7,311	13,680	88,146	92,497	180,643	39.93	38.31	39.08
	区	6,336	7,286	13,622	87,743	92,193	179,936	41.07	39.25	40.12
18時～19時	参	6,383	7,358	13,741	94,529	99,855	194,384	42.82	41.35	42.05
	区	6,337	7,332	13,669	94,080	99,525	193,605	44.04	42.37	43.16
19時～20時	東京都選出	33,617	39,936	73,553	128,146	139,791	267,937	58.04	57.89	57.97
19時～20時	比例代表選出	33,615	39,934	73,549	128,144	139,789	267,933	58.04	57.89	57.96
19時～20時	区長選挙	29,445	35,444	64,889	123,525	134,969	258,494	57.82	57.46	57.63
19時～20時	区議補欠選挙	29,427	35,423	64,850	123,507	134,948	258,455	57.81	57.45	57.62

※ 19時までの中間速報値は、参議院（東京都選出）議員選挙と杉並区長選挙のみです。

3 投票区別当日有権者数・投票者数・投票率

(1) 参議院議員選挙

投票区	投票所施設名称	当日有権者数			区分	投票者数			投票率(%)		
		男	女	計		男	女	計	男	女	平均
1	方南小学校	4,364	4,345	8,709	都	2,270	2,325	4,595	52.02	53.51	52.76
					比	2,270	2,326	4,596	52.02	53.53	52.77
2	新泉小学校	4,200	4,131	8,331	都	2,135	2,236	4,371	50.83	54.13	52.47
					比	2,135	2,236	4,371	50.83	54.13	52.47
3	和泉中学校	3,730	3,955	7,685	都	2,049	2,164	4,213	54.93	54.72	54.82
					比	2,049	2,164	4,213	54.93	54.72	54.82
4	大宮小学校	3,590	3,906	7,496	都	2,071	2,210	4,281	57.69	56.58	57.11
					比	2,071	2,209	4,280	57.69	56.55	57.10
5	永福小学校	2,860	3,223	6,083	都	1,729	1,905	3,634	60.45	59.11	59.74
					比	1,729	1,905	3,634	60.45	59.11	59.74
6	永福体育館	3,409	4,002	7,411	都	2,084	2,344	4,428	61.13	58.57	59.75
					比	2,084	2,343	4,427	61.13	58.55	59.74
7	向陽中学校	3,672	3,893	7,565	都	1,903	2,046	3,949	51.82	52.56	52.20
					比	1,902	2,046	3,948	51.80	52.56	52.19
8	高井戸第三小学校	3,409	3,830	7,239	都	1,936	2,191	4,127	56.79	57.21	57.01
					比	1,936	2,191	4,127	56.79	57.21	57.01
9	浜田山会館	2,665	3,009	5,674	都	1,749	1,935	3,684	65.63	64.31	64.93
					比	1,749	1,936	3,685	65.63	64.34	64.95
10	浜田山小学校	4,427	5,064	9,491	都	2,722	3,052	5,774	61.49	60.27	60.84
					比	2,722	3,052	5,774	61.49	60.27	60.84
11	和田中央児童館	3,246	3,689	6,935	都	1,820	2,059	3,879	56.07	55.81	55.93
					比	1,820	2,059	3,879	56.07	55.81	55.93
12	和田中学校	1,590	1,717	3,307	都	881	1,000	1,881	55.41	58.24	56.88
					比	881	1,000	1,881	55.41	58.24	56.88
13	高南中学校	2,564	2,805	5,369	都	1,441	1,587	3,028	56.20	56.58	56.40
					比	1,441	1,587	3,028	56.20	56.58	56.40
14	済美小学校	3,051	3,124	6,175	都	1,736	1,817	3,553	56.90	58.16	57.54
					比	1,734	1,817	3,551	56.83	58.16	57.51
15	社会教育センター	3,023	3,281	6,304	都	1,599	1,814	3,413	52.89	55.29	54.14
					比	1,599	1,814	3,413	52.89	55.29	54.14
16	堀之内小学校	3,108	3,232	6,340	都	1,748	1,798	3,546	56.24	55.63	55.93
					比	1,748	1,799	3,547	56.24	55.66	55.95
17	松ノ木小学校	2,194	2,242	4,436	都	1,341	1,402	2,743	61.12	62.53	61.83
					比	1,342	1,402	2,744	61.17	62.53	61.86
18	梅里区民集会所	2,123	2,319	4,442	都	1,167	1,311	2,478	54.97	56.53	55.79
					比	1,167	1,311	2,478	54.97	56.53	55.79
19	杉並第三小学校	3,342	3,335	6,677	都	1,737	1,794	3,531	51.97	53.79	52.88
					比	1,737	1,794	3,531	51.97	53.79	52.88
20	杉並第八小学校	2,919	3,053	5,972	都	1,450	1,545	2,995	49.67	50.61	50.15
					比	1,450	1,545	2,995	49.67	50.61	50.15
21	杉並第六小学校	4,768	4,771	9,539	都	2,515	2,538	5,053	52.75	53.20	52.97
					比	2,515	2,538	5,053	52.75	53.20	52.97
22	高円寺中学校	3,192	2,947	6,139	都	1,706	1,673	3,379	53.45	56.77	55.04
					比	1,706	1,673	3,379	53.45	56.77	55.04

投票区	投票所施設名称	当日有権者数			区分	投票者数			投票率 (%)		
		男	女	計		男	女	計	男	女	平均
23	杉並第四小学校	3,654	3,717	7,371	都	1,838	1,911	3,749	50.30	51.41	50.86
					比	1,838	1,911	3,749	50.30	51.41	50.86
24	馬橋小学校	4,210	4,007	8,217	都	2,188	2,149	4,337	51.97	53.63	52.78
					比	2,188	2,149	4,337	51.97	53.63	52.78
25	子ども家庭支援センター	3,215	3,557	6,772	都	1,850	2,069	3,919	57.54	58.17	57.87
					比	1,850	2,070	3,920	57.54	58.20	57.89
26	杉並第七小学校	2,930	3,256	6,186	都	1,592	1,817	3,409	54.33	55.80	55.11
					比	1,592	1,816	3,408	54.33	55.77	55.09
27	杉並第一小学校	3,822	4,092	7,914	都	2,134	2,353	4,487	55.83	57.50	56.70
					比	2,134	2,352	4,486	55.83	57.48	56.68
28	杉森中学校	4,021	4,314	8,335	都	2,330	2,508	4,838	57.95	58.14	58.04
					比	2,330	2,508	4,838	57.95	58.14	58.04
29	杉並第九小学校	3,920	4,146	8,066	都	2,219	2,397	4,616	56.61	57.81	57.23
					比	2,219	2,394	4,613	56.61	57.74	57.19
30	天沼会議室	3,917	3,975	7,892	都	2,241	2,348	4,589	57.21	59.07	58.15
					比	2,242	2,348	4,590	57.24	59.07	58.16
31	天沼小学校	2,993	3,474	6,467	都	1,692	1,914	3,606	56.53	55.09	55.76
					比	1,692	1,913	3,605	56.53	55.07	55.74
32	天沼中学校	3,530	4,001	7,531	都	2,175	2,395	4,570	61.61	59.86	60.68
					比	2,175	2,395	4,570	61.61	59.86	60.68
33	東田小学校	3,205	3,337	6,542	都	1,940	2,069	4,009	60.53	62.00	61.28
					比	1,940	2,069	4,009	60.53	62.00	61.28
34	東田中学校	2,976	3,311	6,287	都	1,832	2,069	3,901	61.56	62.49	62.05
					比	1,832	2,070	3,902	61.56	62.52	62.06
35	荻窪体育館	3,721	4,205	7,926	都	2,301	2,604	4,905	61.84	61.93	61.88
					比	2,301	2,606	4,907	61.84	61.97	61.91
36	杉並第二小学校	2,710	2,908	5,618	都	1,703	1,781	3,484	62.84	61.24	62.01
					比	1,703	1,781	3,484	62.84	61.24	62.01
37	西田小学校	2,747	3,002	5,749	都	1,707	1,841	3,548	62.14	61.33	61.72
					比	1,707	1,841	3,548	62.14	61.33	61.72
38	松溪中学校	2,181	2,446	4,627	都	1,386	1,493	2,879	63.55	61.04	62.22
					比	1,386	1,492	2,878	63.55	61.00	62.20
39	桃井第二小学校	4,612	5,527	10,139	都	2,766	3,224	5,990	59.97	58.33	59.08
					比	2,765	3,224	5,989	59.95	58.33	59.07
40	神明中学校	3,584	4,020	7,604	都	2,305	2,525	4,830	64.31	62.81	63.52
					比	2,305	2,525	4,830	64.31	62.81	63.52
41	高井戸第四小学校	3,222	3,890	7,112	都	1,950	2,240	4,190	60.52	57.58	58.91
					比	1,950	2,240	4,190	60.52	57.58	58.91
42	上荻会館	3,123	3,317	6,440	都	1,843	2,006	3,849	59.01	60.48	59.77
					比	1,843	2,006	3,849	59.01	60.48	59.77
43	桃井第三小学校	4,449	5,170	9,619	都	2,598	3,012	5,610	58.40	58.26	58.32
					比	2,598	3,012	5,610	58.40	58.26	58.32
44	沓掛小学校	2,552	2,746	5,298	都	1,569	1,740	3,309	61.48	63.36	62.46
					比	1,569	1,740	3,309	61.48	63.36	62.46

投票区	投票所施設名称	当日有権者数			区分	投票者数			投票率(%)		
		男	女	計		男	女	計	男	女	平均
45	東原中学校	3,000	3,045	6,045	都	1,740	1,756	3,496	58.00	57.67	57.83
					比	1,740	1,756	3,496	58.00	57.67	57.83
46	桃井第五小学校	4,142	4,441	8,583	都	2,450	2,573	5,023	59.15	57.94	58.52
					比	2,450	2,573	5,023	59.15	57.94	58.52
47	八成小学校	5,132	5,580	10,712	都	2,936	3,148	6,084	57.21	56.42	56.80
					比	2,936	3,147	6,083	57.21	56.40	56.79
48	四宮小学校	3,810	3,983	7,793	都	2,316	2,432	4,748	60.79	61.06	60.93
					比	2,316	2,432	4,748	60.79	61.06	60.93
49	三谷小学校	4,596	4,841	9,437	都	2,726	2,948	5,674	59.31	60.90	60.13
					比	2,726	2,948	5,674	59.31	60.90	60.13
50	桃井第四小学校	3,204	3,771	6,975	都	2,099	2,310	4,409	65.51	61.26	63.21
					比	2,098	2,310	4,408	65.48	61.26	63.20
51	桃井第一小学校	2,421	2,600	5,021	都	1,436	1,578	3,014	59.31	60.69	60.03
					比	1,436	1,578	3,014	59.31	60.69	60.03
52	荻窪中学校	4,302	4,869	9,171	都	2,617	2,826	5,443	60.83	58.04	59.35
					比	2,617	2,826	5,443	60.83	58.04	59.35
53	松庵小学校	3,883	4,610	8,493	都	2,372	2,707	5,079	61.09	58.72	59.80
					比	2,372	2,707	5,079	61.09	58.72	59.80
54	西宮中学校	3,014	3,285	6,299	都	1,881	2,020	3,901	62.41	61.49	61.93
					比	1,881	2,020	3,901	62.41	61.49	61.93
55	宮前中学校	4,575	5,043	9,618	都	2,745	2,965	5,710	60.00	58.79	59.37
					比	2,745	2,965	5,710	60.00	58.79	59.37
56	高井戸第二小学校	2,455	3,113	5,568	都	1,542	1,858	3,400	62.81	59.69	61.06
					比	1,542	1,858	3,400	62.81	59.69	61.06
57	久我山会館	3,350	4,044	7,394	都	2,141	2,525	4,666	63.91	62.44	63.11
					比	2,141	2,525	4,666	63.91	62.44	63.11
58	高井戸小学校	2,778	3,969	6,747	都	1,679	2,228	3,907	60.44	56.14	57.91
					比	1,679	2,229	3,908	60.44	56.16	57.92
59	高井戸保健センター	4,316	4,946	9,262	都	2,594	2,886	5,480	60.10	58.35	59.17
					比	2,594	2,886	5,480	60.10	58.35	59.17
60	高井戸東小学校	4,161	4,621	8,782	都	2,452	2,680	5,132	58.93	58.00	58.44
					比	2,452	2,680	5,132	58.93	58.00	58.44
61	富士見丘小学校	1,858	2,023	3,881	都	1,128	1,167	2,295	60.71	57.69	59.13
					比	1,127	1,167	2,294	60.66	57.69	59.11
62	久我山小学校	2,510	2,863	5,373	都	1,561	1,730	3,291	62.19	60.43	61.25
					比	1,561	1,730	3,291	62.19	60.43	61.25
63	泉南中学校	2,563	2,858	5,421	都	1,375	1,551	2,926	53.65	54.27	53.98
					比	1,375	1,551	2,926	53.65	54.27	53.98
64	上高井戸区民集会所	2,046	2,288	4,334	都	1,048	1,114	2,162	51.22	48.69	49.88
					比	1,048	1,114	2,162	51.22	48.69	49.88
65	四宮森児童館	2,452	2,567	5,019	都	1,348	1,468	2,816	54.98	57.19	56.11
					比	1,349	1,468	2,817	55.02	57.19	56.13
66	勤劳福社会館	2,602	2,970	5,572	都	1,709	1,896	3,605	65.68	63.84	64.70
					比	1,709	1,896	3,605	65.68	63.84	64.70
国内選挙人合計		219,910	240,621	460,531	都	127,843	139,577	267,420	58.13	58.01	58.07
					比	127,840	139,575	267,415	58.13	58.01	58.07

投票区	投票所施設名称	当日有権者数			区分	投票者数			投票率 (%)		
		男	女	計		男	女	計	男	女	平均
在外選挙人		863	840	1,703	都	303	214	517	35.11	25.48	30.36
					比	304	214	518	35.23	25.48	30.42
在外選挙人含む合計		220,773	241,461	462,234	都	128,146	139,791	267,937	58.04	57.89	57.97
					比	128,144	139,789	267,933	58.04	57.89	57.96

(2) 杉並区長選挙及び杉並区議会議員補欠選挙

投票区	投票所施設名称	当日有権者数			区分	投票者数			投票率(%)		
		男	女	計		男	女	計	男	女	平均
1	方南小学校	4,158	4,217	8,375	長	2,185	2,240	4,425	52.55	53.12	52.84
					補	2,185	2,240	4,425	52.55	53.12	52.84
2	新泉小学校	4,042	4,014	8,056	長	2,066	2,176	4,242	51.11	54.21	52.66
					補	2,066	2,176	4,242	51.11	54.21	52.66
3	和泉中学校	3,578	3,822	7,400	長	1,971	2,079	4,050	55.09	54.40	54.73
					補	1,968	2,079	4,047	55.00	54.40	54.69
4	大宮小学校	3,503	3,799	7,302	長	2,016	2,147	4,163	57.55	56.51	57.01
					補	2,015	2,147	4,162	57.52	56.51	57.00
5	永福小学校	2,772	3,157	5,929	長	1,676	1,855	3,531	60.46	58.76	59.55
					補	1,676	1,856	3,532	60.46	58.79	59.57
6	永福体育館	3,330	3,921	7,251	長	2,029	2,301	4,330	60.93	58.68	59.72
					補	2,029	2,300	4,329	60.93	58.66	59.70
7	向陽中学校	3,566	3,776	7,342	長	1,848	1,978	3,826	51.82	52.38	52.11
					補	1,848	1,978	3,826	51.82	52.38	52.11
8	高井戸第三小学校	3,308	3,731	7,039	長	1,883	2,126	4,009	56.92	56.98	56.95
					補	1,883	2,126	4,009	56.92	56.98	56.95
9	浜田山会館	2,586	2,953	5,539	長	1,687	1,881	3,568	65.24	63.70	64.42
					補	1,687	1,881	3,568	65.24	63.70	64.42
10	浜田山小学校	4,307	4,964	9,271	長	2,626	2,963	5,589	60.97	59.69	60.28
					補	2,627	2,963	5,590	60.99	59.69	60.30
11	和田中央児童館	3,121	3,573	6,694	長	1,747	1,975	3,722	55.98	55.28	55.60
					補	1,746	1,975	3,721	55.94	55.28	55.59
12	和田中学校	1,535	1,675	3,210	長	841	959	1,800	54.79	57.25	56.07
					補	840	958	1,798	54.72	57.19	56.01
13	高南中学校	2,479	2,740	5,219	長	1,403	1,547	2,950	56.60	56.46	56.52
					補	1,403	1,547	2,950	56.60	56.46	56.52
14	済美小学校	2,976	3,060	6,036	長	1,669	1,747	3,416	56.08	57.09	56.59
					補	1,669	1,745	3,414	56.08	57.03	56.56
15	社会教育センター	2,909	3,201	6,110	長	1,532	1,767	3,299	52.66	55.20	53.99
					補	1,531	1,767	3,298	52.63	55.20	53.98
16	堀之内小学校	3,024	3,142	6,166	長	1,681	1,746	3,427	55.59	55.57	55.58
					補	1,681	1,746	3,427	55.59	55.57	55.58
17	松ノ木小学校	2,138	2,204	4,342	長	1,307	1,353	2,660	61.13	61.39	61.26
					補	1,306	1,353	2,659	61.09	61.39	61.24
18	梅里区民集会所	2,075	2,262	4,337	長	1,113	1,265	2,378	53.64	55.92	54.83
					補	1,113	1,264	2,377	53.64	55.88	54.81
19	杉並第三小学校	3,225	3,227	6,452	長	1,659	1,723	3,382	51.44	53.39	52.42
					補	1,659	1,723	3,382	51.44	53.39	52.42
20	杉並第八小学校	2,816	2,968	5,784	長	1,408	1,497	2,905	50.00	50.44	50.22
					補	1,408	1,497	2,905	50.00	50.44	50.22
21	杉並第六小学校	4,644	4,654	9,298	長	2,416	2,454	4,870	52.02	52.73	52.38
					補	2,416	2,454	4,870	52.02	52.73	52.38
22	高円寺中学校	3,090	2,870	5,960	長	1,644	1,602	3,246	53.20	55.82	54.46
					補	1,644	1,602	3,246	53.20	55.82	54.46

投票区	投票所施設名称	当日有権者数			区分	投票者数			投票率 (%)		
		男	女	計		男	女	計	男	女	平均
23	杉並第四小学校	3,540	3,607	7,147	長	1,787	1,841	3,628	50.48	51.04	50.76
					補	1,788	1,841	3,629	50.51	51.04	50.78
24	馬橋小学校	4,070	3,891	7,961	長	2,101	2,060	4,161	51.62	52.94	52.27
					補	2,101	2,060	4,161	51.62	52.94	52.27
25	子ども家庭支援センター	3,129	3,487	6,616	長	1,775	1,977	3,752	56.73	56.70	56.71
					補	1,775	1,975	3,750	56.73	56.64	56.68
26	杉並第七小学校	2,849	3,174	6,023	長	1,508	1,727	3,235	52.93	54.41	53.71
					補	1,508	1,725	3,233	52.93	54.35	53.68
27	杉並第一小学校	3,731	3,993	7,724	長	2,065	2,288	4,353	55.35	57.30	56.36
					補	2,065	2,287	4,352	55.35	57.28	56.34
28	杉森中学校	3,924	4,230	8,154	長	2,253	2,421	4,674	57.42	57.23	57.32
					補	2,252	2,421	4,673	57.39	57.23	57.31
29	杉並第九小学校	3,815	4,039	7,854	長	2,150	2,317	4,467	56.36	57.37	56.88
					補	2,150	2,316	4,466	56.36	57.34	56.86
30	天沼会議室	3,818	3,895	7,713	長	2,161	2,245	4,406	56.60	57.64	57.12
					補	2,160	2,245	4,405	56.57	57.64	57.11
31	天沼小学校	2,829	3,357	6,186	長	1,614	1,846	3,460	57.05	54.99	55.93
					補	1,613	1,845	3,458	57.02	54.96	55.90
32	天沼中学校	3,457	3,917	7,374	長	2,104	2,326	4,430	60.86	59.38	60.08
					補	2,104	2,325	4,429	60.86	59.36	60.06
33	東田小学校	3,155	3,294	6,449	長	1,891	2,004	3,895	59.94	60.84	60.40
					補	1,890	2,004	3,894	59.90	60.84	60.38
34	東田中学校	2,895	3,251	6,146	長	1,761	1,987	3,748	60.83	61.12	60.98
					補	1,761	1,986	3,747	60.83	61.09	60.97
35	荻窪体育館	3,626	4,110	7,736	長	2,193	2,502	4,695	60.48	60.88	60.69
					補	2,193	2,502	4,695	60.48	60.88	60.69
36	杉並第二小学校	2,661	2,854	5,515	長	1,635	1,709	3,344	61.44	59.88	60.63
					補	1,635	1,709	3,344	61.44	59.88	60.63
37	西田小学校	2,686	2,953	5,639	長	1,655	1,789	3,444	61.62	60.58	61.07
					補	1,656	1,788	3,444	61.65	60.55	61.07
38	松溪中学校	2,128	2,384	4,512	長	1,338	1,440	2,778	62.88	60.40	61.57
					補	1,338	1,440	2,778	62.88	60.40	61.57
39	桃井第二小学校	4,451	5,339	9,790	長	2,680	3,117	5,797	60.21	58.38	59.21
					補	2,679	3,118	5,797	60.19	58.40	59.21
40	神明中学校	3,517	3,943	7,460	長	2,244	2,467	4,711	63.80	62.57	63.15
					補	2,244	2,467	4,711	63.80	62.57	63.15
41	高井戸第四小学校	3,130	3,784	6,914	長	1,893	2,181	4,074	60.48	57.64	58.92
					補	1,893	2,181	4,074	60.48	57.64	58.92
42	上荻会館	3,027	3,238	6,265	長	1,789	1,954	3,743	59.10	60.35	59.74
					補	1,789	1,954	3,743	59.10	60.35	59.74
43	桃井第三小学校	4,317	5,062	9,379	長	2,515	2,935	5,450	58.26	57.98	58.11
					補	2,515	2,934	5,449	58.26	57.96	58.10
44	杏掛小学校	2,492	2,693	5,185	長	1,517	1,669	3,186	60.87	61.98	61.45
					補	1,517	1,669	3,186	60.87	61.98	61.45

投票区	投票所施設名称	当日有権者数			区分	投票者数			投票率(%)		
		男	女	計		男	女	計	男	女	平均
45	東原中学校	2,919	2,994	5,913	長	1,679	1,701	3,380	57.52	56.81	57.16
					補	1,679	1,701	3,380	57.52	56.81	57.16
46	桃井第五小学校	4,043	4,333	8,376	長	2,374	2,498	4,872	58.72	57.65	58.17
					補	2,374	2,498	4,872	58.72	57.65	58.17
47	八成小学校	4,958	5,389	10,347	長	2,800	2,975	5,775	56.47	55.21	55.81
					補	2,799	2,973	5,772	56.45	55.17	55.78
48	四宮小学校	3,721	3,906	7,627	長	2,260	2,361	4,621	60.74	60.45	60.59
					補	2,260	2,360	4,620	60.74	60.42	60.57
49	三谷小学校	4,494	4,750	9,244	長	2,635	2,853	5,488	58.63	60.06	59.37
					補	2,635	2,853	5,488	58.63	60.06	59.37
50	桃井第四小学校	3,144	3,690	6,834	長	2,028	2,232	4,260	64.50	60.49	62.34
					補	2,027	2,232	4,259	64.47	60.49	62.32
51	桃井第一小学校	2,351	2,556	4,907	長	1,385	1,521	2,906	58.91	59.51	59.22
					補	1,385	1,521	2,906	58.91	59.51	59.22
52	荻窪中学校	4,216	4,773	8,989	長	2,533	2,754	5,287	60.08	57.70	58.82
					補	2,533	2,753	5,286	60.08	57.68	58.81
53	松庵小学校	3,793	4,508	8,301	長	2,311	2,631	4,942	60.93	58.36	59.53
					補	2,311	2,631	4,942	60.93	58.36	59.53
54	西宮中学校	2,924	3,223	6,147	長	1,824	1,960	3,784	62.38	60.81	61.56
					補	1,823	1,960	3,783	62.35	60.81	61.54
55	宮前中学校	4,459	4,935	9,394	長	2,667	2,887	5,554	59.81	58.50	59.12
					補	2,667	2,887	5,554	59.81	58.50	59.12
56	高井戸第二小学校	2,395	3,021	5,416	長	1,491	1,795	3,286	62.25	59.42	60.67
					補	1,490	1,795	3,285	62.21	59.42	60.65
57	久我山会館	3,257	3,959	7,216	長	2,083	2,450	4,533	63.95	61.88	62.82
					補	2,082	2,450	4,532	63.92	61.88	62.80
58	高井戸小学校	2,691	3,913	6,604	長	1,626	2,142	3,768	60.42	54.74	57.06
					補	1,626	2,142	3,768	60.42	54.74	57.06
59	高井戸保健センター	4,190	4,824	9,014	長	2,510	2,790	5,300	59.90	57.84	58.80
					補	2,507	2,785	5,292	59.83	57.73	58.71
60	高井戸東小学校	4,069	4,529	8,598	長	2,378	2,593	4,971	58.44	57.25	57.82
					補	2,378	2,593	4,971	58.44	57.25	57.82
61	富士見丘小学校	1,818	1,974	3,792	長	1,102	1,140	2,242	60.62	57.75	59.12
					補	1,102	1,140	2,242	60.62	57.75	59.12
62	久我山小学校	2,440	2,796	5,236	長	1,516	1,682	3,198	62.13	60.16	61.08
					補	1,516	1,684	3,200	62.13	60.23	61.12
63	泉南中学校	2,460	2,758	5,218	長	1,315	1,494	2,809	53.46	54.17	53.83
					補	1,315	1,494	2,809	53.46	54.17	53.83
64	上高井戸区民集会所	1,956	2,195	4,151	長	1,015	1,081	2,096	51.89	49.25	50.49
					補	1,015	1,081	2,096	51.89	49.25	50.49
65	四宮森児童館	2,376	2,515	4,891	長	1,301	1,404	2,705	54.76	55.83	55.31
					補	1,301	1,404	2,705	54.76	55.83	55.31
66	勤労福社会館	2,545	2,912	5,457	長	1,656	1,842	3,498	65.07	63.26	64.10
					補	1,656	1,842	3,498	65.07	63.26	64.10
合計		213,648	234,878	448,526	長	123,525	134,969	258,494	57.82	57.46	57.63
					補	123,507	134,948	258,455	57.81	57.45	57.62

4 投票区別・年代別投票率

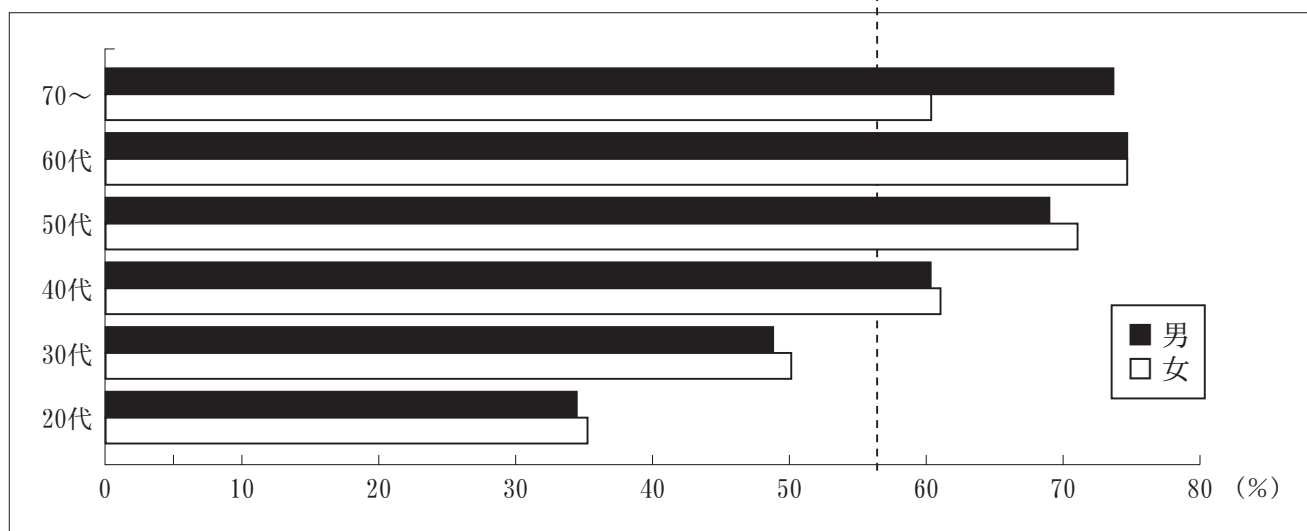
(1) 参議院（東京都選出）議員選挙

(杉並区平均)

年代	当日有権者数(人)			投票者数(人)			投票率(%)			有権者割(%)
	男	女	計	男	女	計	男	女	計	
20代	40,968	42,168	83,136	14,217	15,214	29,431	34.70	36.08	35.40	17.99
30代	50,342	50,225	100,567	24,406	25,257	49,663	48.48	50.29	49.38	21.76
40代	40,481	40,137	80,618	24,407	24,678	49,085	60.29	61.48	60.89	17.44
50代	30,145	29,968	60,113	20,596	21,312	41,908	68.32	71.12	69.72	13.00
60代	29,626	32,335	61,961	22,631	24,707	47,338	76.39	76.41	76.40	13.40
70～	29,211	46,628	75,839	21,889	28,623	50,512	74.93	61.39	66.60	16.41
合計	220,773	241,461	462,234	128,146	139,791	267,937	58.04	57.89	57.97	100.00

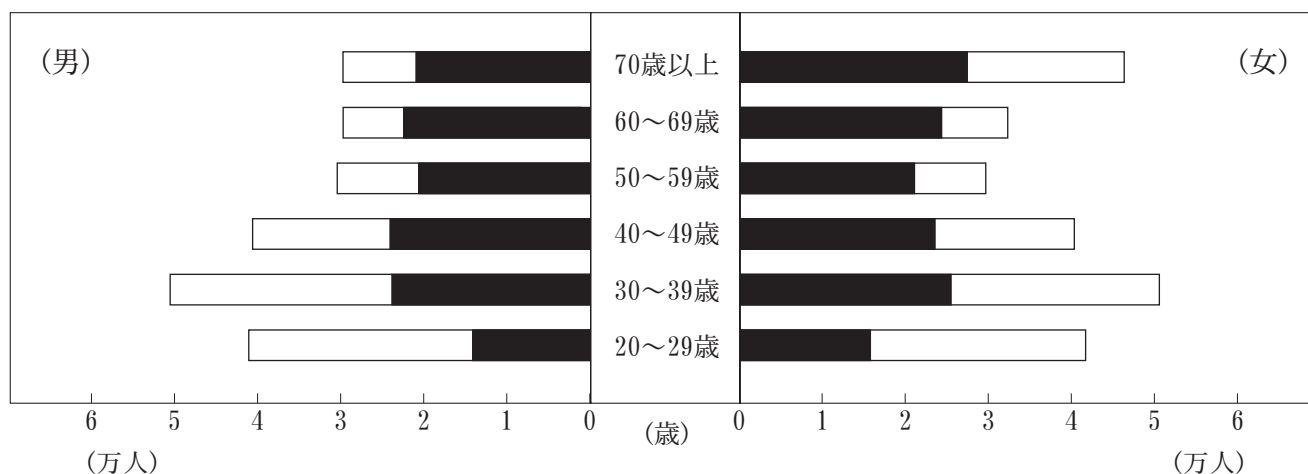
—年代別・男女別投票率グラフ—

杉並区平均 (57.97%)



— 当日有権者に占める投票者数の割合 —

□ 当日有権者数 ■ 投票者数



投票区	年代	当日有権者数 (人)			投票者数 (人)			投票率 (%)			有権者割 (%)
		男	女	計	男	女	計	男	女	計	
1 (方南小)	20代	995	896	1,891	290	295	585	29.15	32.92	30.94	21.71
	30代	1,066	961	2,027	469	432	901	44.00	44.95	44.45	23.27
	40代	719	642	1,361	381	378	759	52.99	58.88	55.77	15.63
	50代	496	486	982	342	338	680	68.95	69.55	69.25	11.28
	60代	580	565	1,145	425	418	843	73.28	73.98	73.62	13.15
	70～	508	795	1,303	363	464	827	71.46	58.36	63.47	14.96
	合計	4,364	4,345	8,709	2,270	2,325	4,595	52.02	53.51	52.76	100.00
2 (新泉小)	20代	975	817	1,792	269	263	532	27.59	32.19	29.69	21.51
	30代	1,057	858	1,915	440	401	841	41.63	46.74	43.92	22.99
	40代	603	596	1,199	308	336	644	51.08	56.38	53.71	14.39
	50代	528	495	1,023	352	344	696	66.67	69.49	68.04	12.28
	60代	523	513	1,036	392	386	778	74.95	75.24	75.10	12.44
	70～	514	852	1,366	374	506	880	72.76	59.39	64.42	16.40
	合計	4,200	4,131	8,331	2,135	2,236	4,371	50.83	54.13	52.47	100.00
3 (和泉中)	20代	806	800	1,606	231	246	477	28.66	30.75	29.70	20.90
	30代	951	909	1,860	438	437	875	46.06	48.07	47.04	24.20
	40代	627	600	1,227	380	349	729	60.61	58.17	59.41	15.97
	50代	446	434	880	299	302	601	67.04	69.59	68.30	11.45
	60代	482	540	1,022	379	413	792	78.63	76.48	77.50	13.30
	70～	418	672	1,090	322	417	739	77.03	62.05	67.80	14.18
	合計	3,730	3,955	7,685	2,049	2,164	4,213	54.93	54.72	54.82	100.00
4 (大宮小)	20代	638	746	1,384	230	274	504	36.05	36.73	36.42	18.46
	30代	823	852	1,675	376	404	780	45.69	47.42	46.57	22.35
	40代	636	595	1,231	379	362	741	59.59	60.84	60.19	16.42
	50代	513	512	1,025	356	372	728	69.40	72.66	71.02	13.67
	60代	487	501	988	364	376	740	74.74	75.05	74.90	13.18
	70～	493	700	1,193	366	422	788	74.24	60.29	66.05	15.92
	合計	3,590	3,906	7,496	2,071	2,210	4,281	57.69	56.58	57.11	100.00
5 (永福小)	20代	573	553	1,126	197	210	407	34.38	37.97	36.15	18.51
	30代	616	674	1,290	309	348	657	50.16	51.63	50.93	21.21
	40代	518	545	1,063	334	349	683	64.48	64.04	64.25	17.47
	50代	397	424	821	291	315	606	73.30	74.29	73.81	13.50
	60代	382	433	815	306	334	640	80.10	77.14	78.53	13.40
	70～	374	594	968	292	349	641	78.07	58.75	66.22	15.91
	合計	2,860	3,223	6,083	1,729	1,905	3,634	60.45	59.11	59.74	100.00
6 (永福体育館)	20代	636	681	1,317	228	222	450	35.85	32.60	34.17	17.77
	30代	676	789	1,465	353	403	756	52.22	51.08	51.60	19.77
	40代	591	632	1,223	360	398	758	60.91	62.97	61.98	16.50
	50代	453	470	923	328	358	686	72.41	76.17	74.32	12.45
	60代	492	586	1,078	389	450	839	79.07	76.79	77.83	14.55
	70～	561	844	1,405	426	513	939	75.94	60.78	66.83	18.96
	合計	3,409	4,002	7,411	2,084	2,344	4,428	61.13	58.57	59.75	100.00

投票区	年代	当日有権者数 (人)			投票者数 (人)			投票率 (%)			有権者割 (%)
		男	女	計	男	女	計	男	女	計	
7 (向陽中)	20代	764	755	1,519	211	226	437	27.62	29.93	28.77	20.08
	30代	858	830	1,688	378	379	757	44.06	45.66	44.85	22.31
	40代	604	531	1,135	324	275	599	53.64	51.79	52.78	15.00
	50代	469	465	934	290	324	614	61.83	69.68	65.74	12.35
	60代	520	548	1,068	374	390	764	71.92	71.17	71.54	14.12
	70～	457	764	1,221	326	452	778	71.33	59.16	63.72	16.14
	合計	3,672	3,893	7,565	1,903	2,046	3,949	51.82	52.56	52.20	100.00
8 (高井戸第三小)	20代	649	712	1,361	218	250	468	33.59	35.11	34.39	18.80
	30代	722	730	1,452	316	357	673	43.77	48.90	46.35	20.06
	40代	573	585	1,158	342	358	700	59.69	61.20	60.45	16.00
	50代	499	514	1,013	346	361	707	69.34	70.23	69.79	13.99
	60代	482	534	1,016	364	399	763	75.52	74.72	75.10	14.04
	70～	484	755	1,239	350	466	816	72.31	61.72	65.86	17.12
	合計	3,409	3,830	7,239	1,936	2,191	4,127	56.79	57.21	57.01	100.00
9 (浜田山会館)	20代	463	476	939	193	205	398	41.68	43.07	42.39	16.55
	30代	501	555	1,056	270	312	582	53.89	56.22	55.11	18.61
	40代	502	556	1,058	340	363	703	67.73	65.29	66.45	18.65
	50代	403	422	825	313	340	653	77.67	80.57	79.15	14.54
	60代	382	425	807	312	344	656	81.68	80.94	81.29	14.22
	70～	414	575	989	321	371	692	77.54	64.52	69.97	17.43
	合計	2,665	3,009	5,674	1,749	1,935	3,684	65.63	64.31	64.93	100.00
10 (浜田山小)	20代	821	742	1,563	315	282	597	38.37	38.01	38.20	16.47
	30代	882	1,062	1,944	490	579	1,069	55.56	54.52	54.99	20.48
	40代	876	984	1,860	534	601	1,135	60.96	61.08	61.02	19.60
	50代	661	694	1,355	472	479	951	71.41	69.02	70.18	14.28
	60代	619	701	1,320	491	569	1,060	79.32	81.17	80.30	13.91
	70～	568	881	1,449	420	542	962	73.94	61.52	66.39	15.27
	合計	4,427	5,064	9,491	2,722	3,052	5,774	61.49	60.27	60.84	100.00
11 (和田中央児童館)	20代	695	836	1,531	232	296	528	33.38	35.41	34.49	22.08
	30代	751	760	1,511	363	360	723	48.34	47.37	47.85	21.79
	40代	553	559	1,112	333	341	674	60.22	61.00	60.61	16.03
	50代	398	402	800	268	297	565	67.34	73.88	70.63	11.54
	60代	420	463	883	316	346	662	75.24	74.73	74.97	12.73
	70～	429	669	1,098	308	419	727	71.79	62.63	66.21	15.83
	合計	3,246	3,689	6,935	1,820	2,059	3,879	56.07	55.81	55.93	100.00
12 (和田中)	20代	266	258	524	79	93	172	29.70	36.05	32.82	15.85
	30代	298	303	601	136	159	295	45.64	52.48	49.08	18.17
	40代	287	262	549	165	162	327	57.49	61.83	59.56	16.60
	50代	247	214	461	159	146	305	64.37	68.22	66.16	13.94
	60代	233	226	459	161	171	332	69.10	75.66	72.33	13.88
	70～	259	454	713	181	269	450	69.88	59.25	63.11	21.56
	合計	1,590	1,717	3,307	881	1,000	1,881	55.41	58.24	56.88	100.00

投票区	年代	当日有権者数 (人)			投票者数 (人)			投票率 (%)			有権者割 (%)
		男	女	計	男	女	計	男	女	計	
13 (高南中)	20代	477	526	1,003	172	181	353	36.06	34.41	35.19	18.68
	30代	586	589	1,175	282	293	575	48.12	49.75	48.94	21.88
	40代	461	472	933	241	275	516	52.28	58.26	55.31	17.38
	50代	393	390	783	270	280	550	68.70	71.79	70.24	14.58
	60代	315	325	640	220	248	468	69.84	76.31	73.13	11.92
	70～	332	503	835	256	310	566	77.11	61.63	67.78	15.55
	合計	2,564	2,805	5,369	1,441	1,587	3,028	56.20	56.58	56.40	100.00
14 (済美小)	20代	570	485	1,055	193	192	385	33.86	39.59	36.49	17.09
	30代	666	653	1,319	297	332	629	44.59	50.84	47.69	21.36
	40代	583	571	1,154	356	340	696	61.06	59.54	60.31	18.69
	50代	437	395	832	283	272	555	64.76	68.86	66.71	13.47
	60代	417	461	878	318	350	668	76.26	75.92	76.08	14.22
	70～	378	559	937	289	331	620	76.46	59.21	66.17	15.17
	合計	3,051	3,124	6,175	1,736	1,817	3,553	56.90	58.16	57.54	100.00
15 (社会教育センター)	20代	562	571	1,133	182	186	368	32.38	32.57	32.48	17.97
	30代	644	634	1,278	271	277	548	42.08	43.69	42.88	20.27
	40代	522	453	975	269	253	522	51.53	55.85	53.54	15.47
	50代	397	366	763	257	251	508	64.74	68.58	66.58	12.10
	60代	420	517	937	290	370	660	69.05	71.57	70.44	14.86
	70～	478	740	1,218	330	477	807	69.04	64.46	66.26	19.32
	合計	3,023	3,281	6,304	1,599	1,814	3,413	52.89	55.29	54.14	100.00
16 (堀之内小)	20代	644	609	1,253	231	225	456	35.87	36.95	36.39	19.76
	30代	731	725	1,456	328	358	686	44.87	49.38	47.12	22.97
	40代	509	509	1,018	306	294	600	60.12	57.76	58.94	16.06
	50代	421	386	807	277	254	531	65.80	65.80	65.80	12.73
	60代	419	415	834	328	313	641	78.28	75.42	76.86	13.15
	70～	384	588	972	278	354	632	72.40	60.20	65.02	15.33
	合計	3,108	3,232	6,340	1,748	1,798	3,546	56.24	55.63	55.93	100.00
17 (松ノ木小)	20代	325	304	629	130	124	254	40.00	40.79	40.38	14.18
	30代	496	431	927	253	234	487	51.01	54.29	52.54	20.90
	40代	437	368	805	269	241	510	61.56	65.49	63.35	18.15
	50代	272	240	512	183	167	350	67.28	69.58	68.36	11.54
	60代	315	370	685	239	288	527	75.87	77.84	76.93	15.44
	70～	349	529	878	267	348	615	76.50	65.78	70.05	19.79
	合計	2,194	2,242	4,436	1,341	1,402	2,743	61.12	62.53	61.83	100.00
18 (梅里区民集会所)	20代	378	422	800	142	146	288	37.57	34.60	36.00	18.01
	30代	557	553	1,110	255	264	519	45.78	47.74	46.76	24.99
	40代	373	354	727	197	210	407	52.82	59.32	55.98	16.37
	50代	277	273	550	177	203	380	63.90	74.36	69.09	12.38
	60代	300	290	590	218	211	429	72.67	72.76	72.71	13.28
	70～	238	427	665	178	277	455	74.79	64.87	68.42	14.97
	合計	2,123	2,319	4,442	1,167	1,311	2,478	54.97	56.53	55.79	100.00

投票区	年代	当日有権者数 (人)			投票者数 (人)			投票率 (%)			有権者割 (%)
		男	女	計	男	女	計	男	女	計	
19 (杉並第三小)	20代	750	661	1,411	231	200	431	30.80	30.26	30.55	21.13
	30代	858	759	1,617	390	327	717	45.45	43.08	44.34	24.22
	40代	554	539	1,093	297	323	620	53.61	59.93	56.72	16.37
	50代	399	375	774	260	258	518	65.16	68.80	66.93	11.59
	60代	411	443	854	288	332	620	70.07	74.94	72.60	12.79
	70～	370	558	928	271	354	625	73.24	63.44	67.35	13.90
	合計	3,342	3,335	6,677	1,737	1,794	3,531	51.97	53.79	52.88	100.00
20 (杉並第八小)	20代	648	683	1,331	185	206	391	28.55	30.16	29.38	22.29
	30代	833	789	1,622	379	359	738	45.50	45.50	45.50	27.16
	40代	479	446	925	249	242	491	51.98	54.26	53.08	15.49
	50代	307	255	562	180	163	343	58.63	63.92	61.03	9.41
	60代	333	366	699	236	272	508	70.87	74.32	72.68	11.70
	70～	319	514	833	221	303	524	69.28	58.95	62.91	13.95
	合計	2,919	3,053	5,972	1,450	1,545	2,995	49.67	50.61	50.15	100.00
21 (杉並第六小)	20代	1,110	991	2,101	359	298	657	32.34	30.07	31.27	22.03
	30代	1,237	1,099	2,336	553	505	1,058	44.70	45.95	45.29	24.49
	40代	783	680	1,463	440	395	835	56.19	58.09	57.07	15.34
	50代	572	554	1,126	376	383	759	65.73	69.13	67.41	11.80
	60代	538	613	1,151	401	461	862	74.54	75.20	74.89	12.07
	70～	528	834	1,362	386	496	882	73.11	59.47	64.76	14.28
	合計	4,768	4,771	9,539	2,515	2,538	5,053	52.75	53.20	52.97	100.00
22 (高円寺中)	20代	733	558	1,291	228	198	426	31.11	35.48	33.00	21.03
	30代	859	642	1,501	407	331	738	47.38	51.56	49.17	24.45
	40代	563	491	1,054	334	310	644	59.33	63.14	61.10	17.17
	50代	356	318	674	230	235	465	64.61	73.90	68.99	10.98
	60代	362	370	732	261	274	535	72.10	74.05	73.09	11.92
	70～	319	568	887	246	325	571	77.12	57.22	64.37	14.45
	合計	3,192	2,947	6,139	1,706	1,673	3,379	53.45	56.77	55.04	100.00
23 (杉並第四小)	20代	791	849	1,640	249	253	502	31.48	29.80	30.61	22.25
	30代	1,022	940	1,962	431	430	861	42.17	45.74	43.88	26.62
	40代	620	512	1,132	318	274	592	51.29	53.52	52.30	15.36
	50代	443	373	816	277	258	535	62.53	69.17	65.56	11.07
	60代	418	445	863	292	313	605	69.86	70.34	70.10	11.71
	70～	360	598	958	271	383	654	75.28	64.05	68.27	13.00
	合計	3,654	3,717	7,371	1,838	1,911	3,749	50.30	51.41	50.86	100.00
24 (馬橋小)	20代	960	903	1,863	285	302	587	29.69	33.44	31.51	22.67
	30代	1,146	943	2,089	494	415	909	43.11	44.01	43.51	25.42
	40代	690	549	1,239	389	324	713	56.38	59.02	57.55	15.08
	50代	495	410	905	320	289	609	64.65	70.49	67.29	11.01
	60代	477	478	955	374	373	747	78.41	78.03	78.22	11.62
	70～	442	724	1,166	326	446	772	73.76	61.60	66.21	14.19
	合計	4,210	4,007	8,217	2,188	2,149	4,337	51.97	53.63	52.78	100.00

投票区	年代	当日有権者数 (人)			投票者数 (人)			投票率 (%)			有権者割 (%)
		男	女	計	男	女	計	男	女	計	
25 (子ども家庭支援センター)	20代	632	678	1,310	211	259	470	33.39	38.20	35.88	19.34
	30代	814	797	1,611	408	407	815	50.12	51.07	50.59	23.79
	40代	546	575	1,121	331	345	676	60.62	60.00	60.30	16.55
	50代	442	446	888	294	325	619	66.52	72.87	69.71	13.11
	60代	414	434	848	318	326	644	76.81	75.12	75.94	12.52
	70～	367	627	994	288	407	695	78.47	64.91	69.92	14.68
	合計	3,215	3,557	6,772	1,850	2,069	3,919	57.54	58.17	57.87	100.00
26 (杉並第七小)	20代	547	573	1,120	179	219	398	32.72	38.22	35.54	18.11
	30代	712	759	1,471	346	374	720	48.60	49.28	48.95	23.78
	40代	579	531	1,110	308	309	617	53.20	58.19	55.59	17.94
	50代	335	359	694	223	248	471	66.57	69.08	67.87	11.22
	60代	386	428	814	281	319	600	72.80	74.53	73.71	13.16
	70～	371	606	977	255	348	603	68.73	57.43	61.72	15.79
	合計	2,930	3,256	6,186	1,592	1,817	3,409	54.33	55.80	55.11	100.00
27 (杉並第一小)	20代	733	760	1,493	246	272	518	33.56	35.79	34.70	18.87
	30代	996	915	1,911	478	458	936	47.99	50.05	48.98	24.15
	40代	706	643	1,349	407	388	795	57.65	60.34	58.93	17.05
	50代	467	461	928	313	322	635	67.02	69.85	68.43	11.73
	60代	517	526	1,043	382	414	796	73.89	78.71	76.32	13.18
	70～	403	787	1,190	308	499	807	76.43	63.41	67.82	15.04
	合計	3,822	4,092	7,914	2,134	2,353	4,487	55.83	57.50	56.70	100.00
28 (杉森中)	20代	767	782	1,549	268	278	546	34.94	35.55	35.25	18.58
	30代	930	898	1,828	455	436	891	48.92	48.55	48.74	21.93
	40代	714	686	1,400	426	426	852	59.66	62.10	60.86	16.80
	50代	522	490	1,012	336	359	695	64.37	73.27	68.68	12.14
	60代	566	620	1,186	449	486	935	79.33	78.39	78.84	14.23
	70～	522	838	1,360	396	523	919	75.86	62.41	67.57	16.32
	合計	4,021	4,314	8,335	2,330	2,508	4,838	57.95	58.14	58.04	100.00
29 (杉並第九小)	20代	779	713	1,492	253	249	502	32.48	34.92	33.65	18.50
	30代	947	898	1,845	449	471	920	47.41	52.45	49.86	22.87
	40代	655	598	1,253	403	348	751	61.53	58.19	59.94	15.53
	50代	464	483	947	308	336	644	66.38	69.57	68.00	11.74
	60代	569	628	1,197	428	478	906	75.22	76.11	75.69	14.84
	70～	506	826	1,332	378	515	893	74.70	62.35	67.04	16.51
	合計	3,920	4,146	8,066	2,219	2,397	4,616	56.61	57.81	57.23	100.00
30 (天沼会議室)	20代	793	727	1,520	279	272	551	35.18	37.41	36.25	19.26
	30代	878	751	1,629	429	381	810	48.86	50.73	49.72	20.64
	40代	730	675	1,405	441	437	878	60.41	64.74	62.49	17.80
	50代	513	472	985	355	331	686	69.20	70.13	69.64	12.48
	60代	495	513	1,008	367	386	753	74.14	75.24	74.70	12.77
	70～	508	837	1,345	370	541	911	72.83	64.64	67.73	17.04
	合計	3,917	3,975	7,892	2,241	2,348	4,589	57.21	59.07	58.15	100.00

投票区	年代	当日有権者数 (人)			投票者数 (人)			投票率 (%)			有権者割 (%)
		男	女	計	男	女	計	男	女	計	
31 (天沼小)	20代	612	725	1,337	218	258	476	35.62	35.59	35.60	20.67
	30代	784	808	1,592	386	382	768	49.23	47.28	48.24	24.62
	40代	523	498	1,021	288	274	562	55.07	55.02	55.04	15.79
	50代	367	398	765	262	282	544	71.39	70.85	71.11	11.83
	60代	366	445	811	282	339	621	77.05	76.18	76.57	12.54
	70～	341	600	941	256	379	635	75.07	63.17	67.48	14.55
	合計	2,993	3,474	6,467	1,692	1,914	3,606	56.53	55.09	55.76	100.00
32 (天沼中)	20代	586	680	1,266	210	251	461	35.84	36.91	36.41	16.81
	30代	794	779	1,573	409	408	817	51.51	52.37	51.94	20.89
	40代	669	654	1,323	434	432	866	64.87	66.06	65.46	17.57
	50代	439	477	916	301	332	633	68.56	69.60	69.10	12.16
	60代	479	565	1,044	384	443	827	80.17	78.41	79.21	13.86
	70～	563	846	1,409	437	529	966	77.62	62.53	68.56	18.71
	合計	3,530	4,001	7,531	2,175	2,395	4,570	61.61	59.86	60.68	100.00
33 (東田小)	20代	546	481	1,027	199	210	409	36.45	43.66	39.82	15.70
	30代	642	615	1,257	304	315	619	47.35	51.22	49.24	19.21
	40代	603	555	1,158	377	370	747	62.52	66.67	64.51	17.70
	50代	454	464	918	315	337	652	69.38	72.63	71.02	14.03
	60代	435	481	916	348	378	726	80.00	78.59	79.26	14.00
	70～	525	741	1,266	397	459	856	75.62	61.94	67.61	19.35
	合計	3,205	3,337	6,542	1,940	2,069	4,009	60.53	62.00	61.28	100.00
34 (東田中)	20代	534	527	1,061	207	205	412	38.76	38.90	38.83	16.88
	30代	662	657	1,319	344	367	711	51.96	55.86	53.90	20.98
	40代	512	563	1,075	322	372	694	62.89	66.07	64.56	17.10
	50代	376	376	752	272	288	560	72.34	76.60	74.47	11.96
	60代	425	440	865	340	358	698	80.00	81.36	80.69	13.76
	70～	467	748	1,215	347	479	826	74.30	64.04	67.98	19.33
	合計	2,976	3,311	6,287	1,832	2,069	3,901	61.56	62.49	62.05	100.00
35 (荻窪体育館)	20代	612	689	1,301	237	266	503	38.73	38.61	38.66	16.41
	30代	831	855	1,686	417	468	885	50.18	54.74	52.49	21.27
	40代	737	749	1,486	466	516	982	63.23	68.89	66.08	18.75
	50代	532	522	1,054	397	377	774	74.62	72.22	73.43	13.30
	60代	480	573	1,053	379	450	829	78.96	78.53	78.73	13.29
	70～	529	817	1,346	405	527	932	76.56	64.50	69.24	16.98
	合計	3,721	4,205	7,926	2,301	2,604	4,905	61.84	61.93	61.88	100.00
36 (杉並第二小)	20代	374	384	758	148	156	304	39.57	40.63	40.11	13.49
	30代	562	590	1,152	287	321	608	51.07	54.41	52.78	20.51
	40代	589	576	1,165	376	362	738	63.84	62.85	63.35	20.74
	50代	426	392	818	312	293	605	73.24	74.74	73.96	14.56
	60代	379	394	773	307	306	613	81.00	77.66	79.30	13.76
	70～	380	572	952	273	343	616	71.84	59.97	64.71	16.95
	合計	2,710	2,908	5,618	1,703	1,781	3,484	62.84	61.24	62.01	100.00

投票区	年代	当日有権者数 (人)			投票者数 (人)			投票率 (%)			有権者割 (%)
		男	女	計	男	女	計	男	女	計	
37 (西田小)	20代	427	396	823	171	157	328	40.05	39.65	39.85	14.32
	30代	555	529	1,084	287	281	568	51.71	53.12	52.40	18.86
	40代	508	502	1,010	307	320	627	60.43	63.75	62.08	17.57
	50代	386	383	769	261	280	541	67.62	73.11	70.35	13.38
	60代	395	477	872	310	368	678	78.48	77.15	77.75	15.17
	70～	476	715	1,191	371	435	806	77.94	60.84	67.67	20.72
	合計	2,747	3,002	5,749	1,707	1,841	3,548	62.14	61.33	61.72	100.00
38 (松溪中)	20代	354	373	727	139	146	285	39.27	39.14	39.20	15.71
	30代	457	520	977	244	290	534	53.39	55.77	54.66	21.12
	40代	458	439	897	297	270	567	64.85	61.50	63.21	19.39
	50代	303	317	620	212	229	441	69.97	72.24	71.13	13.40
	60代	301	326	627	257	261	518	85.38	80.06	82.62	13.55
	70～	308	471	779	237	297	534	76.95	63.06	68.55	16.84
	合計	2,181	2,446	4,627	1,386	1,493	2,879	63.55	61.04	62.22	100.00
39 (桃井第二小)	20代	837	940	1,777	319	353	672	38.11	37.55	37.82	17.53
	30代	1,186	1,309	2,495	622	666	1,288	52.45	50.88	51.62	24.61
	40代	873	996	1,869	559	609	1,168	64.03	61.14	62.49	18.43
	50代	600	688	1,288	419	492	911	69.83	71.51	70.73	12.70
	60代	587	676	1,263	453	531	984	77.17	78.55	77.91	12.46
	70～	529	918	1,447	394	573	967	74.48	62.42	66.83	14.27
	合計	4,612	5,527	10,139	2,766	3,224	5,990	59.97	58.33	59.08	100.00
40 (神明中)	20代	588	597	1,185	236	256	492	40.14	42.88	41.52	15.58
	30代	755	813	1,568	411	446	857	54.44	54.86	54.66	20.62
	40代	720	718	1,438	463	480	943	64.31	66.85	65.58	18.91
	50代	491	545	1,036	361	411	772	73.52	75.41	74.52	13.62
	60代	493	514	1,007	415	392	807	84.18	76.26	80.14	13.24
	70～	537	833	1,370	419	540	959	78.03	64.83	70.00	18.02
	合計	3,584	4,020	7,604	2,305	2,525	4,830	64.31	62.81	63.52	100.00
41 (高井戸第四小)	20代	507	727	1,234	221	258	479	43.59	35.49	38.82	17.35
	30代	789	893	1,682	399	454	853	50.57	50.84	50.71	23.65
	40代	621	677	1,298	379	430	809	61.03	63.52	62.33	18.25
	50代	442	448	890	306	323	629	69.23	72.10	70.67	12.51
	60代	452	473	925	338	366	704	74.78	77.38	76.11	13.01
	70～	411	672	1,083	307	409	716	74.70	60.86	66.11	15.23
	合計	3,222	3,890	7,112	1,950	2,240	4,190	60.52	57.58	58.91	100.00
42 (上荻会館)	20代	647	621	1,268	228	227	455	35.24	36.55	35.88	19.69
	30代	732	657	1,389	360	354	714	49.18	53.88	51.40	21.57
	40代	553	572	1,125	347	380	727	62.75	66.43	64.62	17.47
	50代	392	413	805	297	313	610	75.77	75.79	75.78	12.50
	60代	396	428	824	296	331	627	74.75	77.34	76.09	12.80
	70～	403	626	1,029	315	401	716	78.16	64.06	69.58	15.98
	合計	3,123	3,317	6,440	1,843	2,006	3,849	59.01	60.48	59.77	100.00

投票区	年代	当日有権者数 (人)			投票者数 (人)			投票率 (%)			有権者割 (%)
		男	女	計	男	女	計	男	女	計	
43 (桃井第三小)	20代	740	892	1,632	270	344	614	36.49	38.57	37.62	16.97
	30代	1,068	1,178	2,246	527	597	1,124	49.34	50.68	50.04	23.35
	40代	904	944	1,848	552	594	1,146	61.06	62.92	62.01	19.21
	50代	642	691	1,333	419	494	913	65.26	71.49	68.49	13.86
	60代	587	623	1,210	444	446	890	75.64	71.59	73.55	12.58
	70～	508	842	1,350	386	537	923	75.98	63.78	68.37	14.03
	合計	4,449	5,170	9,619	2,598	3,012	5,610	58.40	58.26	58.32	100.00
44 (沓掛小)	20代	433	413	846	174	176	350	40.18	42.62	41.37	15.97
	30代	500	478	978	263	271	534	52.60	56.69	54.60	18.46
	40代	461	475	936	288	311	599	62.47	65.47	64.00	17.67
	50代	422	382	804	311	287	598	73.70	75.13	74.38	15.18
	60代	354	383	737	256	295	551	72.32	77.02	74.76	13.91
	70～	382	615	997	277	400	677	72.51	65.04	67.90	18.82
	合計	2,552	2,746	5,298	1,569	1,740	3,309	61.48	63.36	62.46	100.00
45 (東原中)	20代	585	557	1,142	210	183	393	35.90	32.85	34.41	18.89
	30代	690	620	1,310	319	314	633	46.23	50.65	48.32	21.67
	40代	540	492	1,032	339	299	638	62.78	60.77	61.82	17.07
	50代	393	405	798	273	291	564	69.47	71.85	70.68	13.20
	60代	416	458	874	318	358	676	76.44	78.17	77.35	14.46
	70～	376	513	889	281	311	592	74.73	60.62	66.59	14.71
	合計	3,000	3,045	6,045	1,740	1,756	3,496	58.00	57.67	57.83	100.00
46 (桃井第五小)	20代	767	843	1,610	246	301	547	32.07	35.71	33.98	18.76
	30代	859	830	1,689	420	406	826	48.89	48.92	48.90	19.68
	40代	792	771	1,563	503	499	1,002	63.51	64.72	64.11	18.21
	50代	638	587	1,225	435	432	867	68.18	73.59	70.78	14.27
	60代	502	550	1,052	399	417	816	79.48	75.82	77.57	12.26
	70～	584	860	1,444	447	518	965	76.54	60.23	66.83	16.82
	合計	4,142	4,441	8,583	2,450	2,573	5,023	59.15	57.94	58.52	100.00
47 (八成小)	20代	889	1,032	1,921	299	363	662	33.63	35.17	34.46	17.93
	30代	1,306	1,348	2,654	668	722	1,390	51.15	53.56	52.37	24.78
	40代	1,001	932	1,933	603	563	1,166	60.24	60.41	60.32	18.05
	50代	672	625	1,297	436	418	854	64.88	66.88	65.84	12.11
	60代	660	657	1,317	499	501	1,000	75.61	76.26	75.93	12.29
	70～	604	986	1,590	431	581	1,012	71.36	58.92	63.65	14.84
	合計	5,132	5,580	10,712	2,936	3,148	6,084	57.21	56.42	56.80	100.00
48 (四宮小)	20代	635	627	1,262	225	249	474	35.43	39.71	37.56	16.19
	30代	871	857	1,728	450	474	924	51.66	55.31	53.47	22.17
	40代	800	799	1,599	514	501	1,015	64.25	62.70	63.48	20.52
	50代	588	558	1,146	421	422	843	71.60	75.63	73.56	14.71
	60代	474	500	974	386	372	758	81.43	74.40	77.82	12.50
	70～	442	642	1,084	320	414	734	72.40	64.49	67.71	13.91
	合計	3,810	3,983	7,793	2,316	2,432	4,748	60.79	61.06	60.93	100.00

投票区	年代	当日有権者数 (人)			投票者数 (人)			投票率 (%)			有権者割 (%)
		男	女	計	男	女	計	男	女	計	
49 (三谷小)	20代	814	730	1,544	293	328	621	36.00	44.93	40.22	16.36
	30代	939	905	1,844	469	485	954	49.95	53.59	51.74	19.54
	40代	931	924	1,855	551	586	1,137	59.18	63.42	61.29	19.66
	50代	714	679	1,393	506	470	976	70.87	69.22	70.06	14.76
	60代	609	692	1,301	464	512	976	76.19	73.99	75.02	13.79
	70～	589	911	1,500	443	567	1,010	75.21	62.24	67.33	15.89
	合計	4,596	4,841	9,437	2,726	2,948	5,674	59.31	60.90	60.13	100.00
50 (桃井第四小)	20代	482	661	1,143	208	271	479	43.15	41.00	41.91	16.39
	30代	558	573	1,131	284	322	606	50.90	56.20	53.58	16.22
	40代	606	663	1,269	414	439	853	68.32	66.21	67.22	18.19
	50代	521	539	1,060	378	397	775	72.55	73.65	73.11	15.20
	60代	513	554	1,067	404	425	829	78.75	76.71	77.69	15.30
	70～	524	781	1,305	411	456	867	78.44	58.39	66.44	18.71
	合計	3,204	3,771	6,975	2,099	2,310	4,409	65.51	61.26	63.21	100.00
51 (桃井第一小)	20代	410	384	794	138	148	286	33.66	38.54	36.02	15.81
	30代	564	505	1,069	272	259	531	48.23	51.29	49.67	21.29
	40代	428	411	839	258	253	511	60.28	61.56	60.91	16.71
	50代	306	339	645	210	250	460	68.63	73.75	71.32	12.85
	60代	351	371	722	279	287	566	79.49	77.36	78.39	14.38
	70～	362	590	952	279	381	660	77.07	64.58	69.33	18.96
	合計	2,421	2,600	5,021	1,436	1,578	3,014	59.31	60.69	60.03	100.00
52 (荻窪中)	20代	698	821	1,519	265	285	550	37.97	34.71	36.21	16.56
	30代	915	1,006	1,921	460	495	955	50.27	49.20	49.71	20.95
	40代	831	815	1,646	525	517	1,042	63.18	63.44	63.30	17.95
	50代	639	655	1,294	433	455	888	67.76	69.47	68.62	14.11
	60代	653	673	1,326	498	528	1,026	76.26	78.45	77.38	14.46
	70～	566	899	1,465	436	546	982	77.03	60.73	67.03	15.97
	合計	4,302	4,869	9,171	2,617	2,826	5,443	60.83	58.04	59.35	100.00
53 (松庵小)	20代	665	729	1,394	256	286	542	38.50	39.23	38.88	16.41
	30代	865	987	1,852	432	484	916	49.94	49.04	49.46	21.81
	40代	725	836	1,561	469	526	995	64.69	62.92	63.74	18.38
	50代	523	564	1,087	367	413	780	70.17	73.23	71.76	12.80
	60代	547	618	1,165	422	476	898	77.15	77.02	77.08	13.72
	70～	558	876	1,434	426	522	948	76.34	59.59	66.11	16.88
	合計	3,883	4,610	8,493	2,372	2,707	5,079	61.09	58.72	59.80	100.00
54 (西宮中)	20代	488	499	987	167	197	364	34.22	39.48	36.88	15.67
	30代	612	674	1,286	332	375	707	54.25	55.64	54.98	20.42
	40代	655	618	1,273	419	396	815	63.97	64.08	64.02	20.21
	50代	422	413	835	294	313	607	69.67	75.79	72.69	13.26
	60代	394	437	831	309	340	649	78.43	77.80	78.10	13.19
	70～	443	644	1,087	360	399	759	81.26	61.96	69.83	17.26
	合計	3,014	3,285	6,299	1,881	2,020	3,901	62.41	61.49	61.93	100.00

投票区	年代	当日有権者数 (人)			投票者数 (人)			投票率 (%)			有権者割 (%)
		男	女	計	男	女	計	男	女	計	
55 (宮前中)	20代	868	857	1,725	287	313	600	33.06	36.52	34.78	17.94
	30代	916	875	1,791	444	435	879	48.47	49.71	49.08	18.62
	40代	842	927	1,769	537	586	1,123	63.78	63.21	63.48	18.39
	50代	710	732	1,442	510	518	1,028	71.83	70.77	71.29	14.99
	60代	652	714	1,366	508	541	1,049	77.91	75.77	76.79	14.20
	70～	587	938	1,525	459	572	1,031	78.19	60.98	67.61	15.86
	合計	4,575	5,043	9,618	2,745	2,965	5,710	60.00	58.79	59.37	100.00
56 (高井戸第二小)	20代	429	539	968	142	209	351	33.10	38.78	36.26	17.39
	30代	428	564	992	212	289	501	49.53	51.24	50.50	17.82
	40代	447	541	988	310	353	663	69.35	65.25	67.11	15.42
	50代	395	414	809	284	289	573	71.90	69.81	70.83	14.53
	60代	365	431	796	294	357	651	80.55	82.83	81.78	14.30
	70～	391	624	1,015	300	361	661	76.73	57.85	65.12	18.23
	合計	2,455	3,113	5,568	1,542	1,858	3,400	62.81	59.69	61.06	97.68
57 (久我山会館)	20代	540	645	1,185	209	265	474	38.70	41.09	40.00	16.03
	30代	704	743	1,447	389	402	791	55.26	54.10	54.66	19.57
	40代	540	617	1,157	351	400	751	65.00	64.83	64.91	15.65
	50代	463	496	959	321	367	688	69.33	73.99	71.74	12.97
	60代	511	591	1,102	395	479	874	77.30	81.05	79.31	14.90
	70～	592	952	1,544	476	612	1,088	80.41	64.29	70.47	20.88
	合計	3,350	4,044	7,394	2,141	2,525	4,666	63.91	62.44	63.11	100.00
58 (高井戸小)	20代	457	438	895	190	173	363	41.58	39.50	40.56	13.27
	30代	482	558	1,040	241	293	534	50.00	52.51	51.35	15.41
	40代	447	497	944	268	326	594	59.96	65.59	62.92	13.99
	50代	397	434	831	267	301	568	67.25	69.35	68.35	12.32
	60代	396	483	879	312	365	677	78.79	75.57	77.02	13.03
	70～	599	1,559	2,158	401	770	1,171	66.94	49.39	54.26	31.98
	合計	2,778	3,969	6,747	1,679	2,228	3,907	60.44	56.14	57.91	100.00
59 (高井戸保健センター)	20代	763	852	1,615	281	301	582	36.83	35.33	36.04	17.44
	30代	941	993	1,934	469	479	948	49.84	48.24	49.02	20.88
	40代	842	898	1,740	536	578	1,114	63.66	64.37	64.02	18.79
	50代	685	707	1,392	495	514	1,009	72.26	72.70	72.49	15.03
	60代	559	635	1,194	423	478	901	75.67	75.28	75.46	12.89
	70～	526	861	1,387	390	536	926	74.14	62.25	66.76	14.98
	合計	4,316	4,946	9,262	2,594	2,886	5,480	60.10	58.35	59.17	100.00
60 (高井戸東小)	20代	718	723	1,441	231	229	460	32.17	31.67	31.92	16.41
	30代	812	861	1,673	389	427	816	47.91	49.59	48.77	19.05
	40代	824	839	1,663	495	508	1,003	60.07	60.55	60.31	18.94
	50代	602	627	1,229	409	425	834	67.94	67.78	67.86	13.99
	60代	570	637	1,207	443	503	946	77.72	78.96	78.38	13.74
	70～	635	934	1,569	485	588	1,073	76.38	62.96	68.39	17.87
	合計	4,161	4,621	8,782	2,452	2,680	5,132	58.93	58.00	58.44	100.00

投票区	年代	当日有権者数 (人)			投票者数 (人)			投票率 (%)			有権者割 (%)
		男	女	計	男	女	計	男	女	計	
61 (富士見丘小)	20代	331	340	671	125	108	233	37.76	31.76	34.72	17.29
	30代	385	394	779	204	202	406	52.99	51.27	52.12	20.07
	40代	360	350	710	229	210	439	63.61	60.00	61.83	18.29
	50代	268	276	544	183	194	377	68.28	70.29	69.30	14.02
	60代	260	284	544	201	215	416	77.31	75.70	76.47	14.02
	70～	254	379	633	186	238	424	73.23	62.80	66.98	16.31
	合計	1,858	2,023	3,881	1,128	1,167	2,295	60.71	57.69	59.13	100.00
62 (久我山小)	20代	406	461	867	177	173	350	43.60	37.53	40.37	16.14
	30代	536	566	1,102	264	309	573	49.25	54.59	52.00	20.51
	40代	472	491	963	313	311	624	66.31	63.34	64.80	17.92
	50代	385	431	816	268	305	573	69.61	70.77	70.22	15.19
	60代	382	397	779	291	307	598	76.18	77.33	76.77	14.50
	70～	329	517	846	248	325	573	75.38	62.86	67.73	15.75
	合計	2,510	2,863	5,373	1,561	1,730	3,291	62.19	60.43	61.25	100.00
63 (泉南中)	20代	485	497	982	150	166	316	30.93	33.40	32.18	18.11
	30代	657	640	1,297	309	303	612	47.03	47.34	47.19	23.93
	40代	406	412	818	209	221	430	51.48	53.64	52.57	15.09
	50代	343	365	708	199	230	429	58.02	63.01	60.59	13.06
	60代	361	420	781	273	313	586	75.62	74.52	75.03	14.41
	70～	311	524	835	235	318	553	75.56	60.69	66.23	15.40
	合計	2,563	2,858	5,421	1,375	1,551	2,926	53.65	54.27	53.98	100.00
64 (上高井戸区民集会所)	20代	431	541	972	115	150	265	26.68	27.73	27.26	22.43
	30代	532	579	1,111	223	251	474	41.92	43.35	42.66	25.63
	40代	388	347	735	212	180	392	54.64	51.87	53.33	16.96
	50代	261	246	507	161	149	310	61.69	60.57	61.14	11.70
	60代	247	276	523	191	211	402	77.33	76.45	76.86	12.07
	70～	187	299	486	146	173	319	78.07	57.86	65.64	11.21
	合計	2,046	2,288	4,334	1,048	1,114	2,162	51.22	48.69	49.88	100.00
65 (四宮森児童館)	20代	417	465	882	137	160	297	32.85	34.41	33.67	17.57
	30代	512	512	1,024	221	246	467	43.16	48.05	45.61	20.40
	40代	428	401	829	260	232	492	60.75	57.86	59.35	16.52
	50代	393	276	669	235	192	427	59.80	69.57	63.83	13.33
	60代	351	382	733	241	292	533	68.66	76.44	72.71	14.60
	70～	351	531	882	254	346	600	72.36	65.16	68.03	17.57
	合計	2,452	2,567	5,019	1,348	1,468	2,816	54.98	57.19	56.11	100.00
66 (勤労福祉会館)	20代	389	382	771	163	160	323	41.90	41.88	41.89	13.84
	30代	638	664	1,302	359	389	748	56.27	58.58	57.45	23.37
	40代	563	610	1,173	390	401	791	69.27	65.74	67.43	21.05
	50代	360	382	742	266	272	538	73.89	71.20	72.51	13.32
	60代	318	407	725	256	330	586	80.50	81.08	80.83	13.01
	70～	334	525	859	275	344	619	82.34	65.52	72.06	15.42
	合計	2,602	2,970	5,572	1,709	1,896	3,605	65.68	63.84	64.70	100.00

投票区	年代	当日有権者数 (人)			投票者数 (人)			投票率 (%)			有権者割 (%)
		男	女	計	男	女	計	男	女	計	
在外選挙人	20代	24	33	57	10	11	21	41.67	33.33	36.84	3.35
	30代	190	232	422	73	53	127	38.42	22.84	30.09	24.78
	40代	289	289	578	86	67	153	29.76	23.18	26.47	33.94
	50代	173	144	317	65	47	112	37.57	32.64	35.33	18.61
	60代	132	93	225	53	26	80	40.15	27.96	35.56	13.21
	70～	55	49	104	16	10	26	29.09	20.41	25.00	6.11
	合計	863	840	1,703	303	214	517	35.11	25.48	30.36	100.00

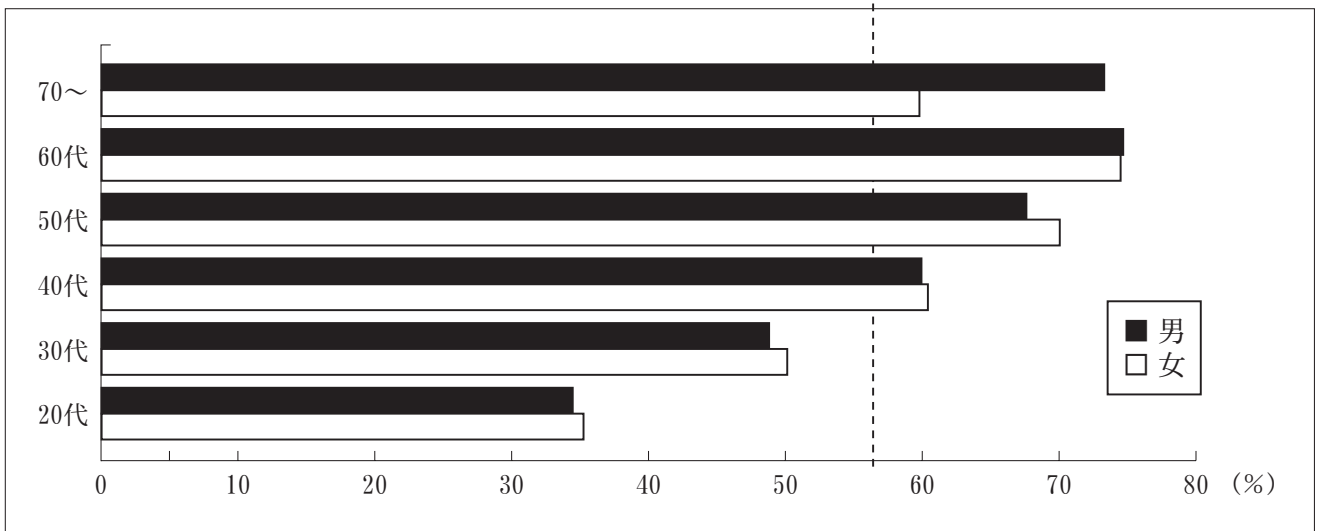
(2) 杉並区長選挙

(杉並区平均)

年代	当日有権者数(人)			投票者数(人)			投票率(%)			有権者割(%)
	男	女	計	男	女	計	男	女	計	
20代	38,428	39,727	78,155	13,443	14,440	27,883	34.98	36.35	35.68	17.42
30代	48,046	47,997	96,043	23,309	24,270	47,579	48.51	50.57	49.54	21.41
40代	39,377	39,213	78,590	23,627	24,042	47,669	60.00	61.31	60.66	17.52
50代	29,529	29,538	59,067	19,832	20,694	40,526	67.16	70.06	68.61	13.17
60代	29,228	32,036	61,264	21,955	24,022	45,977	75.12	74.98	75.05	13.66
70～	29,040	46,367	75,407	21,359	27,501	48,860	73.55	59.31	64.80	16.81
合計	213,648	234,878	448,526	123,525	134,969	258,494	57.82	57.46	57.63	100.00

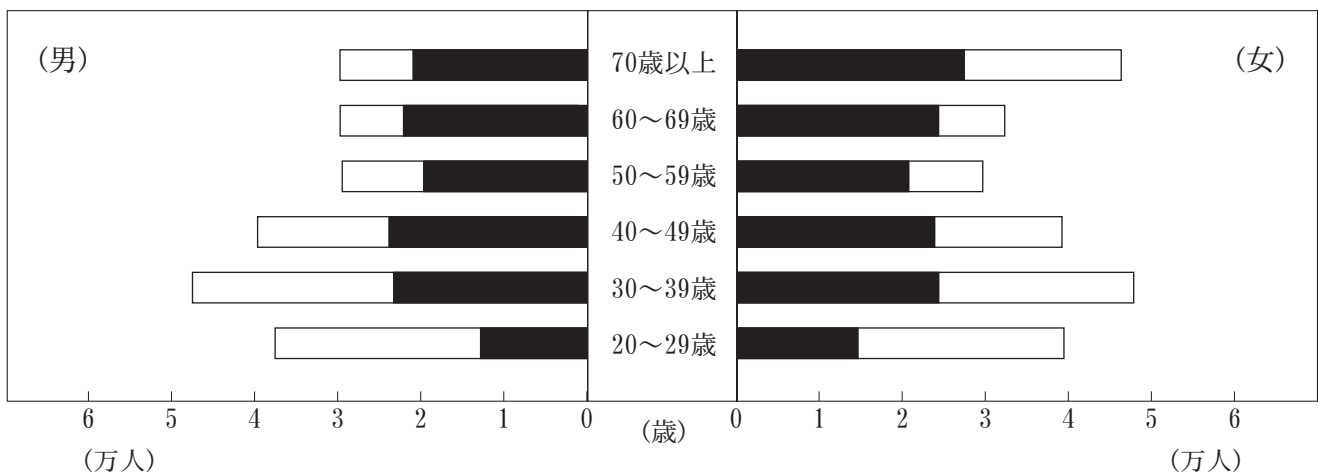
— 年代別・男女別投票率グラフ —

杉並区平均 (57.63%)



— 当日有権者に占める投票者数の割合 —

□ 当日有権者数 ■ 投票者数



投票区	年代	当日有権者数 (人)			投票者数 (人)			投票率 (%)			有権者割 (%)
		男	女	計	男	女	計	男	女	計	
1 (方南小)	20代	886	841	1,727	269	273	542	30.36	32.46	31.38	20.62
	30代	1,005	908	1,913	441	416	857	43.88	45.81	44.80	22.84
	40代	699	633	1,332	371	371	742	53.08	58.61	55.71	15.90
	50代	488	480	968	330	328	658	67.62	68.33	67.98	11.56
	60代	573	563	1,136	417	408	825	72.77	72.47	72.62	13.56
	70～	507	792	1,299	357	444	801	70.41	56.06	61.66	15.51
	合計	4,158	4,217	8,375	2,185	2,240	4,425	52.55	53.12	52.84	100.00
2 (新泉小)	20代	895	763	1,658	254	250	504	28.38	32.77	30.40	20.58
	30代	1,005	816	1,821	419	390	809	41.69	47.79	44.43	22.60
	40代	587	582	1,169	299	329	628	50.94	56.53	53.72	14.51
	50代	523	493	1,016	346	338	684	66.16	68.56	67.32	12.61
	60代	518	509	1,027	384	381	765	74.13	74.85	74.49	12.75
	70～	514	851	1,365	364	488	852	70.82	57.34	62.42	16.94
	合計	4,042	4,014	8,056	2,066	2,176	4,242	51.11	54.21	52.66	100.00
3 (和泉中)	20代	743	739	1,482	221	231	452	29.74	31.26	30.50	20.03
	30代	893	858	1,751	413	409	822	46.25	47.67	46.94	23.66
	40代	610	591	1,201	371	337	708	60.82	57.02	58.95	16.23
	50代	437	428	865	284	293	577	64.99	68.46	66.71	11.69
	60代	478	539	1,017	371	405	776	77.62	75.14	76.30	13.74
	70～	417	667	1,084	311	404	715	74.58	60.57	65.96	14.65
	合計	3,578	3,822	7,400	1,971	2,079	4,050	55.09	54.40	54.73	100.00
4 (大宮小)	20代	606	698	1,304	226	263	489	37.29	37.68	37.50	17.86
	30代	796	816	1,612	362	393	755	45.48	48.16	46.84	22.08
	40代	626	584	1,210	369	348	717	58.95	59.59	59.26	16.57
	50代	504	507	1,011	346	364	710	68.65	71.79	70.23	13.85
	60代	480	497	977	356	366	722	74.17	73.64	73.90	13.38
	70～	491	697	1,188	357	413	770	72.71	59.25	64.81	16.27
	合計	3,503	3,799	7,302	2,016	2,147	4,163	57.55	56.51	57.01	100.00
5 (永福小)	20代	529	525	1,054	183	199	382	34.59	37.90	36.24	17.78
	30代	595	656	1,251	300	344	644	50.42	52.44	51.48	21.10
	40代	505	534	1,039	327	341	668	64.75	63.86	64.29	17.52
	50代	391	421	812	281	308	589	71.87	73.16	72.54	13.70
	60代	378	428	806	298	326	624	78.84	76.17	77.42	13.59
	70～	374	593	967	287	337	624	76.74	56.83	64.53	16.31
	合計	2,772	3,157	5,929	1,676	1,855	3,531	60.46	58.76	59.55	100.00
6 (永福体育館)	20代	600	648	1,248	219	214	433	36.50	33.02	34.70	17.21
	30代	656	764	1,420	340	393	733	51.83	51.44	51.62	19.58
	40代	577	621	1,198	353	394	747	61.18	63.45	62.35	16.52
	50代	449	466	915	317	354	671	70.60	75.97	73.33	12.62
	60代	489	581	1,070	379	441	820	77.51	75.90	76.64	14.76
	70～	559	841	1,400	421	505	926	75.31	60.05	66.14	19.31
	合計	3,330	3,921	7,251	2,029	2,301	4,330	60.93	58.68	59.72	100.00

投票区	年代	当日有権者数 (人)			投票者数 (人)			投票率 (%)			有権者割 (%)
		男	女	計	男	女	計	男	女	計	
7 (向陽中)	20代	718	693	1,411	206	214	420	28.69	30.88	29.77	19.22
	30代	822	794	1,616	361	364	725	43.92	45.84	44.86	22.01
	40代	595	523	1,118	318	265	583	53.45	50.67	52.15	15.23
	50代	462	460	922	285	314	599	61.69	68.26	64.97	12.56
	60代	513	543	1,056	362	381	743	70.57	70.17	70.36	14.38
	70～	456	763	1,219	316	440	756	69.30	57.67	62.02	16.60
	合計	3,566	3,776	7,342	1,848	1,978	3,826	51.82	52.38	52.11	100.00
8 (高井戸第三小)	20代	612	669	1,281	203	239	442	33.17	35.72	34.50	18.20
	30代	690	693	1,383	302	341	643	43.77	49.21	46.49	19.65
	40代	559	578	1,137	336	352	688	60.11	60.90	60.51	16.15
	50代	489	510	999	338	353	691	69.12	69.22	69.17	14.19
	60代	479	529	1,008	359	388	747	74.95	73.35	74.11	14.32
	70～	479	752	1,231	345	453	798	72.03	60.24	64.83	17.49
	合計	3,308	3,731	7,039	1,883	2,126	4,009	56.92	56.98	56.95	100.00
9 (浜田山会館)	20代	426	450	876	182	196	378	42.72	43.56	43.15	15.82
	30代	477	539	1,016	255	306	561	53.46	56.77	55.22	18.34
	40代	493	549	1,042	329	353	682	66.73	64.30	65.45	18.81
	50代	398	420	818	302	328	630	75.88	78.10	77.02	14.77
	60代	379	424	803	305	336	641	80.47	79.25	79.83	14.50
	70～	413	571	984	314	362	676	76.03	63.40	68.70	17.76
	合計	2,586	2,953	5,539	1,687	1,881	3,568	65.24	63.70	64.42	100.00
10 (浜田山小)	20代	766	701	1,467	292	262	554	38.12	37.38	37.76	15.82
	30代	856	1,035	1,891	474	566	1,040	55.37	54.69	55.00	20.40
	40代	856	964	1,820	519	585	1,104	60.63	60.68	60.66	19.63
	50代	653	688	1,341	454	463	917	69.53	67.30	68.38	14.46
	60代	612	699	1,311	479	562	1,041	78.27	80.40	79.41	14.14
	70～	564	877	1,441	408	525	933	72.34	59.86	64.75	15.54
	合計	4,307	4,964	9,271	2,626	2,963	5,589	60.97	59.69	60.28	100.00
11 (和田中央児童館)	20代	644	775	1,419	218	279	497	33.85	36.00	35.02	21.20
	30代	710	729	1,439	342	337	679	48.17	46.23	47.19	21.50
	40代	535	544	1,079	317	326	643	59.25	59.93	59.59	16.12
	50代	390	400	790	255	295	550	65.38	73.75	69.62	11.80
	60代	416	462	878	310	336	646	74.52	72.73	73.58	13.12
	70～	426	663	1,089	305	402	707	71.60	60.63	64.92	16.27
	合計	3,121	3,573	6,694	1,747	1,975	3,722	55.98	55.28	55.60	100.00
12 (和田中)	20代	247	240	487	77	88	165	31.17	36.67	33.88	15.17
	30代	278	287	565	125	148	273	44.96	51.57	48.32	17.60
	40代	282	258	540	158	159	317	56.03	61.63	58.70	16.82
	50代	241	213	454	152	142	294	63.07	66.67	64.76	14.14
	60代	229	224	453	153	168	321	66.81	75.00	70.86	14.11
	70～	258	453	711	176	254	430	68.22	56.07	60.48	22.15
	合計	1,535	1,675	3,210	841	959	1,800	54.79	57.25	56.07	100.00

投票区	年代	当日有権者数 (人)			投票者数 (人)			投票率 (%)			有権者割 (%)
		男	女	計	男	女	計	男	女	計	
13 (高南中)	20代	440	497	937	163	175	338	37.05	35.21	36.07	17.95
	30代	561	570	1,131	274	286	560	48.84	50.18	49.51	21.67
	40代	449	465	914	234	271	505	52.12	58.28	55.25	17.51
	50代	384	384	768	263	271	534	68.49	70.57	69.53	14.72
	60代	313	324	637	215	242	457	68.69	74.69	71.74	12.21
	70～	332	500	832	254	302	556	76.51	60.40	66.83	15.94
	合計	2,479	2,740	5,219	1,403	1,547	2,950	56.60	56.46	56.52	100.00
14 (済美小)	20代	546	456	1,002	186	183	369	34.07	40.13	36.83	16.60
	30代	640	633	1,273	286	321	607	44.69	50.71	47.68	21.09
	40代	578	568	1,146	342	332	674	59.17	58.45	58.81	18.99
	50代	426	389	815	270	265	535	63.38	68.12	65.64	13.50
	60代	410	460	870	305	340	645	74.39	73.91	74.14	14.41
	70～	376	554	930	280	306	586	74.47	55.23	63.01	15.41
	合計	2,976	3,060	6,036	1,669	1,747	3,416	56.08	57.09	56.59	100.00
15 (社会教育センター)	20代	530	542	1,072	168	179	347	31.70	33.03	32.37	17.55
	30代	611	598	1,209	250	268	518	40.92	44.82	42.85	19.79
	40代	500	445	945	261	248	509	52.20	55.73	53.86	15.47
	50代	378	363	741	248	246	494	65.61	67.77	66.67	12.13
	60代	416	514	930	286	362	648	68.75	70.43	69.68	15.22
	70～	474	739	1,213	319	464	783	67.30	62.79	64.55	19.85
	合計	2,909	3,201	6,110	1,532	1,767	3,299	52.66	55.20	53.99	100.00
16 (堀之内小)	20代	609	575	1,184	219	218	437	35.96	37.91	36.91	19.20
	30代	700	685	1,385	310	341	651	44.29	49.78	47.00	22.46
	40代	501	503	1,004	293	288	581	58.48	57.26	57.87	16.28
	50代	415	384	799	273	250	523	65.78	65.10	65.46	12.96
	60代	416	410	826	314	302	616	75.48	73.66	74.58	13.40
	70～	383	585	968	272	347	619	71.02	59.32	63.95	15.70
	合計	3,024	3,142	6,166	1,681	1,746	3,427	55.59	55.57	55.58	100.00
17 (松ノ木小)	20代	310	295	605	123	121	244	39.68	41.02	40.33	13.93
	30代	471	412	883	248	228	476	52.65	55.34	53.91	20.34
	40代	430	363	793	265	236	501	61.63	65.01	63.18	18.26
	50代	270	239	509	178	159	337	65.93	66.53	66.21	11.72
	60代	310	367	677	233	278	511	75.16	75.75	75.48	15.59
	70～	347	528	875	260	331	591	74.93	62.69	67.54	20.15
	合計	2,138	2,204	4,342	1,307	1,353	2,660	61.13	61.39	61.26	100.00
18 (梅里区民集会所)	20代	358	397	755	130	134	264	36.31	33.75	34.97	17.41
	30代	541	530	1,071	245	255	500	45.29	48.11	46.69	24.69
	40代	368	347	715	190	208	398	51.63	59.94	55.66	16.49
	50代	273	273	546	165	195	360	60.44	71.43	65.93	12.59
	60代	298	289	587	209	207	416	70.13	71.63	70.87	13.53
	70～	237	426	663	174	266	440	73.42	62.44	66.37	15.29
	合計	2,075	2,262	4,337	1,113	1,265	2,378	53.64	55.92	54.83	100.00

投票区	年代	当日有権者数 (人)			投票者数 (人)			投票率 (%)			有権者割 (%)
		男	女	計	男	女	計	男	女	計	
19 (杉並第三小)	20代	707	617	1,324	214	188	402	30.27	30.47	30.36	20.52
	30代	811	720	1,531	365	317	682	45.01	44.03	44.55	23.73
	40代	542	527	1,069	289	311	600	53.32	59.01	56.13	16.57
	50代	391	371	762	251	248	499	64.19	66.85	65.49	11.81
	60代	404	439	843	274	320	594	67.82	72.89	70.46	13.07
	70～	370	553	923	266	339	605	71.89	61.30	65.55	14.31
	合計	3,225	3,227	6,452	1,659	1,723	3,382	51.44	53.39	52.42	100.00
20 (杉並第八小)	20代	602	648	1,250	178	193	371	29.57	29.78	29.68	21.61
	30代	797	751	1,548	365	348	713	45.80	46.34	46.06	26.76
	40代	470	440	910	243	233	476	51.70	52.95	52.31	15.73
	50代	298	251	549	174	160	334	58.39	63.75	60.84	9.49
	60代	331	366	697	228	267	495	68.88	72.95	71.02	12.05
	70～	318	512	830	220	296	516	69.18	57.81	62.17	14.35
	合計	2,816	2,968	5,784	1,408	1,497	2,905	50.00	50.44	50.22	100.00
21 (杉並第六小)	20代	1,051	927	1,978	334	281	615	31.78	30.31	31.09	21.27
	30代	1,197	1,067	2,264	532	492	1,024	44.44	46.11	45.23	24.35
	40代	768	667	1,435	426	386	812	55.47	57.87	56.59	15.43
	50代	567	549	1,116	356	373	729	62.79	67.94	65.32	12.00
	60代	534	613	1,147	389	449	838	72.85	73.25	73.06	12.34
	70～	527	831	1,358	379	473	852	71.92	56.92	62.74	14.61
	合計	4,644	4,654	9,298	2,416	2,454	4,870	52.02	52.73	52.38	100.00
22 (高円寺中)	20代	680	523	1,203	210	186	396	30.88	35.56	32.92	20.18
	30代	827	620	1,447	392	316	708	47.40	50.97	48.93	24.28
	40代	556	484	1,040	327	300	627	58.81	61.98	60.29	17.45
	50代	350	313	663	223	223	446	63.71	71.25	67.27	11.12
	60代	359	366	725	251	263	514	69.92	71.86	70.90	12.16
	70～	318	564	882	241	314	555	75.79	55.67	62.93	14.80
	合計	3,090	2,870	5,960	1,644	1,602	3,246	53.20	55.82	54.46	100.00
23 (杉並第四小)	20代	745	800	1,545	239	238	477	32.08	29.75	30.87	21.62
	30代	972	901	1,873	415	412	827	42.70	45.73	44.15	26.21
	40代	612	498	1,110	313	269	582	51.14	54.02	52.43	15.53
	50代	437	370	807	269	252	521	61.56	68.11	64.56	11.29
	60代	415	442	857	288	303	591	69.40	68.55	68.96	11.99
	70～	359	596	955	263	367	630	73.26	61.58	65.97	13.36
	合計	3,540	3,607	7,147	1,787	1,841	3,628	50.48	51.04	50.76	100.00
24 (馬橋小)	20代	903	856	1,759	269	287	556	29.79	33.53	31.61	22.10
	30代	1,099	897	1,996	471	400	871	42.86	44.59	43.64	25.07
	40代	674	539	1,213	379	317	696	56.23	58.81	57.38	15.24
	50代	484	403	887	300	273	573	61.98	67.74	64.60	11.14
	60代	470	474	944	362	361	723	77.02	76.16	76.59	11.86
	70～	440	722	1,162	320	422	742	72.73	58.45	63.86	14.60
	合計	4,070	3,891	7,961	2,101	2,060	4,161	51.62	52.94	52.27	100.00

投票区	年代	当日有権者数 (人)			投票者数 (人)			投票率 (%)			有権者割 (%)
		男	女	計	男	女	計	男	女	計	
25 (子ども家庭支援センター)	20代	599	649	1,248	198	243	441	33.06	37.44	35.34	18.86
	30代	773	778	1,551	384	386	770	49.68	49.61	49.65	23.44
	40代	535	562	1,097	320	333	653	59.81	59.25	59.53	16.58
	50代	442	442	884	283	317	600	64.03	71.72	67.87	13.36
	60代	414	432	846	306	312	618	73.91	72.22	73.05	12.79
	70～	366	624	990	284	386	670	77.60	61.86	67.68	14.96
	合計	3,129	3,487	6,616	1,775	1,977	3,752	56.73	56.70	56.71	100.00
26 (杉並第七小)	20代	521	545	1,066	166	206	372	31.86	37.80	34.90	17.70
	30代	684	719	1,403	324	361	685	47.37	50.21	48.82	23.29
	40代	562	525	1,087	297	296	593	52.85	56.38	54.55	18.05
	50代	330	356	686	212	233	445	64.24	65.45	64.87	11.39
	60代	382	425	807	268	303	571	70.16	71.29	70.76	13.40
	70～	370	604	974	241	328	569	65.14	54.30	58.42	16.17
	合計	2,849	3,174	6,023	1,508	1,727	3,235	52.93	54.41	53.71	100.00
27 (杉並第一小)	20代	702	711	1,413	227	262	489	32.34	36.85	34.61	18.29
	30代	953	877	1,830	461	444	905	48.37	50.63	49.45	23.69
	40代	697	638	1,335	398	384	782	57.10	60.19	58.58	17.28
	50代	462	457	919	302	311	613	65.37	68.05	66.70	11.90
	60代	515	525	1,040	375	402	777	72.82	76.57	74.71	13.46
	70～	402	785	1,187	302	485	787	75.12	61.78	66.30	15.37
	合計	3,731	3,993	7,724	2,065	2,288	4,353	55.35	57.30	56.36	100.00
28 (杉森中)	20代	729	747	1,476	256	262	518	35.12	35.07	35.09	18.10
	30代	895	867	1,762	433	421	854	48.38	48.56	48.47	21.61
	40代	700	675	1,375	417	414	831	59.57	61.33	60.44	16.86
	50代	519	487	1,006	329	351	680	63.39	72.07	67.59	12.34
	60代	562	617	1,179	434	473	907	77.22	76.66	76.93	14.46
	70～	519	837	1,356	384	500	884	73.99	59.74	65.19	16.63
	合計	3,924	4,230	8,154	2,253	2,421	4,674	57.42	57.23	57.32	100.00
29 (杉並第九小)	20代	738	670	1,408	241	233	474	32.66	34.78	33.66	17.93
	30代	911	863	1,774	431	453	884	47.31	52.49	49.83	22.59
	40代	641	586	1,227	393	335	728	61.31	57.17	59.33	15.62
	50代	455	478	933	297	329	626	65.27	68.83	67.10	11.88
	60代	565	623	1,188	417	468	885	73.81	75.12	74.49	15.13
	70～	505	819	1,324	371	499	870	73.47	60.93	65.71	16.86
	合計	3,815	4,039	7,854	2,150	2,317	4,467	56.36	57.37	56.88	100.00
30 (天沼会議室)	20代	758	694	1,452	260	254	514	34.30	36.60	35.40	18.83
	30代	836	723	1,559	401	360	761	47.97	49.79	48.81	20.21
	40代	719	668	1,387	434	428	862	60.36	64.07	62.15	17.98
	50代	509	465	974	347	322	669	68.17	69.25	68.69	12.63
	60代	491	512	1,003	357	370	727	72.71	72.27	72.48	13.00
	70～	505	833	1,338	362	511	873	71.68	61.34	65.25	17.35
	合計	3,818	3,895	7,713	2,161	2,245	4,406	56.60	57.64	57.12	100.00

投票区	年代	当日有権者数 (人)			投票者数 (人)			投票率 (%)			有権者割 (%)
		男	女	計	男	女	計	男	女	計	
31 (天沼小)	20代	538	669	1,207	206	248	454	38.29	37.07	37.61	19.51
	30代	729	778	1,507	352	363	715	48.29	46.66	47.45	24.36
	40代	508	485	993	276	265	541	54.33	54.64	54.48	16.05
	50代	358	387	745	250	270	520	69.83	69.77	69.80	12.04
	60代	360	439	799	276	331	607	76.67	75.40	75.97	12.92
	70～	336	599	935	254	369	623	75.60	61.60	66.63	15.11
	合計	2,829	3,357	6,186	1,614	1,846	3,460	57.05	54.99	55.93	100.00
32 (天沼中)	20代	557	643	1,200	204	236	440	36.62	36.70	36.67	16.27
	30代	772	753	1,525	393	393	786	50.91	52.19	51.54	20.68
	40代	657	644	1,301	414	427	841	63.01	66.30	64.64	17.64
	50代	436	473	909	297	327	624	68.12	69.13	68.65	12.33
	60代	475	562	1,037	371	431	802	78.11	76.69	77.34	14.06
	70～	560	842	1,402	425	512	937	75.89	60.81	66.83	19.01
	合計	3,457	3,917	7,374	2,104	2,326	4,430	60.86	59.38	60.08	100.00
33 (東田小)	20代	522	462	984	188	199	387	36.02	43.07	39.33	15.26
	30代	625	598	1,223	301	305	606	48.16	51.00	49.55	18.96
	40代	601	552	1,153	368	365	733	61.23	66.12	63.57	17.88
	50代	450	462	912	306	328	634	68.00	71.00	69.52	14.14
	60代	434	481	915	339	369	708	78.11	76.72	77.38	14.19
	70～	523	739	1,262	389	438	827	74.38	59.27	65.53	19.57
	合計	3,155	3,294	6,449	1,891	2,004	3,895	59.94	60.84	60.40	100.00
34 (東田中)	20代	498	501	999	193	192	385	38.76	38.32	38.54	16.25
	30代	632	633	1,265	331	353	684	52.37	55.77	54.07	20.58
	40代	502	560	1,062	313	360	673	62.35	64.29	63.37	17.28
	50代	373	374	747	263	281	544	70.51	75.13	72.82	12.15
	60代	424	439	863	327	343	670	77.12	78.13	77.64	14.04
	70～	466	744	1,210	334	458	792	71.67	61.56	65.45	19.69
	合計	2,895	3,251	6,146	1,761	1,987	3,748	60.83	61.12	60.98	100.00
35 (荻窪体育館)	20代	578	647	1,225	220	254	474	38.06	39.26	38.69	15.84
	30代	793	821	1,614	394	446	840	49.68	54.32	52.04	20.86
	40代	724	737	1,461	447	503	950	61.74	68.25	65.02	18.89
	50代	525	519	1,044	382	368	750	72.76	70.91	71.84	13.50
	60代	477	571	1,048	361	433	794	75.68	75.83	75.76	13.55
	70～	529	815	1,344	389	498	887	73.53	61.10	66.00	17.37
	合計	3,626	4,110	7,736	2,193	2,502	4,695	60.48	60.88	60.69	100.00
36 (杉並第二小)	20代	362	370	732	142	146	288	39.23	39.46	39.34	13.27
	30代	546	566	1,112	273	307	580	50.00	54.24	52.16	20.16
	40代	578	568	1,146	359	354	713	62.11	62.32	62.22	20.78
	50代	420	389	809	299	280	579	71.19	71.98	71.57	14.67
	60代	378	391	769	300	296	596	79.37	75.70	77.50	13.94
	70～	377	570	947	262	326	588	69.50	57.19	62.09	17.17
	合計	2,661	2,854	5,515	1,635	1,709	3,344	61.44	59.88	60.63	100.00

投票区	年代	当日有権者数 (人)			投票者数 (人)			投票率 (%)			有権者割 (%)
		男	女	計	男	女	計	男	女	計	
37 (西田小)	20代	401	380	781	164	151	315	40.90	39.74	40.33	13.85
	30代	533	511	1,044	276	267	543	51.78	52.25	52.01	18.51
	40代	502	498	1,000	299	311	610	59.56	62.45	61.00	17.73
	50代	383	382	765	251	277	528	65.54	72.51	69.02	13.57
	60代	394	474	868	303	360	663	76.90	75.95	76.38	15.39
	70～	473	708	1,181	362	423	785	76.53	59.75	66.47	20.94
	合計	2,686	2,953	5,639	1,655	1,789	3,444	61.62	60.58	61.07	100.00
38 (松溪中)	20代	334	349	683	130	141	271	38.92	40.40	39.68	15.14
	30代	439	498	937	233	280	513	53.08	56.22	54.75	20.77
	40代	452	427	879	291	261	552	64.38	61.12	62.80	19.48
	50代	298	314	612	202	223	425	67.79	71.02	69.44	13.56
	60代	298	326	624	252	256	508	84.56	78.53	81.41	13.83
	70～	307	470	777	230	279	509	74.92	59.36	65.51	17.22
	合計	2,128	2,384	4,512	1,338	1,440	2,778	62.88	60.40	61.57	100.00
39 (桃井第二小)	20代	786	870	1,656	308	331	639	39.19	38.05	38.59	16.92
	30代	1,116	1,231	2,347	607	634	1,241	54.39	51.50	52.88	23.97
	40代	855	979	1,834	542	597	1,139	63.39	60.98	62.10	18.73
	50代	589	675	1,264	398	477	875	67.57	70.67	69.22	12.91
	60代	581	670	1,251	440	516	956	75.73	77.01	76.42	12.78
	70～	524	914	1,438	385	562	947	73.47	61.49	65.86	14.69
	合計	4,451	5,339	9,790	2,680	3,117	5,797	60.21	58.38	59.21	100.00
40 (神明中)	20代	564	570	1,134	227	251	478	40.25	44.04	42.15	15.20
	30代	734	780	1,514	398	428	826	54.22	54.87	54.56	20.29
	40代	704	707	1,411	448	472	920	63.64	66.76	65.20	18.91
	50代	486	544	1,030	349	404	753	71.81	74.26	73.11	13.81
	60代	492	511	1,003	409	389	798	83.13	76.13	79.56	13.45
	70～	537	831	1,368	413	523	936	76.91	62.94	68.42	18.34
	合計	3,517	3,943	7,460	2,244	2,467	4,711	63.80	62.57	63.15	100.00
41 (高井戸第四小)	20代	469	688	1,157	206	247	453	43.92	35.90	39.15	16.73
	30代	765	851	1,616	384	438	822	50.20	51.47	50.87	23.37
	40代	608	664	1,272	371	420	791	61.02	63.25	62.19	18.40
	50代	434	442	876	302	315	617	69.59	71.27	70.43	12.67
	60代	445	469	914	330	360	690	74.16	76.76	75.49	13.22
	70～	409	670	1,079	300	401	701	73.35	59.85	64.97	15.61
	合計	3,130	3,784	6,914	1,893	2,181	4,074	60.48	57.64	58.92	100.00
42 (上荻会館)	20代	600	590	1,190	215	218	433	35.83	36.95	36.39	18.99
	30代	700	630	1,330	349	341	690	49.86	54.13	51.88	21.23
	40代	542	562	1,104	338	369	707	62.36	65.66	64.04	17.62
	50代	392	410	802	286	308	594	72.96	75.12	74.06	12.80
	60代	392	425	817	287	323	610	73.21	76.00	74.66	13.04
	70～	401	621	1,022	314	395	709	78.30	63.61	69.37	16.31
	合計	3,027	3,238	6,265	1,789	1,954	3,743	59.10	60.35	59.74	100.00

投票区	年代	当日有権者数 (人)			投票者数 (人)			投票率 (%)			有権者割 (%)
		男	女	計	男	女	計	男	女	計	
43 (桃井第三小)	20代	687	852	1,539	252	330	582	36.68	38.73	37.82	16.41
	30代	1,034	1,142	2,176	511	575	1,086	49.42	50.35	49.91	23.20
	40代	882	931	1,813	536	585	1,121	60.77	62.84	61.83	19.33
	50代	626	679	1,305	398	482	880	63.58	70.99	67.43	13.91
	60代	580	617	1,197	434	441	875	74.83	71.47	73.10	12.76
	70～	508	841	1,349	384	522	906	75.59	62.07	67.16	14.38
	合計	4,317	5,062	9,379	2,515	2,935	5,450	58.26	57.98	58.11	100.00
44 (沓掛小)	20代	409	397	806	161	159	320	39.36	40.05	39.70	15.54
	30代	489	459	948	255	254	509	52.15	55.34	53.69	18.28
	40代	448	469	917	281	303	584	62.72	64.61	63.69	17.69
	50代	419	379	798	300	276	576	71.60	72.82	72.18	15.39
	60代	348	380	728	248	286	534	71.26	75.26	73.35	14.04
	70～	379	609	988	272	391	663	71.77	64.20	67.11	19.05
	合計	2,492	2,693	5,185	1,517	1,669	3,186	60.87	61.98	61.45	100.00
45 (東原中)	20代	554	540	1,094	199	176	375	35.92	32.59	34.28	18.50
	30代	662	600	1,262	305	301	606	46.07	50.17	48.02	21.34
	40代	526	484	1,010	323	293	616	61.41	60.54	60.99	17.08
	50代	389	404	793	264	285	549	67.87	70.54	69.23	13.41
	60代	414	455	869	314	347	661	75.85	76.26	76.06	14.70
	70～	374	511	885	274	299	573	73.26	58.51	64.75	14.97
	合計	2,919	2,994	5,913	1,679	1,701	3,380	57.52	56.81	57.16	100.00
46 (桃井第五小)	20代	724	801	1,525	232	290	522	32.04	36.20	34.23	18.21
	30代	826	794	1,620	397	389	786	48.06	48.99	48.52	19.34
	40代	781	759	1,540	490	486	976	62.74	64.03	63.38	18.39
	50代	631	581	1,212	427	423	850	67.67	72.81	70.13	14.47
	60代	501	545	1,046	389	408	797	77.64	74.86	76.20	12.49
	70～	580	853	1,433	439	502	941	75.69	58.85	65.67	17.11
	合計	4,043	4,333	8,376	2,374	2,498	4,872	58.72	57.65	58.17	100.00
47 (八成小)	20代	831	941	1,772	283	329	612	34.06	34.96	34.54	17.13
	30代	1,239	1,296	2,535	636	693	1,329	51.33	53.47	52.43	24.50
	40代	983	912	1,895	580	548	1,128	59.00	60.09	59.53	18.31
	50代	657	613	1,270	409	401	810	62.25	65.42	63.78	12.27
	60代	648	646	1,294	481	479	960	74.23	74.15	74.19	12.51
	70～	600	981	1,581	411	525	936	68.50	53.52	59.20	15.28
	合計	4,958	5,389	10,347	2,800	2,975	5,775	56.47	55.21	55.81	100.00
48 (四宮小)	20代	606	601	1,207	219	234	453	36.14	38.94	37.53	15.83
	30代	833	827	1,660	435	458	893	52.22	55.38	53.80	21.76
	40代	787	789	1,576	503	490	993	63.91	62.10	63.01	20.66
	50代	583	554	1,137	409	408	817	70.15	73.65	71.86	14.91
	60代	472	496	968	378	364	742	80.08	73.39	76.65	12.69
	70～	440	639	1,079	316	407	723	71.82	63.69	67.01	14.15
	合計	3,721	3,906	7,627	2,260	2,361	4,621	60.74	60.45	60.59	100.00

投票区	年代	当日有権者数 (人)			投票者数 (人)			投票率 (%)			有権者割 (%)
		男	女	計	男	女	計	男	女	計	
49 (三谷小)	20代	775	698	1,473	280	317	597	36.13	45.42	40.53	15.93
	30代	907	874	1,781	450	468	918	49.61	53.55	51.54	19.27
	40代	913	909	1,822	538	574	1,112	58.93	63.15	61.03	19.71
	50代	707	675	1,382	485	457	942	68.60	67.70	68.16	14.95
	60代	605	688	1,293	451	501	952	74.55	72.82	73.63	13.99
	70～	587	906	1,493	431	536	967	73.42	59.16	64.77	16.15
	合計	4,494	4,750	9,244	2,635	2,853	5,488	58.63	60.06	59.37	100.00
50 (桃井第四小)	20代	467	619	1,086	196	261	457	41.97	42.16	42.08	15.89
	30代	534	550	1,084	271	307	578	50.75	55.82	53.32	15.86
	40代	597	655	1,252	401	430	831	67.17	65.65	66.37	18.32
	50代	514	537	1,051	369	388	757	71.79	72.25	72.03	15.38
	60代	509	551	1,060	387	409	796	76.03	74.23	75.09	15.51
	70～	523	778	1,301	404	437	841	77.25	56.17	64.64	19.04
	合計	3,144	3,690	6,834	2,028	2,232	4,260	64.50	60.49	62.34	100.00
51 (桃井第一小)	20代	382	366	748	132	145	277	34.55	39.62	37.03	15.24
	30代	538	492	1,030	262	248	510	48.70	50.41	49.51	20.99
	40代	421	404	825	250	247	497	59.38	61.14	60.24	16.81
	50代	300	335	635	202	242	444	67.33	72.24	69.92	12.94
	60代	348	370	718	268	277	545	77.01	74.86	75.91	14.63
	70～	362	589	951	271	362	633	74.86	61.46	66.56	19.38
	合計	2,351	2,556	4,907	1,385	1,521	2,906	58.91	59.51	59.22	100.00
52 (荻窪中)	20代	666	780	1,446	258	274	532	38.74	35.13	36.79	16.09
	30代	893	969	1,862	445	483	928	49.83	49.85	49.84	20.71
	40代	812	808	1,620	503	508	1,011	61.95	62.87	62.41	18.02
	50代	631	652	1,283	419	446	865	66.40	68.40	67.42	14.27
	60代	648	669	1,317	489	514	1,003	75.46	76.83	76.16	14.65
	70～	566	895	1,461	419	529	948	74.03	59.11	64.89	16.25
	合計	4,216	4,773	8,989	2,533	2,754	5,287	60.08	57.70	58.82	100.00
53 (松庵小)	20代	629	695	1,324	248	270	518	39.43	38.85	39.12	15.95
	30代	834	953	1,787	420	471	891	50.36	49.42	49.86	21.53
	40代	712	819	1,531	459	515	974	64.47	62.88	63.62	18.44
	50代	515	557	1,072	351	400	751	68.16	71.81	70.06	12.91
	60代	545	617	1,162	413	469	882	75.78	76.01	75.90	14.00
	70～	558	867	1,425	420	506	926	75.27	58.36	64.98	17.17
	合計	3,793	4,508	8,301	2,311	2,631	4,942	60.93	58.36	59.53	100.00
54 (西宮中)	20代	443	480	923	153	184	337	34.54	38.33	36.51	15.02
	30代	593	647	1,240	322	357	679	54.30	55.18	54.76	20.17
	40代	641	611	1,252	409	393	802	63.81	64.32	64.06	20.37
	50代	418	409	827	289	307	596	69.14	75.06	72.07	13.45
	60代	389	435	824	299	333	632	76.86	76.55	76.70	13.40
	70～	440	641	1,081	352	386	738	80.00	60.22	68.27	17.59
	合計	2,924	3,223	6,147	1,824	1,960	3,784	62.38	60.81	61.56	100.00

投票区	年代	当日有権者数 (人)			投票者数 (人)			投票率 (%)			有権者割 (%)
		男	女	計	男	女	計	男	女	計	
55 (宮前中)	20代	821	823	1,644	276	298	574	33.62	36.21	34.91	17.50
	30代	878	833	1,711	428	420	848	48.75	50.42	49.56	18.21
	40代	824	911	1,735	525	576	1,101	63.71	63.23	63.46	18.47
	50代	704	726	1,430	494	504	998	70.17	69.42	69.79	15.22
	60代	645	709	1,354	495	531	1,026	76.74	74.89	75.78	14.41
	70～	587	933	1,520	449	558	1,007	76.49	59.81	66.25	16.18
	合計	4,459	4,935	9,394	2,667	2,887	5,554	59.81	58.50	59.12	100.00
56 (高井戸第二小)	20代	401	498	899	130	200	330	32.42	40.16	36.71	16.60
	30代	414	534	948	204	278	482	49.28	52.06	50.84	17.50
	40代	442	534	976	301	344	645	68.10	64.42	66.09	15.42
	50代	386	408	794	278	282	560	72.02	69.12	70.53	14.66
	60代	363	428	791	284	349	633	78.24	81.54	80.03	14.60
	70～	389	619	1,008	294	342	636	75.58	55.25	63.10	18.61
	合計	2,395	3,021	5,416	1,491	1,795	3,286	62.25	59.42	60.67	97.40
57 (久我山会館)	20代	505	614	1,119	202	253	455	40.00	41.21	40.66	15.51
	30代	667	709	1,376	376	396	772	56.37	55.85	56.10	19.07
	40代	526	603	1,129	344	385	729	65.40	63.85	64.57	15.65
	50代	459	496	955	312	359	671	67.97	72.38	70.26	13.23
	60代	509	587	1,096	386	469	855	75.83	79.90	78.01	15.19
	70～	591	950	1,541	463	588	1,051	78.34	61.89	68.20	21.36
	合計	3,257	3,959	7,216	2,083	2,450	4,533	63.95	61.88	62.82	100.00
58 (高井戸小)	20代	420	418	838	181	169	350	43.10	40.43	41.77	12.69
	30代	461	544	1,005	236	287	523	51.19	52.76	52.04	15.22
	40代	434	489	923	256	323	579	58.99	66.05	62.73	13.98
	50代	386	427	813	260	294	554	67.36	68.85	68.14	12.31
	60代	392	480	872	303	349	652	77.30	72.71	74.77	13.20
	70～	598	1,555	2,153	390	720	1,110	65.22	46.30	51.56	32.60
	合計	2,691	3,913	6,604	1,626	2,142	3,768	60.42	54.74	57.06	100.00
59 (高井戸保健センター)	20代	710	801	1,511	265	286	551	37.32	35.71	36.47	16.76
	30代	906	949	1,855	454	465	919	50.11	49.00	49.54	20.58
	40代	825	887	1,712	520	567	1,087	63.03	63.92	63.49	18.99
	50代	674	699	1,373	481	502	983	71.36	71.82	71.60	15.23
	60代	550	629	1,179	415	463	878	75.45	73.61	74.47	13.08
	70～	525	859	1,384	375	507	882	71.43	59.02	63.73	15.35
	合計	4,190	4,824	9,014	2,510	2,790	5,300	59.90	57.84	58.80	100.00
60 (高井戸東小)	20代	680	671	1,351	219	214	433	32.21	31.89	32.05	15.71
	30代	782	840	1,622	379	414	793	48.47	49.29	48.89	18.86
	40代	807	831	1,638	477	495	972	59.11	59.57	59.34	19.05
	50代	599	623	1,222	396	415	811	66.11	66.61	66.37	14.21
	60代	567	633	1,200	430	487	917	75.84	76.94	76.42	13.96
	70～	634	931	1,565	477	568	1,045	75.24	61.01	66.77	18.20
	合計	4,069	4,529	8,598	2,378	2,593	4,971	58.44	57.25	57.82	100.00

投票区	年代	当日有権者数 (人)			投票者数 (人)			投票率 (%)			有権者割 (%)
		男	女	計	男	女	計	男	女	計	
61 (富士見丘小)	20代	317	318	635	123	106	229	38.80	33.33	36.06	16.75
	30代	375	384	759	198	197	395	52.80	51.30	52.04	20.02
	40代	351	341	692	226	207	433	64.39	60.70	62.57	18.25
	50代	264	273	537	179	191	370	67.80	69.96	68.90	14.16
	60代	257	281	538	196	209	405	76.26	74.38	75.28	14.19
	70～	254	377	631	180	230	410	70.87	61.01	64.98	16.64
	合計	1,818	1,974	3,792	1,102	1,140	2,242	60.62	57.75	59.12	100.00
62 (久我山小)	20代	389	432	821	172	166	338	44.22	38.43	41.17	15.68
	30代	509	541	1,050	252	298	550	49.51	55.08	52.38	20.05
	40代	460	485	945	308	306	614	66.96	63.09	64.97	18.05
	50代	376	427	803	261	298	559	69.41	69.79	69.61	15.34
	60代	380	394	774	279	298	577	73.42	75.63	74.55	14.78
	70～	326	517	843	244	316	560	74.85	61.12	66.43	16.10
	合計	2,440	2,796	5,236	1,516	1,682	3,198	62.13	60.16	61.08	100.00
63 (泉南中)	20代	453	458	911	137	160	297	30.24	34.93	32.60	17.46
	30代	622	611	1,233	295	293	588	47.43	47.95	47.69	23.63
	40代	393	403	796	203	216	419	51.65	53.60	52.64	15.25
	50代	333	357	690	192	224	416	57.66	62.75	60.29	13.22
	60代	355	415	770	266	300	566	74.93	72.29	73.51	14.76
	70～	304	514	818	222	301	523	73.03	58.56	63.94	15.68
	合計	2,460	2,758	5,218	1,315	1,494	2,809	53.46	54.17	53.83	100.00
64 (上高井戸区民集会所)	20代	399	492	891	111	145	256	27.82	29.47	28.73	21.46
	30代	493	554	1,047	210	244	454	42.60	44.04	43.36	25.22
	40代	378	336	714	208	177	385	55.03	52.68	53.92	17.20
	50代	258	242	500	155	145	300	60.08	59.92	60.00	12.05
	60代	242	274	516	186	205	391	76.86	74.82	75.78	12.43
	70～	186	297	483	145	165	310	77.96	55.56	64.18	11.64
	合計	1,956	2,195	4,151	1,015	1,081	2,096	51.89	49.25	50.49	100.00
65 (四宮森児童館)	20代	383	435	818	125	152	277	32.64	34.94	33.86	16.72
	30代	493	501	994	211	235	446	42.80	46.91	44.87	20.32
	40代	419	398	817	252	224	476	60.14	56.28	58.26	16.70
	50代	385	274	659	229	185	414	59.48	67.52	62.82	13.47
	60代	347	378	725	237	284	521	68.30	75.13	71.86	14.82
	70～	349	529	878	247	324	571	70.77	61.25	65.03	17.95
	合計	2,376	2,515	4,891	1,301	1,404	2,705	54.76	55.83	55.31	100.00
66 (勤労福祉会館)	20代	368	367	735	155	157	312	42.12	42.78	42.45	13.47
	30代	618	638	1,256	345	368	713	55.83	57.68	56.77	23.02
	40代	556	601	1,157	380	397	777	68.35	66.06	67.16	21.20
	50代	356	380	736	258	264	522	72.47	69.47	70.92	13.49
	60代	315	405	720	248	323	571	78.73	79.75	79.31	13.19
	70～	332	521	853	270	333	603	81.33	63.92	70.69	15.63
	合計	2,545	2,912	5,457	1,656	1,842	3,498	65.07	63.26	64.10	100.00

5 点字投票

選挙別	参議院 東京都選出	参議院 比例代表選出	区長選挙	区議会議員 補欠選挙
点字投票総数	53	54	50	51

6 代理投票

選挙別	総数	投票日当日投票所における 代理投票	期日前投票所における 代理投票	不在者投票における 代理投票
参議院 東京都選出	393	129	131	133
参議院 比例代表選出	390	128	129	133
区長選挙	336	127	84	125
区議会議員 補欠選挙	326	126	84	116

7 仮投票

全投票区（全選挙）において、仮投票はなかった。

8 期日前投票・不在者投票

(1) 期日前投票所別、日付別投票者数

投票所 日付	杉並区役所			阿佐谷地域 区民センター			井草地域 区民センター											
	参議院	区 長	区議補	参議院	区 長	区議補	参議院	区 長	区議補									
6月25日	242																	
26日	403																	
27日	557																	
28日	292																	
29日	388																	
30日	272																	
7月1日	276																	
2日	312																	
3日	680																	
4日	546												205			447		
5日	917	974	974	330	344	344	285	290	290									
6日	954	1,007	1,007	346	357	357	366	364	364									
7日	1,145	1,181	1,181	513	520	520	413	419	419									
8日	1,441	1,466	1,466	565	580	580	508	506	506									
9日	1,486	1,526	1,526	625	632	632	462	465	465									
10日	3,102	3,154	3,153	1,343	1,334	1,334	1,285	1,295	1,295									
合 計	13,013	9,308	9,307	3,927	3,767	3,767	3,766	3,339	3,339									
投票所 日付	永福和泉地域 区民センター			荻窪地域 区民センター			高円寺地域 区民センター											
	参議院	区 長	区議補	参議院	区 長	区議補	参議院	区 長	区議補									
6月25日																		
26日																		
27日																		
28日																		
29日																		
30日																		
7月1日																		
2日																		
3日																		
4日										305			191			368		
5日	393	389	390	240	244	244	351	356	356									
6日	396	393	393	291	293	293	376	376	375									
7日	416	413	413	277	281	281	393	396	396									
8日	461	461	461	337	336	336	434	434	434									
9日	555	552	552	405	404	404	473	473	473									
10日	1,378	1,360	1,360	1,027	1,044	1,044	1,305	1,296	1,296									
合 計	3,904	3,568	3,569	2,768	2,602	2,602	3,700	3,331	3,330									

投票所 日付	高井戸地域 区民センター			西荻地域 区民センター			西荻南 区民集会所		
	参議院	区長	区議補	参議院	区長	区議補	参議院	区長	区議補
6月25日									
26日									
27日									
28日									
29日									
30日									
7月1日									
2日									
3日									
4日									
5日	308	311	311	386	394	394	315	315	315
6日	363	361	359	463	466	466	401	400	400
7日	456	459	459	463	467	467	432	441	441
8日	525	525	525	648	652	652	509	510	510
9日	530	519	519	636	638	638	594	597	597
10日	1,232	1,226	1,226	1,682	1,695	1,695	1,571	1,567	1,567
合計	3,817	3,401	3,399	4,690	4,312	4,312	4,175	3,830	3,830
投票所 日付	本天沼 区民集会所			方南和泉 会議室			久我山会館		
	参議院	区長	区議補	参議院	区長	区議補	参議院	区長	区議補
6月25日									
26日									
27日									
28日									
29日									
30日									
7月1日									
2日									
3日									
4日									
5日	143	147	147	215	213	213	197	197	197
6日	158	155	155	204	203	204	224	227	227
7日	205	205	205	254	254	254	205	205	205
8日	215	216	216	296	293	293	306	306	306
9日	227	229	229	280	279	279	365	360	360
10日	695	698	698	823	820	820	900	896	896
合計	1,812	1,650	1,650	2,322	2,062	2,063	2,406	2,191	2,191

投票所 日付	浜田山会館			高円寺北 区民集会所			計		
	参議院	区長	区議補	参議院	区長	区議補	参議院	区長	区議補
6月25日							242		
26日							403		
27日							557		
28日							292		
29日							388		
30日							272		
7月1日							276		
2日							312		
3日							680		
4日							358		
5日	305	304	304	216	216	216	4,601	4,694	4,695
6日	308	313	313	272	277	277	5,122	5,192	5,190
7日	391	392	392	266	263	263	5,829	5,896	5,896
8日	494	498	498	373	369	369	7,112	7,152	7,152
9日	439	433	433	342	341	341	7,419	7,448	7,448
10日	1,411	1,422	1,422	797	791	791	18,551	18,598	18,597
合計	3,706	3,362	3,362	2,418	2,257	2,257	56,424	48,980	48,978

※ 参議院は、東京都選出の投票者数です。

(2) 不在者投票管理者別投票者数

選挙別 管理者別	参議院 東京都選出	参議院 比例代表選出	区長選挙	区議会議員 補欠選挙
杉並区選挙管理委員会委員長 に対してなしたもの	1	1	1	1
業務地・旅行地又は居住地等の 区市町村選挙管理委員会委員 長に対してなしたもの	702	703	145	144
船長及び特定国外派遣組織の 長に対してなしたもの（南極を 含む）	1	1	0	0
病院院長、老人ホームの長又は 国立療養所所長に対してなした もの	1,009	1,007	932	907
身体障害者更正援護施設、保護 施設又は労災リハビリテーシ ョン作業所の長に対してなした もの	4	4	3	3

刑事施設の長に対してなした もの	17	17	12	12
少年院の長又は婦人補導院の 長に対してなしたもの	1	1	0	0
郵便等による不在者投票	149	149	139	140
代理記載によるもの(内数)	(8)	(8)	(7)	(7)
洋上における不在者投票(内数)	(1)	(1)	(0)	(0)
計	1,884	1,883	1,232	1,207

(3) 不在者投票の受理・不受理

	総数	投票管理者 において受 理と決定し、 かつ拒否の 決定をしな かったもの	投票管理者において不受理 又は拒否と決定したもの		
			開票管理者 において 受理と決定 したもの	開票管理者 において不 受理と決定 したもの	計
参議院 東京都選出	1,884	1,884	0	0	0
参議院 比例代表選出	1,883	1,883	0	0	0
区長選挙	1,232	1,232	0	0	0
区議会議員補欠選挙	1,207	1,207	0	0	0

(4) 不在者投票場所別日計表

	杉並区役所			その他の不在者投票場所							
	参議院	区長	区議補	参議院	区長	区議補					
6月25日(金)	0	/	/	/	/	/					
26日(土)	0										
27日(日)	0										
28日(月)	0										
29日(火)	0										
30日(水)	0										
7月1日(木)	0										
2日(金)	0										
3日(土)	0										
4日(日)	0										
5日(月)	0						0	0	0	0	0
6日(火)	0						0	0	0	0	0

7日(水)	76	71	71	0	0	0
8日(木)	572	257	257	0	0	0
9日(金)	577	472	462	0	0	0
10日(土)	479	390	375	0	0	0
11日(日)	180	42	42	0	0	0
合計	1,884	1,232	1,207	0	0	0

※ 参議院は、東京都選出の投票者数です。

(5) 在外選挙人に係る交付者数及び投票者数

種別	東京都選出						比例代表選出					
	交付者数			投票者数			交付者数			投票者数		
	男	女	計	男	女	計	男	女	計	男	女	計
公館投票	/			274	178	452	/			275	178	453
郵便投票	23	27	50	12	19	31	23	27	50	12	19	31
小計	23	27	50	286	197	483	23	27	50	287	197	484
不在者投票	1	1	2	1	1	2	1	1	2	1	1	2
期日前投票	8	13	21	8	13	21	8	13	21	8	13	21
当日投票	8	3	11	8	3	11	8	3	11	8	3	11
合計	40	44	84	303	214	517	40	44	84	304	214	518

(6) 在外(公館・郵便・不在者)投票の受理・不受理

種別	指定在外選挙投票管理者において受理と決定し、かつ拒否の決定をしなかったもの	指定在外選挙投票管理者において不受理又は拒否と決定したもの			合計
		開票管理者において受理と決定したもの	開票管理者において不受理と決定したもの	計	
選挙区	485	0	0	0	485
比例代表	486	0	0	0	486