

IV 開票及び選挙会

1 時間別開票状況

(1) 参議院議員選挙

時間別 区分	参議院（東京都選出）議員選挙			参議院（比例代表選出）議員選挙		
	得票数	得票数累計	開票率 (%)	得票数	得票数累計	開票率 (%)
2 1 時 3 0 分	10,000	10,000	3.73			
2 2 時 0 0 分	60,000	70,000	26.12			
2 2 時 3 0 分	118,500	188,500	70.35			
2 3 時 0 0 分	46,500	235,000	87.70			
2 3 時 3 0 分	13,000	248,000	92.55			
3 時 3 0 分 (6 時間 5 0 分)	1,378,999	257,138,999	100.0			
	無効投票数	10,791				
	投票総数	267,930				
5 時 2 1 分 (8 時間 4 1 分)				247,712.985	247,712.985	100.0
				無効投票数	20,210	
				投票総数	267,923	

※ 参議院（東京都選出）議員選挙の投票総数には、按分切捨て票 0.001 票を含みます。

※ 参議院（比例代表選出）議員選挙の投票総数には、按分切捨て票 0.015 票を含みます。

(2) 杉並区長選挙及び杉並区議会議員補欠選挙

時間別 区分	杉並区長選挙			杉並区議会議員補欠選挙					
	得票数	得票数累計	開票率 (%)	得票数	得票数累計	開票率 (%)			
9 時 0 0 分	80,000	80,000	30.94						
9 時 3 0 分	100,000	180,000	69.63						
1 0 時 0 0 分	45,500	225,500	87.23	23,000	23,000	8.89			
1 0 時 3 0 分	6,305	231,805	89.67	117,000	140,000	54.16			
1 1 時 0 0 分	0	231,805	89.67	91,500	231,500	89.57			
1 1 時 3 0 分	0	231,805	89.67	1,798	233,298	90.26			
1 2 時 0 0 分	0	231,805	89.67						
1 2 時 1 6 分 (4 時間 1 6 分)							1,314	234,612	100.0
							無効投票数	23,823	
				投票総数	258,435				
1 2 時 3 0 分	95	231,900	89.71						
1 2 時 3 8 分 (4 時間 3 8 分)	1,633	233,533	100.0						
	無効投票数	24,947							
	投票総数	258,480							

2 開票及び選挙会終了時刻

選挙別 区分	投票箱 最終搬入 時刻	開票開始 時刻	分類	点検	計数	大票束 作成	疑問票 審査	立会人 点検	得票 計算	開票終了 宣言時刻	開票事務 終了時刻
参議院 (東京都 選出)	7月11日 20:52	7月11日 20:40	20:46)	21:02)	21:10)	21:12)	21:05)	21:18)	21:16)	7月12日 3:30	7月12日 6:00
参議院 (比例代表 選出)	7月11日 20:52	7月11日 20:40	20:46)	21:30)	21:45)	21:48)	21:05)	22:30)	22:25)	7月12日 5:21	7月12日 6:00
杉並 区長 選挙	7月11日 20:52	7月12日 8:00	8:00)	8:10)	8:20)	8:25)	8:05)	8:48)	8:25)	7月12日 12:38	7月12日 13:02
杉並 区議会議員 補欠選挙	7月11日 20:52	7月12日 8:00	8:00)	8:25)	8:35)	8:45)	8:05)	9:00)	8:48)	7月12日 12:16	7月12日 13:02

3 投票の内訳

区 分	投票者総数	投票総数	有効投票数	無効投票数	不足投票数	無効投票率 (%)
参議院 (東京都選出)	267,937	267,930	257,139	10,791	7	4.03
参議院 (比例代表選出)	267,933	267,923	247,713	20,210	10	7.54
杉並区長選挙	258,494	258,480	233,533	24,947	14	9.65
杉並区議会議員 補欠選挙	258,455	258,435	234,612	23,823	20	9.22

4 無効投票の内訳

内 訳	参議院 (東京都選出)	参議院 (比例代表選出)	杉並区長 選 挙	杉並区 議会議員 補欠選挙
所定の用紙を用いないもの	1	1	1	1
候補者でない者の氏名を記載したもの (名簿登載者でない者、公職の候補者となること ができない名簿登載者の氏名又は名簿届出政 党等以外の政党等の名称若しくは略称を記載し たもの)	4,632	14,507	5,442	4,218
2人以上の候補者の氏名を記載したもの (2以上の名簿登載者の氏名又は2以上の名簿 届出政党等の名称若しくは略称を記載したも の)	8	6	0	2
被選挙権のない候補者の氏名を記載したもの (被選挙権のない名簿登載者の氏名をきさいし たもの)	0	0	0	0
候補者の氏名のほか、他事を記載したもの (名簿登載者の氏名又は名簿届出政党等の名称 及び略称のほか、他事を記載したもの)	109	70	131	78
候補者の氏名を自書しないもの (名簿登載者の氏名又は名簿届出政党等の名称 若しくは略称を自書しないもの)	0	0	1	0
候補者の何人を記載したかを確認し難いもの (名簿登載者の何人又は名簿届出政党等のいず れを記載したかを確認し難いもの)	29	166	25	37
白紙投票	3,821	4,423	16,025	15,067
単に雑事を記載したもの	1,784	682	1,502	2,844
単に記号、符号を記載したもの	407	355	1,820	1,576
計	10,791	20,210	24,947	23,823

※ () 内は、参議院 (比例代表選出) 議員選挙の無効事由です。

5 候補者別（名簿届出政党等別）得票数及び得票率（参議）

(1) 東京都選出

得票順	当落	候補者		東京都		杉並区	
		氏名	所属党派	得票数	得票率(%)	得票数	得票率(%)
1	当	蓮 舫	民主党	1,710,734.000	28.06	58,559.000	22.77
2	当	竹谷 とし子	公明党	806,862.000	13.23	20,294.000	7.89
3	当	中川 まさはる	自由民主党	711,171.000	11.66	23,867.000	9.28
4	当	小川 敏夫	民主党	696,672.873	11.43	29,319.564	11.40
5	当	松田 公太	みんなの党	656,029.000	10.76	23,296.000	9.06
6		小池 あきら	日本共産党	552,187.000	9.06	21,077.000	8.20
7		東海 ゆき子	自由民主党	299,343.000	4.91	9,534.000	3.71
8		山田 宏	日本創新党	200,692.000	3.29	53,784.000	20.92
9		小倉 あさ子	たちあがれ日本	120,023.000	1.97	3,723.000	1.45
10		森原 秀樹	社会民主党	95,685.000	1.57	5,109.000	1.99
11		うみじ こうたろう	新党改革	79,828.000	1.31	2,022.000	0.79
12		江木 さおり	国民新党	53,948.000	0.88	1,800.000	0.70
13		石原 結實	無所属	45,405.000	0.74	1,869.000	0.73
14		田中 博子	無所属	16,340.000	0.27	896.000	0.35
15		やない 筆勝	幸福実現党	10,496.000	0.17	376.000	0.15
16		小川 昇志	無所属	8,677.072	0.14	183.435	0.07
17		マック 赤坂	スマイル党	7,599.000	0.12	289.000	0.11
18		松本 みのる	無所属	5,889.000	0.10	247.000	0.10
19		沢田 哲夫	無所属	5,636.000	0.09	293.000	0.11
20		マタヨシ 光雄	世界経済共同体党	4,900.000	0.08	274.000	0.11
21		佐野 秀光	新党本質	3,662.000	0.06	91.000	0.04
22		姫治 けんじ	平和党核兵器廃絶平和運動	2,280.000	0.04	122.000	0.05
23		和合 秀典	新党フリーウェイクラブ	1,893.000	0.03	64.000	0.02
24		さか あきとし	あきつ新党	1,816.000	0.03	50.000	0.02
合 計				6,097,767.945	100.00	257,138.999	100.00

※ 法定得票数 203,258.933票 供託物没収点 152,444.200票

(2) 比例代表選出

ア 政党等別得票総数

得票順	政党等の名称	全 国		東 京 都		杉 並 区	
		得票総数	得票率(%)	得票総数	得票率(%)	得票総数	得票率(%)
1	民主党	18,450,139.059	31.56	1,909,602.756	31.47	77,966.748	31.47
2	自由民主党	14,071,671.422	24.07	1,253,624.903	20.66	49,865.021	20.13
3	みんなの党	7,943,649.369	13.59	922,177.978	15.20	38,434.991	15.52
4	公明党	7,639,432.739	13.07	699,020.239	11.52	17,543.187	7.08
5	日本共産党	3,563,556.590	6.10	497,151.400	8.19	18,203.304	7.35
6	社会民主党	2,242,735.155	3.84	252,628.561	4.16	14,155.613	5.71
7	たちあがれ日本	1,232,207.336	2.11	150,505.046	2.48	5,748.313	2.32
8	新党改革	1,172,395.190	2.01	136,560.881	2.25	4,278.000	1.73
9	国民新党	1,000,036.492	1.71	80,728.806	1.33	2,937.513	1.19
10	日本創新党	493,619.989	0.84	109,523.591	1.80	16,902.070	6.82
11	女性党	414,962.935	0.71	34,962.239	0.58	1,022.568	0.41
12	幸福実現党	229,026.162	0.39	22,281.970	0.37	655.657	0.26
	合 計	58,453,432.438	100.00	6,068,768.370	100.00	247,712.985	100.00

イ 政党等別得票総数の内訳

政党等の名称	全 国	東京都	杉並区
	政党等の得票総数 登載者の得票総数	政党等の得票総数 登載者の得票総数	政党等の得票総数 登載者の得票総数
民主党	14,433,171.000	1,554,030.000	65,425.000
	4,016,968.059	355,572.756	12,541.748
自由民主党	10,657,166.000	911,576.000	38,981.000
	3,414,505.422	342,048.903	10,884.021
みんなの党	7,229,391.000	846,438.000	34,824.000
	714,258.369	75,739.978	3,610.991
公明党	3,555,970.000	625,269.000	15,518.000
	4,083,462.739	73,751.239	2,025.187
日本共産党	3,259,068.000	451,324.000	16,839.000
	304,488.590	45,827.400	1,364.304
社会民主党	1,614,821.000	172,371.000	7,694.000
	627,914.155	80,257.561	6,461.613
たちあがれ日本	757,939.000	110,929.000	4,260.000
	474,268.336	39,576.046	1,488.313
新党改革	1,050,977.000	123,371.000	3,910.000
	121,418.190	13,189.881	368.000
国民新党	481,892.000	54,621.000	2,034.000
	518,144.492	26,107.806	903.513
日本創新党	321,123.000	83,738.000	13,806.000
	172,496.989	25,785.591	3,096.070
女性党	341,625.000	30,792.000	885.000
	73,337.935	4,170.239	137.568
幸福実現党	161,018.000	11,796.000	409.000
	68,008.162	10,485.970	246.657
合 計	43,864,161.000	4,976,255.000	204,585.000
	14,589,271.438	1,092,513.370	43,127.985

6 候補者別（党派別）得票数及び得票率（区長、区議補）

(1) 杉並区長選挙

得票順	当落	候補者		得票数	得票率 (%)
		氏名	所属党派		
1	当	田中 良	無所属	102,990.000	44.10
2		千葉 なおこ	無所属	84,498.000	36.18
3		沢田 俊史	日本共産党	22,289.000	9.54
4		藤岡 たかお	無所属	19,306.000	8.27
5		土田 みつもり	無所属	4,450.000	1.91
合計				233,533.000	100.00

※ 法定得票数 58,383.250票 供託物没収点 23,353.300票

(2) 杉並区議会議員補欠選挙

得票順	当落	候補者		得票数	得票率 (%)
		氏名	所属党派		
1	当	脇坂 たつや	自由民主党	52,204.000	22.25
2	当	横田 政直	みんなの党	37,835.000	16.13
3		山本 あけみ	民主党	33,024.000	14.08
4		山下 かずあき	民主党	28,351.000	12.08
5		佐々木 浩	日本創新党	26,665.000	11.37
6		そね 文子	杉並・生活者ネットワーク	21,838.000	9.31
7		金子 けんたろう	日本共産党	21,030.000	8.96
8		新城 せつこ	無所属	13,665.000	5.82
合計				234,612.000	100.00

※ 法定得票数 1,221.937票 供託物没収点 488.775票

(3) 党派別得票数及び得票率（区議会議員補欠選挙）

得票順	党派名	得票数	得票率 (%)
1	民主党	61,375.000	26.16
2	自由民主党	52,204.000	22.25
3	みんなの党	37,835.000	16.13
4	日本創新党	26,665.000	11.37
5	杉並・生活者ネットワーク	21,838.000	9.31
6	日本共産党	21,030.000	8.96
7	無所属	13,665.000	5.82
合計		234,612.000	100.00

V 候補者(名簿届出政党等)及び当選人

1 候補者等一覧

(1) 参議院(東京都選出)議員選挙

届出番号	候補者氏名	性別	年齢	所属党派	新現元別	職業	住所	生年月日	届出の別
1	江木 さおり (江木 順子)	女	57	国民新党	新	団体役員	東京都目黒区柿の木坂2-29-21	昭和28年 5月21日	本人
②	松田 公太	男	41	みんなの党	新	会社役員	東京都港区赤坂9-7-4 オーク ウッドプレミア東京ミッドタウン310	昭和43年 12月3日	本人
3	石原 結實	男	61	無所属	新	医師	静岡県伊東市富戸1317-5009	昭和23年 9月29日	本人
4	東海 ゆき子 (東海 由紀子)	女	42	自由民主党	新	政党役員	東京都千代田区外神田4-14- 2-409	昭和43年 2月19日	本人
5	さか あきとし (阪 彰敏)	男	61	あきつ新党	新	政治団体代表	東京都港区港南3-9-33-302	昭和23年 8月19日	本人
6	マック 赤坂 (戸並 誠)	男	61	スマイル党	新	財団法人会長	東京都港区赤坂2-17-50- 2906	昭和23年 9月18日	本人
7	和合 秀典	男	68	新党フリー ウェイクラブ	新	会社経営	埼玉県戸田市喜沢南2-4-15	昭和16年 10月21日	本人
8	山田 宏	男	52	日本創新党	新	党首	東京都杉並区南荻窪4-6-12	昭和33年 1月8日	本人
9	小倉 あさ子 (小倉 麻子)	女	31	たちあがれ 日本	新	弁護士	東京都立川市錦町1-24-1	昭和53年 9月28日	本人
10	やない 筆勝 (矢内 孝昌)	男	48	幸福実現党	新	団体役員	東京都品川区西五反田8-6- 17幸福の科学僧房2-A	昭和36年 9月21日	本人
11	小池 あきら (小池 晃)	男	50	日本共産党	現	参議院議員	東京都品川区大井3-9-9-802	昭和35年 6月9日	本人
12	沢田 哲夫	男	79	無所属	新	会社役員	宮城県遠田郡涌谷町涌谷字 千間江8-1	昭和6年 7月11日	本人
13	うみじ こうたろう (海治 広太郎)	男	49	新党改革	新	翻訳家	東京都世田谷区池尻3-11- 31-520	昭和36年 6月28日	本人
14	佐野 秀光	男	39	新党本質	新	会社役員	東京都大田区上池台5-22-24	昭和45年 9月30日	本人
15	森原 秀樹	男	37	社会民主党	新	無職	東京都世田谷区上用賀2-3- 3-802	昭和47年 7月28日	本人
⑬	竹谷 とし子 (菊地 とし子)	女	40	公明党	新	公認会計士	東京都千代田区一番町20-10 ホームテイスト401	昭和44年 9月30日	本人
⑭	中川 まさはる (中川 雅治)	男	63	自由民主党	現	参議院議員	東京都世田谷区代田6-3-22	昭和22年 2月22日	本人
⑮	小川 敏夫	男	62	民主党	現	弁護士	東京都練馬区豊玉北4-4-12	昭和23年 3月18日	本人
⑯	蓮 舩 (村田 蓮舩)	女	42	民主党	現	参議院議員	東京都目黒区大橋2-16-35	昭和42年 11月28日	本人
20	田中 博子	女	58	無所属	新	写真家	東京都江東区新大橋3-6-8 OZIO森下404	昭和26年 11月29日	本人

届出番号	候補者氏名	性別	年齢	所属党派	新現元別	職業	住所	生年月日	届出の別
21	姫 治 けんじ (関口 安弘)	男	58	平和党核兵器 廃絶平和運動	新	建物管理業	東京都江戸川区東葛西1-32-21	昭和27年 2月25日	本人
22	松本 みのる (松本 實)	男	63	無所属	新	会社役員	香川県丸亀市金倉町176-14	昭和22年 1月9日	本人
23	小川 昇志	男	44	無所属	新	プロデューサー	東京都港区海岸1-1-1-4112	昭和40年 10月14日	本人
24	マタヨシ 光雄 (又吉 光雄)	男	66	世界経済 共同体党	新	政治団体代表	東京都新宿区上落合1-12-14	昭和19年 2月5日	本人

※ 候補者氏名欄の下段（ ）内は戸籍名、届出番号の○印は、当選人です。

(2) 参議院(比例代表選出)議員選挙

ア 名簿届出政党等一覧

届出番号	名簿届出政党等の名称	略称	本部の所在地	代表者の氏名
1	こうふくじつげんとう 幸福実現党	こうふく 幸福	東京都中央区銀座2丁目2-19	いしかわ えつお 石川 悦男
2	みんなのとう みんなの党	みんな	東京都千代田区隼町2番12号 藤和半蔵門 コープ606号	わたなべ よしみ 渡辺 喜美
3	みんしゅとう 民主党	みんしゅ 民主	東京都千代田区永田町1丁目11番1号 三 宅坂ビル	かん なおと 管 直人
4	じょせいとう 女性党	おんな 女党	東京都港区東新橋1丁目1番18号 渡部ビ ル6F	ふくい ちよ 福井 智代
5	じゆうみんしゅとう 自由民主党	じみん 自民党	東京都千代田区永田町1丁目11番23号	たにがき さだかず 谷垣 禎一
6	しんとうかいかく 新党改革	かいかく 改革	東京都千代田区平河町2-16-5 クレール平河町201	ますぞえ よういち 舛添 要一
7	しゃかいみんしゅとう 社会民主党	しゃみん 社民党	東京都千代田区永田町1丁目8番1号	ふくしま みずほ 福島 瑞穂
8	たちあがれ日本 たちあがれ日本	にっぽん 日本	東京都港区赤坂1丁目11番28号 赤坂一丁 目森ビル10階	ひらぬま たけお 平沼 赳夫
9	にっぽんそうしんとう 日本創新党	そうしん	東京都新宿区本塩町21 ラボ東京ビル8階	やまだ ひろし 山田 宏
10	こくみんしんとう 国民新党	こくみん 国民	東京都千代田区平河町2丁目14番7号 平 河町コハセビル3階	かめい しずか 亀井 静香
11	こうめいとう 公明党	こうめい 公明	東京都新宿区南元町17番地	やまぐち なつお 山口 那津男
12	にほんきょうさんとう 日本共産党	きょうさん 共産党	東京都渋谷区千駄ヶ谷4丁目26番7号	しい かずお 志位 和夫

イ 名簿登載者一覧

届出番号	1				2				3					
名簿届出政党	幸福実現党				みんなの党				民主 党					
略称	幸福				みんな				民主					
得票数	229,026.162				7,943,649.369				18,450,139.059					
当選人数	0				7				16					
得票順位	当落	氏名	得票数		得票順位	当落	氏名	得票数		得票順位	当落	氏名	得票数	
			全国	杉並区				全国	杉並区				全国	杉並区
1		ドクター・中松	38,242.000	160.000	1	当	しばた 巧	87,863.000	74.000	1	当	有田 芳生	373,834.000	2,064.000
2		石川 悦男	25,340.161	63.657	2	当	江口 克彦	86,299.000	325.000	2	当	谷 亮子	352,594.303	1,080.000
3		林 雅敏	1,732.000	9.000	3	当	上野 ひろし	52,051.578	57.000	3	当	なおしま 正行	207,821.000	378.000
4		黒川 白雲	1,419.000	5.000	4	当	寺田 すけしろ	45,846.000	28.000	4	当	小林 正夫	207,227.944	504.768
5		饗庭 直道	1,275.001	9.000	5	当	小野 次郎	43,012.068	250.773	5	当	柳沢 みつよし	159,325.000	413.000
					6	当	おおま しんじ	37,222.000	53.000	6	当	石橋 みちひろ	150,113.000	325.000
					7	当	桜内 ふみき	37,191.000	100.000	7	当	なんば 奨二	144,782.000	171.000
					8		まやま 勇一	36,599.332	248.000	8	当	津田 やたろう	143,048.000	93.000
					9		ふじまき ゆきお	32,161.989	325.000	9	当	なたにや 正義	139,006.358	47.000
					10		山田 太郎	30,663.110	266.000	10	当	えさき たかし	133,248.638	75.000
					11		田中 しげる	30,207.941	190.996	11	当	ふじすえ 健三	128,511.000	250.000
					12		つただ 恵子	24,585.072	18.000	12	当	加藤 としゆき	120,987.313	166.000
					13		清水 こういちろう	22,711.458	31.219	13	当	前田 たけし	118,248.469	97.502
					14		館 のぶひで	22,233.000	235.000	14	当	たしろ かおる	113,468.105	262.000
					15		若林 アキ	22,097.000	100.000	15	当	白 しんくん	111,376.000	1,336.000
					16		米田 まさこ	22,066.051	97.000	16	当	西村 まさみ	100,932.675	569.126
					17		宮越 かおる	20,319.819	28.000	17		八代 英太	89,740.000	460.000
					18		たなか あさこ	19,094.186	895.359	18		安藤 たかお	71,346.400	362.000
					19		後藤 啓二	13,122.050	142.000	19		キナ 昌吉	70,726.000	273.000
					20		田中 まさえ	8,467.649	61.644	20		いたくら 一幸	70,521.000	68.000
					21		ゆざわ 大地	8,146.000	22.000	21		小寺 弘之	68,346.518	123.000
					22		吉田 すずか	7,568.595	16.000	22		松岡 とおる	68,118.821	28.000
					23		大嶋 幸治	4,730.471	47.000	23		くどう けんたろう	66,585.000	49.000
										24		石井 茂	62,905.268	226.000
										25		田村 こうたろう	60,688.717	127.000
										26		円 より子	57,009.777	1,155.000
										27		池谷 幸雄	54,155.998	190.000
										28		清水 のぶつぐ	52,716.667	235.659
										29		土田 ひろかず	52,439.000	94.000
										30		大石 正光	48,282.000	98.000
										31		桂 きんし	47,792.000	79.000
										32		かめはら 了円	45,810.000	17.000
										33		下田 あつこ	43,531.000	57.000
										34		庄野 真代	43,405.000	343.000
										35		中村 ひでき	35,392.097	45.000
										36		岡崎 友紀	33,932.050	132.000
										37		前田 ゆうきち	31,458.591	96.857
										38		伊藤 かずお	29,419.964	65.000
										39		広中 和歌子	28,629.000	167.000
										40		家西 さとる	18,973.000	84.000
										41		矢野 よしあき	18,608.890	46.836
										42		野村 こういち	17,480.444	40.000
										43		竹内 栄一	13,979.165	24.000
										44		村田 なおじ	7,336.000	11.000
										45		松岡 りきお	3,115.887	14.000

(注) 名簿登載者数は選挙期日当日における数です。

届番号	4				5				6						
名簿届の名称	女性党				自由民主党				新党改革						
略称	女性党				自民党				改 革						
得票数	414,962.935				14,071,671.422				1,172,395.190						
当選人数	0				12				1						
名簿登載者の氏名及び得票順位	得票順位	当落	氏名	得票数		得票順位	当落	氏名	得票数		得票順位	当落	氏名	得票数	
				全 国	杉並区				全 国	杉並区				全 国	杉並区
	1		福井 ちよ	19,690.000	50.000	1	当	片山 さつき	299,036.267	1,303.664	1	当	あらい 広幸	65,250.743	120.000
	2		石川 けい子	17,013.123	18.342	2	当	佐藤 ゆかり	278,312.851	1,476.971	2	当	はとやま 太郎	23,944.860	137.000
	3		永井 久美子	11,116.000	21.000	3	当	山谷 えり子	254,469.000	931.000	3	当	はぎわら 誠司	20,025.000	67.000
	4		つかもと 直子	7,943.000	5.000	4	当	たかがい 恵美子	210,443.215	172.000	4	当	中村 ゆきつぐ	7,607.587	28.000
	5		矢野 洋子	3,987.386	9.163	5	当	三原 じゅん子	168,342.213	576.000	5	当	佐草 かずまさ	4,590.000	16.000
	6		竹内 えみ子	3,849.324	13.000	6	当	中村 ひろひこ	156,467.824	76.000					
	7		清水 美代子	2,990.601	7.049	7	当	脇 まさし	148,779.790	283.000					
	8		片岡 かよ子	2,496.000	4.000	8	当	藤井 もとゆき	145,771.616	386.000					
	9		佐藤 まさ子	2,303.501	7.014	9	当	小坂 けんじ	135,448.000	488.000					
	10		吉山 ひでみ	1,949.000	3.000	10	当	水おち 敏栄	131,657.000	74.000					
						11	当	うと たかし	121,441.013	221.000					
						12	当	あかいし 清美	108,258.788	184.000					
						13		堀内 恒夫	101,840.000	601.000					
						14		あだち まさし	101,685.645	590.000					
						15		うすい 正人	100,282.000	97.000					
						16		あきもと 司	87,948.000	828.000					
						17		木村 よしお	84,378.154	93.000					
						18		渡辺 ともし	81,886.451	126.000					
						19		保坂 さんぞう	81,249.917	1,042.386					
						20		もんでん 英慈	80,381.000	69.000					
						21		西島 英利	76,131.000	232.000					
						22		なかの まさし	67,643.606	125.000					
						23		つのだ 宏子	56,728.000	33.000					
						24		大西 ひろゆき	52,114.616	38.000					
						25		平田 耕一	48,712.518	50.000					
						26		三橋 貴明	42,246.850	355.000					
						27		まつなみ けんしろう	36,643.000	45.000					
						28		神取 忍	32,793.000	142.000					
						29		おのでら 有一	31,219.652	26.000					
						30		いちせ 明宏	30,158.000	17.000					
						31		伊藤 はじめ	19,540.497	50.000					
						32		しばの たいぞう	17,747.939	36.000					
						33		田島 みわ	13,877.000	40.000					
						34		安井 じゅん一郎	6,514.000	57.000					
						35		日置 たつはる	4,357.000	20.000					

届出番号	7				8				9					
名簿届出政党名称	しやかいみんしゆとう 社会民主党				たちあがれ日本 にっぽん				にっぽんそうしんとう 日本創新党					
略称	しや 社 民 党				にっ 目 本				そうしん					
得票数	2,242,735.155				1,232,207.336				493,619.989					
当選人数	2				1				0					
得票順位	当落	氏名	得票数		得票順位	当落	氏名	得票数		得票順位	当落	氏名	得票数	
			全 国	杉並区				全 国	杉並区				全 国	杉並区
1	当	福島 みずほ	381,554.000	1,771.000	1	当	片山 とらのすけ	117,636.923	245.313	1	当	中田 宏	122,978.154	2,918.000
2	当	吉田 ただとも	130,745.822	35.000	2	当	中畑 清	111,597.000	410.000	2	当	さいとう 弘	35,157.957	98.000
3	落	保坂 のぶと	69,214.775	4,569.613	3	落	村岡 としひで	69,375.104	60.000	3	落	岡野 としあき	4,486.790	44.000
4	落	はら かずみ	38,813.000	70.000	4	落	中山 なりあき	60,358.098	345.000	4	落	杉井 やすゆき	4,184.000	6.000
5	落	浅野 隆雄	4,522.558	7.000	5	落	中川 義雄	50,236.778	111.000	5	落	杉本 哲也	3,030.000	20.000
6	落	大瀬 のりあき	3,064.000	9.000	6	落	杉村 太藏	31,146.856	202.000	6	落	清水 たかし	2,660.088	10.070
					7	落	三木 けえ	14,720.000	13.000					
					8	落	藤井 げんき	10,194.438	91.000					
					9	落	岡 佑樹	9,003.139	11.000					

名簿登載者の氏名及び得票順位

届出番号	10			11			12							
名簿届出政党名称	国民新党			公明党			日本共産党							
略称	国民			公明			共産党							
得票数	1,000,036.492			7,639,432.739			3,563,556.590							
当選人数	0			6			3							
得票順位	当落	氏名	得票数		得票順位	当落	氏名	得票数		得票順位	当落	氏名	得票数	
			全国	杉並区				全国	杉並区				全国	杉並区
1		長谷川 けんせい	406,587.000	461.000	1	当	アキノ 公造	836,120.000	139.000	1	当	市田 忠義	83,806.000	327.000
2		江本 孟紀	43,233.000	237.000	2	当	長沢 ひろあき	630,775.977	288.000	2	当	田村 智子	45,668.540	733.000
3		西村 修	34,561.858	137.513	3	当	よこやま 信一	579,793.000	307.000	3	当	大門 みきし	43,897.000	50.000
4		敏 いたう	14,111.818	35.000	4	当	谷あい 正明	544,217.731	123.000	4		仁比 そうへい	33,614.000	28.000
5		宮本 いちぞう	9,395.000	17.000	5	当	浜田 まさよし	503,177.276	325.961	5		森 正明	21,573.218	72.000
6		ごとう 俊秀	5,614.816	7.000	6	当	荒木 きよひろ	457,700.000	80.000	6		かわえ 明美	17,949.000	16.000
7		あらと 英夫	4,641.000	9.000	7		浮島 とも子	445,068.908	79.000	7		小林 とき子	11,497.206	20.231
					8		わにぶち 洋子	28,850.520	302.000	8		岡 ちはる	11,369.775	41.000
					9		小野 あや子	20,336.530	73.226	9		西田 しずお	6,725.000	7.000
					10		小池 としあき	15,584.186	82.000	10		浜田 よしゆき	6,709.955	13.038
					11		雨宮 秀樹	6,184.645	169.000	11		片山 和子	6,344.924	17.021
					12		鈴木 敏之	3,866.660	18.000	12		上里 清美	3,478.172	9.000
					13		古田 聡	3,470.000	15.000	13		佐藤 長右衛門	2,613.954	7.014
					14		宮崎 勝	2,634.000	8.000	14		神田 美佐子	2,517.000	7.000
					15		細野 浩司	2,582.526	7.000	15		岡崎 ゆたか	2,284.792	4.000
					16		米山 哲郎	2,416.000	9.000	16		大平 喜信	1,968.000	5.000
					17		広恵 敏秀	684.780	0.000	17		宮野入 晶子	1,446.000	6.000
										18		三ヶ尻 亮子	1,026.054	2.000

名簿登載者の氏名及び得票順位

(3) 杉並区長選挙

届出番号	候補者氏名	性別	年齢	所属党派	新元別	職業	住所	生年月日
①	田中良	男	49	無所属	新	無職	杉並区下井草5丁目10番23号	昭和35年11月4日
2	千葉なおこ (千葉奈緒子)	女	49	無所属	新	医師	杉並区南荻窪1丁目39番9号	昭和35年10月8日
3	土田みつもり (土田三盛)	男	60	無所属	新	塾経営	杉並区堀ノ内2丁目31番14号	昭和24年7月30日
4	沢田俊史	男	59	日本共産党	新	団体役員	杉並区荻窪5丁目30番17-511号 荻窪豊栄ステーションプラザ	昭和26年3月11日
5	藤岡たかお (藤岡隆雄)	男	33	無所属	新	エコノミスト	杉並区荻窪3丁目47番17-405号 第4野村ビル	昭和52年3月28日

※ 候補者氏名欄の下段（ ）内は戸籍名、届出番号の○印は、当選人です。

(4) 杉並区議会議員補欠選挙

届出番号	候補者氏名	性別	年齢	所属党派	新元別	職業	住所	生年月日
1	佐々木浩	男	45	日本創新党	元	会社経営	杉並区天沼3丁目9番12号	昭和39年12月31日
②	脇坂たつや (脇坂達也)	男	28	自由民主党	新	会社社員	杉並区阿佐谷南3丁目27番10号	昭和57年6月14日
3	そね文子 (曾根文子)	女	41	杉並・生活者ネットワーク	新	NPO職員	杉並区成田東2丁目12番3号	昭和43年11月3日
4	山下かずあき (山下和明)	男	46	民主党	新	秘書	杉並区下井草4丁目32番17-303号 第二陵雲閣	昭和39年1月2日
5	新城せつこ (三村節子)	女	47	無所属	元	議員秘書	杉並区和泉1丁目48番13号	昭和37年12月7日
6	金子けんたろう (金子健太郎)	男	34	日本共産党	新	団体職員	杉並区下高井戸1丁目1番13-608号	昭和51年3月19日
7	山本あけみ (山本明美)	女	45	民主党	新	インテリアコーディネーター	杉並区久我山2丁目4番2号	昭和40年1月22日
⑧	横田政直	男	41	みんなの党	新	専門学校講師	杉並区本天沼1丁目24番16号	昭和44年2月6日

※ 候補者氏名欄の下段（ ）内は戸籍名、届出番号の○印は、当選人です。

2 競争倍率

選挙別	定数	候補者数	倍率
参議院(東京都選出)	5	24	4.80
参議院(比例代表選出)	48	186	3.88
杉並区長選挙	1	5	5.00
杉並区議会議員補欠選挙	2	8	4.00

(注) 候補者数は選挙期日当日における数です。

3 党派別（名簿届出政党等別）・新前元別候補者数

(1) 参議院(東京都選出)議員選挙

党派別	候補者数	新			現			元		
		男	女	計	男	女	計	男	女	計
あきつ新党	1	1	0	1	0	0	0	0	0	0
幸福実現党	1	1	0	1	0	0	0	0	0	0
公明党	1	0	1	1	0	0	0	0	0	0
国民新党	1	0	1	1	0	0	0	0	0	0
社会民主党	1	1	0	1	0	0	0	0	0	0
自由民主党	2	0	1	1	1	0	1	0	0	0
新党改革	1	1	0	1	0	0	0	0	0	0
新党フリーウェイクラブ	1	1	0	1	0	0	0	0	0	0
新党本質	1	1	0	1	0	0	0	0	0	0
スマイル党	1	1	0	1	0	0	0	0	0	0
世界経済共同体党	1	1	0	1	0	0	0	0	0	0
たちあがれ日本	1	0	1	1	0	0	0	0	0	0
日本創新党	1	1	0	1	0	0	0	0	0	0
日本共産党	1	0	0	0	1	0	1	0	0	0
平和党核兵器廃絶平和運動	1	1	0	1	0	0	0	0	0	0
民主党	2	0	0	0	2	0	2	0	0	0
みんなの党	1	1	0	1	0	0	0	0	0	0
無所属	5	4	1	5	0	0	0	0	0	0
計	24	15	5	20	4	0	4	0	0	0

(2) 参議院(比例代表選出)議員選挙

名簿届出政党等別	名簿登 載者数	新			現			元		
		男	女	計	男	女	計	男	女	計
幸 福 実 現 党	5	5	0	5	0	0	0	0	0	0
公 明 党	17	11	1	12	3	2	5	0	0	0
国 民 新 党	7	5	0	5	1	0	1	1	0	1
社 会 民 主 党	6	4	1	5	0	1	1	0	0	0
自 由 民 主 党	35	19	6	25	5	2	7	3	0	3
女 性 党	10	0	10	10	0	0	0	0	0	0
新 党 改 革	5	4	0	4	1	0	1	0	0	0
た ち あ が れ 日 本	9	6	1	7	1	0	1	1	0	1
日 本 創 新 党	6	6	0	6	0	0	0	0	0	0
日 本 共 産 党	18	6	9	15	3	0	3	0	0	0
民 主 党	45	21	4	25	16	3	19	1	0	1
み ん な の 党	23	18	5	23	0	0	0	0	0	0
計	186	105	37	142	30	8	38	6	0	6

(注) 名簿登載者数は選挙期日当日における数です。

(3) 杉並区長選挙

党 派 別	候補 者数	新			前			元		
		男	女	計	男	女	計	男	女	計
日 本 共 産 党	1	1	0	1	0	0	0	0	0	0
無 所 属	4	3	1	4	0	0	0	0	0	0
計	5	4	1	5	0	0	0	0	0	0

(4) 杉並区議会議員補欠選挙

党 派 別	候補 者数	新			元		
		男	女	計	男	女	計
自 由 民 主 党	1	1	0	1	0	0	0
杉並・生活者ネットワーク	1	0	1	1	0	0	0
日 本 創 新 党	1	0	0	0	1	0	1
日 本 共 産 党	1	1	0	1	0	0	0
民 主 党	2	1	1	2	0	0	0
み ん な の 党	1	1	0	1	0	0	0
無 所 属	1	0	0	0	0	1	1
計	8	4	2	6	1	1	2

4 党派別（名簿届出政党等別）・年齢別候補者数

(1) 参議院(東京都選出)議員選挙 ……………

候補者平均年齢 53.00歳

党派別	年 齢 別								合計
	30 ～ 35	36 ～ 40	41 ～ 45	46 ～ 50	51 ～ 55	56 ～ 60	61 ～ 65	66 以 上	
あきつ新党	0	0	0	0	0	0	1	0	1
幸福実現党	0	0	0	1	0	0	0	0	1
公明党	0	1	0	0	0	0	0	0	1
国民新党	0	0	0	0	0	1	0	0	1
社会民主党	0	1	0	0	0	0	0	0	1
自由民主党	0	0	1	0	0	0	1	0	2
新党改革	0	0	0	1	0	0	0	0	1
新党フューチャー	0	0	0	0	0	0	0	1	1
新党本質	0	1	0	0	0	0	0	0	1
スマイル党	0	0	0	0	0	0	1	0	1
世界経済共同体党	0	0	0	0	0	0	0	1	1
たちあがれ日本	1	0	0	0	0	0	0	0	1
日本創新党	0	0	0	0	1	0	0	0	1
日本共産党	0	0	0	1	0	0	0	0	1
平和党核兵器廃絶平和運動	0	0	0	0	0	1	0	0	1
民主党	0	0	1	0	0	0	1	0	2
みんなの党	0	0	1	0	0	0	0	0	1
無所属	0	0	1	0	0	1	2	1	5
合 計	1	3	4	3	1	3	6	3	24

(2) 参議院(比例代表選出)議員選挙 ……………

名簿登載者平均年齢 53.45歳

名簿届出政党等別	年 齢 別								合計
	30 ～ 35	36 ～ 40	41 ～ 45	46 ～ 50	51 ～ 55	56 ～ 60	61 ～ 65	66 以 上	
幸福実現党	0	0	2	0	2	0	0	1	5
公明党	0	5	3	3	6	0	0	0	17
国民新党	0	1	0	0	1	1	1	3	7
社会民主党	0	0	0	1	4	1	0	0	6
自由民主党	1	2	5	6	3	4	10	4	35
女性党	0	1	0	1	5	0	3	0	10
新党改革	0	1	0	1	3	0	0	0	5
たちあがれ日本	2	0	1	1	0	2	0	3	9
日本創新党	1	0	1	1	2	0	1	0	6
日本共産党	4	1	3	2	3	1	2	2	18
民主党	1	2	1	8	8	9	8	8	45
みんなの党	0	1	5	5	3	2	2	5	23
合 計	9	14	21	29	40	20	27	26	186

(注) 名簿登載者数は選挙期日当日における数です。

(3) 杉並区長選挙 ……………

候補者平均年齢 50.00歳

党派別	年 齢 別									合計
	31 ～ 35	36 ～ 40	41 ～ 45	46 ～ 50	51 ～ 55	56 ～ 60	61 ～ 65	66 以 上		
日本共産党	0	0	0	0	0	1	0	0		1
無所属	1	0	0	2	0	1	0	0		4
合 計	1	0	0	2	0	2	0	0		5

(4) 杉並区議会議員補欠選挙 ……………

候補者平均年齢 40.88歳

党派別	年 齢 別									合計
	25 ～ 30	31 ～ 35	36 ～ 40	41 ～ 45	46 ～ 50	51 ～ 55	56 ～ 60	61 ～ 65	66 以 上	
自由民主党	1	0	0	0	0	0	0	0	0	1
杉並・生活者ネットワーク	0	0	0	1	0	0	0	0	0	1
日本創新党	0	0	0	1	0	0	0	0	0	1
日本共産党	0	1	0	0	0	0	0	0	0	1
民 主 党	0	0	0	1	1	0	0	0	0	2
みんなの党	0	0	0	1	0	0	0	0	0	1
無所属	0	0	0	0	1	0	0	0	0	1
合 計	1	1	0	4	2	0	0	0	0	8

5 届出政党別（名簿届出政党等別）・新前元別当選人数

(1) 参議院(東京都選出)議員選挙 ……………

当選人平均年齢 49.60歳

党 派 別	当 選 人 数	内 訳		
		新	現	元
あきつ新党	0	0	0	0
幸福実現党	0	0	0	0
公明党	1	1	0	0
国民新党	0	0	0	0
社会民主党	0	0	0	0
自由民主党	1	0	1	0
新党改革	0	0	0	0
新党フューチャー	0	0	0	0
新党本質	0	0	0	0
スマイル党	0	0	0	0
世界経済共同体党	0	0	0	0
たちあがれ日本	0	0	0	0
日本創新党	0	0	0	0
日本共産党	0	0	0	0
平和党核兵器廃絶平和運動	0	0	0	0
民 主 党	2	0	2	0
みんなの党	1	1	0	0
無 所 属	0	0	0	0
合 計	5	2	3	0

(2) 参議院(比例代表選出)議員選挙 ……………

当選人平均年齢 54.08歳

名簿届出政党等別	当 選 人 数	内 訳		
		新	現	元
幸福実現党	0	0	0	0
公明党	6	3	3	0
国民新党	0	0	0	0
社会民主党	2	1	1	0
自由民主党	12	7	4	1
女性党	0	0	0	0
新党改革	1	0	1	0
たちあがれ日本	1	0	0	1
日本創新党	0	0	0	0
日本共産党	3	1	2	0
民 主 党	16	7	9	0
みんなの党	7	7	0	0
合 計	48	26	20	2

(3) 杉並区長選挙 ……………

当選人平均年齢 49.00歳

党 派 別	当 選 人 数	内 訳		
		新	前	元
日 本 共 産 党	0	0	0	0
無 所 属	1	1	0	0
合 計	1	1	0	0

(4) 杉並区議会議員補欠選挙 ……………

当選人平均年齢 34.50歳

党 派 別	当 選 人 数	内 訳		
		新	現	元
自 由 民 主 党	1	1	0	0
杉並・生活者ネットワーク	0	0	0	0
日 本 創 新 党	0	0	0	0
日 本 共 産 党	0	0	0	0
民 主 党	0	0	0	0
みんなの党	1	1	0	0
無 所 属	0	0	0	0
合 計	2	2	0	0

VI 選挙運動及び政治活動

1 選挙公報

(1) 選挙公報の配布

選挙別	掲載候補者 (政党等) 数	配布 世帯数	配布 年月日	配布方法	折込新聞	補完方法
参議院 (東京都選出)	24	211,857	7月1日	新聞折込み	一般紙 6紙 スポーツ紙 6紙 英字新聞 3紙	備えおき 1. 区の施設の窓口 2. 区内JR・私鉄・ 地下鉄の駅 3. 公衆浴場 4. 区内郵便局 5. 新聞販売店 6. 病院・老人ホーム 郵便 1. 区内の独身寮 2. 申出のあった者
参議院 (比例代表選出)	12					
杉並区長選挙	5	211,857	7月7日	新聞折込み		
杉並区議会 議員補欠選挙	8					

※ 折込新聞の内訳

○ 一般紙（6紙）

朝日新聞、産経新聞、東京新聞、日本経済新聞、毎日新聞、読売新聞

○ スポーツ紙（6紙）

サンケイスポーツ、スポーツニッポン、デイリースポーツ、東京中日スポーツ、日刊スポーツ、報知新聞

○ 英字新聞（3紙）

ジャパントイムズ、デイリーヨミウリ

インターナショナル・ヘラルド・トリビューン／朝日

参議院(東京都選出)議員選挙公報

東京都選挙管理委員会

ふたりの子どもと5人の孫を持つ生活者の声を国政に生かします!

子ども達がこの国に生まれ育つことに
思える。そんな日本にしたい。

カムバック 絆

国民新党が掲げる「絆」は、生活者の声を生かすこと、そして、生活者が安心して暮らせる社会の実現を目指すこと。生活者の声を生かすこと、そして、生活者が安心して暮らせる社会の実現を目指すこと。

国民新党 江木さおりオフィシャルサイト
<http://www.epi-saori.jp/>

政院要聞

- 健康増進への取り組みで介護を予防します
- 人体に及ぼす環境問題の改善に取り組みます
- 生活者の視点から、国民の声の代弁者になります

安心して子供が生まれる病児保育の充実を目指します

病児保育とは、乳幼児が病気になったときに、保護者が仕事を休むことなく、安心して子供を育てることができるようにするための取り組みです。国民新党は、病児保育の充実を目指し、安心して子供が生まれる社会の実現を目指します。

外国人参政権反対

外国人の参政権を認めることは、日本の国体と歴史を尊重することではありません。国民新党は、外国人の参政権を認めず、日本人の権利を守ることを目指します。

家族をしわす 夫婦別姓反対

夫婦別姓の導入は、家族の絆を弱め、社会の安定を脅かす恐れがあります。国民新党は、夫婦別姓を認めず、家族の絆を大切にする社会の実現を目指します。



国民新党公認
江木さおり

国民新党の政策は、生活者の声を生かすこと、そして、生活者が安心して暮らせる社会の実現を目指すこと。生活者の声を生かすこと、そして、生活者が安心して暮らせる社会の実現を目指すこと。

ガンによる死亡者数

35年前	約13万人
2009年	約34万人

(厚生労働省のデータより)

ストップ・ザ 医療費高騰

医療費高騰・医師不足が解消しないまま、国民の負担はますます増大しています。国民新党は、医療費高騰をストップさせ、医師不足を解消することを目指します。



いしはらゆうみ
石原結實

比例代表は「幸福」とお書きください

幸福実現党なら、今の日本を新しくすることができます!

やない筆勝

元朝日新聞記者
幸福実現党代表

<http://www.hr-party.jp>

I 雇用と収入
新しい雇用産業をつくり、公共投資・大規模・規制緩和で5~7%の名目成長を實現

完全失業者 325万人
1000万人以上の雇用創出

II 安全
日米同盟を強化、独自の防衛体制も整える

21年前に中国の軍事予算は20倍

III 学力
公立学校を復活させ、世界最高水準の学力を目指します

学力の国際競争力が大幅下落

文科科目で世界1位を獲得する

幸福実現党 48歳

政治責任


国民新党は、生活者の声を生かすこと、そして、生活者が安心して暮らせる社会の実現を目指すこと。生活者の声を生かすこと、そして、生活者が安心して暮らせる社会の実現を目指すこと。

世界経済共同体

世界経済共同体の形成は、世界の平和と繁栄の鍵となります。国民新党は、世界経済共同体の形成を目指し、世界の平和と繁栄を実現することを目指します。

世界経済共同体

世界経済共同体の形成は、世界の平和と繁栄の鍵となります。国民新党は、世界経済共同体の形成を目指し、世界の平和と繁栄を実現することを目指します。



世界経済共同体党
マムロミ光雄

(この選挙公報は、公職選挙法第119条第2項の規定により、候補者から提出された原稿を、そのまま写真複製のうえ掲載したものです。)

(1) 平成22年7月11日執行

参議院(比例代表選出)議員選挙 選挙公報

東京都選挙管理委員会



消費税増税反対、普天間基地の無条件撤去

財界にもアメリカにもモノいえる政治を

国民の立場で



沖縄市民の絶望よりアメリカを優先して基礎おしつけ。世界にいわれて「大企業減税・消費税増税」の大合唱……。いつまでもこんな政治を続けていていいのでしょうか。私たちは、アメリカや財界に、事実と道理にもとづいてモノをいわ、行動してきました。そして「国民が主人公」の日本をめざし、政治をさらに前にすすめます。

- 人間らしく働けるルールを**
労働者派遣法を抜本改正し、「正社員があたりまえ」に。使い捨て対策をつづける「掛け穴」をキツクしめさく。中小企業への支援策と一緒に、最低賃金を時給1000円以上に。
- 食料自給率を早急に50%へ**
価格保障・所得補償でコメ1貫平均18000円に。日米FTA、日米EPAなど農産物の輸入自由化ストップ。林業を再生し、漁業に活力をとりもどす。口蹄疫の拡大防止。被害の補償に万全をつくす。
- 日本経済の「根幹」として応援**
「中小企業振興」「雇用創出」「公的助成金」などで、経営をまもる。政治家「下請けしんご」の撤廃を一掃する。前工場のリース代や就労者の家賃などへの直接補助の実現を。

- 削減ストップ、本格的充実へ**
後期高齢者医療制度をただちに充実。医療費の窓口負担、国民健康保険料(税)を下げる。最低保障年金づくり。養老金・年金を解決。介護施設を増設。障害者の自立支援を推進。
- 待機児童解消など総合的支援へ**
国の責任で認可保育園を1年間で10万人分増設し、待機児童ゼロへ。就学前までの子どもの医療費を国の負担として無料に。子育てと仕事の両立。教育費の負担軽減などを支援。
- 国民の立場で米国と本國の交渉**
普天間基地は無条件撤去の対米交渉を。核兵器のない世界へ、核軍縮の義務をはたす政治に。威嚇的を放棄し、名実ともに「平和の日本」を。日米安保協定の再交渉して日米友好関係をむすぶ。
- 憲法を社会とくらしにいかす**
世界でも異様な女性への差別を改正し、男女平等社会に徹底する。企業・団体献金規制禁止。政党助成金廃止。民意を問う比例立候補制に反対。憲法改正案を許さず憲法をまもる共同を見届ける。

比例代表候補 (補) 氏名

- 市田 眞直**
1948年 山口県
参議院議員。1982年 山口県知事。1987年 山口県知事。1991年 山口県知事。1995年 山口県知事。1999年 山口県知事。2003年 山口県知事。2007年 山口県知事。2011年 山口県知事。2015年 山口県知事。2019年 山口県知事。2023年 山口県知事。
- 大門 みさし**
1955年 山口県
参議院議員。1980年 山口県知事。1984年 山口県知事。1988年 山口県知事。1992年 山口県知事。1996年 山口県知事。2000年 山口県知事。2004年 山口県知事。2008年 山口県知事。2012年 山口県知事。2016年 山口県知事。2020年 山口県知事。2024年 山口県知事。
- 仁志 もろへい**
1950年 山口県
参議院議員。1975年 山口県知事。1979年 山口県知事。1983年 山口県知事。1987年 山口県知事。1991年 山口県知事。1995年 山口県知事。1999年 山口県知事。2003年 山口県知事。2007年 山口県知事。2011年 山口県知事。2015年 山口県知事。2019年 山口県知事。2023年 山口県知事。
- かわい 明美**
1955年 山口県
参議院議員。1980年 山口県知事。1984年 山口県知事。1988年 山口県知事。1992年 山口県知事。1996年 山口県知事。2000年 山口県知事。2004年 山口県知事。2008年 山口県知事。2012年 山口県知事。2016年 山口県知事。2020年 山口県知事。2024年 山口県知事。
- 伊村 敏子**
1950年 山口県
参議院議員。1975年 山口県知事。1979年 山口県知事。1983年 山口県知事。1987年 山口県知事。1991年 山口県知事。1995年 山口県知事。1999年 山口県知事。2003年 山口県知事。2007年 山口県知事。2011年 山口県知事。2015年 山口県知事。2019年 山口県知事。2023年 山口県知事。

大企業減税の“穴うめ”のための 消費税増税に反対

年9.8%の増税で、大企業・大企業に増税にメスを入れて利益を確保する。

にほんきょうさんとう

比例代表は 日本共産党

略称 共産党

http://www.jcp.or.jp/ とお書きください。

(この選挙公報は、公職選挙法第166条第2項の規定により、各政党から提出された原稿を、そのまま複製したものです。)

投票日 7月11日(日) 午前7時から午後8時まで

- 投票方法 「東京都選出議員選挙」と「比例代表選出議員選挙」があります。
- ◇東京都選出議員選挙 ⇨ 「候補者氏名」を記載
 - ◇比例代表選出議員選挙 ⇨ 「候補者氏名」又は「政党等の名称」を記載

仕事やレジャーなどで投票日に行けない方は、期日前投票ができます。



参議院(比例代表選出)議員選挙 選挙公報

東京都選挙管理委員会

消費税を上げる前にやるべきことがあるだろう



成長なくして分配なし、脱官僚・地域主権・生活重視
 徹底したリストラ、小さな政府で民間と地域のパワーアップ
 名目4%以上の成長で増税なき財政再建・10年間で所得を5割アップ
 消費税は全額、地方の財源にする

アジェンダで日本を変える!

みんなの党 代表
渡辺 喜美

みんなの党

<http://www.your-party.jp/>

【略称:みんな】

比例代表候補者



江口克彦



しばた 巧



小野次郎



おくま しんじ



清水こういちろう



桜内ふみき



大嶋幸治



田中しげる



たなかあさこ



宮崎かおる



まやま 勇一



ほりふみで



山田太郎



やがわ大地



ふじまきゆきお



後藤 啓二



つただ 恵子



田中まさえ



若林アキ



米田まさこ



吉田すずか



上野ひろし



寺田すけしろう

みんなの党
OTVOTR

(この選挙公報は、公職選挙法第169条第2項の規定により、各選挙区政党等から提供された肖像を、そのまま写真製版のうえ掲載したものです。)

投票日 7月11日(日) 午前7時から午後8時まで

投票方法 「東京都選出議員選挙」と「比例代表選出議員選挙」があります。

- ◇東京都選出議員選挙 ⇨ 「候補者氏名」を記載
- ◇比例代表選出議員選挙 ⇨ 「候補者氏名」又は「政党等の名称」を記載

仕事やレジャーなどで投票日に行けない方は、期日前投票ができます。



(3) 平成22年7月11日執行

参議院(比例代表選出)議員選挙 選挙公報

東京都選挙管理委員会

元気な日本を復活させる。



民主党代表 菅 直人

20年にわたる閉塞状況を打ち破り、元気な日本を復活させる。
それが、私たち民主党政権に託された使命です。
そのために、強い経済、強い財政、強い社会保障を一体化させて、日本の経済社会を立て直します。
発想を大転換し、ピンチをチャンスにつくりかえる。
環境や医療など、社会が抱える課題を解決することで、需要と雇用をつくり出し、成長の原動力にする。
国民のリーダーとして、私が先頭に立ちます。多彩な人材が集った民主党が一丸となり、
新しい日本を築きあげます。どうか、あなたの力をお貸しください。

民主党比例代表候補者名(アイブイエ)

有田 芳生 元・国土交通大臣 元・国土交通大臣 元・国土交通大臣	安藤 たかお 元・国土交通大臣 元・国土交通大臣 元・国土交通大臣	家西 さとる 元・国土交通大臣 元・国土交通大臣 元・国土交通大臣	池谷 幸雄 元・国土交通大臣 元・国土交通大臣 元・国土交通大臣	石井 茂 元・国土交通大臣 元・国土交通大臣 元・国土交通大臣	石橋 みちひろ 元・国土交通大臣 元・国土交通大臣 元・国土交通大臣	いたくら 一幸 元・国土交通大臣 元・国土交通大臣 元・国土交通大臣	伊藤 かずお 元・国土交通大臣 元・国土交通大臣 元・国土交通大臣	えさき たかし 元・国土交通大臣 元・国土交通大臣 元・国土交通大臣
大石 正光 元・国土交通大臣 元・国土交通大臣 元・国土交通大臣	岡崎 友紀 元・国土交通大臣 元・国土交通大臣 元・国土交通大臣	桂 きんし 元・国土交通大臣 元・国土交通大臣 元・国土交通大臣	加藤 としゆき 元・国土交通大臣 元・国土交通大臣 元・国土交通大臣	かめはら 了円 元・国土交通大臣 元・国土交通大臣 元・国土交通大臣	キナ 昌吉 元・国土交通大臣 元・国土交通大臣 元・国土交通大臣	くどう けんたろう 元・国土交通大臣 元・国土交通大臣 元・国土交通大臣	小寺 弘之 元・国土交通大臣 元・国土交通大臣 元・国土交通大臣	小林 正夫 元・国土交通大臣 元・国土交通大臣 元・国土交通大臣
清水 のぶつぐ 元・国土交通大臣 元・国土交通大臣 元・国土交通大臣	下田 あつこ 元・国土交通大臣 元・国土交通大臣 元・国土交通大臣	庄野 真代 元・国土交通大臣 元・国土交通大臣 元・国土交通大臣	竹内 栄一 元・国土交通大臣 元・国土交通大臣 元・国土交通大臣	たしろ かおる 元・国土交通大臣 元・国土交通大臣 元・国土交通大臣	谷 亮子 元・国土交通大臣 元・国土交通大臣 元・国土交通大臣	田村 こうたろう 元・国土交通大臣 元・国土交通大臣 元・国土交通大臣	津田 やたろう 元・国土交通大臣 元・国土交通大臣 元・国土交通大臣	土田 ひろかず 元・国土交通大臣 元・国土交通大臣 元・国土交通大臣
なおしま 正行 元・国土交通大臣 元・国土交通大臣 元・国土交通大臣	中村 ひでき 元・国土交通大臣 元・国土交通大臣 元・国土交通大臣	なたにや 正義 元・国土交通大臣 元・国土交通大臣 元・国土交通大臣	なんば 舜一 元・国土交通大臣 元・国土交通大臣 元・国土交通大臣	西村 まさみ 元・国土交通大臣 元・国土交通大臣 元・国土交通大臣	野村 こういち 元・国土交通大臣 元・国土交通大臣 元・国土交通大臣	白 しんくん 元・国土交通大臣 元・国土交通大臣 元・国土交通大臣	広中 和歌子 元・国土交通大臣 元・国土交通大臣 元・国土交通大臣	ふじす え健三 元・国土交通大臣 元・国土交通大臣 元・国土交通大臣
前田 たけし 元・国土交通大臣 元・国土交通大臣 元・国土交通大臣	前田 ゆうきち 元・国土交通大臣 元・国土交通大臣 元・国土交通大臣	松岡 とおる 元・国土交通大臣 元・国土交通大臣 元・国土交通大臣	松岡 りきお 元・国土交通大臣 元・国土交通大臣 元・国土交通大臣	円 より子 元・国土交通大臣 元・国土交通大臣 元・国土交通大臣	村田 なおし 元・国土交通大臣 元・国土交通大臣 元・国土交通大臣	八代 英太 元・国土交通大臣 元・国土交通大臣 元・国土交通大臣	柳沢 みつよし 元・国土交通大臣 元・国土交通大臣 元・国土交通大臣	矢野 よしあき 元・国土交通大臣 元・国土交通大臣 元・国土交通大臣

比例代表は、「候補者名」または「民主党」とお書きください。

略称=民主

国民の生活が第一。

民主党
www.dpj.or.jp

(この選挙公報は、公職選挙法第109条第2項の規定により、各選挙区政党等から提出された原稿を、そのまま写真複製の上掲載したものです。)

参議院(比例代表選出)議員選挙 選挙公報

東京都選挙管理委員会

比例代表は「幸福」とお書きください

幸福

3つの約束

- 雇用と収入が増えます
労働時間短縮に反対し、働き方改革を推進します。
- 日本の安全を守ります
日本国憲法を尊重し、平和の道から国を守ります。
- 子どもの学力が向上します
公立学校も復活させ、教育の機会均等の学力を向上させます。



参議院議員
石川悦男



参議院議員
平沼赇夫



参議院議員
上野野智



参議院議員
中川雅博

日本復活!

私たちは閉塞感に満ちた日本の現状を憂い、祖国に誇りとした安心社会を築き上げ、次世代への責任を果たすべく、覚悟をもって戦います。



参議院議員
平沼赇夫

たちあがれ日本

私たちも「たちあがれ日本」を応援します。



杉村太蔵



藤井げんき



中塚清



あしたかよしのぶ



中川雅博



中山なりあき



片山とらのすけ



三木けえ



岡谷樹



村岡としひで

世界のなかの日本改革



参議院議員
中村ゆきつぐ

新党改革が日本を

変える。 救う。 守る。

- 力不足のなかから政治と決別
- 日本経済の復活
- 安定した外交・安全保障政策

比例代表は候補者名「改革」とお書きください。

新党改革

www.shinokakaku.jp



あらい広幸



佐草かずまさ



はぎわら誠司



はとやま太郎



中村ゆきつぐ

(この選挙公報は、公職選挙法第169条第2項の規定により、名簿届出政党等から届出された候補を、そのまま写真複製のうえ掲載したものです。)

(5) 平成22年7月11日執行

参议院(比例代表選出)議員選挙 選挙公報

東京都選挙管理委員会

日本創新党
「日本創新党」または「候補者名」を記入ください。

外国人地方参政権 選択的夫婦別姓に反対し、拉致被害者の早期帰国を求めます。

比例代表の投票用紙には

● 国会議員数と公職者数の削減
● 道徳歴史教育の充実
● 予防医療と介護予防の強化
● 現実主義の外交・防衛

子供にツケをまわさない!

日本も変えられます!

日本の再生は、私たちにお任せください!

日本創新党 党首 山田 憲

比例代表 名簿登録者



比例代表 名簿登録者








国民新党 (国民 2144)

http://www.kokumin.or.jp/

比例代表は「国民新党」または「候補者名」をお書き下さい。

国民新党の比例代表候補者










～我が国の伝統と誇りを継承する～

有言実行の国民新党

本格保守

- I 国土・国威を守り抜く
伝統・誇り・価値の継承
～外国人労働者受け入れ 夫婦別姓反対～
- II 経済成長による財政健全化
景気回復に全力投球
- III 郵政改革のゴールは本物の地域力
安全・成熟の国土形成
- IV 小泉-竹中改革の根本的見直し
格差の解消、地域の再生
- V 国庫-国庫の財政確保
安心の回復

子どもたちの未来のために
一ずっとマジメにこれからもマジメに～

走り続ける

女性党にやらせてください!

国会議員の給料を半分に!
～議員定数も半分に～

② 景気の回復が第一優先
～働きたい女性が働けるように～

④ 国政にもバランスを
～女性議員が増えれば、ムダ遣いが減ります～











★新しい時代の新しい政治は女性党に!

とにかく一度、女性党にやらせてください。

比例代表は

女性党

http://www.joseito.jp

(この選挙公報は、公職選挙法第399条第2項の規定により、各選挙区政治党等から提出された原稿を、そのまま写真製版のうえ掲載したものです。)

参議院(比例代表選出)議員選挙 選挙公報

東京都選挙管理委員会

借金穴埋めの消費税増税は反対!

- 「財政再建=消費税増税」という議論は、いさなり国民に借金の穴を埋めようというもので、到底許すことはできません。
1. 当面はデフレ克服、景気回復に全力
 2. 財政再建は「経済成長」と「歳出削減」で
 3. 消費税は社会保障の目的税に。低所得者の負担を軽減

「クリーンな政治」の実現

民主党の「政治とカネ」の問題は、国民に大きな政治不信を招きました。公明党は徹底した腐敗の解明を求めるとともに、再発防止策として、政治家の秘書に対する監督責任の強化を感じ込め、政治資金規正法改正案を提案。「秘書がやった、自分は知らない」との言い逃れを許しません。また、企業・団体献金の「全面禁止」を求めます。

「声の届く政治」の実現

公明党は3000人を超える地方議員・国会議員のネットワークを生かし、生活現場の声をいち早くキャッチし政策に反映してきました。例えば、子宮頸がんの予防ワクチンを国が早期承認したのも、一人の医師の声を聞いた地方議員の取り組みから始まりました。

「新しい福祉」へ 今こそ、21世紀型の福祉社会の実現を!

うつなどの心の病、深刻化するDVや児童虐待、不登校やひきこもり、高齢者の孤独死、貧困や不安定雇用など、これまでの社会保障制度では想定しえなかった「新しいリスク」が、いま私たちの生活を脅かしています。

公明党が提案する「新しい福祉」の3つの柱

- WINGプラン 1 新しい生活保障**
 - 高齢者年金制度を創設、受給資格期間を25年から10年に短縮します
 - 介護保険と地方自治を統合させた「給付付き後援給付制度」を導入します
- WINGプラン 2 新しい雇用保障**
 - 雇用保険の対象とならない派遣労働者を対象にした「訓練・生活実習給付制度」を導入します
 - 企業採用における「面接」要件を3年間に短縮します
- WINGプラン 3 新しいヒューマンケア**
 - うつ病や不安障害などの早期発見から社会保障までの一貫した支援体制を整えます
 - 歩行器などの高齢者など生活圏で支える体制を整えます
 - 児童虐待、DVを防ぐための総合的な対策を整えます



よこやま 雄一 東京都選挙区 公明党 参議院議員



長沢 ひろあき 東京都選挙区 公明党 参議院議員



浜田 まさよし 東京都選挙区 公明党 参議院議員



うへはら ともしろ 東京都選挙区 公明党 参議院議員



あきの ひろあき 東京都選挙区 公明党 参議院議員



わにぶち 博之 東京都選挙区 公明党 参議院議員

公明党は、参議院議員として、上野の人を代表して活動していきます。

公明党

www.komei.or.jp

公明党

比例区の投票用紙には、公明党の候補者名または公明党と、お書き下さい。


生活再建まっしぐら いのち、平和を大切に



社民党は、社会保障を切り捨て住民サービスを低下させる政策を改め、雇用をたて直し、生活再建をはかります。不公取職制の抜本的な改正をはかり、中低所得者に負担を強いる消費税増の引き上げには反対します。これからは怒を返し、沖縄での新たな軍事基地建設や他県への米軍の訓練移転などに反対し、早稲-軍縮政策を積極的に進めます。

比例区は 社民党

http://www.sdp.or.jp 北野(選挙区)・(党)または比例候補者をお書きください。



はら かずみ 東京都選挙区 社民党 参議院議員



よしだ ただとし 東京都選挙区 社民党 参議院議員



はら かずみ 東京都選挙区 社民党 参議院議員



はぎわら みさこ 東京都選挙区 社民党 参議院議員

(この選挙公報は、公職選挙法第169条第2項の規定により、各陣営の政党等から提供された原稿を、そのまま写真複製のうえ掲載したものです。)

(7) 平成22年7月11日執行

参議院(比例代表選出)議員選挙 選挙公報

東京都選挙管理委員会

いちばん。

選挙でいちばんの日本へ。暮らしを、経済を、政治を、いまこそ、立て直すために、
ここいちばん。自民党はすべてを投げうち、全力で責任を果たしていく。



 木村 よしお	 神取 忍	 片山 さつき	 おの でら 有一	 大西 ひろゆき	 うと たかし	 うすい 正人	 伊藤 はじめ	 いちせ 明宏	 あだち まさし	 あきもと 司	 あかいし 清美
 藤井 もとゆき	 平田 耕一	 日置 たつはる	 西島 英利	 中村 ひろひこ	 なかの まさし	 つのだ 宏子	 田島 みわ	 たかがい 恵美子	 しほのたいそう	 佐藤 ゆかり	 小坂 けんじ
 渡辺 ともよし	 脇 まさし	 山谷 えり子	 安井 じゅん一郎	 もんでん 英慈	 三原 じゅん子	 三橋 貴明	 水おち 敏栄	 まつなみ けんしろう	 堀内 恒夫	 保坂 さんそう	

自由民主党

日本を守る責任。 **自民党** www.jimin.jp

比例代表は、自民党比例候補者名 または、自民党 とお書きください。

(この選挙公報は、公職選挙法第109条第2項の規定により、各選挙区政治党等から提出された原稿を、そのまま写真複製のうえ掲載したものです。)

平成22年7月11日執行

(8)

参議院(比例代表選出)議員選挙 選挙公報

東京都選挙管理委員会

投票日 7月11日(日) 午前7時から午後8時まで

投票方法 「東京都選出議員選挙」と「比例代表選出議員選挙」があります。

◇東京都選出議員選挙 ⇒ 「候補者氏名」を記載

◇比例代表選出議員選挙 ⇒ 「候補者氏名」又は「政党等の名称」を記載

仕事やレジャーなどで投票日に行けない方は、期日前投票ができます。



杉並区長選挙選挙公報

杉並区選挙管理委員会



杉並区長候補

千葉なおこ

杉並区に初の女性区長を!

- 減税自治体構想を推進します。
- メリハリの利いた行革を進めます。
- 救急医療体制を整備します。
- 不妊治療を助成します。
- 生涯安心の医療・介護を創ります。
- 地域ぐるみの子育てを充実します。
- 知識から知恵の教育を進めます。
- なみずけ商品券を進化させます。
- 子どもの世代に緑を遺します。

医師としての信頼と
区政での経験をもとに
人にやさしい街づくり



推薦人 山田宏、石原のぶてる
根本郁芳、荒井和夫、河北博文



無所属

土田みつあき

元杉並区青少年委員 元杉並区民生委員

誠実な政治を
環境主義

約束します

- ▶▶ 分別で全ての学校にクーラーの設置
- ▶▶ レジ袋条例廃止
- ▶▶ 師範館条例廃止

発展させます

- ▶▶ 産業の育成
- ▶▶ 雇用の拡大

推薦：佐野一
(町会長職27年経験の人)

期日前投票所一覧	
杉並区役所	期日前投票期間 7月10日(土)までの毎日
各地域区民センター(7ヶ所)	期日前投票時間 午前8時30分から午後8時まで
西荻南区民集会所	
本天沼区民集会所	
高円寺北区民集会所	
方南和泉会議室(方南会館)	
久我山会館	
浜田山会館	

その一票が明日を変える

投票日 7月11日(日)
投票時間 午前7時から午後8時まで

仕事やレジャーで投票日に行けない方は
期日前投票をご利用ください。区内いず
れの期日前投票所でも受け付けます。

(注) 選挙公報は、杉並区選挙管理委員会が選挙区別の選挙公報の発行に当たって各選挙区を各一甲の単位として、関係者から提出された公報を本文のまま掲載しております。

2 公営ポスター掲示場

(1) 規 格

① 参議院（東京都選出）議員選挙

掲示区画 27面

3段 縦 136cm×横 399cm

22	19	16	13	10	7	4	1	27 トタルイ
23	20	17	14	11	8	5	2	26 啓発
24	21	18	15	12	9	6	3	25 啓発

② 杉並区長選挙及び杉並区議会議員補欠選挙

区議補欠選挙掲示区画 12面 区長選挙掲示区画 9面

3段 縦 136cm×横 358cm

7	5	2	12 トタルイ	啓 発	1	5	9 トタルイ
6	1	3	11		4	2	8
9	8	4	10		3	6	7

(2) 設置状況

有権者規模 投票区面積 区分	1千人以上 5千人未満	5千人以上 1万人未満	1万人以上	合 計
	4k㎡未満	4k㎡未満	4k㎡未満	
投票区数	7	57	2	66
設置数	49	456	18	523

3 個人演説会等

(1) 個人演説会場(公営施設)の数

総 数	内 訳			
	学 校	公民館	公会堂(会館)	その他
173	158	0	4	11

※ 「公会堂(会館)」欄の施設は、久我山会館、方南会館、和田堀会館、浜田山会館です。
「その他」欄の施設は、次のとおりです。
産業商工会館、勤労福祉会館、社会教育センター、区民集会所(梅里・上高井戸)、
セシオン杉並、地域区民センター(荻窪、高井戸、西荻、永福和泉、井草)

(2) 個人演説会場(公営施設)の使用状況

選 挙 名	学 校	公会堂(会館)	その他	計
参議院 (東京都選出)	1	0	0	1
参議院 (比例代表選出)	0	0	1	1
杉並区長選挙	1	0	1	2
杉並区議会 議員補欠選挙	1	0	0	1

4 確認団体一覧(杉並区長選挙)

確認順	政治団体名	代表者氏名	所在地	支援候補者	政談演説会の回数	ポスター貼付用証紙交付数	届出ビラの種類	届出機関紙、雑誌
1	杉並を良くする会	牧野 光洋	杉並区堀ノ内3丁目25番5号	田中 良	0	1,000	1	0
2	わが街杉並の会	根本 郁芳	杉並区上荻1丁目7番3号 プラネット4階	千葉 奈緒子	0	1,000	2	0
3	日本共産党	若林 義春	渋谷区代々木1-35-15	沢田 俊史	0	1,000	0	1
4	子供にツケをまわさない!@杉並	中村 英一	杉並区荻窪3-47-17 第4野村ビル200号	藤岡 たかお	0	1,000	1	0

5 氏名等(名称等)の掲示

選 挙 別	掲 示 物	規格	1投票所あたりの掲示枚数	期日前投票所(14所)	総 数
参議院 (東京都選出)	候補者氏名等掲示	B 4	9~14	75	693
参議院 (比例代表選出)	名簿登載者の氏名及び名簿届出政党等の名称等掲示	総務省サイズ	9~14	75	693
		A 0	1	14	80
杉並区長選挙	候補者氏名等掲示	B 4	9~13	75	610
杉並区議会 議員補欠選挙	候補者氏名等掲示	A 3	9~13	75	610

※ A 0サイズの名簿搭載者の氏名及び名簿届出政党等の名称等掲示は、各投票所の投票用紙交付係から投票記載台に至る手前の適当な場所に掲示しました。

参議院(東京都選出)議員選挙候補者氏名等揭示

杉並区選挙管理委員会

党 派 名	氏 名	党 派 名	氏 名
平和党核兵器 廃絶平和運動	姫治けんじ	スマイル党	マツク赤坂
社会民主党	森原秀樹	新党本質	佐野秀光
日本共産党	小池あきら	国民新党	江木さおり
幸福実現党	やない筆勝	たちあがれ日本	小倉あさ子
民主党	小川敏夫	自由民主党	東海ゆき子
自由民主党	中川まさはる	無所属	小川昇志
世界経済 共同団体党	マタヨシ光雄	みんなの党	松田公太
無所属	松本みのる	民主党	蓮 舫
公明党	竹谷とし子	新党改革	うみじこうたろう
日本創新党	山田宏	無所属	石原結實
あきつ新党	さかあきとし	新党フリー ウェイクラブ	和合秀典
無所属	田中博子	無所属	沢田哲夫

杉並区長選挙候補者氏名等掲示

杉並区選挙管理委員会

党 派 名	氏 名
無 所 属	田 中 良
無 所 属	藤 岡 た か お
日本共産党	沢 田 俊 史
無 所 属	土 田 み つ も り
無 所 属	千 葉 な お こ

杉並区議会議員補欠選挙候補者氏名等揭示

杉並区選挙管理委員会

党派名	氏名
みんなの党	横田 政直
自由民主党	脇坂 たつや
民主党	山下 かずあき
民主党	山本 あけみ
日本創新党	佐々木 浩
日本共産党	金子 けんたろう
杉並・生活者 ネットワーク	そね 文子
無所属	新城 せつこ

6 文書図画の違反に対する撤去命令件数

選挙別	区分	総数	文書図画の掲示 (143条)	ポスターの 数 (144条)	掲示箇所 (145条)	脱法文書 (146条)	政治活動用 ポスター (201条の14)
参議院 (東京都選出)	期間前 (6月23日以前)	0	0	0	0	0	0
	期間中 (6月24日～ 7月11日)	0	0	0	0	0	0
参議院 (比例代表選出)	期間前 (6月23日以前)	0	0	0	0	0	0
	期間中 (6月24日～ 7月11日)	0	0	0	0	0	0
杉並区長選挙	期間前 (7月3日以前)	0	0	0	0	0	0
	期間中 (7月4日～ 7月11日)	0	0	0	0	0	0
杉並区議会 議員補欠選挙	期間前 (7月3日以前)	0	0	0	0	0	0
	期間中 (7月4日～ 7月11日)	0	0	0	0	0	0

7 選挙運動費用収支一覧

(1) 杉並区長選挙

法定支出制限額 18,600,000円

届出番号	候補者氏名	出納責任者氏名	収入総額(円)	支出総額(円)
1	田中 良	森田 哲雄	4,251,309	4,078,654
2	千葉 なおこ	渡辺 公平	7,044,991	7,719,832
3	土田 みつもり	土田 三盛	3,000,000	1,284,441
4	沢田 俊史	山口 逸郎	1,260,752	1,260,752
5	藤岡 たかお	中村 英一	1,650,000	1,621,533
平均			3,441,410	3,193,042

(2) 杉並区議会議員補欠選挙

法定支出制限額 6,600,000円

届出番号	候補者氏名	出納責任者氏名	収入総額(円)	支出総額(円)
1	佐々木 浩	佐々木 浩	1,455,000	1,873,303
2	脇坂 たつや	小宮 安里	1,907,703	2,465,744
3	そね 文子	塚原 彩子	1,324,500	1,658,131
4	山下 かずあき	伊東 美佐子	1,591,487	1,591,487
5	新城 せつこ	三村 秀夫	1,320,000	1,268,244
6	金子 けんたろう	原田 道子	875,237	1,387,777
7	山本 あけみ	山本 精一	2,600,000	2,553,289
8	横田 政直	横田 政直	624,795	1,147,545
平均			1,462,340	1,743,190

8 選挙運動の公費負担状況

(1) 杉並区長選挙

届出 番号	候補者氏名	選挙運動用自動車の使用				選挙運動用ポ スターの作成	選挙運動用 ビラの作成	合計額
		一般運送契約	自動車の借入	燃料購入	運転手の雇用			
1	田中 良	0	0	10,932	87,500	496,850	102,400	697,682
2	千葉 なおこ	0	0	23,986	0	558,041	116,800	698,827
3	土田 みつもり							
4	沢田 俊史							
5	藤岡 たかお							
合計		0	0	34,918	87,500	1,054,891	219,200	1,396,509
公費負担の限度額		451,500	107,100	51,450	87,500	558,041	116,800	

※供託没収点に達しなかった候補者は、公費負担の対象とされないため斜線としています。

(2) 杉並区議会議員補欠選挙

届出 番号	候補者氏名	選挙運動用自動車の使用				選挙運動用ポ スターの作成	合計額
		一般運送契約	自動車の借入	燃料購入	運転手の雇用		
1	佐々木 浩	0	87,500	0	87,500	558,041	733,041
2	脇坂 たつや	0	0	15,221	43,750	558,041	617,012
3	そね 文子	0	42,000	0	84,000	428,337	554,337
4	山下 かずあき	0	107,100	14,983	0	496,850	618,933
5	新城 せつこ	0	36,750	17,877	87,500	558,041	700,168
6	金子 けんたろう	0	0	27,570	87,500	512,540	627,610
7	山本 あけみ	0	107,100	0	62,500	496,850	666,450
8	横田 政直	0	0	0	0	523,000	523,000
合計		0	380,450	75,651	452,750	4,131,700	5,040,551
公費負担の限度額		451,500	107,100	51,450	87,500	558,041	

Ⅶ 選挙啓発

1 実施事業一覧

事業項目	事業内容	実施時期	数量・回数
街頭啓発			
(1) 街頭宣伝カー	期間中、8時～13時及び15時～18時(計8時間)に渡り投票の呼び掛けのテープを放送しながら区内を巡回した。	6月25日(金) ～ 7月11日(日)	1台×17日間
(2) 街頭啓発	推進委員により、JR阿佐ヶ谷駅前、京王井の頭浜田山駅前、JR荻窪駅前、JR高円寺駅前で啓発資材(ポケットティッシュ、うちわ)の配布と投票の呼び掛けを行った。	7月7日(水) 7月9日(金)	2カ所×2日間
放送			
(1) 啓発テープ放送	区内の商店街有線放送、大型スーパー及び温水プール館内の放送設備を利用し、選挙PRを放送した。	6月24日(木) ～ 7月11日(日)	区内商店会22団体 スーパー等28店舗 温水プール3所
(2) ケーブルTV放映 (すぎなみニュース)	選挙及び期日前投票場所等の周知に関する内容を11時・15時・20時の1日3回放映した。(動画、BGM・テロップ・MC)	6月27日(日) ～ 7月10日(土)	1日3回 (14日間)
掲出物			
(1) 懸垂幕	区役所西棟正面に掲出した。	6月24日(木) ～ 7月11日(日)	1本
(2) ボディパネル	区庁有車及び出先施設の車、清掃車(プレス車)の側面に、選挙PR用のマグネット式パネル(ボディパネル)を掲出した。	6月24日(木) ～ 7月11日(日)	庁有車 80台 プレス車 140台
(3) 参議院議員選挙ポスター(国作成)	参議院議員選挙周知のポスターを区役所・区施設、屋外掲示板、官公庁、大学、スーパー、商店街、公衆浴場、郵便局等に掲出した。	6月24日(木) ～ 7月11日(日)	2,000枚
(4) 区長選挙及び区議会議員補欠選挙ポスター(区作成)	区長選挙及び区議会議員補欠選挙周知のポスターを区役所、区施設・屋外掲示板、官公庁、大学、スーパー、商店街、公衆浴場、郵便局等に掲出した。	6月24日(木) ～ 7月11日(日)	700枚
(5) のぼり旗	区役所、区施設に掲出し、投票PRを行った。	6月24日(木) ～ 7月11日(日)	150本
(6) 卓上マスコット	区役所、区施設、郵便局等の窓口に掲出した。	6月24日(木) ～ 7月11日(日)	起上小法師 450個
(7) 南北バス “すぎまる”	南北バス“すぎまる”の車体後部に選挙PR用のマグネット式パネル(ボディパネル)を掲出した。	6月24日(木) ～ 7月11日(日)	11台
配布啓発資材			
(1) 参議院議員選挙ポケットティッシュ(都資材)	参議院議員選挙の選挙PRを印刷した啓発資材を区窓口、保育園、児童館、郵便局、推進協議会会員及び推進委員より区内各地で配布した。また、街頭啓発資材として使用した。	6月24日(木) ～ 7月11日(日)	40,000個
(2) 区長選挙及び区議会議員補欠選挙うちわ(区資材)	区長選挙及び区議会議員補欠選挙の選挙PRを印刷した啓発資材を区内大学の校舎内に備えおいた。また、街頭啓発資材として使用した。	7月4日(日) ～ 7月11日(日)	2,000枚
広報			
(1) 広報すぎなみ (6月21日号)	選挙の周知及び投票の呼び掛けに関する記事を掲載した。 (選挙のお知らせ送付、選挙公報の新聞折込み、投票資格、郵便等投票、在外選挙、投開票速報、期日前・不在者投票について)	6月21日号	204,000部
(2) 広報すぎなみ (7月1日号)	選挙の周知及び投票の呼び掛けに関する記事を掲載した。 (投票の方法、候補者の周知方法、投票所内の流れ、期日前投票について)	7月1日号	203,800部
(3) 選挙だより	臨時号(参議院議員選挙及び区長選挙、区議会議員補欠選挙特集号)を発行し、区施設、駅スタンド等に備えおいた。	第123号 (6月10日号)	9,500部
(4) 商連新聞	杉並区商店連合会発行の機関紙「杉並区商連」に、選挙に関する記事を掲載した。	6月30日号	8,000部
(5) 区ホームページ	トップページに選挙特集を組み込み、選挙の周知及び投票(期日前・不在者投票含む)の案内等を掲載し、投票日からは投・開票の速報結果を掲載した。 モバイル版として文字情報を掲載した。	6月21日(月) ～ 7月20日(火)	
(6) インターネット案内板	区役所西棟1階インターネット案内板に、投票日及び期日前投票の案内等を掲載した。	6月25日(金) ～ 7月10日(土)	開庁時常時掲載

2 統一標語

その一票が明日を変える

3 選挙だより

今年の夏は

杉並区長・区議会議員補欠選挙 参議院議員選挙

杉並の選挙だより

第123号
平成22年6月10日発行

杉並区明り選挙推進協議会
杉並区選挙管理委員会
〒166-8570 杉並区利根南1-15-1
電話 03(3312)2111(代)

『選挙のお知らせ』をお送りします

選挙で投票できる方には、【あなたの投票所】をご案内する「選挙のお知らせ」を世帯ごとに封書でお送りします。
投票日には、ご自分の「選挙のお知らせ」をお持ちになり、指定の投票所で投票してください。



『選挙公報』は新聞折込みでお届けします

候補者の政見・経歴などを掲載した「選挙公報」は、新聞折込みでお手元にお届けします。

Q. 新聞を取っていないのですが…
A. 選挙公報は、区の施設、駅のスタンド、郵便局、公衆浴場、新聞販売所等に設置する予定ですのでご利用ください。
また、郵送をご希望の方は選挙管理委員会事務局までご連絡ください。選挙公報をお送りします。

参議院議員選挙は『在外投票』ができます

海外に居住していても国政選挙（衆議院議員選挙・参議院議員選挙）の投票ができます。
在外投票をするためには、「在外選挙人名簿」への登録が必要です。
詳しくは選挙管理委員会までお問い合わせください。

『郵便等による不在者投票』をご存知ですか？

一新しく「**肝臓機能障害**」が追加されました(別表1③)。
身体障害や疾病のために、投票所に行って投票することができない有権者の方々が、自宅などで投票の記載を行い、郵便等を利用して投票を行う制度です。

■郵便等による不在者投票ができる方
「身体障害者手帳」・「戦傷病者手帳」または「介護保険被保険者証」の交付を受けている方のうち、【別表1】に該当する自筆で文字を書ける方です。

■代理記載ができる方
【別表1】に該当し、さらに【別表2】にも該当する方は、「代理記載制度」を利用することができます。

※これらの制度を利用する場合には、あらかじめ「郵便等投票証明書」、「代理記載人となるべき者」の申請を行う必要があります。
該当すると思われる方は、早めにお問い合わせください。

【別表1】郵便等による不在者投票ができる方

該当する障害の部位	該当する障害の等級(項産)
① 両下肢・体幹・移動機能	1・2級の方 (特別項産～第2項産)
② 心臓・じん臓・呼吸器・ぼうこう・直腸・小腸	1・3級の方 (特別項産～第3項産)
③ 肝臓※	1・2・3級の方 (特別項産～第3項産)
④ 免疫機能	1・2・3級の方

※平成22年4月1日から追加されました。

●介護保険被保険者証
要介護状態区分 要介護5の方

【別表2】代理記載ができる方 ※別表1,2ともに該当する方に限ります。

該当する障害の部位	該当する障害の等級(項産)
上肢・視覚の障害	1級の方 (特別項産～第2項産)

杉並の選挙だより

投票日当日行けない方は…

『期日前投票』をご利用ください！

手続きかんたん！

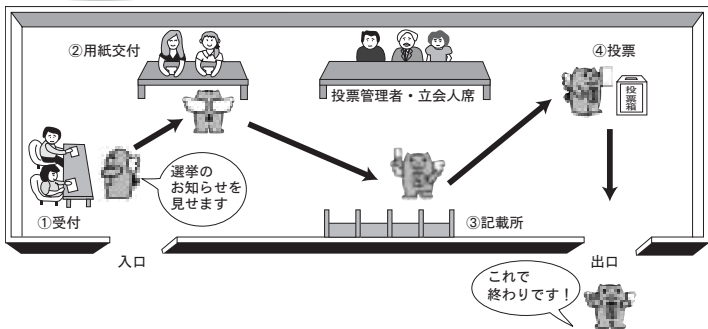
期日前投票は、区内どこでも投票所でも投票できます

投票日当日は用事があるから投票に行けない？
そんなときには期日前投票があります！
期日前投票は、当日投票に行けない理由を「請求書」の選択肢から選ぶだけで、そのあとは当日と同じように投票ができます。
区内に設置された14ヶ所の期日前投票所であればどこでも投票できますので、お気軽に以下の投票所へお出かけください。
なお、請求書は「選挙のお知らせ」裏面に印刷されていますので、必要事項をご記入の上、期日前投票所にお越しください。



投票の手順

※選挙の種類・期日前投票所によって受付・順序などの配置が異なります。
なお、複数選挙の場合、②～④の手順を繰り返します。



問い合わせ先

杉並区選挙管理委員会事務局 03-3312-2111 (代表)

VIII 資 料

1 選挙啓発協力団体・協力者等

※氏名は五十音順

(1) 杉並区明るい選挙推進協議会会員

青 沼 康 子 押 村 貞 子 笠 井 博 河 合 かず子 小 林 義 明
齋 藤 繼 範 塩 原 榮 子 津 田 幸 治 寺 田 かつ子 本 橋 文 将

(2) 杉並区話しあい指導員

河 合 かず子 寺 田 かつ子

(3) 杉並区明るい選挙推進委員

【方南和泉地区】

大 野 恵 章 亀 田 美智子 鴨 下 隆 義 佐 藤 啓 子 新 戸 武 久
鈴 木 祐 子 手 塚 忠 昭 宮 川 肇

【下高永福地区】

石 澤 正 子 大 場 幸 子 梯 敬 軽 邊 和 子 長 峯 俊 治
宮 本 フ ク 行 永 小 枝 子

【和田地区】

岩 船 守 男 中 島 資 晴 南 城 宏 存 松 岡 正 紀

【堀ノ内松ノ木地区】

井 口 将 明 江 口 幸 子 加 藤 勇 五 本 木 徳 治 恒 田 嘉 夫
那 須 政 子 向 笠 美 加 子

【高円寺中央地区】

石 田 國 夫 清 水 清 福 島 昂 一

【高円寺北地区】

浅 田 隆 大 河 原 章 雄 正 路 裕 己 子 中 島 理 山 森 平 和

【馬橋地区】

秋 山 と よ 梅 澤 光 夫 杉 山 幸 一 豊 田 サ チ 子 山 北 徹

【阿佐谷地区】

纈 纈 恵 佐 子 佐 藤 久 美 子 世 良 明 美 玉 野 文 子 所 昂
富 永 順 子

【天沼地区】

小松重忠 田口忠男 立石健秀 平倉由利 水野千恵子

【成田地区】

岩田千恵子 兼氏久仁子 北原登美子 高橋アサ子 高橋ツネ
三浦とし江 若林廣子

【荻窪地区】

岡厚子 倉持雅代 佐藤直文 鈴木壽美 千葉八千代
増澤尚子 間庭一雄

【上荻窪地区】

奥野俱養 北志郎 齋藤久子

【清沓中通地区】

江ノ本佳子 嘉納恵美子 古屋政雄 宮坂弘子

【下井草地区】

尾崎英治 諏佐満里 鈴木洋子 村上辰枝 矢口親昭

【上井草地区】

伊藤千代子 小川善夫 尾崎美代子 柿澤好治 片岡康子
渡邊一郎

【宮前地区】

栗川三千子 塩田淳一 田中峯子 寺島慶治 中島榮吉
村山京子

【高井戸地区】

伊藤忠平 大橋朝子 小館雅子 中村百合子 松尾和子
本橋享子

【公募】

阿部晃子 泉龍英 植村俊次郎 梅村充美 鍛冶道春
上池昌男 倉林政雄 佐藤ミツル 田村碩子 刀禰勇巳
松田朱代 松沼徳 三木恵子 望月晴之 矢嶋一男
矢島直子 渡邊清

2 最近の各種選挙における投票区別投票率

投票区	投票所施設名称	17. 7. 3	17. 9. 11	19. 4. 8	19. 4. 22	19. 7. 29	21. 7. 12	21. 8. 30	22. 7. 11	
		都議会	衆議院	都知事	区議会	参議院	都議会	衆議院	区長	参議院
1	方南小学校	37.47	60.53	48.31	37.80	50.99	46.95	59.48	52.84	52.76
2	新泉小学校	39.89	60.05	50.80	40.00	52.27	47.36	59.49	52.66	52.47
3	和泉中学校	37.78	60.75	51.74	36.97	54.21	48.05	62.84	54.73	54.82
4	大宮小学校	39.16	63.69	53.27	39.37	54.88	51.87	64.98	57.01	57.11
5	永福小学校	42.81	68.15	56.40	40.76	57.98	53.72	66.97	59.55	59.74
6	永福体育館	43.43	66.70	56.01	42.41	59.29	54.76	67.51	59.72	59.75
7	向陽中学校	34.60	58.90	48.77	35.00	51.49	46.81	60.15	52.11	52.20
8	高井戸第三小学校	40.79	64.36	53.41	40.05	55.61	51.83	64.70	56.95	57.01
9	浜田山会館	45.98	71.25	60.42	44.97	62.77	58.75	73.00	64.42	64.93
10	浜田山小学校	43.67	68.62	58.20	43.09	60.21	55.78	69.79	60.28	60.84
11	和田中央児童館	40.87	62.97	52.80	41.10	56.21	50.44	61.94	55.60	55.93
12	和田中学校	42.37	65.03	55.18	42.65	56.30	52.29	63.97	56.07	56.88
13	高南中学校	40.12	63.53	53.20	39.93	55.58	50.92	63.37	56.52	56.40
14	済美小学校	41.69	62.10	53.28	42.67	56.18	52.78	65.21	56.59	57.54
15	社会教育センター	42.27	62.31	50.63	43.87	53.70	51.63	61.35	53.99	54.14
16	堀之内小学校	42.52	63.55	52.57	42.88	54.90	51.04	63.98	55.58	55.93
17	松ノ木小学校	47.41	65.56	56.22	48.32	58.76	58.21	66.82	61.26	61.83
18	梅里区民集会所	41.60	61.43	49.95	39.93	53.57	48.74	61.51	54.83	55.79
19	杉並第三小学校	37.71	58.67	49.12	37.71	53.01	47.45	60.44	52.42	52.88
20	杉並第八小学校	35.56	55.99	46.00	34.61	50.06	44.53	57.52	50.22	50.15
21	杉並第六小学校	38.44	59.86	48.98	38.15	52.21	47.64	59.67	52.38	52.97
22	高円寺中学校	39.07	60.61	50.96	37.35	53.96	49.08	61.74	54.46	55.04
23	杉並第四小学校	35.66	56.46	45.12	34.76	48.26	44.38	55.94	50.76	50.86
24	馬橋小学校	38.63	57.73	49.11	39.64	52.46	47.19	59.12	52.27	52.78
25	子ども家庭支援センター	42.36	63.48	53.13	40.17	57.15	52.59	65.18	56.71	57.87
26	杉並第七小学校	41.55	61.54	50.54	39.61	53.88	51.32	63.68	53.71	55.11
27	杉並第一小学校	41.93	63.25	53.46	42.60	55.90	51.90	64.07	56.36	56.70
28	杉森中学校	44.56	65.15	55.48	43.11	57.46	52.91	65.58	57.32	58.04
29	杉並第九小学校	43.41	64.13	53.87	45.46	57.44	54.48	65.58	56.88	57.23
30	天沼会議室	43.62	62.78	51.54	41.65	55.19	53.95	65.14	57.12	58.15
31	天沼小学校	41.57	62.19	51.88	40.33	53.98	51.30	62.84	55.93	55.76
32	天沼中学校	43.74	66.32	56.45	44.80	58.46	56.00	67.86	60.08	60.68
33	東田小学校	49.09	67.62	57.17	48.80	60.77	58.07	67.25	60.40	61.28
34	東田中学校	48.66	66.83	56.81	46.21	59.17	56.74	68.61	60.98	62.05

※ 表中の「参議院」は参議院（東京都選出）議員選挙の投票率を、「衆議院」は衆議院（小選挙区選出）議員選挙の投票率を収録しています。

投票区	投票所施設名称	17.7.3	17.9.11	19.4.8	19.4.22	19.7.29	21.7.12	21.8.30	22.7.11	
		都議会	衆議院	都知事	区議会	参議院	都議会	衆議院	区長	参議院
35	荻窪体育館	47.18	66.41	57.60	45.81	60.39	58.01	69.01	60.69	61.88
36	杉並第二小学校	47.38	67.44	57.95	45.54	60.07	58.65	69.94	60.63	62.01
37	西田小学校	46.49	68.26	58.37	46.14	60.86	59.04	69.93	61.07	61.72
38	松溪中学校	44.15	67.58	57.70	46.15	59.74	57.20	70.39	61.57	62.22
39	桃井第二小学校	42.11	66.82	56.03	42.19	57.80	54.64	67.27	59.21	59.08
40	神明中学校	43.29	69.09	58.64	44.48	60.43	57.39	70.48	63.15	63.52
41	高井戸第四小学校	41.48	64.61	54.55	41.41	56.55	52.51	66.34	58.92	58.91
42	上荻会館	42.77	65.39	57.13	43.28	57.92	53.63	66.18	59.74	59.77
43	桃井第三小学校	42.79	66.11	54.92	41.60	58.41	55.05	67.66	58.11	58.32
44	沓掛小学校	47.45	68.29	58.87	48.01	59.54	59.33	69.76	61.45	62.46
45	東原中学校	41.80	63.62	53.87	43.67	56.30	53.35	65.40	57.16	57.83
46	桃井第五小学校	44.50	65.84	55.81	44.62	58.50	54.51	66.74	58.17	58.52
47	八成小学校	40.00	61.70	51.59	40.67	53.83	52.58	64.75	55.81	56.80
48	四宮小学校	45.40	68.12	56.98	45.57	58.80	56.52	68.42	60.59	60.93
49	三谷小学校	44.69	66.54	56.62	45.15	59.22	57.10	68.34	59.37	60.13
50	桃井第四小学校	45.13	69.73	58.99	42.75	60.85	58.19	70.12	62.34	63.21
51	桃井第一小学校	44.83	67.68	56.93	42.28	59.73	54.57	66.35	59.22	60.03
52	荻窪中学校	42.56	65.84	54.34	40.47	58.24	53.99	67.47	58.82	59.35
53	松庵小学校	40.32	65.87	55.17	39.11	58.13	53.84	68.12	59.53	59.80
54	西宮中学校	43.48	68.35	58.12	43.70	59.81	55.79	68.61	61.56	61.93
55	宮前中学校	43.40	68.00	57.20	43.65	59.31	56.24	68.43	59.12	59.37
56	高井戸第二小学校	41.49	68.47	57.65	41.97	58.98	55.29	69.75	60.67	61.06
57	久我山会館	47.13	70.25	59.41	50.03	62.33	59.14	70.91	62.82	63.11
58	高井戸小学校	42.84	64.06	54.50	42.44	56.45	53.11	64.61	57.06	57.91
59	高井戸保健センター	41.91	67.69	56.16	41.47	58.99	54.77	68.06	58.80	59.17
60	高井戸東小学校	41.56	65.32	56.50	43.11	58.11	54.80	67.07	57.82	58.44
61	富士見丘小学校	42.19	68.14	56.86	43.90	59.33	53.88	67.30	59.12	59.13
62	久我山小学校	43.77	69.45	59.16	46.92	60.17	55.76	69.37	61.08	61.25
63	泉南中学校	40.82	62.80	50.96	41.60	55.11	49.17	61.59	53.83	53.98
64	上高井戸区民集会所	34.52	57.45	46.73	33.26	49.78	44.79	59.06	50.49	49.88
65	四宮森児童館	41.34	60.91	50.67	43.61	54.34	52.07	63.28	55.31	56.11
66	勤労福祉会館						58.51	72.34	64.10	64.70
	在外選挙					27.04		32.29		30.36
	杉並区平均	42.26	64.61	54.28	42.10	56.73	53.24	65.50	57.63	57.97
	東京都平均	43.99	65.59	54.35	45.83	57.87	54.49	66.37		58.70
	全国平均		67.51			58.64		69.28		57.92

※ 表中の「参議院」は参議院（東京都選出）議員選挙の投票率を、「衆議院」は衆議院（小選挙区選出）議員選挙の投票率を収録しています。

3 各種選挙執行一覧

選挙の名称	執行期日				当日有権者数	投票率 (%)
	年	月	日	曜日		
杉並区長	22	4	5	土	151,833	58.36
東京都知事	22	4	5	土	154,880	57.31
参議院議員(第1回)	22	4	20	日	159,671	51.63
衆議院議員(第23回)	22	4	25	金	159,403	56.50
東京都議会議員	22	4	30	水	157,606	54.03
杉並区議会議員	22	4	30	水	153,040	55.60
杉並区長	23	5	23	日	157,297	21.27
東京都教育委員	23	10	5	火	159,456	24.06
衆議院議員(第24回)	24	1	23	日	173,139	58.15
最高裁判所裁判官国民審査	24	1	23	日	173,139	58.11
参議院議員(第2回)	25	6	4	日	200,553	51.66
首都建設法住民投票	25	6	4	日	200,055	51.79
東京都教育委員	25	11	10	金	212,563	16.88
杉並区議会議員	26	4	23	月	197,940	69.24
東京都議会議員	26	4	30	月	198,119	61.41
東京都知事	26	4	30	月	198,119	61.42
杉並区長	27	5	7	水	191,398	27.29
杉並区議会議員(補欠)	27	5	7	水	191,398	27.29
衆議院議員(第25回)	27	10	1	水	212,380	57.86
最高裁判所裁判官国民審査	27	10	1	水	212,380	57.72
東京都教育委員	27	10	5	日	201,285	29.86
杉並区教育委員	27	10	5	日	188,857	31.78
衆議院議員(第26回)	28	4	19	日	207,212	60.88
参議院議員(第3回)	28	4	24	金	206,856	48.48
衆議院議員(第27回)	30	2	27	日	250,684	62.60
最高裁判所裁判官国民審査	30	2	27	日	250,684	60.31
東京都知事	30	4	23	土	240,056	52.64
東京都議会議員	30	4	23	土	240,056	52.63
杉並区議会議員	30	4	30	土	229,778	56.57
参議院議員(第4回)	31	7	8	日	261,391	46.15
衆議院議員(第28回)	33	5	22	木	263,174	67.35
最高裁判所裁判官国民審査	33	5	22	木	263,174	67.12
東京都知事	34	4	23	木	279,037	62.60
東京都議会議員	34	4	23	木	279,037	62.59
杉並区議会議員	34	4	30	木	261,429	58.60
参議院議員(第5回)	34	6	2	火	280,118	47.85
衆議院議員(第29回)	35	11	20	日	286,008	60.25

※表中の「参議院議員」は、参議院(東京都選出)議員選挙の投票率を収録しています。

選挙の名称	執行期日				当日有権者数	投票率 (%)
	年	月	日	曜日		
最高裁判所裁判官国民審査	35	11	20	日	286,008	59.29
参議院議員(第6回)	37	7	1	日	312,333	60.46
東京都知事	38	4	17	水	315,863	64.28
東京都議会議員	38	4	17	水	315,863	64.28
杉並区議会議員	38	4	30	火	305,662	52.55
衆議院議員(第30回)	38	11	21	木	318,411	56.98
最高裁判所裁判官国民審査	38	11	21	木	318,411	56.37
参議院議員(第7回)	40	7	4	日	319,054	62.70
東京都議会議員(解散)	40	7	23	金	316,554	54.15
衆議院議員(第31回)	42	1	29	日	377,584	64.72
最高裁判所裁判官国民審査	42	1	29	日	377,584	62.53
東京都知事	42	4	15	土	381,184	64.16
東京都議会議員(補欠)	42	4	15	土	381,184	64.06
杉並区議会議員	42	4	15	土	361,102	67.33
参議院議員(第8回)	43	7	7	日	395,498	61.96
東京都議会議員	44	7	13	日	377,679	54.01
衆議院議員(第32回)	44	12	27	土	390,862	53.27
最高裁判所裁判官国民審査	44	12	27	土	390,862	51.29
東京都知事	46	4	11	日	382,733	70.19
杉並区議会議員	46	4	11	日	372,427	71.72
参議院議員(第9回)	46	6	27	日	396,565	55.67
衆議院議員(第33回)	47	12	10	日	400,637	58.41
最高裁判所裁判官国民審査	47	12	10	日	400,637	55.36
東京都議会議員	48	7	8	日	386,741	54.88
参議院議員(第10回)	49	7	7	日	397,476	66.99
東京都知事	50	4	13	日	388,325	63.50
東京都議会議員(補欠)	50	4	13	日	388,325	63.34
杉並区議会議員	50	4	27	日	379,533	45.54
杉並区長	50	4	27	日	379,533	45.53
衆議院議員(第34回)	51	12	5	日	400,946	60.72
最高裁判所裁判官国民審査	51	12	5	日	400,946	56.93
参議院議員(第11回)	52	7	10	日	399,006	59.79
東京都議会議員	52	7	10	日	388,605	61.14
東京都知事	54	4	8	日	379,592	52.66
杉並区議会議員	54	4	22	日	372,273	47.44
杉並区長	54	4	22	日	372,273	47.41
衆議院議員(第35回)	54	10	7	日	391,164	46.89
最高裁判所裁判官国民審査	54	10	7	日	391,164	46.07
衆議院議員(第36回)	55	6	22	日	392,443	63.69
最高裁判所裁判官国民審査	55	6	22	日	392,443	61.18

※ 表中の「参議院議員」は、参議院(東京都選出)議員選挙の投票率を収録しています。

選挙の名称	執行期日				当日有権者数	投票率 (%)
	年	月	日	曜日		
参議院議員 (第12回)	55	6	22	日	392,443	63.67
東京都議会議員	56	7	5	日	385,367	47.80
東京都知事	58	4	10	日	387,925	45.35
杉並区議会議員	58	4	24	日	380,833	49.89
杉並区長	58	4	24	日	380,833	49.87
参議院議員 (第13回)	58	6	26	日	401,210	48.79
衆議院議員 (第37回)	58	12	18	日	402,580	55.64
最高裁判所裁判官国民審査	58	12	18	日	402,580	54.76
東京都議会議員	60	7	7	日	399,171	46.85
衆議院議員 (第38回)	61	7	6	日	409,431	56.89
最高裁判所裁判官国民審査	61	7	6	日	409,431	56.22
参議院議員 (第14回)	61	7	6	日	409,431	56.88
東京都知事	62	4	12	日	401,197	42.60
東京都議会議員 (補欠)	62	4	12	日	401,197	42.54
杉並区議会議員	62	4	26	日	394,069	44.86
杉並区長	62	4	26	日	394,069	44.84
東京都議会議員	元	7	2	日	405,087	55.70
参議院議員 (第15回)	元	7	23	日	411,808	56.97
衆議院議員 (第39回)	2	2	18	日	414,223	64.89
最高裁判所裁判官国民審査	2	2	18	日	414,223	61.40
東京都知事	3	4	7	日	408,636	49.74
杉並区議会議員	3	4	21	日	403,086	43.16
杉並区長	3	4	21	日	403,086	43.14
参議院議員 (第16回)	4	7	26	日	418,504	44.41
東京都議会議員	5	6	27	日	413,164	48.00
衆議院議員 (第40回)	5	7	18	日	419,538	61.16
最高裁判所裁判官国民審査	5	7	18	日	419,538	57.83
東京都知事	7	4	9	日	413,112	51.44
杉並区議会議員	7	4	23	日	406,500	37.83
杉並区長	7	4	23	日	406,500	37.79
参議院議員 (第17回)	7	7	23	日	419,956	41.29
衆議院議員 (第41回)	8	10	20	日	422,133	55.64
最高裁判所裁判官国民審査	8	10	20	日	422,133	53.81
東京都議会議員	9	7	6	日	416,734	35.72
参議院議員 (第18回)	10	7	12	日	425,319	56.73
東京都知事	11	4	11	日	420,782	57.40
東京都議会議員 (補欠)	11	4	11	日	420,782	57.09
杉並区議会議員	11	4	25	日	415,246	42.87
杉並区長	11	4	25	日	415,246	42.85
衆議院議員 (第42回)	12	6	25	日	430,310	58.99

※表中の「参議院議員」は、参議院(東京都選出)議員選挙の投票率を収録しています。
 表中の「衆議院議員(第41回、第42回)」は、衆議院(小選挙区選出)議員選挙の投票率を収録しています。

選挙の名称	執行期日				当日有権者数	投票率 (%)
	年	月	日	曜日		
最高裁判所裁判官国民審査	12	6	25	日	430,310	58.04
東京都議会議員	13	6	24	日	428,495	47.24
参議院議員(第19回)	13	7	29	日	435,861	52.13
東京都知事	15	4	13	日	434,361	44.69
杉並区議会議員	15	4	27	日	427,740	39.82
杉並区長	15	4	27	日	427,740	39.81
衆議院議員(第43回)	15	11	9	日	443,147	57.39
最高裁判所裁判官国民審査	15	11	9	日	443,147	56.76
参議院議員(第20回)	16	7	11	日	443,533	55.26
東京都議会議員	17	7	3	日	439,644	42.26
衆議院議員(第44回)	17	9	11	日	447,051	64.61
最高裁判所裁判官国民審査	17	9	11	日	447,050	63.71
東京都知事	19	4	8	日	444,825	54.28
杉並区議会議員	19	4	22	日	438,752	42.10
杉並区長	19	4	22	日	438,752	42.10
参議院議員(第21回)	19	7	29	日	454,704	56.73
東京都議会議員	21	7	12	日	454,810	53.24
衆議院議員(第45回)	21	8	30	日	460,985	65.50
参議院議員(第22回)	22	7	11	日	462,234	57.97
杉並区長	22	7	11	日	448,526	57.63
杉並区議会議員(補欠)	22	7	11	日	448,526	57.62

※ 表中の「参議院議員」は、参議院(東京都選出)議員選挙の投票率を収録しています。
 表中の「衆議院議員(第43回以降)」は、衆議院(小選挙区選出)議員選挙の投票率を収録
 しています。

4 区内不在者投票指定施設一覧

病院等の名称		所在地	電話番号
病 院			
1	医療法人社団 樺島会 樺島病院	浜田山4-1-8	(3311) 1195
2	救世軍ブース記念病院	和田1-40-5	(3381) 7236
3	医療法人社団 静山会 清川病院	阿佐谷南2-31-12	(3312) 0151
4	医療法人財団 河北総合病院	阿佐谷北1-7-3	(3339) 2121
5	医療法人財団 アドベンチスト会 東京衛生病院	天沼3-17-3	(3392) 6151
6	医療法人社団 三成会 前田病院	本天沼1-2-1	(3330) 0384
7	社団法人 衛生文化協会 城西病院	上荻2-42-11	(3390) 4166
8	医療法人社団 瑞心会 杉並リハビリテーション病院	西荻北2-5-5	(3396) 3181
9	医療法人財団 荻窪病院	今川3-1-24	(3399) 1101
10	社会福祉法人 浴風会 浴風会病院	高井戸西1-12-1	(3332) 6511
11	医療法人財団 河北総合病院 河北リハビリテーション病院	堀ノ内1-9-27	(5307) 5151
12	医療法人財団 河北総合病院分院	阿佐谷北1-6-20	(3339) 0606
13	医療法人社団 松永会 介護老人保健施設 ウェルファー	堀ノ内1-6-6	(5305) 7330
14	社会福祉法人 救世軍社会事業団 ブース記念 老人保健施設 グレイス	和田1-40-15	(3380) 1248
15	医療法人財団 河北総合病院 介護老人保健施設 シーダ・ウォーク	桃井3-4-9	(5311) 6180
16	医療法人社団 回心会 ロイヤル病院	下高井戸4-6-2	(3302) 7331
老 人 ホ ー ム			
17	社会福祉法人 浴風会 養護老人ホーム 浴風園	高井戸西1-12-1	(3334) 2673
18	社会福祉法人 浴風会 特別養護老人ホーム 南陽園	高井戸西1-12-1	(3334) 2101
19	社会福祉法人 浴風会 特別養護老人ホーム 第二南陽園	高井戸西1-12-1	(3334) 2197
20	社会福祉法人 浴風会 特別養護老人ホーム 第三南陽園	高井戸西1-12-1	(3334) 2193
21	社会福祉法人 浴風会 軽費老人ホーム 浴風会松風園	高井戸西1-12-1	(3334) 5062
22	社会福祉法人 浴風会 ケアハウス	高井戸西1-12-1	(3334) 2101
23	社会福祉法人 サンフレンズ 特別養護老人ホーム 上井草園	上井草3-33-10	(3394) 1094

病院等の名称		所在地	電話番号
老人ホーム			
24	社会福祉法人 杉樹会 特別養護老人ホーム さんじゅ阿佐谷	阿佐谷北1-2-1	(5373) 3911
25	社会福祉法人 杉樹会 特別養護老人ホーム さんじゅ久我山	久我山3-47-16	(5346) 5351
26	社会福祉法人 えのき会 特別養護老人ホーム 沓掛ホーム	本天沼3-34-28	(3395) 0900
27	社会福祉法人 真松之会 特別養護老人ホーム 和田堀ホーム	和田2-27-8	(3316) 2943
28	株式会社 東急イーライフデザイン 有料老人ホーム ライフニクス高井戸	高井戸東4-12-31	(3247) 1111
29	株式会社 生活科学運営 有料老人ホーム ライフ&シニアハウス井草	井草4-6-20	(5303) 8733
30	株式会社 ベネッセスタイルケア 軽費老人ホーム ベネッセケアハウス今川	今川2-5-18	(5303) 1165
31	株式会社 ベネッセスタイルケア 有料老人ホーム アリア久我山	宮前4-30-3	(5336) 7937
32	社会福祉法人 正吉福祉会 特別養護老人ホーム すぎなみ正吉苑	清水2-15-24	(5303) 5822
33	株式会社 ライフコミュニケーション 有料老人ホーム ライフコミュニケーション杉並松庵	松庵2-22-28	(5344) 6090
34	株式会社 ベネッセスタイルケア 有料老人ホーム くらら上井草	上井草4-15-26	(5303) 0260
35	株式会社 ベネッセスタイルケア 有料老人ホーム アリア高井戸	高井戸東3-29-38	(5336) 6611
36	有料老人ホーム ニチイホーム杉並堀ノ内	堀ノ内2-29-16	(5305) 7070
37	トラストガーデン株式会社 有料老人ホーム トラストガーデン杉並宮前	宮前2-11-10	(5336) 6677
38	株式会社 ベネッセスタイルケア 有料老人ホーム アリア上井草	上井草2-11-13	(5311) 6031
39	東電ライフサポート株式会社 有料老人ホーム もみの樹・杉並	和泉3-52-8	(3322) 7122
40	株式会社 ニチイ学館 ニチイケアハウス井草	井草3-13-18	(5303) 1811
41	株式会社アライブメディケア 介護付有料老人ホーム アライブ荻窪	上荻3-21-11	(5311) 3600
42	特別養護老人ホーム サンフレンズ善福寺	善福寺3-27-11	(5303) 0756
43	介護付有料老人ホーム フローレンスケア荻窪	荻窪2-4-29	(5347) 2531
44	株式会社 星コーポレーション 介護付有料老人ホーム ライフステージ阿佐ヶ谷	阿佐谷北1-9-5	(5327) 5260
45	株式会社シーズガーデン 介護付有料老人ホーム ルフラン荻窪	天沼2-3-16	(3392) 1831
46	介護付有料老人ホーム ウィーザス荻窪	上荻2-41-15	(3395) 7075

選挙管理委員会委員 〈平成22年7月11日現在〉

委員長	押村	貞子
委員長職務代理	塩原	榮子
委員	本橋	文將
委員	小林	義明

選挙管理委員会事務局職員

事務局長	本橋	正敏
次長	浅川	俊夫
選挙法規担当係長	渡邊	博彦
次長付主査	今村	祐二
書記	生駒	モトミ
書記	鶴	佳久 〈平成22年6月1日より 7月31日まで〉
書記	齋藤	康弘
書記	佐野	太樹
書記	出口	克己
書記	浅野	純
書記	川上	夏季 〈平成22年7月31日まで〉
書記	市川	学
書記	清水	祐司
書記	近田	恵利子
書記	中野	雄介
書記	袈岩	朋恵

平成22年7月11日執行 参議院議員選挙
杉並区長選挙
杉並区議会議員補欠選挙

選挙の記録

平成22年11月発行
編集兼発行 杉並区阿佐谷南1-15-1
杉並区選挙管理委員会

登録印刷物番号

22-0068