

平成15年4月13日執行 東京都知事選挙

平成15年4月27日執行 杉並区議会議員選挙
杉並区長選挙

選挙の記録



SUGINAMI
CITY

杉並区選挙管理委員会

は し が き

第15回統一地方選挙は、平成14年12月13日公布・施行された「地方公共団体の議会の議員及び長の選挙期日等の臨時特例に関する法律」に基づき、平成15年4月13日に東京都知事選挙が、同年4月27日に杉並区議会議員選挙と杉並区長選挙が執行されました。

今回の選挙は、地方分権の歩みを着実なものとし、地域の自主発展をはかるうえでも大切な選挙であり、また、21世紀最初の統一地方選挙でもありました。そうした中で都知事・区長選挙は、共に2期目をねらう現職を含めて、東京都知事選挙は5人の立候補者、杉並区長選挙には2人の立候補者といずれも前回よりも少数の候補者による選挙となりました。一方、区議会議員選挙は定数が52名から4名削減され48名のところ、現職37名、元3名、新人26名の合計66名の立候補届け出があり激戦となりました。

当委員会では本庁を含め区内19箇所の施設で不在者投票を実施すると共に、全投票所に車椅子を配置し、また、従来より計画的に設置を進めてきた投票所入り口の手摺付きスロープも必要箇所全てに完備するなど、投票環境の充実に努めてまいりました。

開票については、東京都知事選挙は即日開票で実施いたしましたが、杉並区議会議員・杉並区長選挙は、経費の削減・選挙事務関係者の健康管理の観点から当委員会では翌日開票と決定し、翌28日に実施いたしました。

注目の投票率は東京都知事選挙が44.69%、杉並区議会議員選挙が39.82%、杉並区長選挙が39.81%と共に前回を下回り課題を残す残念な結果となりました。特に若年層の投票率が低下している今日、当委員会といたしましても従来にも増して投票率の向上を大きな目標として、有権者、特に若年層に対して積極的に投票参加を訴えるとともに、さらなる投票環境の整備、選挙事務の改善に努めてまいりたいと存じます。

この記録は、今回実施された3選挙の結果を収録しております。今後の参考としてご活用いただければ幸いです。

平成15年9月

杉並区選挙管理委員会

目 次

I	一般的事項	
1	選挙事務日程表	1
2	投・開票所施設	
(1)	投票所一覧	7
(2)	投票所に使用した施設	8
(3)	指定投票区及び指定関係投票区	8
(4)	開票所に使用した施設	8
3	投票区域一覧	9
4	投票管理者・同職務代理人及び投票立会人	11
5	選挙長・同職務代理人・選挙立会人 (開票管理者・同職務代理人・開票立会人)	13
6	投・開票事務従事者数	
(1)	投票事務従事者	14
(2)	開票事務従事者	14
II	選挙人名簿	
1	投票区別選挙人名簿登録者数	15
2	町丁目別選挙人名簿登録者数	17
III	投票	
1	23区別当日有権者数・投票者数・投票率	
(1)	東京都知事選挙	21
(2)	杉並区議会議員選挙及び杉並区長選挙	23
2	時間別投票状況	
(1)	東京都知事選挙	25
(2)	杉並区議会議員選挙及び杉並区長選挙	26
3	投票区別当日有権者数・投票者数・投票率	
(1)	東京都知事選挙	27
(2)	杉並区議会議員選挙及び杉並区長選挙	29
4	投票区別・年代別投票率	
(1)	東京都知事選挙	33
(2)	杉並区議会議員選挙	45
5	点字投票	57
6	代理投票	57
7	仮投票	57
8	不在者投票	
(1)	不在者投票管理者別投票者数	58
(2)	不在者投票の受理・不受理	58

(3) 不在者投票場所別日計表	59
IV 開票及び選挙会	
1 時間別開票状況	
(1) 東京都知事選挙	60
(2) 杉並区議会議員選挙及び杉並区長選挙	60
2 開票終了時刻	61
3 投票の内訳	61
4 無効投票の内訳	62
5 候補者別得票数及び得票率	
(1) 東京都知事選挙	63
(2) 杉並区議会議員選挙	63
(3) 杉並区長選挙	65
6 党派別得票数及び得票率（杉並区議会議員選挙）	65
V 候補者及び当選人	
1 競争倍率	66
2 候補者等一覧	
(1) 東京都知事選挙	66
(2) 杉並区議会議員選挙	66
(3) 杉並区長選挙	70
3 党派別・新現元別候補者数	
(1) 東京都知事選挙	71
(2) 杉並区議会議員選挙	71
(3) 杉並区長選挙	71
4 党派別・年齢別候補者数	
(1) 東京都知事選挙	72
(2) 杉並区議会議員選挙	72
(3) 杉並区長選挙	72
5 党派別・新現元別当選者数（杉並区議会議員選挙）	73
6 党派別・年齢別当選者数（杉並区議会議員選挙）	73
VI 選挙運動及び政治活動	
1 選挙公報	
(1) 選挙公報の配布	74
(2) 東京都知事選挙	75
(3) 杉並区議会議員選挙	77
(4) 杉並区長選挙	83
2 公営ポスター掲示場	
(1) 規 格	84

(2) 設置状況（全選挙）	85
3 個人演説会	
(1) 個人演説会場（公営施設）の数（全選挙）	85
(2) 公営施設の使用状況	85
4 政談演説会	86
5 確認団体一覧（杉並区長選挙）	86
6 氏名等の掲示	86
7 文書図画の違反に対する撤去命令件数	86
8 選挙運動費用	
(1) 杉並区議会議員選挙	87
(2) 杉並区長選挙	88
9 選挙運動の公費負担状況	
(1) 杉並区議会議員選挙	89
(2) 杉並区長選挙	91


VII 選挙啓発

1 実施事業一覧	
(1) 東京都知事選挙	92
(2) 杉並区議会議員選挙及び杉並区長選挙	93
2 統一標語	93
3 選挙だより	94

VIII 資料

1 選挙啓発協力団体・協力者等	
(1) 杉並区明るい選挙推進協議会会員	95
(2) 杉並区話しあい指導員	95
(3) 杉並区明るい選挙推進委員	95
2 最近の各種選挙における投票区別投票率	97
3 各種選挙執行一覧	99
4 区内不在者投票指定施設一覧	102

立候補届出



仮受付



受付順位のくじ




立候補受付（区議）



表示物交付



立候補受付（区長）



証明書交付



選挙公報受付




諸届受付



個人演説会受付

選挙公営



都知事選挙



区長選挙

ポスター掲示板



区議会議員選挙



選挙公報

選挙啓発



ジャズストリート



西荻窪駅

街頭啓発



懸垂幕



街頭啓発カー



ポディーシート



啓発資材


不在者投票



請求書記載




選挙人名簿対照



投票記載


投票



選挙人名簿対照



投票用紙交付



投票記載



投票




指定投票所作業



投票本部

開票



投票箱搬入（区議・区長）



分類・検査作業



得票計算

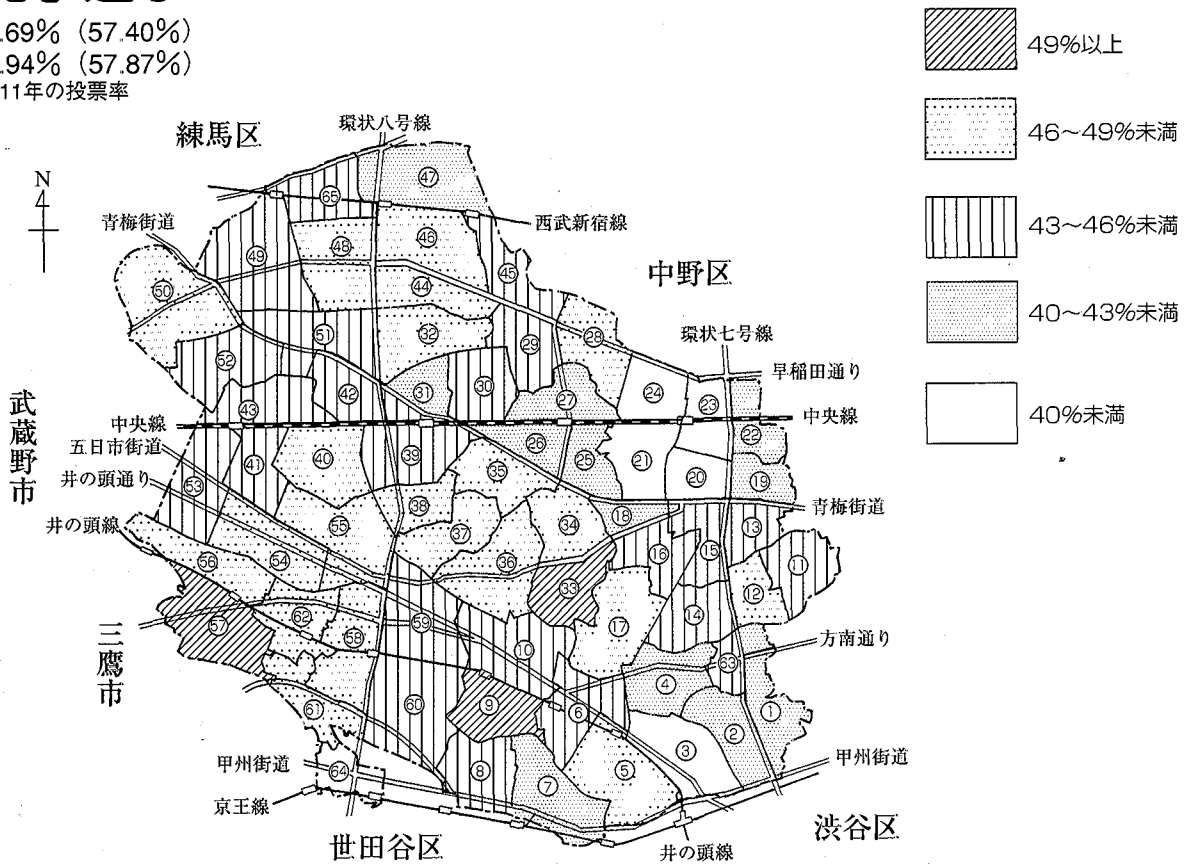


選挙会終了宣言

投票区別投票率

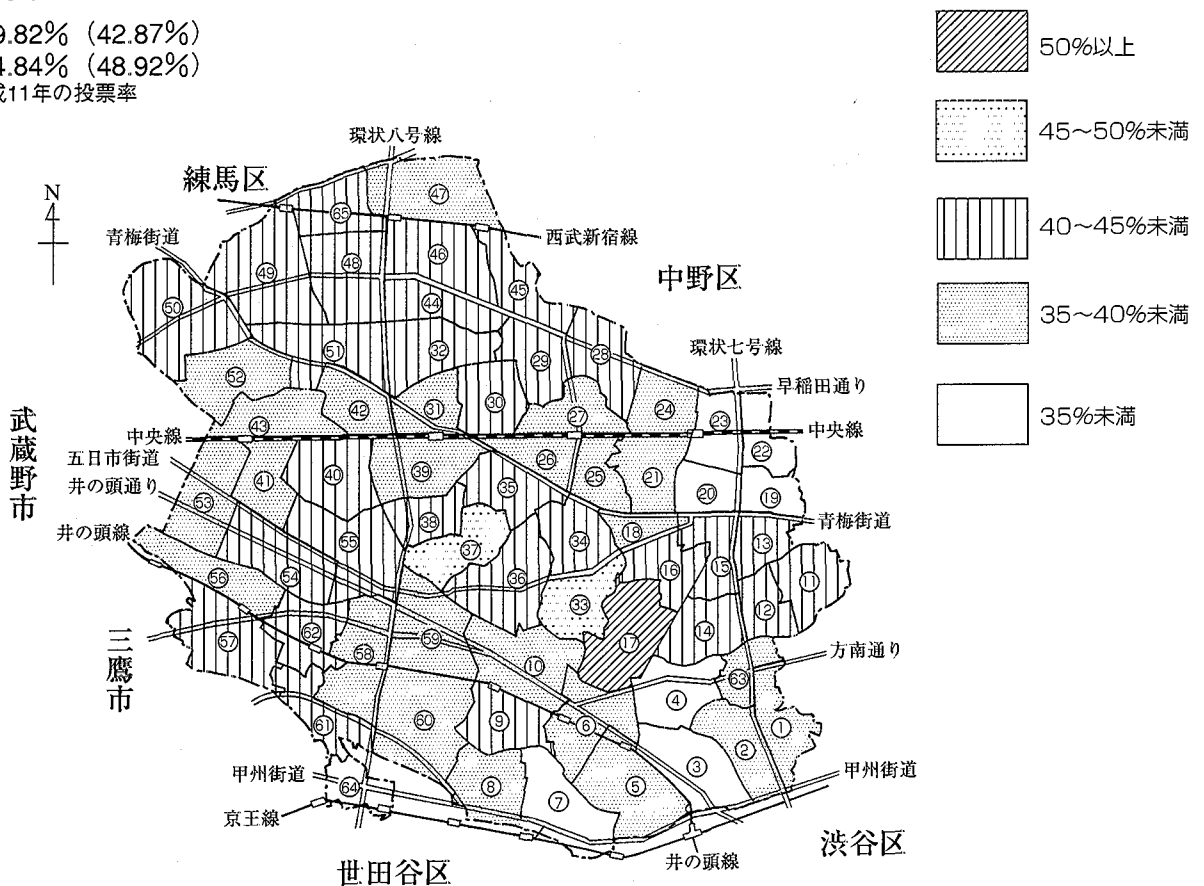
東京都知事選挙

杉並区平均 44.69% (57.40%)
 東京都平均 44.94% (57.87%)
 () は前回平成11年の投票率



杉並区議会議員選挙

杉並区平均 39.82% (42.87%)
 東京都平均 44.84% (48.92%)
 () は前回平成11年の投票率



I 一般的事項

1 選挙事務日程表

法	公職選挙法
令	公職選挙法施行令
自	地方自治法
特法	地方公共団体の議会の議員及び長の選挙期日等の臨時特例に関する法律
特令	地方公共団体の議会の議員及び長の選挙期日等の臨時特例に関する法律施行令
都規	東京都選挙執行規程
区規	杉並区選挙執行規程
区報	杉並区議会議員及び杉並区長の選挙における選挙公報の発行に関する条例
全	東京都知事・杉並区議会議員・杉並区長選挙の全選挙に関する事項
知	東京都知事選挙に関する事項
区	杉並区議会議員・杉並区長選挙に関する事項
議	杉並区議会議員選挙に関する事項
長	杉並区長選挙に関する事項

告示前	期日前	月 日	事 務 内 容	根拠法令
		H14 10～12月	全 事務分担の決定 全 ポスター掲示場設置場所の調査 全 選挙執行計画の検討・決定 全 事務日程表の検討・決定 全 投・開票施設の確保 全 不在者投票場所の確保 全 不在者投票指定病院等の指定報告 全 アルバイト募集広報掲載 全 アルバイト選定 全 区民事務所・サービスコーナー等との個別打合せ・借用依頼 全 備品・消耗品の点検 全 選挙公報配布計画の立案（新聞組合との打合せ） 区 立候補予定者説明会周知準備 全 投票管理者・投票立会人の依頼 全 投票所相談係推薦依頼 全 不在者投票応援職員への推薦依頼 知 開票管理者・同職務代理者の内定 区 選挙長・同職務代理者の内定 全 情報システム課・区民課との打合せ 知 「転出する皆さんへ」配布開始（区民事務所窓口等） 知 政治活動用ポスターの掲示禁止（10.22～4.13） 長 政治活動用ポスターの掲示禁止（10.26～4.27） 議 政治活動用ポスターの掲示禁止（10.30～4.27） 知 選挙人名簿抹消当日（12.12） 知 選挙人名簿登録当日（12.26） 区 選挙人名簿抹消当日（12.26）	法61②・令67① 法75③・令80① 法143⑩ 法143⑩ 法143⑩ 法28 法22② 法28
		H15 1月	全 補助執行の協議 全 「選挙のお知らせ」様式決定 区 立候補予定者説明会準備 区 立候補受付事務要領の検討・決定 全 投票事務要領の検討・決定 全 不在者投票事務要領の検討・決定 全 職員課との打合せ（委嘱・応援体制等） 全 組合協議	

告示前	期日前	月 日		事 務 内 容		根拠法令	
		H15 1月		全	投・開票事務従事者の内定	法161③・都規47	
				全	ポスター掲示場設置場所の許可依頼		
				全	個人演説会の施設の検討、都委員会へ指定報告		
				全	不在者投票応援職員の内定		
				全	不在者投票アルバイト決定		
				区	立候補受付関係事務従事者の内定		
				全	個人演説会事務従事者の内定		
				全	応援体制の要請		
				全	印刷物等の準備・調製		
				全	会議室・庁有車の確保		
				知	都との併任協定による兼業許可申請・職員名簿提出		
				区	選挙人名簿登録応当日(1.19)		法22②
				知	後援団体に関する寄附等の禁止(1.13~4.13)		特法6
				区	後援団体に関する寄附等の禁止(1.27~4.27)	特法6	
都知事	区議区長			事 務 内 容		根拠法令	
告示前	期日前	告示前	期日前	月 日			
51	68	75	82	2. 4(火)	全	選挙啓発事業計画の検討・決定	
49	66	73	80	2. 6(木)	全	統一地方選挙事務提要説明会(13:30~16:15)東京自治会館	
					区	共同調製物搬入	
48	65	72	79	2. 7(金)	区	区議・区長立候補予定者説明会配布資料袋詰め	
44	61	68	75	2. 11(火)	議	投票用紙等セット	
43	60	67	74	2. 12(水)	区	区議・区長立候補予定者説明会(第4会議室)	
42	59	66	73	2. 13(木)	知	共同調製物搬入	
					全	点字判読員の内定	
40	57	64	71	2. 15(土)	長	投票用紙等セット	
37	54	61	68	2. 18(火)	区	ポスター掲示場掲示区画番号を定めるくじ	区規53
36	53	60	67	2. 19(水)	全	投票所相談係事務打合せ会(第4会議室 14:30~)	
35	52	59	66	2. 20(木)	全	投票所相談係事務打合せ会(第4会議室 14:30~)	
33	50	57	64	2. 22(土)	知	投票用紙等セット	
29	46	53	60	2. 26(水)	全	投票・開票、不在者投票事務従事者委嘱準備	
28	45	52	59	2. 27(木)	全	投票・開票、不在者投票事務従事者委嘱	
26	43	50	57	3. 1(土)	全	選挙人名簿定時登録基準日	
					全	投票所物品トランク詰め(2.28~)	
25	42	49	56	3. 2(日)	全	選挙人名簿定時登録日	法22①
24	41	48	55	3. 3(月)	全	選挙人名簿縦覧(~3.7)	法23①
					全	不在者パソコン搬入	
23	40	47	54	3. 4(火)	全	警察署との事務打合せ会 (第5・6会議室 10:00~)	
					全	郵便局との事務打合せ会 (第5・6会議室 14:00~)	
21	38	45	52	3. 6(木)	全	指定病院等との事務打合せ会 (第5・6会議室 14:00~)	
20	37	44	51	3. 7(金)	全	不在者パソコン設定作業	
18	35	42	49	3. 9(日)	全	説明会準備(第4会議室)	
17	34	41	48	3. 10(月)	区	選挙公報事務打合せ会(第5会議室 13:30~)	法144の2①・⑧
					全	ポスター掲示場設置開始(~4.16)	
					全	投票所名簿対照係(パソコン操作)説明会(第4会議室9:30~)	
16	33	40	47	3. 11(火)	全	投票所名簿対照係(パソコン操作)説明会(第4会議室9:30~)	
15	32	39	46	3. 12(水)	全	出先不在者投票事務従事者打合せ会 (第4会議室 9:30~)	
14	31	38	45	3. 13(木)	全	出先不在者投票事務臨時職員説明会(第4会議室9:30~)	

都知事		区議区長		月 日	事 務 内 容	根拠法令
告示前	期日前	告示前	期日前			
13	30	37	44	3. 14(金)	区 立候補事務打合せ会 (第5・6会議室 13:30~) 全 車椅子・夜間照明機器の配送準備・不在者投票場所への車椅子搬送 全 郵便による不在者投票請求書発送	
10	27	34	41	3. 17(月)	知 区内転居移替 知 「選挙のお知らせ」出力データ引渡し・立会い 全 車椅子・夜間照明機器の配送(～3. 18)	令17
9	26	33	40	3. 18(火)	全 不在者投票場所出先施設パソコン設定確認作業(～3.20)	
6	23	30	37	3. 21(金)	区 立候補届出関係書類の事前審査開始 全 不在者投票立会人内定 全 区ホームページ掲載開始(～5. 11) 知 広報すぎなみ掲載	
5	22	29	36	3. 22(土)	知 ポスター掲示場設置完了検査	
3	20	27	34	3. 24(月)	知 「選挙のお知らせ」発送準備 知 不在者投票場所設営(第4会議室)	
2	19	26	33	3. 25(火)	知 「選挙のお知らせ」発送 知 ポスター掲示場設置場所の告示	法144の2④
1	18	25	32	3. 26(水)	知 選挙人名簿登録基準日・登録日 (登録者数を都選管に報告) 知 選挙人名簿登録抹消の告示 全 投票所物品配送準備(選管倉庫・地下駐車場)	特令1・法22② (令22①) 法28
0	17	24	31	3. 27(木)	【知】 告示日 知 選挙人名簿の縦覧開始(～3. 28) 知 不在者投票開始(第4会議室 ～4. 12) 知 開票立会人届出受付開始 知 選挙事務所設置(異動)届受付開始 知 個人演説会(公営施設)開催申出受付開始 知 ポスター掲示場掲示開始 知 投票立会人の選任、本人及び投票管理者への通知 知 啓発資材の配布開始 知 投票記載所氏名等掲示掲載順序のくじ (委員会室 17:30~) 全 投票所物品配送(地下駐車場) 【告示事項】 知 投票管理者・同職務代理者の選任告示(本人に通知) 知 投票所の告示 知 開票管理者・同職務代理者の選任の告示 知 開票立会人を定めるくじを行う場所・日時の告示 知 開票の場所、日時の告示	特法2 特令1 法49 法62①・令69 法130② 法163 法144の2⑤ 法38①・令27 法175③・区規82 法37②・令24①・令25 法41① 法61・令67・68 法62⑥ 法64
後1	16	23	30	3. 28(金)	知 疑問票審査事務打合わせ(能力開発センター3階10:00~) 全 投票所庶務主任・記録係員事務打合せ会 (区議会第3・4委員会室 13:30~)	
3	14	21	28	3. 30(日)	知 選挙公報の納入(新聞組合) 知 選挙公報指定施設へ配付	
5	12	19	26	4. 1(火)	知 選挙公報配布(新聞折込み) 知 広報すぎなみ4月1日号選挙特集掲載	法170
8	9	16	23	4. 4(金)	知 不在者投票場所設営(区民事務所等)	
10	7	14	21	4. 6(日)	知 不在者投票開始(区民事務所等) (～4. 12)	法49
11	6	13	20	4. 7(月)	全 投票管理者・庶務主任事務打合せ会 (区議会第3・4委員会室 10:00~)	

都知事		区議区長		月	日	事 務 内 容	根拠法令
告示後	期日前	告示前	期日前				
11	6	13	20	4.	7(月)	全 開票関係六係事務打合せ会 (第5・6会議室 10:00～) 知 得票計算係事務打合せ会 (第5・6会議室 13:30～)	
13	4	11	18	4.	9(水)	知 郵便投票投票用紙請求期限 知 街頭啓発阿佐ヶ谷駅前ジャズ演奏(14:00～16:00)	
14	3	10	17	4.	10(木)	知 開票所物品配送・投票本部、開票所設営(～4. 12) 知 開票事務打合せ会 (区議会第3・4委員会室 13:30～) 知 開票立会人の決定、本人及び開票管理者 への通知 知 統一啓発デー・街頭啓発(～4. 11) 知 啓発宣伝カー巡回(～4. 13) 区 区内転居移替 区 「選挙のお知らせ」出力データ引渡し・立会い	法62②・令70の2 令17
15	2	9	16	4.	11(金)	知 選挙人名簿抄本製本(～4. 12) 区 広報すぎなみ選挙特集掲載	
16	1	8	15	4.	12(土)	知 不在者投票場所撤去(区民事務所) 知 開票立会人との打合せ会 (第6会議室 14:00～) 知 引き続きの証明発行(区民課窓口～4. 13)	
17	0	7	14	4.	13(日)	【知】 投票日・開票日 知 パソコン・投票用紙・選挙人名簿抄本を各投票所に送致 知 投票速報 知 不在者投票を指定投票所に送致 知 夜間照明機器配送・設置 知 投票箱・投票録・パソコン・選挙人名簿抄本等の送致・受領 知 開票速報 知 開票録・開票結果報告書の作成・都選管へ送付 知 不在者投票場所撤去(会議室(旧出張所等))	特法1 区規24 令60 法55・区規33 区規35 法66③・70・令74
18	後1	6	13	4.	14(月)	知 投票本部・開票所撤収 全 ポスター掲示場撤去・設置開始(～4. 16)	法144の2③
	4	3	10	4.	17(木)	区 ポスター掲示場設置完了検査 区 「選挙のお知らせ」発送準備 区 投票所追加物品等配送準備	
	5	2	9	4.	18(金)	区 投票所追加物品等配送・ゴミ回収 区 「選挙のお知らせ」発送 区 不在者投票所設営(区民事務所等) 区 ポスター掲示場設置場所の告示 区 ポスター掲示開始日の告示	法144の2④⑩ 法144の2⑤
	6	1	8	4.	19(土)	区 選挙人名簿登録基準日・登録日 区 選挙人名簿登録抹消の告示 区 不在者投票場所設営(区民事務所) 区 立候補受付準備(区議会第1・2・3・4委員会室)	特令1・令22① 法28
	7	0	7	4.	20(日)	【区】 告示日 区 立候補受付・同届出期限 区議会議員(区議会第3・4委員会室) 区長(区議会第2委員会室) 区 不在者投票開始 (第4会議室、出先不在者投票場所(区民事務所等)～4. 26) 区 選挙立会人届出受付開始 区 選挙公報掲載申請受付 区 個人演説会(公営施設)開催届出受付開始	特法2 法86の4 法49 法76①・令82 区報3 法163

都知事		区議区長		月 日	事 務 内 容	根拠法令
告示後	期日後	告示前	期日前			
	7	0	7	4. 20(日)	【区】 告示日 区 ポスター掲示場掲示開始 区 投票立会人の選任、本人及び投票管理者への通知 区 選挙事務所設置（異動）届受付開始 区 出納責任者選任届受付開始 区 選挙運動員等届出受付開始 長 確認団体関係届出受付開始 区 選挙人名簿の縦覧開始（～4. 21） 区 選挙公報掲載順序を定めるくじ （委員会室 17:00～） 区 投票記載所氏名等掲示掲載順序のくじ （委員会室 17:00～） 区 政党等ポスター（候補者氏名等が記載されたもの）の撤去 区 戸籍謄（抄）本の交付（証明係窓口） 【告示事項】 区 立候補受付場所の告示 区 選挙期日の告示 区 候補者氏名等の告示・報告・通知 区 投票管理者・同職務代理者の選任告示（本人に通知） 区 投票所の告示 区 選挙長・同職務代理者の選任告示 区 選挙立会人を定めるくじを行う場所・日時の告示 区 開票の事務を選挙会の事務に併せて行う告示及び選挙会の場所・日時の告示 区 選挙運動に関する支出制限額の告示	区規52 法38①・令27 法130・令108 法180③ 法197の2② 法201の9③ 特令1 区規75 法175③区規82 法201の14 特法2 法86の4①・令92⑨ 法37②・令24①・25 法41① 法75③・令80①・81 法76 法78・79② 法196
	8	後1	6	4. 21(月)	区 選挙公報の納入	
	9	2	5	4. 22(火)	区 選挙公報指定施設へ配付 区 個人演説会等（公営施設）開始（～4. 26）	
	10	3	4	4. 23(水)	区 疑問票審査事務打合せ会 （第5・6会議室 10:00～） 区 選挙公報配布（新聞折込み） 知 街頭啓発阿佐ヶ谷駅前ジャズ演奏（14:00～16:00） 区 郵便投票投票用紙請求期限	法170
	11	4	3	4. 24(木)	区 開票事務打合せ会 （区議会第3・4委員会室 13:30～） 区 開票所物品配送・開票所設営（～4. 26） 区 選挙立会人を定めるくじ（委員会室 17:00～） 区 統一啓発デー・街頭啓発（～4. 25） 啓発宣伝カー巡回（～4. 27）	法76
	12	5	2	4. 25(金)	区 選挙人名簿抄本製本（～4. 26）	
	13	6	1	4. 26(土)	区 選挙立会人との打合せ会（第6会議室 14:00～） 区 不在者投票場所撤去（区民事務所）	
	14	7	0	4. 27(日)	【区】 投票日 区 パソコン・投票用紙・選挙人名簿抄本を各投票所に送致 区 投票速報 区 不在者投票を指定投票所に送致 区 夜間照明機器設置 区 投票箱・投票録・パソコン・選挙人名簿抄本等の送致・受領 知 不在者投票場所撤去（会議室（旧出張所）等）	特法1 区規24 令60 法55・区規33
	15	8	後1	4. 28(月)	【区】 開票日 区 開票速報 区 選挙会	法65 区規35 法77①・79

都知事		区議区長		月 日	事 務 内 容	根拠法令
告示後	期日後	告示後	期日後			
	15	8	後1	4. 28(月)	【区】 開票日 区 当選人の決定 区 選挙結果報告・選挙録の送付 区 当選告知及び当選人の告示 区 都選管への当選等の報告 知 当選の効力に関する異議申出期限	法65 法95 法101の3①・令85 法101の3② 法202①・法270の3
	16	9	2	4. 29(火)	区 開票所撤収 全 不在者投票場所撤収(第4会議室) 区 ポスター掲示場撤去開始(～5. 3) 知 当選の効力に関する異議申出期限	法206
		10	3	4. 30(水)	区 当選証書の付与(区議会第3委員会室 区長: 9:30～・区議: 10:00～) 区 当選証書の付与報告	法105① 法108①・都規22
		11	4	5. 1(木)	区 投票所物品・ゴミ回収	
		18	11	5. 8(木)	全 投票所自動交付機・車椅子・夜間照明機器回収(～5. 9)	
		22	15	5. 12(月)	区 選挙の効力に関する異議申出期限 区 当選の効力に関する異議申出期限 区 選挙運動に関する収支報告書の提出期限	法202①・法270の3 法206① 法189①
			18	5. 15(木)	知 選挙手当の支給	
			47	6. 13(金)	区 選挙手当の支給	
			79	7. 15(火)	区 収支報告書の要旨の公表	法192①

2 投・開票所施設

(1) 投票所一覧

投票区	投票所施設名称	所在地	投票区	投票所施設名称	所在地
1	方南小学校	方南1-52-14	34	東田中学校	成田東3-19-17
2	新泉小学校	和泉1-44-26	35	荻窪体育館	荻窪3-47-2
3	和泉中学校	〃 2-17-14	36	杉並第二小学校	成田西3-4-1
4	大宮小学校	堀ノ内1-12-16	37	西田小学校	荻窪1-38-15
5	永福小学校	永福2-16-33	38	松溪中学校	〃 2-3-1
6	永福体育館	〃 3-51-17	39	桃井第二小学校	〃 5-10-25
7	向陽中学校	下高井戸3-24-1	40	神明中学校	南荻窪2-37-28
8	高井戸第三小学校	〃 4-16-24	41	高井戸第四小学校	西荻南1-8-16
9	浜田山会館	浜田山1-36-3	42	上荻会館	上荻2-21-6
10	浜田山小学校	〃 4-23-1	43	桃井第三小学校	西荻北2-10-7
11	和田中央児童館	和田1-38-18	44	沓掛小学校	清水3-1-9
12	和田中学校	〃 2-21-8	45	東原中学校	下井草1-28-5
13	高南中学校	〃 3-40-10	46	桃井第五小学校	〃 4-22-4
14	済美小学校	堀ノ内1-17-24	47	八成小学校	井草2-25-4
15	社会教育センター	梅里1-22-32	48	四宮小学校	上井草2-12-26
16	堀之内小学校	堀ノ内3-24-11	49	三谷小学校	〃 3-14-12
17	松ノ木小学校	松ノ木1-2-26	50	桃井第四小学校	善福寺3-3-5
18	梅里区民集会所	梅里2-34-20	51	桃井第一小学校	桃井2-6-1
19	杉並第三小学校	高円寺南1-15-13	52	荻窪中学校	善福寺1-8-3
20	杉並第八小学校	〃 2-40-24	53	松庵小学校	松庵2-23-24
21	杉並第六小学校	阿佐谷南1-24-21	54	西宮中学校	宮前5-1-25
22	高円寺中学校	高円寺北1-4-11	55	宮前中学校	〃 2-12-1
23	杉並第四小学校	〃 2-14-13	56	高井戸第二小学校	久我山4-49-1
24	馬橋小学校	〃 4-28-5	57	久我山会館	〃 3-23-20
25	阿佐谷南児童館	阿佐谷南1-14-8	58	高井戸小学校	高井戸西2-2-1
26	杉並第七小学校	〃 3-19-2	59	高井戸保健センター	高井戸東3-20-3
27	杉並第一小学校	阿佐谷北1-5-27	60	高井戸東小学校	〃 1-12-1
28	杉森中学校	〃 5-45-24	61	富士見丘小学校	上高井戸2-16-13
29	杉並第九小学校	本天沼1-2-19	62	久我山小学校	久我山5-18-7
30	杉並第五小学校	天沼2-46-10	63	泉南中学校	堀ノ内1-3-1
31	若杉小学校	〃 3-15-20	64	上高井戸区民集会所	上高井戸1-15-5
32	天沼中学校	本天沼3-10-20	65	四宮森児童館	上井草2-41-11
33	東田小学校	成田東1-21-1			

(2) 投票所に使用した施設

投票所数	区 の 管 理 す る 施 設						左記以外の施設
	小学校	中学校	区民集会所 区民会館	体育館	児童館	その他	
65	38	15	4	2	3	2	1

※ その他の内訳は、社会教育センター、高井戸保健センターとなっている。

(3) 指定投票区及び指定関係投票区

	指 定 投 票 区	指 定 関 係 投 票 区
投票区	第35投票区	第1投票区から第34投票区及び 第36投票区から第65投票区

(4) 開票所に使用した施設

建 物 名 称	所 在 地
杉並区荻窪体育館	杉並区荻窪3-47-2

3 投票区域一覽

投票区	投票所施設名称	投票区域
1	方南小学校	方南1丁目全部、2丁目1~15
2	新泉小学校	和泉1丁目全部、4丁目1~15、18~40
3	和泉中学校	和泉2丁目全部、3丁目1~22、永福1丁目1
4	大宮小学校	和泉3丁目23~63、4丁目16~17、46、堀ノ内1丁目8~14、大宮1丁目1~4、8~17
5	永福小学校	永福1丁目2~44、2丁目全部
6	永福体育館	永福3丁目・4丁目全部、大宮2丁目5~18
7	向陽中学校	下高井戸1丁目1~20、2丁目・3丁目全部
8	高井戸第三小学校	下高井戸1丁目21~41、4丁目全部、5丁目1~8、21~23
9	浜田山会館	浜田山1丁目・2丁目全部
10	浜田山小学校	浜田山3丁目・4丁目全部、成田西1丁目1~19
11	和田中央児童館	和田1丁目全部
12	和田中学校	和田2丁目全部
13	高南中学校	和田3丁目全部
14	済美小学校	堀ノ内1丁目15~27、2丁目1~39
15	社会教育センター	堀ノ内3丁目1~10、12~13、47~52、梅里1丁目全部
16	堀之内小学校	堀ノ内2丁目40~41、3丁目11、14~46、松ノ木2丁目33~41、3丁目全部
17	松ノ木小学校	松ノ木1丁目全部、2丁目1~32、大宮1丁目5~7、18~22、2丁目1~4、19~27
18	梅里区民集会所	梅里2丁目全部
19	杉並第三小学校	高円寺南1丁目全部、5丁目1~10
20	杉並第八小学校	高円寺南2丁目全部
21	杉並第六小学校	高円寺南3丁目全部、阿佐谷南1丁目1~2、22~26、44、2丁目1~9、23~24、26~38
22	高円寺中学校	高円寺南5丁目11~44、高円寺北1丁目全部
23	杉並第四小学校	高円寺南4丁目全部、高円寺北2丁目全部
24	馬橋小学校	高円寺北3丁目・4丁目全部
25	阿佐谷南児童館	阿佐谷南1丁目3~21、27~43、45~48、2丁目10~22、25、39~42
26	杉並第七小学校	阿佐谷南3丁目全部
27	杉並第一小学校	阿佐谷北1丁目・2丁目全部
28	杉森中学校	阿佐谷北4丁目1~5、10~20、23~30、5丁目・6丁目全部
29	杉並第九小学校	阿佐谷北3丁目全部、4丁目6~9、21~22、本天沼1丁目全部、2丁目1~4、18~22、39~41
30	杉並第五小学校	天沼1丁目・2丁目全部
31	若杉小学校	天沼3丁目全部、上荻1丁目全部
32	天沼中学校	清水1丁目・2丁目全部、本天沼2丁目5~17、23~28、3丁目1~32
33	東田小学校	成田東1丁目・2丁目全部

投票区	投票所施設名称	投票区域
35	荻窪体育館	成田東5丁目全部、荻窪3丁目14~48
36	杉並第二小学校	成田西1丁目20~30、2丁目・3丁目・4丁目全部
37	西田小学校	荻窪1丁目全部、3丁目1~13
38	松溪中学校	荻窪2丁目全部、南荻窪1丁目5~7、16~25、37~43
39	桃井第二小学校	荻窪4丁目・5丁目全部、南荻窪4丁目全部
40	神明中学校	南荻窪2丁目・3丁目全部、西荻南4丁目全部
41	高井戸第四小学校	西荻南1丁目・2丁目・3丁目全部
42	上荻会館	上荻2丁目・3丁目全部
43	桃井第三小学校	西荻北1丁目・2丁目・3丁目全部
44	杏掛小学校	清水3丁目全部、本天沼2丁目29~38、42~47、3丁目33~44
45	東原中学校	下井草1丁目・2丁目全部
46	桃井第五小学校	下井草3丁目・4丁目・5丁目全部
47	八成小学校	井草1丁目・2丁目・3丁目全部、4丁目1、5~7、13~14、19~21
48	四宮小学校	上井草1丁目1~23、2丁目1~29、今川1丁目・2丁目全部
49	三谷小学校	上井草3丁目・4丁目全部、今川3丁目・4丁目全部
50	桃井第四小学校	善福寺1丁目16~34、2丁目6~7、15~39、3丁目・4丁目全部
51	桃井第一小学校	桃井1丁目・2丁目・3丁目・4丁目全部、上荻4丁目1~2、13~23
52	荻窪中学校	上荻4丁目3~12、24~30、西荻北4丁目・5丁目全部、善福寺1丁目1~15、2丁目1~5、8~14
53	松庵小学校	松庵1丁目・2丁目・3丁目全部
54	西宮中学校	宮前4丁目・5丁目全部
55	宮前中学校	宮前1丁目・2丁目・3丁目全部、南荻窪1丁目1~4、8~15、26~36
56	高井戸第二小学校	久我山4丁目全部、5丁目7~8、32~39
57	久我山会館	久我山1丁目全部、2丁目3~18、27~28、3丁目全部
58	高井戸小学校	高井戸西1丁目1~12、22~31、2丁目1~7、14~18、3丁目1~14
59	高井戸保健センター	高井戸東3丁目・4丁目全部
60	高井戸東小学校	高井戸東1丁目・2丁目全部、上高井戸3丁目全部、下高井戸5丁目9~20、24~26
61	富士見丘小学校	久我山2丁目1~2、高井戸西1丁目13~20、上高井戸1丁目31~32、2丁目全部
62	久我山小学校	久我山2丁目19~26、5丁目1~6、9~31、高井戸西1丁目21、32~36、2丁目8~13、3丁目15~16
63	泉南中学校	方南2丁目16~30、和泉4丁目41~45、47~51、堀ノ内1丁目1~7
64	上高井戸区民集会所	上高井戸1丁目1~30
65	四宮森児童館	井草4丁目2~4、8~12、15~18、22、5丁目全部、上井草1丁目24~33、2丁目30~45

4 投票管理者・同職務代理者及び投票立会人

投票区	投票管理者	職務代理者(都)	職務代理者(区)	投票立会人	投票立会人	投票立会人
1	黒澤 浩一	岡嶋 博	小平 敬次	佐藤 雅子	廣川 數子	細井 嘉次
2	河合 かず子	篠田 育夫	庄島 信	久保田 利雄	澤頭 繁	鈴木 敏朗
3	鳴下 隆義	若林 讓	若林 讓	梅田 敏夫	羽鳥 正彦	久野 恵
4	五本木 徳治	熊谷 敏夫	村山 富士夫	大野 博康	(都)鈴木 将彦 (区)中田 良一	並木 市郎
5	安藤 弘	志村 光彦	齊藤 利昭	安藤 富美子	石井 エイ	藤田 学
6	寺嶋 寅夫	興石 博	野澤 雅己	近藤 由美子	関 又治	渡部 敬子
7	柏木 和雄	阿久津 俊二	鈴木 香依	梯 敬	小林 加菜子	松本 博
8	鈴木 啓三郎	千葉 彰二	深澤 睦子	池田 千宏	神田 幹子	細野 優樹
9	川名 晴夫	安尾 幸治	安尾 幸治	平井 作江子	行永 小枝子	(都)吉田 寛 (区)安藤 義廣
10	安藤 昇全	出保 裕次	神林 博理	安藤 雄次	篠 政弘	百瀬 芳子
11	梅田 清	角田 澄雄	角田 澄雄	太田 禮子	齊藤 洋一	(都)横沢 宏明 (区)入原 瑠理子
12	藤枝 宏友	河野 容子	河野 容子	海老沢 徳	倉持 光博	小長谷 友美
13	原田 弘	西村 耕一	西村 耕一	(都)石崎 三尚 (区)藤本 良子	加藤 一彦	松川 義松
14	竹内 達雄	大藤 ユキ子	植田 智子	(都)相澤 典子 (区)吉尾 健一郎	榎本 求治	澁谷 光俊
15	浅賀 祥一	安藤 利貞	高橋 和男	妹藤 真衣	深澤 秋芳	村主 裕治
16	大高 正朝	安藤 清和	松下 佐知子	田中 愛子	恒田 嘉夫	(都)山内 美佳 (区)鈴木 輝彦
17	太田 正	磯谷 信之	本登 真弓	武田 農夫男	塚本 ちひろ	根岸 辰行
18	濱田 謙一	清水 泰弘	斎藤 法文	今井 雅文	上田 太郎	(都)中川 真紀 (区)古川 敏之
19	柴崎 素信	木下 昌信	斉藤 眞喜子	(都)小林 紀子 (区)山添 桜子	佐藤 茂四郎	福島 昂一
20	木暮 和夫	刈屋 登	東矢 高明	柿崎 幸夫	塩野 明日香	清水 清
21	福間 富美子	秋山 和彦	土岐 佳子	(都)伊東 由里 (区)片岡 紀之	(都)関根 秀子 (区)鈴木 帛歳	(都)長澤 ヒサ子 (区)三上 康江
22	白勢 麗子	丸山 優	香村 俊彦	青木 真哉	有住 賢一	久保 明美
23	渡邊 孝司	須田 久恵	中原 由紀子	大須賀 丈夫	(都)前澤 大二郎 (区)松本 浩一	村田 和代
24	西脇 秀治	中井 裕	奥住 眞知子	明石 麻代	(都)宇賀神 総一 (区)明石 文子	鎌田 文助
25	吉田 トシ	仁科 祥子	仁科 祥子	小濱 絵里	長尾 け江子	三浦 庄八
26	阿部 勝利	千喜良 彰	千喜良 彰	新井 祐子	大谷 正昭	田中 昭一
27	福原 政市	柏崎 正	白土 憲夫	伊東 由美	佐藤 吉江	三井 定子
28	菅沼 孝介	刈屋 友紀子	河野 紀子	大門 嘉子	宮川 美南子	吉川 満寿美
29	百川 文夫	江田 孝	江田 孝	伊藤 みや子	玉野 敏雄	津田 清美
30	満留 敬一	森久保 良雄	井村 篤司	荒井 美代	(都)井上 将 (区)金子 晴香	田口 忠男
31	荒木 北海	井上 研一	松田 由美	宇田川 康喜	小川 和博	齋藤 敬子
32	見里 輝子	星川 富秋	館野 順子	國嶋 美世	(都)重森 祝子 (区)城田 みよ子	福村 玲子
33	今井 和子	小林 康夫	遠藤 謙一郎	本間 誠子	本橋 和夫	本橋 登

投票区	投票管理者	職務代理者(都)	職務代理者(区)	投票立会人	投票立会人	投票立会人
34	大場定雄	篠原邦江	篠原邦江	石原裕	佐伯雄一	(都)平田幸信 (区)杉田陽子
35	齋藤勇	山本信二	山本信二	宮崎みよ子	(都)谷口敦生 (区)中村真弓	山田優子
36	高橋初男	末木栄	竹田安男	安藤喜八	岡島奈音	横倉秀明
37	荒川家行	依田三男	志村玉江	佐藤一良	渋谷美枝子	松田秀樹
38	千葉八千代	前薮博	古屋敷洋子	井出源人	古川健一郎	山崎睦子
39	宮崎祐二	牧英友	端井しげみ	垣田有紀	前川茂夫	山岡良子
40	香積八美	大野広行	松本聖華	清水豊二	常盤佳子	丸川華子
41	塚本忠光	河西千恵子	栗原正広	平川アイ子	馬橋輝男	水島福子
42	花輪景光	土岐敏	土岐敏	中村智美	藤本利夫	前田やよひ
43	二場俊武	日下部仁	日下部仁	小島亜	萩原ヨシ子	三浦範子
44	青山勇	清水裕子	高橋洋子	高羽則子	田口礼美	三浦哲男
45	竹山一子	吉岡宏	石野哲夫	(都)白井僚一 (区)多田裕紀子	(都)大川道夫 (区)名取瞬	高瀬貞子
46	井口貞雄	萩原武雄	諏訪浩二	木村恭子	中村都哉子	中別和夫
47	榎本憲二	久保田光一	今村祐二	喜多村俊男	仁平あゆみ	松本健治郎
48	鷹巢滋	福田好成	村松夏喜	(都)浅賀研一 (区)井口光治	小尾康信	松尾康代
49	石塚昇	角野秀樹	角野秀樹	小野田隼人	小美野公治	野田喜久
50	本橋又藏	古谷哲	高山靖	井上憲一	小美濃菜緒	(都)小美濃寛子 (区)尾崎美代子
51	保坂信治	大喜多幸雄	山崎義浩	大内美代子	栗林靖子	(都)吉田梓 (区)山脇久子
52	杉本進	小林了	小林了	青木明子	松田朱代	三浦仁美
53	岡壽一	山崎映子	三浦絵美子	小笠原昭生	小野寺直喜	栗原良枝
54	高橋敬子	小堀啓子	小堀啓子	(都)飯嶋道子 (区)高橋麻美	出田佳枝	大石忠一
55	中川利子	洞口芳雄	上曾三枝子	君千枝子	佐久間裕子	寺山尋美
56	鎌田あつ子	深澤都喜男	深澤都喜男	大熊八重子	國吉洋子	濱崎仁壽
57	永野仁芳	矢野勲	関根裕子	太田啓	奥田淳子	中島正巳
58	松尾恒郎	星薫	中原桜子	木下幸子	小館雅子	内藤勇
59	内藤良一	澤田正晴	野澤敦子	伊湊奈々	内藤正義	原科富美子
60	神田一之	太田誠	太田誠	大橋朝子	濱野健之	本橋伸二
61	飯塚郁夫	正月篤司	片岡忠	(都)木村拓代 (区)木村茂正	田中佳織	廣瀬吉彦
62	富岡喜久雄	鳥居聖憲	佐藤麗子	石原拓彌	藤田信江	山崎正博
63	鈴木憲章	加藤和行	加藤和行	近藤昭作	手塚忠昭	藤井勝宜司
64	小泉新一	大嶋陽子	樋口信江	新川佳夫	(都)原直美 (区)山田仁之	保谷宏子
65	加藤一興	森木富康	英賀谷正	井口秀臣	大川亜由美	志村喜代隆

※(都):東京都知事選挙 (区):杉並区議会議員選挙及び杉並区長選挙

5 選挙長・同職務代理人・選挙立会人
 (開票管理者・同職務代理人・開票立会人)

選挙名	選挙長 (開票管理者)	同職務代理人	選挙立会人(開票立会人)		
			立会人氏名	届出候補者氏名	党派名
東京都知事選挙	和田 功	高浦 格	高橋 由樹	ドクター・中松	無所属
			金子 堅太郎	石原 慎太郎	無所属
			樋口 厚	樋口 恵子	無所属
			織田 一	若林 義春	日本共産党
杉並区議会議員選挙	早川 利雄	川島 宏則	星野 勝芳	星野 ゆき路	無所属
			船津 浩三	宮原 よしと	公明党
			樽松 克尚	くれまつ幸代	無所属
			斉藤 喬夫	山崎 一彦	日本共産党
			金子 裕子	河津 りえ子	杉並・生活者ネットワーク
			古屋 政雄	押村 てい子	民主党
			田代 龍司郎	西村ふみたか	公明党
			安藤 秀夫	のみた 好文	無所属
			小林 公人	くすやま 美紀	日本共産党
杉並区長選挙	早川 利雄	川島 宏則	篠田 要	山田 宏	無所属
			岩崎 健一	小関 けいこ	無所属
			青沼 康子		無所属

6 投・開票事務従事者数

(1) 投票事務従事者

選挙別 区分	投票 管理者	同 職務 代理者	投票 立会人	投票所事務従事者			投票本部従事者		
				区 の 職 員	そ の 他	計	選 管 書 記	区 の 職 員	計
東京都知事選挙	65	65	195	603	1	604	15	29	44
杉並区議会議員選挙 及び杉並区長選挙	65	65	195	671	1	672	15	27	42

※ 投票所事務従事者には、指定投票区投票所事務従事者（知事16名、区議・区長20名）を含む。

(2) 開票事務従事者

選挙別 区分	選挙 長 (開票 管理者)	同 職務 代理者	選挙 立会人 (開票 立会人)	事務従事者			
				選 管 書 記	区 の 職 員	そ の 他	計
東京都知事選挙	1	1	4	15	488	2	505
杉並区議会議員選挙	1	1	9	15	581	2	598
杉並区長選挙			3				

II 選挙人名簿

1 投票区別選挙人名簿登録者数

投票区 No.	投票所 施設名称	都知事選挙 選挙人名簿登録者数 (平成15年3月26日現在)			区議・区長選挙 選挙人名簿登録者数 (平成15年4月19日現在)		
		男	女	計	男	女	計
1	方南小学校	4,262	4,293	8,555	4,254	4,277	8,531
2	新泉小学校	4,027	4,093	8,120	4,009	4,087	8,096
3	和泉中学校	3,687	3,862	7,549	3,683	3,854	7,537
4	大宮小学校	3,491	3,690	7,181	3,508	3,703	7,211
5	永福小学校	2,797	3,142	5,939	2,797	3,137	5,934
6	永福体育館	3,496	4,093	7,589	3,487	4,077	7,564
7	向陽中学校	3,682	3,777	7,459	3,683	3,767	7,450
8	高井戸第三小学校	3,465	3,827	7,292	3,451	3,803	7,254
9	浜田山会館	2,480	2,694	5,174	2,487	2,713	5,200
10	浜田山小学校	4,284	4,869	9,153	4,270	4,856	9,126
11	和田中央児童館	3,205	3,704	6,909	3,198	3,697	6,895
12	和田中学校	1,716	1,783	3,499	1,716	1,774	3,490
13	高南中学校	2,457	2,808	5,265	2,442	2,791	5,233
14	済美小学校	2,962	3,011	5,973	2,954	3,018	5,972
15	社会教育センター	3,090	3,301	6,391	3,094	3,283	6,377
16	堀之内小学校	2,932	3,115	6,047	2,920	3,060	5,980
17	松ノ木小学校	2,337	2,342	4,679	2,322	2,327	4,649
18	梅里区民集会所	2,096	2,268	4,364	2,098	2,261	4,359
19	杉並第三小学校	3,136	3,277	6,413	3,128	3,266	6,394
20	杉並第八小学校	2,771	2,960	5,731	2,765	2,950	5,715
21	杉並第六小学校	4,753	4,735	9,488	4,748	4,722	9,470
22	高円寺中学校	3,104	2,854	5,958	3,090	2,851	5,941
23	杉並第四小学校	3,500	3,550	7,050	3,488	3,548	7,036
24	馬橋小学校	4,178	4,039	8,217	4,156	4,024	8,180
25	阿佐谷南児童館	2,983	3,104	6,087	3,008	3,128	6,136
26	杉並第七小学校	2,907	3,180	6,087	2,896	3,180	6,076
27	杉並第一小学校	3,889	3,974	7,863	3,902	3,968	7,870
28	杉森中学校	3,997	4,256	8,253	3,993	4,239	8,232
29	杉並第九小学校	3,869	4,107	7,976	3,854	4,094	7,948
30	杉並第五小学校	3,811	3,920	7,731	3,811	3,901	7,712
31	若杉小学校	2,931	3,306	6,237	2,922	3,290	6,212
32	天沼中学校	3,430	3,878	7,308	3,424	3,873	7,297
33	東田小学校	3,110	3,162	6,272	3,121	3,174	6,295
	小計	108,835	114,974	223,809	108,679	114,693	223,372

投票区 No.	投票所 施設名称	都知事選挙 選挙人名簿登録者数 (平成15年3月26日現在)			区議・区長選挙 選挙人名簿登録者数 (平成15年4月19日現在)		
		男	女	計	男	女	計
34	東田中学校	2,979	3,262	6,241	2,963	3,243	6,206
35	荻窪体育館	3,673	4,079	7,752	3,685	4,089	7,774
36	杉並第二小学校	2,638	2,796	5,434	2,636	2,795	5,431
37	西田小学校	2,885	3,163	6,048	2,865	3,150	6,015
38	松溪中学校	2,009	2,206	4,215	2,003	2,201	4,204
39	桃井第二小学校	4,219	5,031	9,250	4,211	5,018	9,229
40	神明中学校	3,397	3,808	7,205	3,402	3,813	7,215
41	高井戸第四小学校	3,210	3,644	6,854	3,201	3,631	6,832
42	上荻会館	2,990	3,187	6,177	2,972	3,174	6,146
43	桃井第三小学校	4,294	4,821	9,115	4,291	4,819	9,110
44	沓掛小学校	2,624	2,694	5,318	2,626	2,697	5,323
45	東原中学校	2,825	2,966	5,791	2,819	2,969	5,788
46	桃井第五小学校	3,961	4,200	8,161	3,965	4,198	8,163
47	八成小学校	4,482	4,697	9,179	4,471	4,675	9,146
48	四宮小学校	3,448	3,644	7,092	3,453	3,656	7,109
49	三谷小学校	4,472	4,693	9,165	4,453	4,675	9,128
50	桃井第四小学校	3,202	3,740	6,942	3,205	3,746	6,951
51	桃井第一小学校	4,158	4,545	8,703	4,145	4,536	8,681
52	荻窪中学校	4,349	4,787	9,136	4,333	4,782	9,115
53	松庵小学校	3,859	4,543	8,402	3,857	4,547	8,404
54	西宮中学校	2,810	2,959	5,769	2,813	2,954	5,767
55	宮前中学校	4,444	4,738	9,182	4,436	4,735	9,171
56	高井戸第二小学校	2,512	2,998	5,510	2,506	2,996	5,502
57	久我山会館	3,478	4,003	7,481	3,472	4,013	7,485
58	高井戸小学校	2,475	3,553	6,028	2,466	3,548	6,014
59	高井戸保健センター	4,054	4,605	8,659	4,064	4,608	8,672
60	高井戸東小学校	3,706	3,991	7,697	3,703	3,993	7,696
61	富士見丘小学校	1,735	1,831	3,566	1,734	1,825	3,559
62	久我山小学校	2,495	2,805	5,300	2,495	2,806	5,301
63	泉南中学校	2,449	2,841	5,290	2,449	2,834	5,283
64	上高井戸区民集会所	1,900	2,019	3,919	1,891	2,015	3,906
65	四宮森児童館	2,492	2,410	4,902	2,499	2,418	4,917
	小計	104,224	115,259	219,483	104,084	115,159	219,243
	合計	213,059	230,233	443,292	212,763	229,852	442,615

2 町丁目別選挙人名簿登録者数

町丁目	都知事選挙 選挙人名簿登録者数 (平成15年3月26日現在)			区議・区長選挙 選挙人名簿登録者数 (平成15年4月19日現在)		
	男	女	計	男	女	計
井草1	1,806	1,811	3,617	1,812	1,811	3,623
2	1,533	1,517	3,050	1,520	1,503	3,023
3	1,012	1,086	2,098	1,009	1,078	2,087
4	640	782	1,422	640	782	1,422
5	757	647	1,404	763	649	1,412
計	5,748	5,843	11,591	5,744	5,823	11,567
上井草1	1,203	1,296	2,499	1,207	1,300	2,507
2	1,920	1,945	3,865	1,923	1,954	3,877
3	1,470	1,449	2,919	1,470	1,450	2,920
4	1,008	1,028	2,036	1,004	1,021	2,025
計	5,601	5,718	11,319	5,604	5,725	11,329
下井草1	1,310	1,353	2,663	1,302	1,354	2,656
2	1,515	1,613	3,128	1,517	1,615	3,132
3	1,726	1,855	3,581	1,729	1,858	3,587
4	1,323	1,451	2,774	1,322	1,447	2,769
5	912	894	1,806	914	893	1,807
計	6,786	7,166	13,952	6,784	7,167	13,951
善福寺1	1,471	1,670	3,141	1,473	1,670	3,143
2	1,418	1,701	3,119	1,427	1,701	3,128
3	815	871	1,686	810	873	1,683
4	849	943	1,792	847	949	1,796
計	4,553	5,185	9,738	4,557	5,193	9,750
今川1	846	898	1,744	843	900	1,743
2	705	769	1,474	706	772	1,478
3	1,092	1,252	2,344	1,079	1,245	2,324
4	902	964	1,866	900	959	1,859
計	3,545	3,883	7,428	3,528	3,876	7,404
桃井1	1,532	1,654	3,186	1,530	1,652	3,182
2	897	982	1,879	896	978	1,874
3	154	138	292	154	137	291
4	1,012	1,104	2,116	1,005	1,102	2,107
計	3,595	3,878	7,473	3,585	3,869	7,454
西荻北1	960	990	1,950	958	984	1,942
2	1,543	1,806	3,349	1,543	1,810	3,353
3	1,791	2,025	3,816	1,790	2,025	3,815
4	1,582	1,738	3,320	1,574	1,741	3,315
5	776	824	1,600	774	820	1,594
計	6,652	7,383	14,035	6,639	7,380	14,019
上荻1	499	637	1,136	496	632	1,128
2	1,917	1,981	3,898	1,907	1,968	3,875
3	1,073	1,206	2,279	1,065	1,206	2,271
4	1,203	1,447	2,650	1,193	1,441	2,634
計	4,692	5,271	9,963	4,661	5,247	9,908

町丁目	都知事選挙 選挙人名簿登録者数 (平成15年3月26日現在)			区議・区長選挙 選挙人名簿登録者数 (平成15年4月19日現在)		
	男	女	計	男	女	計
清水1	1,040	1,311	2,351	1,040	1,312	2,352
2	661	788	1,449	660	789	1,449
3	1,434	1,446	2,880	1,434	1,450	2,884
計	3,135	3,545	6,680	3,134	3,551	6,685
本天沼1	1,262	1,302	2,564	1,255	1,298	2,553
2	1,873	1,913	3,786	1,872	1,911	3,783
3	1,553	1,628	3,181	1,549	1,621	3,170
計	4,688	4,843	9,531	4,676	4,830	9,506
天沼1	1,746	1,589	3,335	1,745	1,580	3,325
2	2,065	2,331	4,396	2,066	2,321	4,387
3	2,432	2,669	5,101	2,426	2,658	5,084
計	6,243	6,589	12,832	6,237	6,559	12,796
阿佐谷北1	2,073	2,144	4,217	2,090	2,147	4,237
2	1,816	1,830	3,646	1,812	1,821	3,633
3	1,648	1,797	3,445	1,645	1,789	3,434
4	1,582	1,703	3,285	1,576	1,695	3,271
5	1,516	1,604	3,120	1,518	1,605	3,123
6	1,351	1,443	2,794	1,348	1,433	2,781
計	9,986	10,521	20,507	9,989	10,490	20,479
阿佐谷南1	2,912	3,053	5,965	2,947	3,079	6,026
2	1,555	1,512	3,067	1,555	1,506	3,061
3	2,907	3,180	6,087	2,896	3,180	6,076
計	7,374	7,745	15,119	7,398	7,765	15,163
高円寺北1	1,001	934	1,935	1,004	930	1,934
2	1,731	1,789	3,520	1,724	1,792	3,516
3	2,548	2,404	4,952	2,540	2,395	4,935
4	1,630	1,635	3,265	1,616	1,629	3,245
計	6,910	6,762	13,672	6,884	6,746	13,630
高円寺南1	2,569	2,722	5,291	2,563	2,717	5,280
2	2,771	2,960	5,731	2,765	2,950	5,715
3	3,269	3,274	6,543	3,254	3,265	6,519
4	1,769	1,761	3,530	1,764	1,756	3,520
5	2,670	2,475	5,145	2,651	2,470	5,121
計	13,048	13,192	26,240	12,997	13,158	26,155
和田1	3,205	3,704	6,909	3,198	3,697	6,895
2	1,716	1,783	3,499	1,716	1,774	3,490
3	2,457	2,808	5,265	2,442	2,791	5,233
計	7,378	8,295	15,673	7,356	8,262	15,618
方南1	3,167	3,148	6,315	3,157	3,132	6,289
2	1,860	2,020	3,880	1,859	2,018	3,877
計	5,027	5,168	10,195	5,016	5,150	10,166
和泉1	2,345	2,395	4,740	2,333	2,388	4,721
2	2,899	2,927	5,826	2,895	2,912	5,807
3	2,467	2,701	5,168	2,467	2,705	5,172
4	3,158	3,460	6,618	3,160	3,464	6,624
計	10,869	11,483	22,352	10,855	11,469	22,324

町丁目	都知事選挙 選挙人名簿登録者数 (平成15年3月26日現在)			区議・区長選挙 選挙人名簿登録者数 (平成15年4月19日現在)		
	男	女	計	男	女	計
堀ノ内1	1,721	1,860	3,581	1,736	1,875	3,611
2	2,710	2,748	5,458	2,699	2,752	5,451
3	2,887	2,958	5,845	2,876	2,901	5,777
計	7,318	7,566	14,884	7,311	7,528	14,839
松ノ木1	975	949	1,924	969	944	1,913
2	1,102	1,143	2,245	1,097	1,139	2,236
3	1,204	1,340	2,544	1,200	1,328	2,528
計	3,281	3,432	6,713	3,266	3,411	6,677
大宮1	1,071	1,025	2,096	1,068	1,014	2,082
2	576	727	1,303	573	726	1,299
計	1,647	1,752	3,399	1,641	1,740	3,381
梅里1	1,509	1,679	3,188	1,513	1,674	3,187
2	2,096	2,268	4,364	2,098	2,261	4,359
計	3,605	3,947	7,552	3,611	3,935	7,546
久我山1	749	980	1,729	750	980	1,730
2	1,082	1,196	2,278	1,082	1,193	2,275
3	2,068	2,286	4,354	2,061	2,297	4,358
4	1,919	2,276	4,195	1,915	2,279	4,194
5	1,901	2,223	4,124	1,899	2,219	4,118
計	7,719	8,961	16,680	7,707	8,968	16,675
高井戸西1	1,821	2,792	4,613	1,819	2,789	4,608
2	800	936	1,736	799	939	1,738
3	977	1,068	2,045	976	1,064	2,040
計	3,598	4,796	8,394	3,594	4,792	8,386
上高井戸1	2,157	2,245	4,402	2,146	2,238	4,384
2	1,121	1,207	2,328	1,117	1,205	2,322
3	800	758	1,558	802	760	1,562
計	4,078	4,210	8,288	4,065	4,203	8,268
永福1	1,267	1,316	2,583	1,269	1,314	2,583
2	1,600	1,906	3,506	1,599	1,904	3,503
3	1,606	1,917	3,523	1,603	1,909	3,512
4	1,406	1,564	2,970	1,404	1,558	2,962
計	5,879	6,703	12,582	5,875	6,685	12,560
浜田山1	1,451	1,662	3,113	1,439	1,659	3,098
2	1,029	1,032	2,061	1,048	1,054	2,102
3	1,527	1,843	3,370	1,517	1,832	3,349
4	1,986	2,208	4,194	1,991	2,206	4,197
計	5,993	6,745	12,738	5,995	6,751	12,746
下高井戸1	1,826	1,997	3,823	1,825	1,980	3,805
2	1,219	1,202	2,421	1,215	1,197	2,412
3	1,460	1,497	2,957	1,463	1,499	2,962
4	2,154	2,332	4,486	2,141	2,319	4,460
5	1,100	1,201	2,301	1,101	1,197	2,298
計	7,759	8,229	15,988	7,745	8,192	15,937

町丁目	都知事選挙 選挙人名簿登録者数 (平成15年3月26日現在)			区議・区長選挙 選挙人名簿登録者数 (平成15年4月19日現在)		
	男	女	計	男	女	計
高井戸東1	995	1,147	2,142	990	1,142	2,132
2	1,299	1,461	2,760	1,300	1,469	2,769
3	2,273	2,527	4,800	2,277	2,528	4,805
4	1,781	2,078	3,859	1,787	2,080	3,867
計	6,348	7,213	13,561	6,354	7,219	13,573
成田東1	1,892	1,919	3,811	1,883	1,913	3,796
2	1,218	1,243	2,461	1,238	1,261	2,499
3	1,274	1,384	2,658	1,269	1,380	2,649
4	1,705	1,878	3,583	1,694	1,863	3,557
5	2,152	2,437	4,589	2,168	2,455	4,623
計	8,241	8,861	17,102	8,252	8,872	17,124
成田西1	1,128	1,177	2,305	1,117	1,174	2,291
2	1,137	1,189	2,326	1,132	1,188	2,320
3	742	784	1,526	748	789	1,537
4	402	464	866	401	462	863
計	3,409	3,614	7,023	3,398	3,613	7,011
荻窪1	2,023	2,224	4,247	2,016	2,219	4,235
2	1,467	1,616	3,083	1,458	1,610	3,068
3	2,383	2,581	4,964	2,366	2,565	4,931
4	1,452	1,812	3,264	1,452	1,810	3,262
5	1,531	1,815	3,346	1,528	1,813	3,341
計	8,856	10,048	18,904	8,820	10,017	18,837
南荻窪1	1,247	1,365	2,612	1,253	1,367	2,620
2	1,290	1,376	2,666	1,299	1,391	2,690
3	1,045	1,185	2,230	1,043	1,184	2,227
4	1,236	1,404	2,640	1,231	1,395	2,626
計	4,818	5,330	10,148	4,826	5,337	10,163
西荻南1	936	1,093	2,029	936	1,090	2,026
2	1,366	1,557	2,923	1,354	1,548	2,902
3	908	994	1,902	911	993	1,904
4	1,062	1,247	2,309	1,060	1,238	2,298
計	4,272	4,891	9,163	4,261	4,869	9,130
松庵1	1,253	1,473	2,726	1,254	1,469	2,723
2	900	1,056	1,956	898	1,062	1,960
3	1,706	2,014	3,720	1,705	2,016	3,721
計	3,859	4,543	8,402	3,857	4,547	8,404
宮前1	744	773	1,517	737	768	1,505
2	1,110	1,196	2,306	1,114	1,200	2,314
3	1,885	1,994	3,879	1,877	1,991	3,868
4	1,557	1,642	3,199	1,554	1,633	3,187
5	1,253	1,317	2,570	1,259	1,321	2,580
計	6,549	6,922	13,471	6,541	6,913	13,454
総合計	213,059	230,233	443,292	212,763	229,852	442,615

Ⅲ 投票

1 23区別当日有権者数・投票者数・投票率

(1) 東京都知事選挙

区名	選挙人名簿登録者数 (選挙時登録)			選挙当日有権者数		
	男	女	計	男	女	計
千代田区	15,818	17,892	33,710	15,336	17,536	32,872
中央区	34,033	39,313	73,346	33,275	38,597	71,872
港区	65,465	76,799	142,264	63,746	75,348	139,094
新宿区	116,634	118,519	235,153	113,143	116,182	229,325
文京区	71,514	78,182	149,696	69,728	76,861	146,589
台東区	68,767	66,895	135,662	67,507	66,143	133,650
墨田区	93,015	94,038	187,053	91,606	92,966	184,572
江東区	164,770	164,208	328,978	162,051	162,312	324,363
品川区	137,832	142,452	280,284	134,918	140,102	275,020
目黒区	99,053	113,984	213,037	96,793	111,711	208,504
大田区	275,031	272,887	547,918	269,215	268,644	537,859
世田谷区	324,336	356,342	680,678	315,966	348,049	664,015
渋谷区	80,681	90,444	171,125	78,661	88,659	167,320
中野区	128,438	131,673	260,111	125,472	129,169	254,641
杉並区	213,059	230,233	443,292	208,409	225,952	434,361
豊島区	104,892	103,848	208,740	103,333	102,696	206,029
北区	134,692	138,683	273,375	131,951	136,623	268,574
荒川区	74,030	74,500	148,530	72,956	73,622	146,578
板橋区	212,171	213,880	426,051	208,380	210,877	419,257
練馬区	270,978	276,337	547,315	265,632	271,990	537,622
足立区	258,622	253,521	512,143	254,400	250,531	504,931
葛飾区	176,170	174,858	351,028	173,336	172,743	346,079
江戸川区	261,759	248,432	510,191	255,707	244,421	500,128
区部計	3,381,760	3,477,920	6,859,680	3,311,521	3,421,734	6,733,255
市部計	1,565,034	1,563,589	3,128,623	1,535,582	1,541,687	3,077,269
町村部計	37,384	37,152	74,536	36,836	36,711	73,547
都計	4,984,178	5,078,661	10,062,839	4,883,939	5,000,132	9,884,071

区名	投票者数			投票率 (%)			前回投票率 (%)
	男	女	計	男	女	計	
千代田区	7,631	9,307	16,938	49.76	53.07	51.53	64.83
中央区	15,691	19,529	35,220	47.16	50.60	49.00	64.16
港区	25,691	32,915	58,606	40.30	43.68	42.13	58.65
新宿区	45,059	53,091	98,150	39.82	45.70	42.80	58.18
文京区	35,172	41,828	77,000	50.44	54.42	52.53	65.07
台東区	28,064	31,106	59,170	41.57	47.03	44.27	61.60
墨田区	41,213	46,046	87,259	44.99	49.53	47.28	60.37
江東区	70,697	78,739	149,436	43.63	48.51	46.07	61.34
品川区	56,969	65,246	122,215	42.22	46.57	44.44	57.37
目黒区	39,373	47,924	87,297	40.68	42.90	41.87	57.66
大田区	114,262	124,572	238,834	42.44	46.37	44.40	54.56
世田谷区	134,553	157,372	291,925	42.58	45.22	43.96	57.74
渋谷区	32,014	39,756	71,770	40.70	44.84	42.89	57.34
中野区	50,456	58,601	109,057	40.21	45.37	42.83	56.03
杉並区	88,755	105,345	194,100	42.59	46.62	44.69	57.40
豊島区	41,923	48,228	90,151	40.57	46.96	43.76	56.58
北区	60,550	69,618	130,168	45.89	50.96	48.47	60.63
荒川区	31,101	34,741	65,842	42.63	47.19	44.92	58.70
板橋区	88,047	98,923	186,970	42.25	46.91	44.60	57.69
練馬区	116,939	130,315	247,254	44.02	47.91	45.99	58.87
足立区	99,938	110,448	210,386	39.28	44.09	41.67	53.68
葛飾区	70,096	76,872	146,968	40.44	44.50	42.47	54.94
江戸川区	95,899	101,431	197,330	37.50	41.50	39.46	53.14
区部計	1,390,093	1,581,953	2,972,046	41.98	46.23	44.14	57.36
市部計	688,102	743,709	1,431,811	44.81	48.24	46.53	58.89
町村部計	18,733	19,603	38,336	50.86	53.40	52.12	62.13
都計	2,096,928	2,345,265	4,442,193	42.94	46.90	44.94	57.87

(2) 杉並区議会議員選挙及び杉並区長選挙

区名	選挙人名簿登録者数 (4/19)			選挙当日有権者数		
	男	女	計	男	女	計
千代田区	15,759	17,854	33,613	15,004	17,200	32,204
中央区	34,031	39,293	73,324	32,647	38,013	70,660
港区	65,473	76,876	142,349	62,587	74,235	136,822
新宿区	116,334	118,261	234,595	111,002	114,289	225,291
文京区	71,482	78,104	149,586	69,557	76,619	146,176
台東区	68,553	66,825	135,378	66,760	65,599	132,359
墨田区	92,901	93,925	186,826	90,730	92,150	182,880
江東区	164,614	164,174	328,788	160,570	161,108	321,678
品川区	137,662	142,386	280,048	133,349	138,610	271,959
目黒区	98,874	113,828	212,702	95,268	110,101	205,369
大田区	274,703	272,704	547,407	267,258	266,795	534,053
世田谷区	323,764	355,825	679,589	311,730	344,988	656,718
渋谷区	80,497	90,322	170,819	77,228	87,112	164,340
中野区	128,213	131,413	259,626	123,323	127,032	250,355
杉並区	212,763	229,852	442,615	204,968	222,772	427,740
豊島区	104,607	103,688	208,295	100,958	100,571	201,529
北区	134,417	138,486	272,903	130,516	135,332	265,848
荒川区	74,013	74,437	148,450	72,396	73,011	145,407
板橋区	212,656	214,371	427,027	206,615	208,999	415,614
練馬区	270,680	276,165	546,845	262,862	269,412	532,274
足立区	—	—	—	—	—	—
葛飾区	—	—	—	—	—	—
江戸川区	261,412	248,205	509,617	253,538	242,563	496,101
区部計	2,943,408	3,046,994	5,990,402	2,848,866	2,966,511	5,815,377
市部計	1,162,614	1,159,762	2,322,376	1,084,532	1,088,129	2,172,661
町村部計	20,777	20,213	40,990	19,339	18,908	38,247
都計	4,126,799	4,226,969	8,353,768	3,952,737	4,073,548	8,026,285

区名	区分	投票者数			投票率 (%)			前回平均投票率 (%)
		男	女	計	男	女	平均	
千代田区	区議	7,872	9,548	17,420	52.47	55.51	54.09	57.58
	区長							
中央区	区議	15,627	19,594	35,221	47.87	51.55	49.85	58.07
	区長	15,618	19,594	35,212	47.84	51.55	49.83	58.06
港区	区議	21,921	27,761	49,682	35.02	37.40	36.31	42.01
	区長							
新宿区	区議	41,578	49,715	91,293	37.46	43.50	40.52	46.39
	区長							
文京区	区議	31,595	37,945	69,540	45.42	49.52	47.57	52.44
	区長	31,579	37,944	69,523	45.40	49.52	47.56	52.43
台東区	区議	31,400	34,827	66,227	47.03	53.09	50.04	55.94
	区長							
墨田区	区議	43,204	48,422	91,626	47.62	52.55	50.10	55.14
	区長	43,163	48,404	91,567	47.57	52.53	50.07	55.10
江東区	区議	71,135	80,635	151,770	44.30	50.05	47.18	50.33
	区長	71,017	80,653	151,670	44.23	50.06	47.15	50.31
品川区	区議	54,614	62,820	117,434	40.96	45.32	43.18	45.73
	区長	54,587	62,798	117,385	40.94	45.31	43.16	45.70
目黒区	区議	33,740	40,484	74,224	35.42	36.77	36.14	41.15
	区長							
大田区	区議	108,433	120,511	228,944	40.57	45.17	42.87	45.67
	区長	108,380	120,441	228,821	40.55	45.14	42.85	45.63
世田谷区	区議	124,352	142,675	267,027	39.89	41.36	40.66	41.59
	区長	124,222	142,544	266,766	39.85	41.32	40.62	41.58
渋谷区	区議	28,774	35,867	64,641	37.26	41.17	39.33	43.34
	区長	28,749	35,851	64,600	37.23	41.16	39.31	43.33
中野区	区議	46,489	54,856	101,345	37.70	43.18	40.48	42.75
	区長							
杉並区	区議	77,919	92,403	170,322	38.02	41.48	39.82	42.87
	区長	77,902	92,376	170,278	38.01	41.47	39.81	42.85
豊島区	区議	40,599	47,348	87,947	40.21	47.08	43.64	46.89
	区長	40,564	47,331	87,895	40.18	47.06	43.61	46.87
北区	区議	60,740	72,029	132,769	46.54	53.22	49.94	54.08
	区長	60,689	71,999	132,688	46.50	53.20	49.91	54.07
荒川区	区議	33,148	37,857	71,005	45.79	51.85	48.83	54.28
	区長							
板橋区	区議	82,878	94,466	177,344	40.11	45.20	42.67	45.30
	区長	82,798	94,398	177,196	40.07	45.17	42.63	45.26
練馬区	区議	110,587	125,274	235,861	42.07	46.50	44.31	49.56
	区長	110,541	125,230	235,771	42.05	46.48	44.30	49.55
足立区	区議							
	区長							
葛飾区	区議							
	区長							
江戸川区	区議	101,259	111,141	212,400	39.94	45.82	42.81	49.27
	区長	101,179	111,081	212,260	39.91	45.79	42.79	49.26
区部計	区議	1,167,864	1,346,178	2,514,042	40.99	45.38	43.23	47.36
	区長	950,988	1,090,644	2,041,632	41.30	45.73	43.55	47.53
市部計	市議	501,932	558,433	1,060,365	46.28	51.32	48.80	52.75
	市長	157,910	179,112	337,022	47.59	52.44	50.05	53.04
町村部計	議	12,023	12,755	24,778	62.17	67.46	64.78	69.24
	長	4,335	4,608	8,943	86.56	87.86	87.22	88.32
都計	議	1,681,819	1,917,366	3,599,185	42.55	47.07	44.84	48.96
	長	1,113,233	1,274,364	2,387,597	42.18	46.65	44.45	48.41

2 時間別投票状況

(1) 東京都知事選挙

区分	時間	投票者数 (人)			投票者数累計 (人)			投票率 (%)		
		男	女	計	男	女	計	男	女	計
投票所における投票	7時～8時	3,004	2,155	5,159	3,004	2,155	5,159	1.44	0.95	1.19
	8時～9時	4,092	3,321	7,413	7,096	5,476	12,572	3.40	2.42	2.89
	9時～10時	6,415	6,159	12,574	13,511	11,635	25,146	6.48	5.15	5.79
	10時～11時	8,564	9,742	18,306	22,075	21,377	43,452	10.59	9.46	10.00
	11時～12時	9,124	11,087	20,211	31,199	32,464	63,663	14.97	14.37	14.66
	12時～13時	7,854	9,126	16,980	39,053	41,590	80,643	18.74	18.41	18.57
	13時～14時	7,158	8,641	15,799	46,211	50,231	96,442	22.17	22.23	22.20
	14時～15時	7,390	9,470	16,860	53,601	59,701	113,302	25.72	26.42	26.08
	15時～16時	5,843	8,230	14,073	59,444	67,931	127,375	28.52	30.06	29.32
	16時～17時	6,099	8,653	14,752	65,543	76,584	142,127	31.45	33.89	32.72
	17時～18時	6,303	8,309	14,612	71,846	84,893	156,739	34.47	37.57	36.08
	18時～19時	5,803	7,161	12,964	77,649	92,054	169,703	37.26	40.74	39.07
	(都知事) 19時～20時	5,064	5,698	10,762	82,713	97,752	180,465	39.69	43.26	41.55
不在者投票	(都知事)	6,042	7,593	13,635	88,755	105,345	194,100	42.59	46.62	44.69

(2) 杉並区議会議員選挙及び杉並区長選挙

区分	時間	投票者数 (人)			投票者数累計 (人)			投票率 (%)		
		男	女	計	男	女	計	男	女	計
投票所における投票	7時～8時	2,664	1,958	4,622	2,664	1,958	4,622	1.30	0.88	1.08
	8時～9時	3,369	2,821	6,190	6,033	4,779	10,812	2.94	2.15	2.53
	9時～10時	5,423	5,243	10,666	11,456	10,022	21,478	5.59	4.50	5.02
	10時～11時	7,292	8,276	15,568	18,748	18,298	37,046	9.15	8.21	8.66
	11時～12時	7,730	9,334	17,064	26,478	27,632	54,110	12.92	12.40	12.65
	12時～13時	6,465	7,581	14,046	32,943	35,213	68,156	16.07	15.81	15.93
	13時～14時	5,736	6,971	12,707	38,679	42,184	80,863	18.87	18.94	18.90
	14時～15時	6,231	7,964	14,195	44,910	50,148	95,058	21.91	22.51	22.22
	15時～16時	5,181	7,062	12,243	50,091	57,210	107,301	24.44	25.68	25.09
	16時～17時	5,010	6,984	11,994	55,101	64,194	119,295	26.88	28.82	27.89
	17時～18時	5,654	7,181	12,835	60,755	71,375	132,130	29.64	32.04	30.89
	18時～19時	5,180	6,413	11,593	65,935	77,788	143,723	32.17	34.92	33.60
	(区議) 19時～20時	4,801	5,508	10,309	70,736	83,296	154,032	34.51	37.39	36.01
	(区長) 19時～20時	4,798	5,491	10,289	70,733	83,279	154,012	34.51	37.38	36.01
不在者投票	(区議)	7,183	9,107	16,290	77,919	92,403	170,322	38.02	41.48	39.82
	(区長)	7,169	9,097	16,266	77,902	92,376	170,278	38.01	41.47	39.81

3 投票区別当日有権者数・投票者数・投票率

(1) 東京都知事選挙

投票区	投票所施設名称	当日有権者数			投票者数			投票率(%)		
		男	女	計	男	女	計	男	女	計
1	方南小学校	4,153	4,206	8,359	1,565	1,809	3,374	37.68	43.01	40.36
2	新泉小学校	3,945	4,026	7,971	1,543	1,788	3,331	39.11	44.41	41.79
3	和泉中学校	3,597	3,785	7,382	1,374	1,543	2,917	38.20	40.77	39.52
4	大宮小学校	3,435	3,639	7,074	1,447	1,575	3,022	42.13	43.28	42.72
5	永福小学校	2,727	3,081	5,808	1,219	1,483	2,702	44.70	48.13	46.52
6	永福体育館	3,426	4,017	7,443	1,555	1,851	3,406	45.39	46.08	45.76
7	向陽中学校	3,592	3,694	7,286	1,373	1,580	2,953	38.22	42.77	40.53
8	高井戸第三小学校	3,398	3,755	7,153	1,442	1,715	3,157	42.44	45.67	44.14
9	浜田山会館	2,442	2,660	5,102	1,183	1,345	2,528	48.44	50.56	49.55
10	浜田山小学校	4,182	4,793	8,975	1,853	2,256	4,109	44.31	47.07	45.78
11	和田中央児童館	3,110	3,579	6,689	1,326	1,644	2,970	42.64	45.93	44.40
12	和田中学校	1,677	1,743	3,420	743	889	1,632	44.31	51.00	47.72
13	高南中学校	2,400	2,764	5,164	1,060	1,297	2,357	44.17	46.92	45.64
14	済美小学校	2,896	2,951	5,847	1,239	1,375	2,614	42.78	46.59	44.71
15	社会教育センター	3,019	3,239	6,258	1,231	1,479	2,710	40.78	45.66	43.30
16	堀之内小学校	2,860	3,021	5,881	1,260	1,392	2,652	44.06	46.08	45.09
17	松ノ木小学校	2,283	2,305	4,588	1,015	1,186	2,201	44.46	51.45	47.97
18	梅里区民集会所	2,053	2,226	4,279	782	1,017	1,799	38.09	45.69	42.04
19	杉並第三小学校	3,065	3,215	6,280	1,134	1,400	2,534	37.00	43.55	40.35
20	杉並第八小学校	2,708	2,899	5,607	930	1,192	2,122	34.34	41.12	37.85
21	杉並第六小学校	4,633	4,662	9,295	1,716	1,987	3,703	37.04	42.62	39.84
22	高円寺中学校	3,015	2,799	5,814	1,117	1,261	2,378	37.05	45.05	40.90
23	杉並第四小学校	3,435	3,492	6,927	1,148	1,380	2,528	33.42	39.52	36.49
24	馬橋小学校	4,069	3,960	8,029	1,508	1,692	3,200	37.06	42.73	39.86
25	阿佐谷南児童館	2,915	3,043	5,958	1,145	1,388	2,533	39.28	45.61	42.51
26	杉並第七小学校	2,837	3,119	5,956	1,119	1,365	2,484	39.44	43.76	41.71
27	杉並第一小学校	3,809	3,905	7,714	1,476	1,781	3,257	38.75	45.61	42.22
28	杉森中学校	3,932	4,181	8,113	1,737	2,020	3,757	44.18	48.31	46.31
29	杉並第九小学校	3,782	4,022	7,804	1,563	1,859	3,422	41.33	46.22	43.85
30	杉並第五小学校	3,734	3,829	7,563	1,548	1,752	3,300	41.46	45.76	43.63
31	若杉小学校	2,852	3,231	6,083	1,151	1,427	2,578	40.36	44.17	42.38
32	天沼中学校	3,365	3,820	7,185	1,534	1,876	3,410	45.59	49.11	47.46
33	東田小学校	3,054	3,118	6,172	1,388	1,644	3,032	45.45	52.73	49.13

投票区	投票所施設名称	当日有権者数			投票者数			投票率(%)		
		男	女	計	男	女	計	男	女	計
34	東田中学校	2,920	3,197	6,117	1,350	1,593	2,943	46.23	49.83	48.11
35	荻窪体育館	3,590	4,000	7,590	1,671	2,009	3,680	46.55	50.23	48.48
36	杉並第二小学校	2,603	2,753	5,356	1,153	1,322	2,475	44.30	48.02	46.21
37	西田小学校	2,814	3,096	5,910	1,307	1,539	2,846	46.45	49.71	48.16
38	松溪中学校	1,956	2,154	4,110	896	1,062	1,958	45.81	49.30	47.64
39	桃井第二小学校	4,118	4,922	9,040	1,836	2,310	4,146	44.58	46.93	45.86
40	神明中学校	3,335	3,755	7,090	1,555	1,868	3,423	46.63	49.75	48.28
41	高井戸第四小学校	3,152	3,588	6,740	1,340	1,658	2,998	42.51	46.21	44.48
42	上荻会館	2,914	3,129	6,043	1,283	1,492	2,775	44.03	47.68	45.92
43	桃井第三小学校	4,218	4,747	8,965	1,838	2,225	4,063	43.58	46.87	45.32
44	沓掛小学校	2,573	2,664	5,237	1,171	1,373	2,544	45.51	51.54	48.58
45	東原中学校	2,762	2,910	5,672	1,154	1,374	2,528	41.78	47.22	44.57
46	桃井第五小学校	3,888	4,140	8,028	1,760	2,028	3,788	45.27	48.99	47.18
47	八成小学校	4,364	4,572	8,936	1,753	2,050	3,803	40.17	44.84	42.56
48	四宮小学校	3,377	3,581	6,958	1,570	1,766	3,336	46.49	49.32	47.94
49	三谷小学校	4,367	4,595	8,962	1,914	2,177	4,091	43.83	47.38	45.65
50	桃井第四小学校	3,159	3,645	6,804	1,523	1,784	3,307	48.21	48.94	48.60
51	桃井第一小学校	4,076	4,473	8,549	1,777	2,137	3,914	43.60	47.78	45.78
52	荻窪中学校	4,259	4,697	8,956	1,855	2,137	3,992	43.55	45.50	44.57
53	松庵小学校	3,780	4,450	8,230	1,648	2,002	3,650	43.60	44.99	44.35
54	西宮中学校	2,753	2,910	5,663	1,272	1,423	2,695	46.20	48.90	47.59
55	宮前中学校	4,368	4,660	9,028	1,952	2,292	4,244	44.69	49.18	47.01
56	高井戸第二小学校	2,456	2,959	5,415	1,136	1,449	2,585	46.25	48.97	47.74
57	久我山会館	3,393	3,948	7,341	1,644	2,015	3,659	48.45	51.04	49.84
58	高井戸小学校	2,422	3,481	5,903	1,125	1,623	2,748	46.45	46.62	46.55
59	高井戸保健センター	3,982	4,533	8,515	1,756	2,120	3,876	44.10	46.77	45.52
60	高井戸東小学校	3,635	3,942	7,577	1,567	1,835	3,402	43.11	46.55	44.90
61	富士見丘小学校	1,698	1,798	3,496	785	909	1,694	46.23	50.56	48.46
62	久我山小学校	2,430	2,748	5,178	1,134	1,387	2,521	46.67	50.47	48.69
63	泉南中学校	2,391	2,790	5,181	959	1,271	2,230	40.11	45.56	43.04
64	上高井戸区民集会所	1,835	1,963	3,798	661	776	1,437	36.02	39.53	37.84
65	四宮森児童館	2,421	2,373	4,794	986	1,091	2,077	40.73	45.98	43.32
	合計	208,409	225,952	434,361	88,755	105,345	194,100	42.59	46.62	44.69

(2) 杉並区議会議員選挙及び杉並区長選挙

投票区	投票所施設名称	当日有権者数			区分	投票者数			投票率(%)		
		男	女	計		男	女	計	男	女	計
1	方南小学校	4,060	4,108	8,168	区議	1,415	1,617	3,032	34.85	39.36	37.12
					区長	1,415	1,616	3,031	34.85	39.34	37.11
2	新泉小学校	3,852	3,945	7,797	区議	1,403	1,615	3,018	36.42	40.94	38.71
					区長	1,402	1,615	3,017	36.40	40.94	38.69
3	和泉中学校	3,543	3,715	7,258	区議	1,185	1,287	2,472	33.45	34.64	34.06
					区長	1,183	1,282	2,465	33.39	34.51	33.96
4	大宮小学校	3,398	3,601	6,999	区議	1,249	1,369	2,618	36.76	38.02	37.41
					区長	1,249	1,369	2,618	36.76	38.02	37.41
5	永福小学校	2,682	3,022	5,704	区議	1,037	1,183	2,220	38.67	39.15	38.92
					区長	1,037	1,184	2,221	38.67	39.18	38.94
6	永福体育館	3,374	3,964	7,338	区議	1,289	1,562	2,851	38.20	39.40	38.85
					区長	1,290	1,563	2,853	38.23	39.43	38.88
7	向陽中学校	3,517	3,624	7,141	区議	1,098	1,247	2,345	31.22	34.41	32.84
					区長	1,095	1,247	2,342	31.13	34.41	32.80
8	高井戸第三小学校	3,351	3,681	7,032	区議	1,199	1,456	2,655	35.78	39.55	37.76
					区長	1,199	1,457	2,656	35.78	39.58	37.77
9	浜田山会館	2,396	2,626	5,022	区議	975	1,122	2,097	40.69	42.73	41.76
					区長	974	1,120	2,094	40.65	42.65	41.70
10	浜田山小学校	4,108	4,706	8,814	区議	1,520	1,823	3,343	37.00	38.74	37.93
					区長	1,523	1,822	3,345	37.07	38.72	37.95
11	和田中央児童館	3,051	3,489	6,540	区議	1,198	1,453	2,651	39.27	41.65	40.54
					区長	1,198	1,453	2,651	39.27	41.65	40.54
12	和田中学校	1,657	1,715	3,372	区議	663	807	1,470	40.01	47.06	43.59
					区長	661	808	1,469	39.89	47.11	43.56
13	高南中学校	2,347	2,701	5,048	区議	918	1,108	2,026	39.11	41.02	40.13
					区長	919	1,108	2,027	39.16	41.02	40.15
14	済美小学校	2,855	2,927	5,782	区議	1,115	1,305	2,420	39.05	44.58	41.85
					区長	1,114	1,305	2,419	39.02	44.58	41.84
15	社会教育センター	2,962	3,190	6,152	区議	1,198	1,492	2,690	40.45	46.77	43.73
					区長	1,197	1,490	2,687	40.41	46.71	43.68
16	堀之内小学校	2,819	2,972	5,791	区議	1,177	1,360	2,537	41.75	45.76	43.81
					区長	1,177	1,361	2,538	41.75	45.79	43.83
17	松ノ木小学校	2,251	2,276	4,527	区議	1,045	1,240	2,285	46.42	54.48	50.47
					区長	1,042	1,236	2,278	46.29	54.31	50.32

投票区	投票所施設名称	当日有権者数			区分	投票者数			投票率(%)		
		男	女	計		男	女	計	男	女	計
18	梅里区民集会所	2,017	2,187	4,204	区議	727	931	1,658	36.04	42.57	39.44
					区長	728	932	1,660	36.09	42.62	39.49
19	杉並第三小学校	3,009	3,162	6,171	区議	1,000	1,157	2,157	33.23	36.59	34.95
					区長	998	1,157	2,155	33.17	36.59	34.92
20	杉並第八小学校	2,647	2,853	5,500	区議	856	1,058	1,914	32.34	37.08	34.80
					区長	856	1,058	1,914	32.34	37.08	34.80
21	杉並第六小学校	4,543	4,595	9,138	区議	1,536	1,819	3,355	33.81	39.59	36.71
					区長	1,535	1,819	3,354	33.79	39.59	36.70
22	高円寺中学校	2,933	2,753	5,686	区議	909	1,026	1,935	30.99	37.27	34.03
					区長	909	1,026	1,935	30.99	37.27	34.03
23	杉並第四小学校	3,352	3,426	6,778	区議	1,016	1,229	2,245	30.31	35.87	33.12
					区長	1,017	1,228	2,245	30.34	35.84	33.12
24	馬橋小学校	3,948	3,890	7,838	区議	1,393	1,553	2,946	35.28	39.92	37.59
					区長	1,392	1,552	2,944	35.26	39.90	37.56
25	阿佐谷南児童館	2,888	3,030	5,918	区議	997	1,226	2,223	34.52	40.46	37.56
					区長	997	1,227	2,224	34.52	40.50	37.58
26	杉並第七小学校	2,797	3,087	5,884	区議	991	1,205	2,196	35.43	39.03	37.32
					区長	991	1,205	2,196	35.43	39.03	37.32
27	杉並第一小学校	3,748	3,860	7,608	区議	1,323	1,551	2,874	35.30	40.18	37.78
					区長	1,323	1,552	2,875	35.30	40.21	37.79
28	杉森中学校	3,882	4,128	8,010	区議	1,518	1,749	3,267	39.10	42.37	40.79
					区長	1,517	1,748	3,265	39.08	42.34	40.76
29	杉並第九小学校	3,712	3,965	7,677	区議	1,508	1,802	3,310	40.63	45.45	43.12
					区長	1,510	1,802	3,312	40.68	45.45	43.14
30	杉並第五小学校	3,689	3,771	7,460	区議	1,446	1,689	3,135	39.20	44.79	42.02
					区長	1,444	1,689	3,133	39.14	44.79	42.00
31	若杉小学校	2,800	3,177	5,977	区議	1,044	1,265	2,309	37.29	39.82	38.63
					区長	1,045	1,265	2,310	37.32	39.82	38.65
32	天沼中学校	3,309	3,783	7,092	区議	1,362	1,664	3,026	41.16	43.99	42.67
					区長	1,361	1,662	3,023	41.13	43.93	42.63
33	東田小学校	3,022	3,106	6,128	区議	1,332	1,587	2,919	44.08	51.09	47.63
					区長	1,332	1,585	2,917	44.08	51.03	47.60
34	東田中学校	2,865	3,151	6,016	区議	1,223	1,421	2,644	42.69	45.10	43.95
					区長	1,222	1,420	2,642	42.65	45.07	43.92
35	荻窪体育館	3,552	3,957	7,509	区議	1,470	1,784	3,254	41.39	45.08	43.33
					区長	1,470	1,783	3,253	41.39	45.06	43.32

投票区	投票所施設名称	当日有権者数			区分	投票者数			投票率(%)		
		男	女	計		男	女	計	男	女	計
36	杉並第二小学校	2,574	2,717	5,291	区議	1,095	1,229	2,324	42.54	45.23	43.92
					区長	1,095	1,229	2,324	42.54	45.23	43.92
37	西田小学校	2,773	3,062	5,835	区議	1,210	1,439	2,649	43.64	47.00	45.40
					区長	1,210	1,439	2,649	43.64	47.00	45.40
38	松溪中学校	1,922	2,129	4,051	区議	796	939	1,735	41.42	44.11	42.83
					区長	796	939	1,735	41.42	44.11	42.83
39	桃井第二小学校	4,055	4,851	8,906	区議	1,538	1,940	3,478	37.93	39.99	39.05
					区長	1,536	1,939	3,475	37.88	39.97	39.02
40	神明中学校	3,293	3,726	7,019	区議	1,316	1,594	2,910	39.96	42.78	41.46
					区長	1,316	1,594	2,910	39.96	42.78	41.46
41	高井戸第四小学校	3,106	3,547	6,653	区議	1,209	1,426	2,635	38.92	40.20	39.61
					区長	1,209	1,425	2,634	38.92	40.17	39.59
42	上荻会館	2,862	3,080	5,942	区議	1,098	1,219	2,317	38.36	39.58	38.99
					区長	1,098	1,219	2,317	38.36	39.58	38.99
43	桃井第三小学校	4,155	4,694	8,849	区議	1,500	1,883	3,383	36.10	40.12	38.23
					区長	1,501	1,880	3,381	36.13	40.05	38.21
44	沓掛小学校	2,550	2,629	5,179	区議	1,056	1,251	2,307	41.41	47.58	44.55
					区長	1,057	1,253	2,310	41.45	47.66	44.60
45	東原中学校	2,713	2,874	5,587	区議	1,025	1,224	2,249	37.78	42.59	40.25
					区長	1,024	1,224	2,248	37.74	42.59	40.24
46	桃井第五小学校	3,833	4,085	7,918	区議	1,551	1,819	3,370	40.46	44.53	42.56
					区長	1,551	1,819	3,370	40.46	44.53	42.56
47	八成小学校	4,278	4,493	8,771	区議	1,534	1,830	3,364	35.86	40.73	38.35
					区長	1,536	1,832	3,368	35.90	40.77	38.40
48	四宮小学校	3,352	3,575	6,927	区議	1,394	1,585	2,979	41.59	44.34	43.01
					区長	1,393	1,585	2,978	41.56	44.34	42.99
49	三谷小学校	4,284	4,509	8,793	区議	1,716	1,954	3,670	40.06	43.34	41.74
					区長	1,716	1,953	3,669	40.06	43.31	41.73
50	桃井第四小学校	3,138	3,584	6,722	区議	1,252	1,469	2,721	39.90	40.99	40.48
					区長	1,252	1,469	2,721	39.90	40.99	40.48
51	桃井第一小学校	4,002	4,411	8,413	区議	1,526	1,893	3,419	38.13	42.92	40.64
					区長	1,524	1,892	3,416	38.08	42.89	40.60
52	荻窪中学校	4,185	4,628	8,813	区議	1,641	1,830	3,471	39.21	39.54	39.38
					区長	1,641	1,829	3,470	39.21	39.52	39.37
53	松庵小学校	3,723	4,404	8,127	区議	1,350	1,608	2,958	36.26	36.51	36.40
					区長	1,350	1,608	2,958	36.26	36.51	36.40

投票区	投票所施設名称	当日有権者数			区分	投票者数			投票率(%)		
		男	女	計		男	女	計	男	女	計
54	西宮中学校	2,709	2,875	5,584	区議	1,061	1,185	2,246	39.17	41.22	40.22
					区長	1,060	1,185	2,245	39.13	41.22	40.20
55	宮前中学校	4,295	4,601	8,896	区議	1,648	1,958	3,606	38.37	42.56	40.54
					区長	1,649	1,957	3,606	38.39	42.53	40.54
56	高井戸第二小学校	2,413	2,923	5,336	区議	925	1,155	2,080	38.33	39.51	38.98
					区長	925	1,155	2,080	38.33	39.51	38.98
57	久我山会館	3,336	3,917	7,253	区議	1,462	1,762	3,224	43.82	44.98	44.45
					区長	1,461	1,762	3,223	43.79	44.98	44.44
58	高井戸小学校	2,378	3,447	5,825	区議	910	1,392	2,302	38.27	40.38	39.52
					区長	913	1,389	2,302	38.39	40.30	39.52
59	高井戸保健センター	3,909	4,467	8,376	区議	1,402	1,689	3,091	35.87	37.81	36.90
					区長	1,401	1,689	3,090	35.84	37.81	36.89
60	高井戸東小学校	3,601	3,899	7,500	区議	1,327	1,567	2,894	36.85	40.19	38.59
					区長	1,326	1,565	2,891	36.82	40.14	38.55
61	富士見丘小学校	1,676	1,778	3,454	区議	705	791	1,496	42.06	44.49	43.31
					区長	703	791	1,494	41.95	44.49	43.25
62	久我山小学校	2,379	2,712	5,091	区議	1,011	1,217	2,228	42.50	44.87	43.76
					区長	1,011	1,217	2,228	42.50	44.87	43.76
63	泉南中学校	2,363	2,749	5,112	区議	866	1,143	2,009	36.65	41.58	39.30
					区長	865	1,143	2,008	36.61	41.58	39.28
64	上高井戸区民集会所	1,789	1,910	3,699	区議	557	635	1,192	31.13	33.25	32.22
					区長	557	635	1,192	31.13	33.25	32.22
65	四宮森児童館	2,386	2,353	4,739	区議	903	1,015	1,918	37.85	43.14	40.47
					区長	904	1,014	1,918	37.89	43.09	40.47
	合計	204,968	222,772	427,740	区議	77,919	92,403	170,322	38.02	41.48	39.82
					区長	77,902	92,376	170,278	38.01	41.47	39.81

4 投票区別・年代別投票率

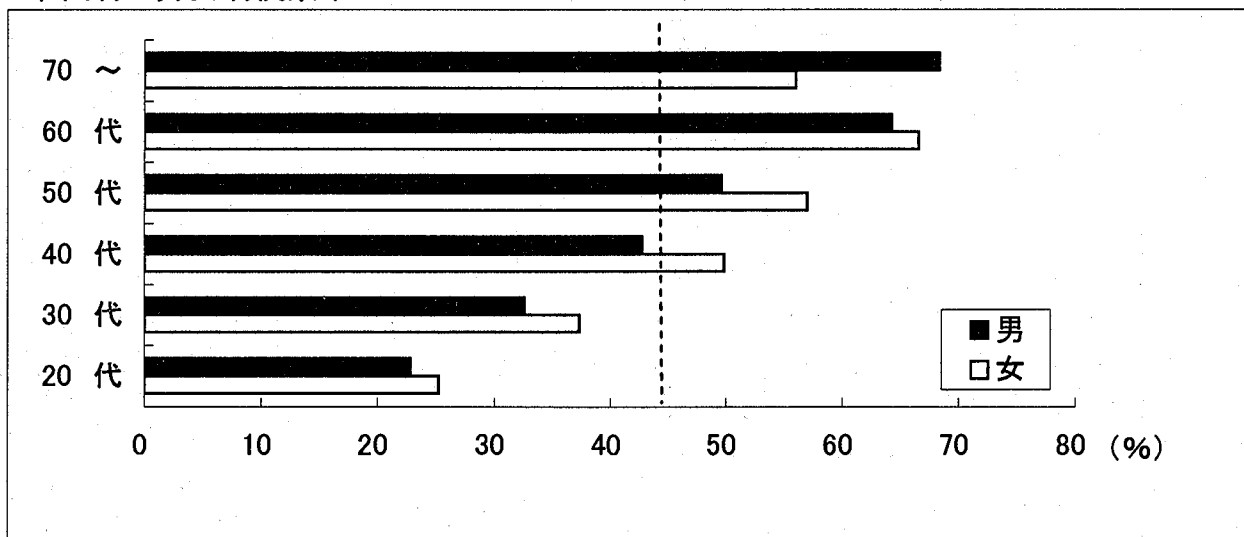
(1) 東京都知事選挙

(杉並区平均)

年代	当日有権者数(人)			投票者数(人)			投票率(%)			有権者割(%)
	男	女	計	男	女	計	男	女	計	
20代	46,985	46,351	93,336	10,701	11,685	22,386	22.78	25.21	23.98	21.49
30代	47,387	45,235	92,622	15,435	16,874	32,309	32.57	37.30	34.88	21.32
40代	31,663	31,414	63,077	13,537	15,648	29,185	42.75	49.81	46.27	14.52
50代	33,197	34,157	67,354	16,469	19,477	35,946	49.61	57.02	53.37	15.51
60代	24,478	29,560	54,038	15,733	19,679	35,412	64.27	66.57	65.53	12.44
70～	24,699	39,235	63,934	16,880	21,982	38,862	68.34	56.03	60.78	14.72
合計	208,409	225,952	434,361	88,755	105,345	194,100	42.59	46.62	44.69	100.00

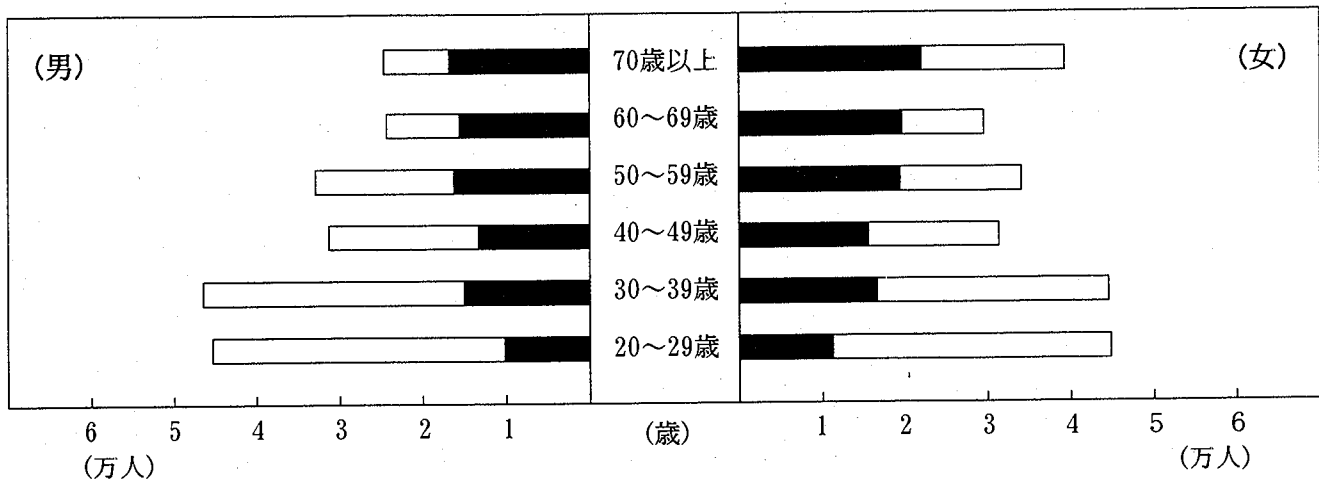
—年代別・男女別投票率グラフ—

杉並区平均 (44.69)



—当日有権者に占める投票者数の割合—

□ 当日有権者数 ■ 投票者数



投票区	年代	当日有権者数 (人)			投票者数 (人)			投票率 (%)			有権者割 (%)
		男	女	計	男	女	計	男	女	計	
1 (方南小)	20代	1,057	937	1,994	206	191	397	19.49	20.38	19.91	23.85
	30代	977	883	1,860	278	308	586	28.45	34.88	31.51	22.25
	40代	583	570	1,153	220	253	473	37.74	44.39	41.02	13.79
	50代	659	602	1,261	314	319	633	47.65	52.99	50.20	15.09
	60代	470	533	1,003	274	353	627	58.30	66.23	62.51	12.00
	70～	407	681	1,088	273	385	658	67.08	56.53	60.48	13.02
	合計	4,153	4,206	8,359	1,565	1,809	3,374	37.68	43.01	40.36	100.00
2 (新泉小)	20代	1,000	923	1,923	200	194	394	20.00	21.02	20.49	24.12
	30代	846	677	1,523	227	219	446	26.83	32.35	29.28	19.11
	40代	536	531	1,067	217	249	466	40.49	46.89	43.67	13.39
	50代	609	575	1,184	273	328	601	44.83	57.04	50.76	14.85
	60代	434	535	969	273	346	619	62.90	64.67	63.88	12.16
	70～	520	785	1,305	353	452	805	67.88	57.58	61.69	16.37
	合計	3,945	4,026	7,971	1,543	1,788	3,331	39.11	44.41	41.79	100.00
3 (和泉中)	20代	988	916	1,904	193	157	350	19.53	17.14	18.38	25.79
	30代	833	782	1,615	250	263	513	30.01	33.63	31.76	21.88
	40代	487	482	969	194	235	429	39.84	48.76	44.27	13.13
	50代	544	569	1,113	255	307	562	46.88	53.95	50.49	15.08
	60代	397	469	866	253	282	535	63.73	60.13	61.78	11.73
	70～	348	567	915	229	299	528	65.80	52.73	57.70	12.40
	合計	3,597	3,785	7,382	1,374	1,543	2,917	38.20	40.77	39.52	100.00
4 (大宮小)	20代	756	774	1,530	186	166	352	24.60	21.45	23.01	21.63
	30代	788	752	1,540	241	236	477	30.58	31.38	30.97	21.77
	40代	487	517	1,004	196	244	440	40.25	47.20	43.82	14.19
	50代	568	542	1,110	284	313	597	50.00	57.75	53.78	15.69
	60代	416	465	881	264	293	557	63.46	63.01	63.22	12.45
	70～	420	589	1,009	276	323	599	65.71	54.84	59.37	14.26
	合計	3,435	3,639	7,074	1,447	1,575	3,022	42.13	43.28	42.72	100.00
5 (永福小)	20代	611	633	1,244	173	180	353	28.31	28.44	28.38	21.42
	30代	614	617	1,231	226	256	482	36.81	41.49	39.16	21.19
	40代	429	461	890	183	238	421	42.66	51.63	47.30	15.32
	50代	443	490	933	224	277	501	50.56	56.53	53.70	16.06
	60代	294	343	637	182	235	417	61.90	68.51	65.46	10.97
	70～	336	537	873	231	297	528	68.75	55.31	60.48	15.03
	合計	2,727	3,081	5,808	1,219	1,483	2,702	44.70	48.13	46.52	100.00
6 (永福体育館)	20代	778	805	1,583	211	205	416	27.12	25.47	26.28	21.27
	30代	698	742	1,440	221	242	463	31.66	32.61	32.15	19.35
	40代	518	533	1,051	224	261	485	43.24	48.97	46.15	14.12
	50代	527	644	1,171	284	384	668	53.89	59.63	57.05	15.73
	60代	428	535	963	282	351	633	65.89	65.61	65.73	12.94
	70～	477	758	1,235	333	408	741	69.81	53.83	60.00	16.59
	合計	3,426	4,017	7,443	1,555	1,851	3,406	45.39	46.08	45.76	100.00

投票区	年代	当日有権者数 (人)			投票者数 (人)			投票率 (%)			有権者割 (%)
		男	女	計	男	女	計	男	女	計	
7 (向陽中)	20代	946	839	1,785	184	163	347	19.45	19.43	19.44	24.50
	30代	788	687	1,475	214	213	427	27.16	31.00	28.95	20.24
	40代	463	422	885	182	208	390	39.31	49.29	44.07	12.15
	50代	565	601	1,166	262	338	600	46.37	56.24	51.46	16.00
	60代	415	508	923	263	307	570	63.37	60.43	61.76	12.67
	70～	415	637	1,052	268	351	619	64.58	55.10	58.84	14.44
	合計	3,592	3,694	7,286	1,373	1,580	2,953	38.22	42.77	40.53	100.00
8 (高井戸第三小)	20代	819	860	1,679	191	202	393	23.32	23.49	23.41	23.47
	30代	688	694	1,382	207	231	438	30.09	33.29	31.69	19.32
	40代	530	525	1,055	214	264	478	40.38	50.29	45.31	14.75
	50代	540	595	1,135	290	340	630	53.70	57.14	55.51	15.87
	60代	393	495	888	253	341	594	64.38	68.89	66.89	12.41
	70～	428	586	1,014	287	337	624	67.06	57.51	61.54	14.18
	合計	3,398	3,755	7,153	1,442	1,715	3,157	42.44	45.67	44.14	100.00
9 (浜田山会館)	20代	510	497	1,007	153	148	301	30.00	29.78	29.89	19.74
	30代	501	532	1,033	189	216	405	37.72	40.60	39.21	20.25
	40代	394	391	785	184	209	393	46.70	53.45	50.06	15.39
	50代	391	407	798	222	261	483	56.78	64.13	60.53	15.64
	60代	306	359	665	196	234	430	64.05	65.18	64.66	13.03
	70～	340	474	814	239	277	516	70.29	58.44	63.39	15.95
	合計	2,442	2,660	5,102	1,183	1,345	2,528	48.44	50.56	49.55	100.00
10 (浜田山小)	20代	838	897	1,735	201	235	436	23.99	26.20	25.13	19.33
	30代	984	1,087	2,071	335	456	791	34.04	41.95	38.19	23.08
	40代	726	765	1,491	346	356	702	47.66	46.54	47.08	16.61
	50代	688	726	1,414	323	430	753	46.95	59.23	53.25	15.75
	60代	480	579	1,059	323	370	693	67.29	63.90	65.44	11.80
	70～	466	739	1,205	325	409	734	69.74	55.35	60.91	13.43
	合計	4,182	4,793	8,975	1,853	2,256	4,109	44.31	47.07	45.78	100.00
11 (和田中央児童館)	20代	720	896	1,616	174	212	386	24.17	23.66	23.89	24.16
	30代	719	695	1,414	224	263	487	31.15	37.84	34.44	21.14
	40代	444	430	874	198	231	429	44.59	53.72	49.08	13.07
	50代	473	520	993	225	294	519	47.57	56.54	52.27	14.85
	60代	390	460	850	255	289	544	65.38	62.83	64.00	12.71
	70～	364	578	942	250	355	605	68.68	61.42	64.23	14.08
	合計	3,110	3,579	6,689	1,326	1,644	2,970	42.64	45.93	44.40	100.00
12 (和田中)	20代	383	307	690	77	91	168	20.10	29.64	24.35	20.18
	30代	403	404	807	164	174	338	40.69	43.07	41.88	23.60
	40代	237	237	474	120	129	249	50.63	54.43	52.53	13.86
	50代	250	248	498	120	146	266	48.00	58.87	53.41	14.56
	60代	198	254	452	119	182	301	60.10	71.65	66.59	13.22
	70～	206	293	499	143	167	310	69.42	57.00	62.12	14.59
	合計	1,677	1,743	3,420	743	889	1,632	44.31	51.00	47.72	100.00

投票区	年代	当日有権者数(人)			投票者数(人)			投票率(%)			有権者割(%)
		男	女	計	男	女	計	男	女	計	
13 (高南中)	20代	486	593	1,079	122	153	275	25.10	25.80	25.49	20.89
	30代	544	569	1,113	182	205	387	33.46	36.03	34.77	21.55
	40代	425	437	862	190	214	404	44.71	48.97	46.87	16.69
	50代	392	365	757	188	220	408	47.96	60.27	53.90	14.66
	60代	261	348	609	168	237	405	64.37	68.10	66.50	11.79
	70～	292	452	744	210	268	478	71.92	59.29	64.25	14.41
	合計	2,400	2,764	5,164	1,060	1,297	2,357	44.17	46.92	45.64	100.00
14 (済美小)	20代	598	561	1,159	112	134	246	18.73	23.89	21.23	19.82
	30代	688	632	1,320	232	217	449	33.72	34.34	34.02	22.58
	40代	455	421	876	186	226	412	40.88	53.68	47.03	14.98
	50代	477	497	974	230	277	507	48.22	55.73	52.05	16.66
	60代	362	409	771	249	272	521	68.78	66.50	67.57	13.19
	70～	316	431	747	230	249	479	72.78	57.77	64.12	12.78
	合計	2,896	2,951	5,847	1,239	1,375	2,614	42.78	46.59	44.71	100.00
15 (社会教育センター)	20代	616	620	1,236	131	121	252	21.27	19.52	20.39	19.75
	30代	715	630	1,345	214	212	426	29.93	33.65	31.67	21.49
	40代	423	377	800	161	170	331	38.06	45.09	41.38	12.78
	50代	477	502	979	220	270	490	46.12	53.78	50.05	15.64
	60代	418	541	959	263	353	616	62.92	65.25	64.23	15.32
	70～	370	569	939	242	353	595	65.41	62.04	63.37	15.00
	合計	3,019	3,239	6,258	1,231	1,479	2,710	40.78	45.66	43.30	100.00
16 (堀之内小)	20代	693	647	1,340	152	154	306	21.93	23.80	22.84	22.79
	30代	626	622	1,248	217	236	453	34.66	37.94	36.30	21.22
	40代	407	413	820	192	209	401	47.17	50.61	48.90	13.94
	50代	503	476	979	257	277	534	51.09	58.19	54.55	16.65
	60代	312	354	666	217	239	456	69.55	67.51	68.47	11.32
	70～	319	509	828	225	277	502	70.53	54.42	60.63	14.08
	合計	2,860	3,021	5,881	1,260	1,392	2,652	44.06	46.08	45.09	100.00
17 (松ノ木小)	20代	442	387	829	93	133	226	21.04	34.37	27.26	18.07
	30代	533	440	973	183	166	349	34.33	37.73	35.87	21.21
	40代	329	278	607	135	139	274	41.03	50.00	45.14	13.23
	50代	341	370	711	179	226	405	52.49	61.08	56.96	15.50
	60代	323	376	699	206	253	459	63.78	67.29	65.67	15.24
	70～	315	454	769	219	269	488	69.52	59.25	63.46	16.76
	合計	2,283	2,305	4,588	1,015	1,186	2,201	44.46	51.45	47.97	100.00
18 (梅里区民集会所)	20代	457	486	943	90	117	207	19.69	24.07	21.95	22.04
	30代	504	459	963	125	162	287	24.80	35.29	29.80	22.51
	40代	312	290	602	114	134	248	36.54	46.21	41.20	14.07
	50代	340	342	682	161	200	361	47.35	58.48	52.93	15.94
	60代	214	283	497	130	179	309	60.75	63.25	62.17	11.61
	70～	226	366	592	162	225	387	71.68	61.48	65.37	13.84
	合計	2,053	2,226	4,279	782	1,017	1,799	38.09	45.69	42.04	100.00

投票区	年代	当日有権者数 (人)			投票者数 (人)			投票率 (%)			有権者割 (%)
		男	女	計	男	女	計	男	女	計	
19 (杉並第三小)	20代	816	734	1,550	168	177	345	20.59	24.11	22.26	24.68
	30代	691	655	1,346	191	225	416	27.64	34.35	30.91	21.43
	40代	446	431	877	174	209	383	39.01	48.49	43.67	13.96
	50代	463	473	936	181	228	409	39.09	48.20	43.70	14.90
	60代	337	400	737	214	261	475	63.50	65.25	64.45	11.74
	70代	312	522	834	206	300	506	66.03	57.47	60.67	13.28
	合計	3,065	3,215	6,280	1,134	1,400	2,534	37.00	43.55	40.35	100.00
20 (杉並第八小)	20代	702	731	1,433	112	163	275	15.95	22.30	19.19	25.56
	30代	708	623	1,331	174	193	367	24.58	30.98	27.57	23.74
	40代	367	321	688	126	132	258	34.33	41.12	37.50	12.27
	50代	380	397	777	147	211	358	38.68	53.15	46.07	13.86
	60代	289	380	669	186	238	424	64.36	62.63	63.38	11.93
	70代	262	447	709	185	255	440	70.61	57.05	62.06	12.64
	合計	2,708	2,899	5,607	930	1,192	2,122	34.34	41.12	37.85	100.00
21 (杉並第六小)	20代	1,260	1,088	2,348	242	233	475	19.21	21.42	20.23	25.26
	30代	1,119	972	2,091	303	310	613	27.08	31.89	29.32	22.50
	40代	664	570	1,234	257	267	524	38.70	46.84	42.46	13.28
	50代	649	651	1,300	306	356	662	47.15	54.69	50.92	13.99
	60代	487	554	1,041	310	355	665	63.66	64.08	63.88	11.20
	70代	454	827	1,281	298	466	764	65.64	56.35	59.64	13.78
	合計	4,633	4,662	9,295	1,716	1,987	3,703	37.04	42.62	39.84	100.00
22 (高円寺中)	20代	856	639	1,495	161	151	312	18.81	23.63	20.87	25.71
	30代	749	616	1,365	207	240	447	27.64	38.96	32.75	23.48
	40代	444	383	827	185	185	370	41.67	48.30	44.74	14.22
	50代	398	358	756	200	212	412	50.25	59.22	54.50	13.00
	60代	305	373	678	186	252	438	60.98	67.56	64.60	11.66
	70代	263	430	693	178	221	399	67.68	51.40	57.58	11.92
	合計	3,015	2,799	5,814	1,117	1,261	2,378	37.05	45.05	40.90	100.00
23 (杉並第四小)	20代	878	894	1,772	159	160	319	18.11	17.90	18.00	25.58
	30代	868	704	1,572	212	192	404	24.42	27.27	25.70	22.69
	40代	499	446	945	167	207	374	33.47	46.41	39.58	13.64
	50代	510	474	984	205	232	437	40.20	48.95	44.41	14.21
	60代	377	420	797	208	272	480	55.17	64.76	60.23	11.51
	70代	303	554	857	197	317	514	65.02	57.22	59.98	12.37
	合計	3,435	3,492	6,927	1,148	1,380	2,528	33.42	39.52	36.49	100.00
24 (馬橋小)	20代	1,091	949	2,040	201	173	374	18.42	18.23	18.33	25.41
	30代	1,002	794	1,796	287	268	555	28.64	33.75	30.90	22.37
	40代	585	488	1,073	216	239	455	36.92	48.98	42.40	13.36
	50代	591	550	1,141	280	294	574	47.38	53.45	50.31	14.21
	60代	422	487	909	264	321	585	62.56	65.91	64.36	11.32
	70代	378	692	1,070	260	397	657	68.78	57.37	61.40	13.33
	合計	4,069	3,960	8,029	1,508	1,692	3,200	37.06	42.73	39.86	100.00

投票区	年代	当日有権者数 (人)			投票者数 (人)			投票率 (%)			有権者割 (%)
		男	女	計	男	女	計	男	女	計	
25 (阿佐谷南児童館)	20代	721	673	1,394	154	168	322	21.36	24.96	23.10	23.40
	30代	699	601	1,300	185	213	398	26.47	35.44	30.62	21.82
	40代	447	413	860	191	206	397	42.73	49.88	46.16	14.43
	50代	439	462	901	214	254	468	48.75	54.98	51.94	15.12
	60代	292	382	674	178	248	426	60.96	64.92	63.20	11.31
	70～	317	512	829	223	299	522	70.35	58.40	62.97	13.91
	合計	2,915	3,043	5,958	1,145	1,388	2,533	39.28	45.61	42.51	100.00
26 (杉並第七小)	20代	617	677	1,294	144	158	302	23.34	23.34	23.34	21.73
	30代	764	689	1,453	237	232	469	31.02	33.67	32.28	24.40
	40代	409	416	825	145	202	347	35.45	48.56	42.06	13.85
	50代	422	417	839	193	248	441	45.73	59.47	52.56	14.09
	60代	309	402	711	192	246	438	62.14	61.19	61.60	11.94
	70～	316	518	834	208	279	487	65.82	53.86	58.39	14.00
	合計	2,837	3,119	5,956	1,119	1,365	2,484	39.44	43.76	41.71	100.00
27 (杉並第一小)	20代	993	882	1,875	228	223	451	22.96	25.28	24.05	24.31
	30代	913	805	1,718	275	283	558	30.12	35.16	32.48	22.27
	40代	537	476	1,013	211	225	436	39.29	47.27	43.04	13.13
	50代	593	567	1,160	274	317	591	46.21	55.91	50.95	15.04
	60代	407	476	883	253	329	582	62.16	69.12	65.91	11.45
	70～	366	699	1,065	235	404	639	64.21	57.80	60.00	13.81
	合計	3,809	3,905	7,714	1,476	1,781	3,257	38.75	45.61	42.22	100.00
28 (杉森中)	20代	928	890	1,818	228	253	481	24.57	28.43	26.46	22.41
	30代	878	805	1,683	291	312	603	33.14	38.76	35.83	20.74
	40代	602	573	1,175	277	312	589	46.01	54.45	50.13	14.48
	50代	627	642	1,269	343	378	721	54.70	58.88	56.82	15.64
	60代	444	519	963	286	342	628	64.41	65.90	65.21	11.87
	70～	453	752	1,205	312	423	735	68.87	56.25	61.00	14.85
	合計	3,932	4,181	8,113	1,737	2,020	3,757	44.18	48.31	46.31	100.00
29 (杉並第九小)	20代	933	922	1,855	206	232	438	22.08	25.16	23.61	23.77
	30代	912	768	1,680	307	273	580	33.66	35.55	34.52	21.53
	40代	502	484	986	205	235	440	40.84	48.55	44.62	12.63
	50代	577	620	1,197	291	349	640	50.43	56.29	53.47	15.34
	60代	442	553	995	263	381	644	59.50	68.90	64.72	12.75
	70～	416	675	1,091	291	389	680	69.95	57.63	62.33	13.98
	合計	3,782	4,022	7,804	1,563	1,859	3,422	41.33	46.22	43.85	100.00
30 (杉並第五小)	20代	881	759	1,640	176	196	372	19.98	25.82	22.68	21.68
	30代	861	752	1,613	269	258	527	31.24	34.31	32.67	21.33
	40代	562	506	1,068	239	265	504	42.53	52.37	47.19	14.12
	50代	536	543	1,079	273	290	563	50.93	53.41	52.18	14.27
	60代	447	516	963	292	347	639	65.32	67.25	66.36	12.73
	70～	447	753	1,200	299	396	695	66.89	52.59	57.92	15.87
	合計	3,734	3,829	7,563	1,548	1,752	3,300	41.46	45.76	43.63	100.00

投票区	年代	当日有権者数(人)			投票者数(人)			投票率(%)			有権者割(%)
		男	女	計	男	女	計	男	女	計	
31 (若杉小)	20代	738	728	1,466	156	160	316	21.14	21.98	21.56	24.10
	30代	678	657	1,335	225	226	451	33.19	34.40	33.78	21.95
	40代	412	430	842	184	212	396	44.66	49.30	47.03	13.84
	50代	424	471	895	198	258	456	46.70	54.78	50.95	14.71
	60代	297	423	720	192	282	474	64.65	66.67	65.83	11.84
	70～	303	522	825	196	289	485	64.69	55.36	58.79	13.56
	合計	2,852	3,231	6,083	1,151	1,427	2,578	40.36	44.17	42.38	100.00
32 (天沼中)	20代	692	770	1,462	170	224	394	24.57	29.09	26.95	20.35
	30代	765	686	1,451	256	281	537	33.46	40.96	37.01	20.19
	40代	470	524	994	212	279	491	45.11	53.24	49.40	13.83
	50代	538	596	1,134	277	343	620	51.49	57.55	54.67	15.78
	60代	432	533	965	284	353	637	65.74	66.23	66.01	13.43
	70～	468	711	1,179	335	396	731	71.58	55.70	62.00	16.41
	合計	3,365	3,820	7,185	1,534	1,876	3,410	45.59	49.11	47.46	100.00
33 (東田小)	20代	632	500	1,132	146	151	297	23.10	30.20	26.24	18.34
	30代	604	553	1,157	215	208	423	35.60	37.61	36.56	18.75
	40代	471	482	953	194	267	461	41.19	55.39	48.37	15.44
	50代	485	512	997	246	308	554	50.72	60.16	55.57	16.15
	60代	430	486	916	286	339	625	66.51	69.75	68.23	14.84
	70～	432	585	1,017	301	371	672	69.68	63.42	66.08	16.48
	合計	3,054	3,118	6,172	1,388	1,644	3,032	45.45	52.73	49.13	100.00
34 (東田中)	20代	640	626	1,266	155	175	330	24.22	27.96	26.07	20.70
	30代	610	636	1,246	218	237	455	35.74	37.26	36.52	20.37
	40代	442	405	847	183	192	375	41.40	47.41	44.27	13.85
	50代	457	459	916	243	287	530	53.17	62.53	57.86	14.97
	60代	362	442	804	254	321	575	70.17	72.62	71.52	13.14
	70～	409	629	1,038	297	381	678	72.62	60.57	65.32	16.97
	合計	2,920	3,197	6,117	1,350	1,593	2,943	46.23	49.83	48.11	100.00
35 (荻窪体育館)	20代	757	820	1,577	219	239	458	28.93	29.15	29.04	20.78
	30代	809	827	1,636	290	373	663	35.85	45.10	40.53	21.55
	40代	567	552	1,119	258	294	552	45.50	53.26	49.33	14.74
	50代	569	591	1,160	304	349	653	53.43	59.05	56.29	15.28
	60代	416	538	954	275	387	662	66.11	71.93	69.39	12.57
	70～	472	672	1,144	325	367	692	68.86	54.61	60.49	15.07
	合計	3,590	4,000	7,590	1,671	2,009	3,680	46.55	50.23	48.48	100.00
36 (杉並第二小)	20代	474	492	966	112	138	250	23.63	28.05	25.88	18.04
	30代	600	584	1,184	196	242	438	32.67	41.44	36.99	22.11
	40代	423	408	831	181	198	379	42.79	48.53	45.61	15.52
	50代	442	439	881	223	243	466	50.45	55.35	52.89	16.45
	60代	330	385	715	212	257	469	64.24	66.75	65.59	13.35
	70～	334	445	779	229	244	473	68.56	54.83	60.72	14.54
	合計	2,603	2,753	5,356	1,153	1,322	2,475	44.30	48.02	46.21	100.00

投票区	年代	当日有権者数(人)			投票者数(人)			投票率(%)			有権者割(%)
		男	女	計	男	女	計	男	女	計	
37 (西田小)	20代	516	517	1,033	134	149	283	25.97	28.82	27.40	17.48
	30代	579	523	1,102	206	221	427	35.58	42.26	38.75	18.65
	40代	432	409	841	181	197	378	41.90	48.17	44.95	14.23
	50代	464	512	976	244	296	540	52.59	57.81	55.33	16.51
	60代	381	502	883	245	335	580	64.30	66.73	65.69	14.94
	70～	442	633	1,075	297	341	638	67.19	53.87	59.35	18.19
	合計	2,814	3,096	5,910	1,307	1,539	2,846	46.45	49.71	48.16	100.00
38 (松溪中)	20代	402	381	783	84	114	198	20.90	29.92	25.29	19.05
	30代	431	470	901	181	195	376	42.00	41.49	41.73	21.92
	40代	348	330	678	156	158	314	44.83	47.88	46.31	16.50
	50代	299	328	627	153	190	343	51.17	57.93	54.70	15.26
	60代	232	279	511	149	194	343	64.22	69.53	67.12	12.43
	70～	244	366	610	173	211	384	70.90	57.65	62.95	14.84
	合計	1,956	2,154	4,110	896	1,062	1,958	45.81	49.30	47.64	100.00
39 (桃井第二小)	20代	865	963	1,828	221	257	478	25.55	26.69	26.15	20.22
	30代	999	1,052	2,051	375	411	786	37.54	39.07	38.32	22.69
	40代	666	745	1,411	300	376	676	45.05	50.47	47.91	15.61
	50代	657	780	1,437	334	446	780	50.84	57.18	54.28	15.90
	60代	448	589	1,037	309	400	709	68.97	67.91	68.37	11.47
	70～	483	793	1,276	297	420	717	61.49	52.96	56.19	14.12
	合計	4,118	4,922	9,040	1,836	2,310	4,146	44.58	46.93	45.86	100.00
40 (神明中)	20代	700	708	1,408	184	221	405	26.29	31.21	28.76	19.86
	30代	709	764	1,473	269	294	563	37.94	38.48	38.22	20.78
	40代	531	530	1,061	234	285	519	44.07	53.77	48.92	14.96
	50代	552	566	1,118	292	345	637	52.90	60.95	56.98	15.77
	60代	375	483	858	252	321	573	67.20	66.46	66.78	12.10
	70～	468	704	1,172	324	402	726	69.23	57.10	61.95	16.53
	合計	3,335	3,755	7,090	1,555	1,868	3,423	46.63	49.75	48.28	100.00
41 (高井戸第四小)	20代	701	761	1,462	150	179	329	21.40	23.52	22.50	21.69
	30代	742	774	1,516	249	310	559	33.56	40.05	36.87	22.49
	40代	457	482	939	212	245	457	46.39	50.83	48.67	13.93
	50代	511	506	1,017	256	284	540	50.10	56.13	53.10	15.09
	60代	368	454	822	224	303	527	60.87	66.74	64.11	12.20
	70～	373	611	984	249	337	586	66.76	55.16	59.55	14.60
	合計	3,152	3,588	6,740	1,340	1,658	2,998	42.51	46.21	44.48	100.00
42 (上荻会館)	20代	694	619	1,313	172	174	346	24.78	28.11	26.35	21.73
	30代	658	681	1,339	218	250	468	33.13	36.71	34.95	22.16
	40代	446	442	888	202	219	421	45.29	49.55	47.41	14.69
	50代	450	452	902	230	246	476	51.11	54.42	52.77	14.93
	60代	311	401	712	206	289	495	66.24	72.07	69.52	11.78
	70～	355	534	889	255	314	569	71.83	58.80	64.00	14.71
	合計	2,914	3,129	6,043	1,283	1,492	2,775	44.03	47.68	45.92	100.00

投票区	年代	当日有権者数(人)			投票者数(人)			投票率(%)			有権者割(%)
		男	女	計	男	女	計	男	女	計	
43 (桃井第三小)	20代	853	915	1,768	217	233	450	25.44	25.46	25.45	19.72
	30代	1,018	1,094	2,112	353	437	790	34.68	39.95	37.41	23.56
	40代	720	723	1,443	314	374	688	43.61	51.73	47.68	16.10
	50代	724	721	1,445	343	402	745	47.38	55.76	51.56	16.12
	60代	458	561	1,019	299	378	677	65.28	67.38	66.44	11.37
	70～	445	733	1,178	312	401	713	70.11	54.71	60.53	13.14
	合計	4,218	4,747	8,965	1,838	2,225	4,063	43.58	46.87	45.32	100.00
44 (沓掛小)	20代	536	417	953	125	119	244	23.32	28.54	25.60	18.20
	30代	534	479	1,013	184	202	386	34.46	42.17	38.10	19.34
	40代	433	419	852	200	228	428	46.19	54.42	50.23	16.27
	50代	405	402	807	216	228	444	53.33	56.72	55.02	15.41
	60代	310	389	699	193	264	457	62.26	67.87	65.38	13.35
	70～	355	558	913	253	332	585	71.27	59.50	64.07	17.43
	合計	2,573	2,664	5,237	1,171	1,373	2,544	45.51	51.54	48.58	100.00
45 (東原中)	20代	685	599	1,284	128	180	308	18.69	30.05	23.99	22.64
	30代	599	579	1,178	189	204	393	31.55	35.23	33.36	20.77
	40代	417	404	821	193	205	398	46.28	50.74	48.48	14.47
	50代	434	486	920	228	285	513	52.53	58.64	55.76	16.22
	60代	337	384	721	223	256	479	66.17	66.67	66.44	12.71
	70～	290	458	748	193	244	437	66.55	53.28	58.42	13.19
	合計	2,762	2,910	5,672	1,154	1,374	2,528	41.78	47.22	44.57	100.00
46 (桃井第五小)	20代	812	800	1,612	204	235	439	25.12	29.38	27.23	20.08
	30代	873	856	1,729	303	353	656	34.71	41.24	37.94	21.54
	40代	664	638	1,302	302	327	629	45.48	51.25	48.31	16.22
	50代	592	601	1,193	312	359	671	52.70	59.73	56.24	14.86
	60代	468	551	1,019	299	352	651	63.89	63.88	63.89	12.69
	70～	479	694	1,173	340	402	742	70.98	57.93	63.26	14.61
	合計	3,888	4,140	8,028	1,760	2,028	3,788	45.27	48.99	47.18	100.00
47 (八成小)	20代	1,046	1,043	2,089	226	270	496	21.61	25.89	23.74	23.38
	30代	1,056	971	2,027	345	355	700	32.67	36.56	34.53	22.68
	40代	622	608	1,230	242	300	542	38.91	49.34	44.07	13.76
	50代	707	608	1,315	334	330	664	47.24	54.28	50.49	14.72
	60代	442	591	1,033	277	385	662	62.67	65.14	64.09	11.56
	70～	491	751	1,242	329	410	739	67.01	54.59	59.50	13.90
	合計	4,364	4,572	8,936	1,753	2,050	3,803	40.17	44.84	42.56	100.00
48 (四宮小)	20代	680	711	1,391	184	183	367	27.06	25.74	26.38	19.99
	30代	798	817	1,615	292	353	645	36.59	43.21	39.94	23.21
	40代	602	605	1,207	296	331	627	49.17	54.71	51.95	17.35
	50代	578	566	1,144	320	347	667	55.36	61.31	58.30	16.44
	60代	362	390	752	233	271	504	64.36	69.49	67.02	10.81
	70～	357	492	849	245	281	526	68.63	57.11	61.96	12.20
	合計	3,377	3,581	6,958	1,570	1,766	3,336	46.49	49.32	47.94	100.00

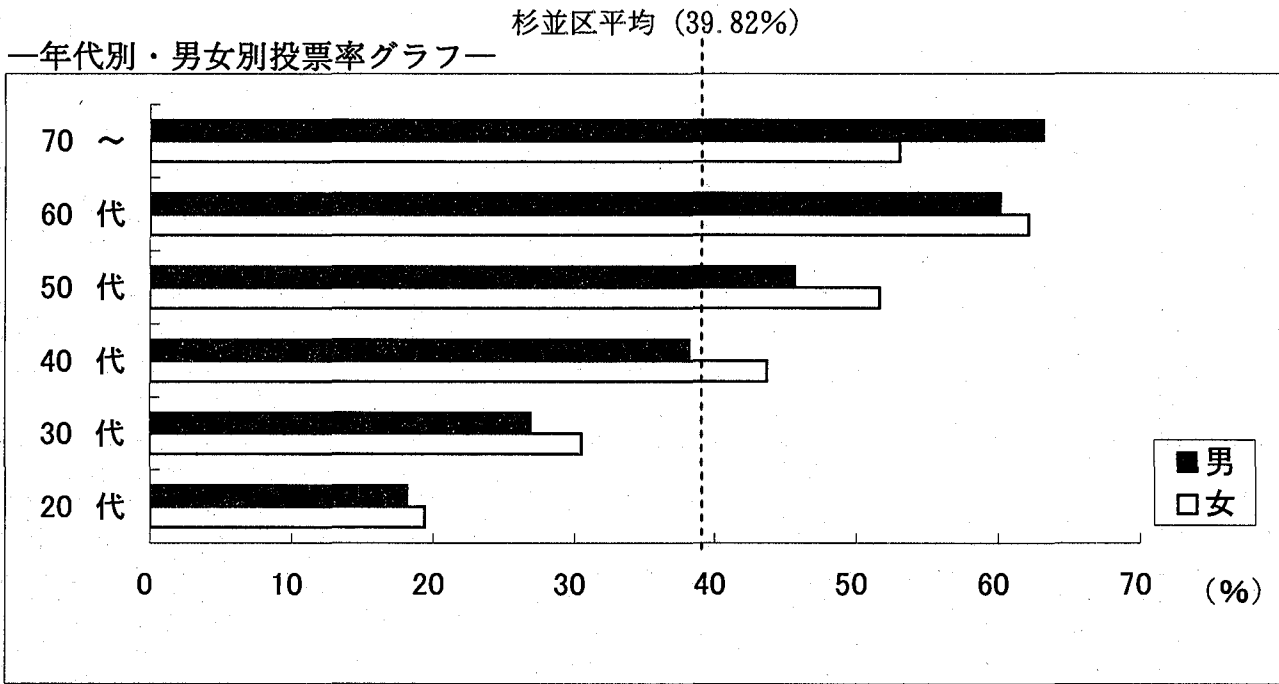
投票区	年代	当日有権者数(人)			投票者数(人)			投票率(%)			有権者割(%)
		男	女	計	男	女	計	男	女	計	
49 (三谷小)	20代	902	812	1,714	210	219	429	23.28	26.97	25.03	19.13
	30代	1,023	931	1,954	347	367	714	33.92	39.42	36.54	21.80
	40代	725	776	1,501	331	388	719	45.66	50.00	47.90	16.75
	50代	726	753	1,479	372	396	768	51.24	52.59	51.93	16.50
	60代	479	533	1,012	306	356	662	63.88	66.79	65.42	11.29
	70～	512	790	1,302	348	451	799	67.97	57.09	61.37	14.53
	合計	4,367	4,595	8,962	1,914	2,177	4,091	43.83	47.38	45.65	100.00
50 (桃井第四小)	20代	583	718	1,301	159	204	363	27.27	28.41	27.90	19.12
	30代	583	592	1,175	200	260	460	34.31	43.92	39.15	17.27
	40代	544	574	1,118	245	288	533	45.04	50.17	47.67	16.43
	50代	578	607	1,185	315	358	673	54.50	58.98	56.79	17.42
	60代	442	509	951	295	340	635	66.74	66.80	66.77	13.98
	70～	429	645	1,074	309	334	643	72.03	51.78	59.87	15.78
	合計	3,159	3,645	6,804	1,523	1,784	3,307	48.21	48.94	48.60	100.00
51 (桃井第一小)	20代	897	853	1,750	213	233	446	23.75	27.32	25.49	20.47
	30代	936	897	1,833	298	340	638	31.84	37.90	34.81	21.44
	40代	570	595	1,165	248	283	531	43.51	47.56	45.58	13.63
	50代	646	698	1,344	342	399	741	52.94	57.16	55.13	15.72
	60代	537	655	1,192	346	455	801	64.43	69.47	67.20	13.94
	70～	490	775	1,265	330	427	757	67.35	55.10	59.84	14.80
	合計	4,076	4,473	8,549	1,777	2,137	3,914	43.60	47.78	45.78	100.00
52 (荻窪中)	20代	897	955	1,852	206	250	456	22.97	26.18	24.62	20.68
	30代	955	939	1,894	333	357	690	34.87	38.02	36.43	21.15
	40代	655	723	1,378	262	343	605	40.00	47.44	43.90	15.39
	50代	757	700	1,457	392	385	777	51.78	55.00	53.33	16.27
	60代	513	591	1,104	327	381	708	63.74	64.47	64.13	12.33
	70～	482	789	1,271	335	421	756	69.50	53.36	59.48	14.19
	合計	4,259	4,697	8,956	1,855	2,137	3,992	43.55	45.50	44.57	100.00
53 (松庵小)	20代	824	900	1,724	202	224	426	24.51	24.89	24.71	20.95
	30代	860	972	1,832	278	339	617	32.33	34.88	33.68	22.26
	40代	557	600	1,157	242	304	546	43.45	50.67	47.19	14.06
	50代	596	665	1,261	292	383	675	48.99	57.59	53.53	15.32
	60代	470	541	1,011	322	349	671	68.51	64.51	66.37	12.28
	70～	473	772	1,245	312	403	715	65.96	52.20	57.43	15.13
	合計	3,780	4,450	8,230	1,648	2,002	3,650	43.60	44.99	44.35	100.00
54 (西宮中)	20代	578	582	1,160	153	149	302	26.47	25.60	26.03	20.48
	30代	593	537	1,130	195	220	415	32.88	40.97	36.73	19.95
	40代	424	422	846	200	208	408	47.17	49.29	48.23	14.94
	50代	444	463	907	233	278	511	52.48	60.04	56.34	16.02
	60代	343	393	736	228	279	507	66.47	70.99	68.89	13.00
	70～	371	513	884	263	289	552	70.89	56.34	62.44	15.61
	合計	2,753	2,910	5,663	1,272	1,423	2,695	46.20	48.90	47.59	100.00

投票区	年代	当日有権者数(人)			投票者数(人)			投票率(%)			有権者割(%)
		男	女	計	男	女	計	男	女	計	
55 (宮前中)	20代	931	823	1,754	218	239	457	23.42	29.04	26.05	19.43
	30代	926	896	1,822	332	354	686	35.85	39.51	37.65	20.18
	40代	697	809	1,506	331	411	742	47.49	50.80	49.27	16.68
	50代	764	789	1,553	360	470	830	47.12	59.57	53.44	17.20
	60代	556	605	1,161	365	412	777	65.65	68.10	66.93	12.86
	70～	494	738	1,232	346	406	752	70.04	55.01	61.04	13.65
	合計	4,368	4,660	9,028	1,952	2,292	4,244	44.69	49.18	47.01	100.00
56 (高井戸第二小)	20代	528	618	1,146	142	165	307	26.89	26.70	26.79	21.16
	30代	467	566	1,033	171	219	390	36.62	38.69	37.75	19.08
	40代	384	419	803	169	213	382	44.01	50.84	47.57	15.42
	50代	420	458	878	216	276	492	51.43	60.26	56.04	16.21
	60代	321	364	685	204	260	464	63.55	71.43	67.74	12.65
	70～	336	534	870	234	316	550	69.64	59.18	63.22	16.07
	合計	2,456	2,959	5,415	1,136	1,449	2,585	46.25	48.97	47.74	100.59
57 (久我山会館)	20代	677	702	1,379	194	194	388	28.66	27.64	28.14	18.78
	30代	669	691	1,360	236	266	502	35.28	38.49	36.91	18.53
	40代	505	515	1,020	237	264	501	46.93	51.26	49.12	13.89
	50代	533	603	1,136	279	362	641	52.35	60.03	56.43	15.47
	60代	464	625	1,089	316	443	759	68.10	70.88	69.70	14.83
	70～	545	812	1,357	382	486	868	70.09	59.85	63.96	18.49
	合計	3,393	3,948	7,341	1,644	2,015	3,659	48.45	51.04	49.84	100.00
58 (高井戸小)	20代	463	443	906	117	117	234	25.27	26.41	25.83	15.35
	30代	450	506	956	179	212	391	39.78	41.90	40.90	16.20
	40代	337	356	693	142	169	311	42.14	47.47	44.88	11.74
	50代	385	429	814	192	257	449	49.87	59.91	55.16	13.79
	60代	280	389	669	200	253	453	71.43	65.04	67.71	11.33
	70～	507	1,358	1,865	295	615	910	58.19	45.29	48.79	31.59
	合計	2,422	3,481	5,903	1,125	1,623	2,748	46.45	46.62	46.55	100.00
59 (高井戸保健センター)	20代	811	850	1,661	201	217	418	24.78	25.53	25.17	19.51
	30代	912	965	1,877	329	377	706	36.07	39.07	37.61	22.04
	40代	729	759	1,488	329	363	692	45.13	47.83	46.51	17.48
	50代	694	750	1,444	348	436	784	50.14	58.13	54.29	16.96
	60代	441	531	972	274	335	609	62.13	63.09	62.65	11.42
	70～	395	678	1,073	275	392	667	69.62	57.82	62.16	12.60
	合計	3,982	4,533	8,515	1,756	2,120	3,876	44.10	46.77	45.52	100.00
60 (高井戸東小)	20代	763	769	1,532	168	179	347	22.02	23.28	22.65	20.22
	30代	792	720	1,512	250	265	515	31.57	36.81	34.06	19.96
	40代	566	569	1,135	231	283	514	40.81	49.74	45.29	14.98
	50代	529	593	1,122	273	329	602	51.61	55.48	53.65	14.81
	60代	518	577	1,095	319	379	698	61.58	65.68	63.74	14.45
	70～	467	714	1,181	326	400	726	69.81	56.02	61.47	15.59
	合計	3,635	3,942	7,577	1,567	1,835	3,402	43.11	46.55	44.90	100.00

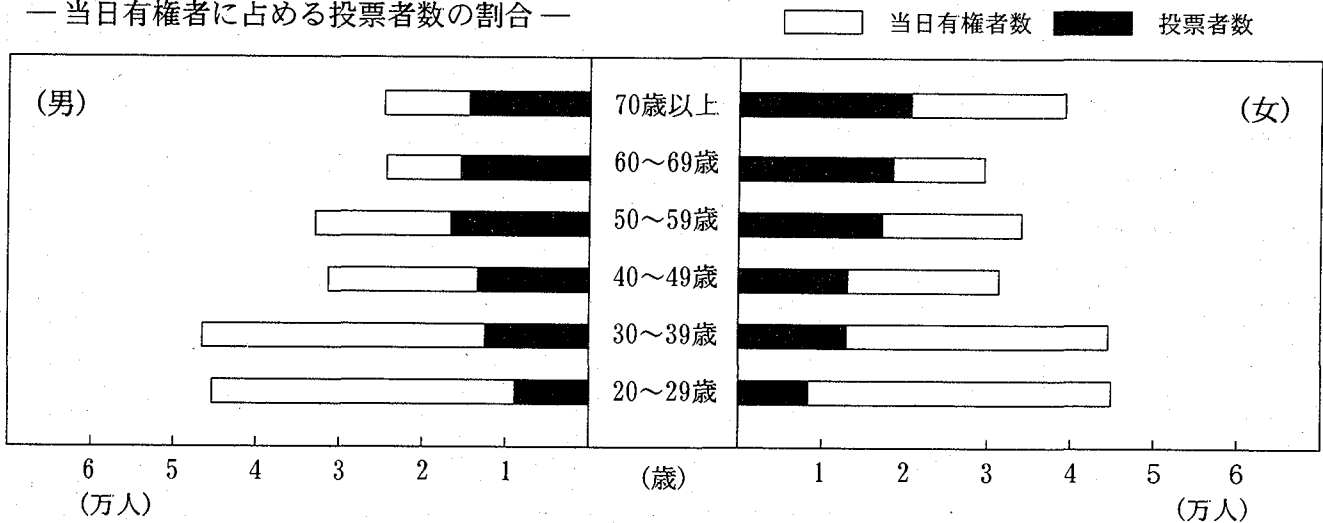
投票区	年代	当日有権者数(人)			投票者数(人)			投票率(%)			有権者割(%)
		男	女	計	男	女	計	男	女	計	
61 (富士見丘小)	20代	352	364	716	88	112	200	25.00	30.77	27.93	20.48
	30代	377	328	705	143	138	281	37.93	42.07	39.86	20.17
	40代	263	262	525	131	143	274	49.81	54.58	52.19	15.02
	50代	303	323	626	156	189	345	51.49	58.51	55.11	17.91
	60代	206	220	426	137	150	287	66.50	68.18	67.37	12.19
	70～	197	301	498	130	177	307	65.99	58.80	61.65	14.24
	合計	1,698	1,798	3,496	785	909	1,694	46.23	50.56	48.46	100.00
62 (久我山小)	20代	459	533	992	129	171	300	28.10	32.08	30.24	19.16
	30代	627	571	1,198	249	244	493	39.71	42.73	41.15	23.14
	40代	390	454	844	178	243	421	45.64	53.52	49.88	16.30
	50代	420	409	829	214	234	448	50.95	57.21	54.04	16.01
	60代	268	332	600	176	234	410	65.67	70.48	68.33	11.59
	70～	266	449	715	188	261	449	70.68	58.13	62.80	13.81
	合計	2,430	2,748	5,178	1,134	1,387	2,521	46.67	50.47	48.69	100.00
63 (泉南中)	20代	535	614	1,149	105	156	261	19.63	25.41	22.72	22.18
	30代	506	548	1,054	161	188	349	31.82	34.31	33.11	20.34
	40代	324	326	650	118	155	273	36.42	47.55	42.00	12.55
	50代	430	431	861	188	243	431	43.72	56.38	50.06	16.62
	60代	334	432	766	210	287	497	62.87	66.44	64.88	14.78
	70～	262	439	701	177	242	419	67.56	55.13	59.77	13.53
	合計	2,391	2,790	5,181	959	1,271	2,230	40.11	45.56	43.04	100.00
64 (上高井戸区民集会所)	20代	445	512	957	81	107	188	18.20	20.90	19.64	25.20
	30代	492	458	950	138	150	288	28.05	32.75	30.32	25.01
	40代	274	244	518	110	106	216	40.15	43.44	41.70	13.64
	50代	306	300	606	137	149	286	44.77	49.67	47.19	15.96
	60代	178	223	401	105	139	244	58.99	62.33	60.85	10.56
	70～	140	226	366	90	125	215	64.29	55.31	58.74	9.64
	合計	1,835	1,963	3,798	661	776	1,437	36.02	39.53	37.84	100.00
65 (四宮森児童館)	20代	543	517	1,060	100	105	205	18.42	20.31	19.34	22.11
	30代	544	427	971	165	152	317	30.33	35.60	32.65	20.25
	40代	347	288	635	140	144	284	40.35	50.00	44.72	13.25
	50代	406	365	771	189	211	400	46.55	57.81	51.88	16.08
	60代	300	351	651	189	232	421	63.00	66.10	64.67	13.58
	70～	281	425	706	203	247	450	72.24	58.12	63.74	14.73
	合計	2,421	2,373	4,794	986	1,091	2,077	40.73	45.98	43.32	100.00

(2) 杉並区議会議員選挙

年 代	当日有権者数 (人)			投票者数 (人)			投票率 (%)			有権者割 (%)
	男	女	計	男	女	計	男	女	計	
20 代	45,294	44,681	89,975	8,217	8,668	16,885	18.14	19.40	18.77	21.03
30 代	46,421	44,387	90,808	12,480	13,547	26,027	26.88	30.52	28.66	21.23
40 代	31,314	31,212	62,526	11,967	13,643	25,610	38.22	43.71	40.96	14.62
50 代	32,909	33,931	66,840	15,027	17,521	32,548	45.66	51.64	48.70	15.63
60 代	24,367	29,422	53,789	14,653	18,277	32,930	60.13	62.12	61.22	12.57
70 ~	24,663	39,139	63,802	15,575	20,747	36,322	63.15	53.01	56.93	14.92
合 計	204,968	222,772	427,740	77,919	92,403	170,322	38.02	41.48	39.82	100.00



— 当日有権者に占める投票者数の割合 —



投票区	年代	当日有権者数 (人)			投票者数 (人)			投票率 (%)			有権者割 (%)
		男	女	計	男	女	計	男	女	計	
1 (方南小)	20代	1,002	892	1,894	150	141	291	14.97	15.81	15.36	23.19
	30代	954	857	1,811	227	243	470	23.79	28.35	25.95	22.17
	40代	581	559	1,140	202	227	429	34.77	40.61	37.63	13.96
	50代	648	599	1,247	305	293	598	47.07	48.91	47.96	15.27
	60代	466	526	992	267	326	593	57.30	61.98	59.78	12.14
	70～	409	675	1,084	264	387	651	64.55	57.33	60.06	13.27
	合計	4,060	4,108	8,168	1,415	1,617	3,032	34.85	39.36	37.12	100.00
2 (新泉小)	20代	937	874	1,811	156	152	308	16.65	17.39	17.01	23.23
	30代	829	658	1,487	185	197	382	22.32	29.94	25.69	19.07
	40代	530	530	1,060	190	210	400	35.85	39.62	37.74	13.59
	50代	601	570	1,171	275	309	584	45.76	54.21	49.87	15.02
	60代	435	529	964	254	317	571	58.39	59.92	59.23	12.36
	70～	520	784	1,304	343	430	773	65.96	54.85	59.28	16.72
	合計	3,852	3,945	7,797	1,403	1,615	3,018	36.42	40.94	38.71	100.00
3 (和泉中)	20代	949	875	1,824	136	101	237	14.33	11.54	12.99	25.13
	30代	817	761	1,578	195	213	408	23.87	27.99	25.86	21.74
	40代	487	479	966	177	176	353	36.34	36.74	36.54	13.31
	50代	548	569	1,117	237	272	509	43.25	47.80	45.57	15.39
	60代	396	467	863	223	253	476	56.31	54.18	55.16	11.89
	70～	346	564	910	217	272	489	62.72	48.23	53.74	12.54
	合計	3,543	3,715	7,258	1,185	1,287	2,472	33.45	34.64	34.06	100.00
4 (大宮小)	20代	732	753	1,485	135	140	275	18.44	18.59	18.52	21.22
	30代	781	731	1,512	195	191	386	24.97	26.13	25.53	21.60
	40代	487	527	1,014	177	223	400	36.34	42.31	39.45	14.49
	50代	565	542	1,107	249	272	521	44.07	50.18	47.06	15.82
	60代	415	460	875	245	262	507	59.04	56.96	57.94	12.50
	70～	418	588	1,006	248	281	529	59.33	47.79	52.58	14.37
	合計	3,398	3,601	6,999	1,249	1,369	2,618	36.76	38.02	37.41	100.00
5 (永福小)	20代	591	598	1,189	110	108	218	18.61	18.06	18.33	20.85
	30代	607	607	1,214	187	179	366	30.81	29.49	30.15	21.28
	40代	422	454	876	160	194	354	37.91	42.73	40.41	15.36
	50代	434	487	921	196	223	419	45.16	45.79	45.49	16.15
	60代	295	340	635	160	204	364	54.24	60.00	57.32	11.13
	70～	333	536	869	224	275	499	67.27	51.31	57.42	15.23
	合計	2,682	3,022	5,704	1,037	1,183	2,220	38.67	39.15	38.92	100.00
6 (永福体育館)	20代	756	776	1,532	142	133	275	18.78	17.14	17.95	20.88
	30代	686	732	1,418	167	198	365	24.34	27.05	25.74	18.30
	40代	504	527	1,031	178	220	398	35.32	41.75	38.60	14.19
	50代	527	638	1,165	256	330	586	48.58	51.72	50.30	15.88
	60代	426	535	961	255	312	567	59.86	58.32	59.00	13.10
	70～	475	756	1,231	291	369	660	61.26	48.81	53.61	16.78
	合計	3,374	3,964	7,338	1,289	1,562	2,851	38.20	39.40	38.85	100.00

投票区	年代	当日有権者数 (人)			投票者数 (人)			投票率 (%)			有権者割 (%)
		男	女	計	男	女	計	男	女	計	
7 (向陽中)	20代	914	800	1,714	132	111	243	14.44	13.88	14.18	24.00
	30代	755	669	1,424	141	151	292	18.68	22.57	20.51	19.94
	40代	461	416	877	145	151	296	31.45	36.30	33.75	12.28
	50代	564	599	1,163	226	269	495	40.07	44.91	42.56	16.29
	60代	410	504	914	227	265	492	55.37	52.58	53.83	12.80
	70～	413	636	1,049	227	300	527	54.96	47.17	50.24	14.69
	合計	3,517	3,624	7,141	1,098	1,247	2,345	31.22	34.41	32.84	100.00
8 (高井戸第三小)	20代	790	830	1,620	126	162	288	15.95	19.52	17.78	23.04
	30代	683	670	1,353	163	173	336	23.87	25.82	24.83	19.24
	40代	528	519	1,047	199	221	420	37.69	42.58	40.11	14.89
	50代	534	589	1,123	250	303	553	46.82	51.44	49.24	15.97
	60代	387	490	877	214	297	511	55.30	60.61	58.27	12.47
	70～	429	583	1,012	247	300	547	57.58	51.46	54.05	14.39
	合計	3,351	3,681	7,032	1,199	1,456	2,655	35.78	39.55	37.76	100.00
9 (浜田山会館)	20代	485	479	964	113	109	222	23.30	22.76	23.03	19.20
	30代	479	518	997	129	151	280	26.93	29.15	28.08	19.85
	40代	393	391	784	149	172	321	37.91	43.99	40.94	15.61
	50代	394	405	799	201	232	433	51.02	57.28	54.19	15.91
	60代	302	362	664	175	209	384	57.95	57.73	57.83	13.22
	70～	343	471	814	208	249	457	60.64	52.87	56.14	16.21
	合計	2,396	2,626	5,022	975	1,122	2,097	40.69	42.73	41.76	100.00
10 (浜田山小)	20代	813	859	1,672	139	156	295	17.10	18.16	17.64	18.97
	30代	964	1,063	2,027	243	312	555	25.21	29.35	27.38	23.00
	40代	711	756	1,467	280	285	565	39.38	37.70	38.51	16.64
	50代	679	716	1,395	289	362	651	42.56	50.56	46.67	15.83
	60代	479	576	1,055	278	340	618	58.04	59.03	58.58	11.97
	70～	462	736	1,198	291	368	659	62.99	50.00	55.01	11.67
	合計	4,108	4,706	8,814	1,520	1,823	3,343	37.00	38.74	37.93	100.00
11 (和田中央児童館)	20代	696	836	1,532	130	137	267	18.68	16.39	17.43	23.43
	30代	695	677	1,372	188	206	394	27.05	30.43	28.72	20.98
	40代	442	426	868	184	213	397	41.63	50.00	45.74	13.60
	50代	468	516	984	225	271	496	48.08	52.52	50.41	15.05
	60代	388	459	847	236	287	523	60.82	62.53	61.75	12.95
	70～	362	575	937	235	339	574	64.92	58.96	61.26	14.33
	合計	3,051	3,489	6,540	1,198	1,453	2,651	39.27	41.65	40.54	100.00
12 (和田中)	20代	378	299	677	54	66	120	14.29	22.07	17.73	20.08
	30代	395	393	788	115	135	250	29.11	34.35	31.73	23.37
	40代	236	234	470	107	115	222	45.34	49.15	47.23	13.94
	50代	250	244	494	125	136	261	50.00	55.74	52.83	14.65
	60代	195	252	447	118	179	297	60.51	71.03	66.44	13.26
	70～	203	293	496	144	176	320	70.94	60.07	64.52	14.71
	合計	1,657	1,715	3,372	663	807	1,470	40.01	47.06	43.59	100.00

投票区	年代	当日有権者数(人)			投票者数(人)			投票率(%)			有権者割(%)
		男	女	計	男	女	計	男	女	計	
13 (高南中)	20代	462	567	1,029	86	107	193	18.61	18.87	18.76	20.38
	30代	526	544	1,070	143	156	299	27.19	28.68	27.94	21.20
	40代	421	437	858	160	186	346	38.00	42.56	40.33	17.00
	50代	388	361	749	170	180	350	43.81	49.86	46.73	14.84
	60代	259	345	604	169	228	397	65.25	66.09	65.73	11.97
	70～	291	447	738	190	251	441	65.29	56.15	59.76	14.62
	合計	2,347	2,701	5,048	918	1,108	2,026	39.11	41.02	40.13	100.00
14 (済美小)	20代	578	545	1,123	94	118	212	16.26	21.65	18.88	19.42
	30代	679	622	1,301	180	180	360	26.51	28.94	27.67	22.50
	40代	450	423	873	161	212	373	35.78	50.12	42.73	15.10
	50代	473	495	968	224	273	497	47.36	55.15	51.34	16.74
	60代	360	406	766	233	275	508	64.72	67.73	66.32	13.25
	70～	315	436	751	223	247	470	70.79	56.65	62.58	12.99
	合計	2,855	2,927	5,782	1,115	1,305	2,420	39.05	44.58	41.85	100.00
15 (社会教育センター)	20代	591	595	1,186	103	96	199	17.43	16.13	16.78	19.28
	30代	697	618	1,315	194	199	393	27.83	32.20	29.89	21.38
	40代	416	375	791	158	154	312	37.98	41.07	39.44	12.86
	50代	474	498	972	218	289	507	45.99	58.03	52.16	15.80
	60代	418	538	956	268	392	660	64.11	72.86	69.04	15.54
	70～	366	566	932	257	362	619	70.22	63.96	66.42	15.15
	合計	2,962	3,190	6,152	1,198	1,492	2,690	40.45	46.77	43.73	100.00
16 (堀之内小)	20代	673	625	1,298	119	134	253	17.68	21.44	19.49	22.41
	30代	612	607	1,219	191	223	414	31.21	36.74	33.96	21.05
	40代	407	411	818	178	190	368	43.73	46.23	44.99	14.13
	50代	499	467	966	248	276	524	49.70	59.10	54.24	16.68
	60代	309	353	662	217	241	458	70.23	68.27	69.18	11.43
	70～	319	509	828	224	296	520	70.22	58.15	62.80	14.30
	合計	2,819	2,972	5,791	1,177	1,360	2,537	41.75	45.76	43.81	100.00
17 (松ノ木小)	20代	431	372	803	92	110	202	21.35	29.57	25.16	17.74
	30代	519	431	950	175	179	354	33.72	41.53	37.26	20.99
	40代	327	274	601	146	150	296	44.65	54.74	49.25	13.28
	50代	338	372	710	174	233	407	51.48	62.63	57.32	15.68
	60代	323	371	694	223	271	494	69.04	73.05	71.18	15.33
	70～	313	456	769	235	297	532	75.08	65.13	69.18	16.99
	合計	2,251	2,276	4,527	1,045	1,240	2,285	46.42	54.48	50.47	100.00
18 (梅里区民集会所)	20代	436	473	909	68	93	161	15.60	19.66	17.71	21.62
	30代	495	443	938	122	137	259	24.65	30.93	27.61	22.31
	40代	312	291	603	123	128	251	39.42	43.99	41.63	14.34
	50代	337	333	670	145	182	327	43.03	54.65	48.81	15.94
	60代	211	285	496	121	179	300	57.35	62.81	60.48	13.26
	70～	226	362	588	148	212	360	65.49	58.56	61.22	13.99
	合計	2,017	2,187	4,204	727	931	1,658	36.04	42.57	39.44	100.00

投票区	年代	当日有権者数 (人)			投票者数 (人)			投票率 (%)			有権者割 (%)
		男	女	計	男	女	計	男	女	計	
19 (杉並第三小)	20代	793	708	1,501	131	109	240	16.52	15.40	15.99	24.32
	30代	673	642	1,315	156	159	315	23.18	24.77	23.95	21.31
	40代	439	421	860	148	167	315	33.71	39.67	36.63	13.94
	50代	457	469	926	179	192	371	39.17	40.94	40.06	15.01
	60代	334	398	732	188	245	433	56.29	61.56	59.15	11.86
	70～	313	524	837	198	285	483	63.26	54.39	57.71	13.56
	合計	3,009	3,162	6,171	1,000	1,157	2,157	33.23	36.59	34.95	100.00
20 (杉並第八小)	20代	671	714	1,385	91	114	205	13.56	15.97	14.80	25.18
	30代	700	611	1,311	146	144	290	20.86	23.57	22.12	23.84
	40代	360	319	679	120	125	245	33.33	39.18	36.08	12.35
	50代	373	390	763	148	196	344	39.68	50.26	45.09	13.87
	60代	284	373	657	180	227	407	63.38	60.86	61.95	11.95
	70～	259	446	705	171	252	423	66.02	56.50	60.00	12.82
	合計	2,647	2,853	5,500	856	1,058	1,914	32.34	37.08	34.80	100.00
21 (杉並第六小)	20代	1,215	1,052	2,267	189	179	368	15.56	17.02	16.23	24.81
	30代	1,098	951	2,049	232	242	474	21.13	25.45	23.13	22.42
	40代	649	571	1,220	238	255	493	36.67	44.66	40.41	13.35
	50代	643	645	1,288	285	350	635	44.32	54.26	49.30	14.09
	60代	485	551	1,036	304	333	637	62.68	60.44	61.49	11.34
	70～	453	825	1,278	288	460	748	63.58	55.76	58.53	13.99
	合計	4,543	4,595	9,138	1,536	1,819	3,355	33.81	39.59	36.71	100.00
22 (高円寺中)	20代	809	614	1,423	110	103	213	13.60	16.78	14.97	25.03
	30代	733	604	1,337	164	172	336	22.37	28.48	25.13	23.51
	40代	435	381	816	156	160	316	35.86	41.99	38.73	14.35
	50代	388	355	743	177	170	347	45.62	47.89	46.70	13.07
	60代	304	374	678	153	215	368	50.33	57.49	54.28	11.92
	70～	264	425	689	149	206	355	56.44	48.47	51.52	12.12
	合計	2,933	2,753	5,686	909	1,026	1,935	30.99	37.27	34.03	100.00
23 (杉並第四小)	20代	846	852	1,698	127	121	248	15.01	14.20	14.61	25.05
	30代	839	694	1,533	171	159	330	20.38	22.91	21.53	22.62
	40代	492	441	933	143	174	317	29.07	39.46	33.98	13.77
	50代	498	468	966	190	209	399	38.15	44.66	41.30	14.25
	60代	374	414	788	204	250	454	54.55	60.39	57.61	11.63
	70～	303	557	860	181	316	497	59.74	56.73	57.79	12.69
	合計	3,352	3,426	6,778	1,016	1,229	2,245	30.31	35.87	33.12	100.00
24 (馬橋小)	20代	1,036	915	1,951	165	138	303	15.93	15.08	15.53	24.89
	30代	973	771	1,744	247	229	476	25.39	29.70	27.29	22.25
	40代	567	484	1,051	201	216	417	35.45	44.63	39.68	13.41
	50代	577	542	1,119	265	281	546	45.93	51.85	48.79	14.28
	60代	417	486	903	263	303	566	63.07	62.35	62.68	11.52
	70～	378	692	1,070	252	386	638	66.67	55.78	59.63	13.65
	合計	3,948	3,890	7,838	1,393	1,553	2,946	35.28	39.92	37.59	100.00

投票区	年代	当日有権者数(人)			投票者数(人)			投票率(%)			有権者割(%)
		男	女	計	男	女	計	男	女	計	
25 (阿佐谷南児童館)	20代	699	656	1,355	116	125	241	16.60	19.05	17.79	22.90
	30代	686	597	1,283	142	166	308	20.70	27.81	24.01	21.68
	40代	446	420	866	155	176	331	34.75	41.90	38.22	14.63
	50代	442	465	907	198	234	432	44.80	50.32	47.63	15.33
	60代	296	388	684	177	238	415	59.80	61.34	60.67	11.56
	70～	319	504	823	209	287	496	65.52	56.94	60.27	13.91
	合計	2,888	3,030	5,918	997	1,226	2,223	34.52	40.46	37.56	100.00
26 (杉並第七小)	20代	599	657	1,256	116	114	230	19.37	17.35	18.31	21.35
	30代	745	675	1,420	196	195	391	26.31	28.89	27.54	24.13
	40代	407	415	822	135	170	305	33.17	40.96	37.10	13.97
	50代	422	417	839	183	234	417	43.36	56.12	49.70	14.26
	60代	309	402	711	179	232	411	57.93	57.71	57.81	12.08
	70～	315	521	836	182	260	442	57.78	49.90	52.87	14.21
	合計	2,797	3,087	5,884	991	1,205	2,196	35.43	39.03	37.32	100.00
27 (杉並第一小)	20代	952	860	1,812	167	173	340	17.54	20.12	18.76	23.82
	30代	910	796	1,706	253	240	493	27.80	30.15	28.90	22.42
	40代	527	470	997	202	217	419	38.33	46.17	42.03	13.10
	50代	587	568	1,155	257	289	546	43.78	50.88	47.27	15.18
	60代	406	472	878	229	289	518	56.40	61.23	59.00	11.54
	70～	366	694	1,060	215	343	558	58.74	49.42	52.64	13.93
	合計	3,748	3,860	7,608	1,323	1,551	2,874	35.30	40.18	37.78	100.00
28 (杉森中)	20代	902	858	1,760	176	191	367	19.51	22.26	20.85	21.97
	30代	867	797	1,664	247	261	508	28.49	32.75	30.53	20.77
	40代	596	562	1,158	245	265	510	41.11	47.15	44.04	14.46
	50代	625	636	1,261	306	335	641	48.96	52.67	50.83	15.74
	60代	442	522	964	255	297	552	57.69	56.90	57.26	12.03
	70～	450	753	1,203	289	400	689	64.22	53.12	57.27	15.02
	合計	3,882	4,128	8,010	1,518	1,749	3,267	39.10	42.37	40.79	100.00
29 (杉並第九小)	20代	900	886	1,786	187	199	386	20.78	22.46	21.61	23.26
	30代	887	758	1,645	272	246	518	30.67	32.45	31.49	21.43
	40代	497	479	976	215	239	454	43.26	49.90	46.52	12.71
	50代	576	619	1,195	286	347	633	49.65	56.06	52.97	15.57
	60代	437	548	985	271	370	641	62.01	67.52	65.08	12.83
	70～	415	675	1,090	277	401	678	66.75	59.41	62.20	14.20
	合計	3,712	3,965	7,677	1,508	1,802	3,310	40.63	45.45	43.12	100.00
30 (杉並第五小)	20代	854	723	1,577	144	153	297	16.86	21.16	18.83	21.14
	30代	851	740	1,591	235	232	467	27.61	31.35	29.35	21.33
	40代	556	505	1,061	236	262	498	42.45	51.88	46.94	14.22
	50代	534	540	1,074	266	288	554	49.81	53.33	51.58	14.40
	60代	449	514	963	292	347	639	65.03	67.51	66.36	12.91
	70～	445	749	1,194	273	407	680	61.35	54.34	56.95	16.01
	合計	3,689	3,771	7,460	1,446	1,689	3,135	39.20	44.79	42.02	100.00

投票区	年代	当日有権者数 (人)			投票者数 (人)			投票率 (%)			有権者割 (%)
		男	女	計	男	女	計	男	女	計	
31 (若杉小)	20代	715	705	1,420	124	130	254	17.34	18.44	17.89	23.76
	30代	657	635	1,292	189	177	366	28.77	27.87	28.33	21.62
	40代	407	429	836	159	176	335	39.07	41.03	40.07	13.99
	50代	422	467	889	197	244	441	46.68	52.25	49.61	14.87
	60代	298	425	723	197	254	451	66.11	59.76	62.38	12.10
	70～	301	516	817	178	284	462	59.14	55.04	56.55	13.67
	合計	2,800	3,177	5,977	1,044	1,265	2,309	37.29	39.82	38.63	100.00
32 (天沼中)	20代	662	747	1,409	158	182	340	23.87	24.36	24.13	19.87
	30代	754	684	1,438	207	233	440	27.45	34.06	30.60	20.28
	40代	465	519	984	194	259	453	41.72	49.90	46.04	13.87
	50代	528	596	1,124	238	304	542	45.08	51.01	48.22	15.85
	60代	428	528	956	264	322	586	61.68	60.98	61.30	13.48
	70～	472	709	1,181	301	364	665	63.77	51.34	56.31	16.65
	合計	3,309	3,783	7,092	1,362	1,664	3,026	41.16	43.99	42.67	100.00
33 (東田小)	20代	611	499	1,110	133	131	264	21.77	26.25	23.78	18.11
	30代	594	544	1,138	198	206	404	33.33	37.87	35.50	18.57
	40代	476	485	961	214	256	470	44.96	52.78	48.91	15.68
	50代	481	508	989	240	299	539	49.90	58.86	54.50	16.14
	60代	428	486	914	260	335	595	60.75	68.93	65.10	14.92
	70～	432	584	1,016	287	360	647	66.44	61.64	63.68	16.58
	合計	3,022	3,106	6,128	1,332	1,587	2,919	44.08	51.09	47.63	100.00
34 (東田中)	20代	627	607	1,234	139	140	279	22.17	23.06	22.61	20.51
	30代	589	619	1,208	180	203	383	30.56	32.79	31.71	20.08
	40代	431	407	838	172	191	363	39.91	46.93	43.32	13.93
	50代	453	453	906	224	244	468	49.45	53.86	51.66	15.06
	60代	359	439	798	240	296	536	66.85	67.43	67.17	13.26
	70～	406	626	1,032	268	347	615	66.01	55.43	59.59	17.15
	合計	2,865	3,151	6,016	1,223	1,421	2,644	42.69	45.10	43.95	100.00
35 (荻窪体育館)	20代	736	788	1,524	174	182	356	23.64	23.10	23.36	20.30
	30代	801	819	1,620	251	320	571	31.34	39.07	35.25	21.57
	40代	566	550	1,116	233	249	482	41.17	45.27	43.19	14.86
	50代	563	593	1,156	264	328	592	46.89	55.31	51.21	15.39
	60代	416	533	949	269	350	619	64.66	65.67	65.23	12.64
	70～	470	674	1,144	279	355	634	59.36	52.67	55.42	15.24
	合計	3,552	3,957	7,509	1,470	1,784	3,254	41.39	45.08	43.33	100.00
36 (杉並第二小)	20代	455	470	925	104	117	221	22.86	24.89	23.89	17.48
	30代	590	580	1,170	187	209	396	31.69	36.03	33.85	22.11
	40代	423	408	831	183	186	369	43.26	45.59	44.40	15.71
	50代	445	434	879	214	230	444	48.09	53.00	50.51	16.61
	60代	327	379	706	190	235	425	58.10	62.01	60.20	13.34
	70～	334	446	780	217	252	469	64.97	56.50	60.13	14.74
	合計	2,574	2,717	5,291	1,095	1,229	2,324	42.54	45.23	43.92	100.00

投票区	年代	当日有権者数(人)			投票者数(人)			投票率(%)			有権者割(%)
		男	女	計	男	女	計	男	女	計	
37 (西田小)	20代	501	504	1,005	103	131	234	20.56	25.99	23.28	17.22
	30代	563	509	1,072	190	199	389	33.75	39.10	36.29	18.37
	40代	423	409	832	180	196	376	42.55	47.92	45.19	14.26
	50代	460	508	968	221	253	474	48.04	49.80	48.97	16.59
	60代	383	507	890	235	328	563	61.36	64.69	63.26	15.25
	70～	443	625	1,068	281	332	613	63.43	53.12	57.40	18.30
	合計	2,773	3,062	5,835	1,210	1,439	2,649	43.64	47.00	45.40	100.00
38 (松溪中)	20代	381	365	746	73	76	149	19.16	20.82	19.97	18.42
	30代	422	465	887	134	152	286	31.75	32.69	32.24	21.90
	40代	349	329	678	124	141	265	35.53	42.86	39.09	16.74
	50代	298	328	626	159	179	338	53.36	54.57	53.99	15.45
	60代	228	278	506	142	183	325	62.28	65.83	64.23	12.49
	70～	244	364	608	164	208	372	67.21	57.14	61.18	15.01
	合計	1,922	2,129	4,051	796	939	1,735	41.42	44.11	42.83	100.00
39 (桃井第二小)	20代	845	938	1,783	158	194	352	18.70	20.68	19.74	20.02
	30代	975	1,024	1,999	281	307	588	28.82	29.98	29.41	22.45
	40代	654	747	1,401	256	319	575	39.14	42.70	41.04	15.73
	50代	652	770	1,422	307	384	691	47.09	49.87	48.59	15.97
	60代	446	585	1,031	261	356	617	58.52	60.85	59.84	11.58
	70～	483	787	1,270	275	380	655	56.94	48.28	51.57	14.26
	合計	4,055	4,851	8,906	1,538	1,940	3,478	37.93	39.99	39.05	100.00
40 (神明中)	20代	680	693	1,373	131	134	265	19.26	19.34	19.30	19.56
	30代	699	758	1,457	199	242	441	28.47	31.93	30.27	20.76
	40代	522	528	1,050	212	254	466	40.61	48.11	44.38	14.96
	50代	549	563	1,112	250	291	541	45.54	51.69	48.65	15.84
	60代	375	482	857	233	298	531	62.13	61.83	61.96	12.21
	70～	468	702	1,170	291	375	666	62.18	53.42	56.92	16.67
	合計	3,293	3,726	7,019	1,316	1,594	2,910	39.96	42.78	41.46	100.00
41 (高井戸第四小)	20代	676	740	1,416	134	134	268	19.82	18.11	18.93	21.28
	30代	733	758	1,491	186	215	401	25.38	28.36	26.89	22.41
	40代	451	479	930	173	204	377	38.36	42.59	40.54	13.98
	50代	503	505	1,008	252	266	518	50.10	52.67	51.39	15.15
	60代	369	456	825	224	284	508	60.70	62.28	61.58	12.40
	70～	374	609	983	240	323	563	64.17	53.04	57.27	14.78
	合計	3,106	3,547	6,653	1,209	1,426	2,635	38.92	40.20	39.61	100.00
42 (上荻会館)	20代	676	592	1,268	132	123	255	19.53	20.78	20.11	21.34
	30代	641	672	1,313	184	201	385	28.71	29.91	29.32	22.10
	40代	438	435	873	170	174	344	38.81	40.00	39.40	14.69
	50代	442	449	891	199	210	409	45.02	46.77	45.90	14.99
	60代	311	397	708	183	244	427	58.84	61.46	60.31	11.92
	70～	354	535	889	230	267	497	64.97	49.91	55.91	14.96
	合計	2,862	3,080	5,942	1,098	1,219	2,317	38.36	39.58	38.99	100.00

投票区	年代	当日有権者数 (人)			投票者数 (人)			投票率 (%)			有権者割 (%)
		男	女	計	男	女	計	男	女	計	
43 (桃井第三小)	20代	825	886	1,711	143	188	331	17.33	21.22	19.35	19.34
	30代	995	1,079	2,074	270	333	603	27.14	30.86	29.07	23.44
	40代	714	721	1,435	258	317	575	36.13	43.97	40.07	16.22
	50代	719	715	1,434	293	336	629	40.75	46.99	43.86	16.21
	60代	458	560	1,018	266	339	605	58.08	60.54	59.43	11.50
	70～	444	733	1,177	270	370	640	60.81	50.48	54.38	13.30
	合計	4,155	4,694	8,849	1,500	1,883	3,383	36.10	40.12	38.23	100.00
44 (沓掛小)	20代	520	398	918	106	87	193	20.38	21.86	21.02	17.73
	30代	533	473	1,006	146	164	310	27.39	34.67	30.82	19.42
	40代	430	417	847	174	204	378	40.47	48.92	44.63	16.35
	50代	402	399	801	203	227	430	50.50	56.89	53.68	15.47
	60代	311	387	698	197	261	458	63.34	67.44	65.62	13.48
	70～	354	555	909	230	308	538	64.97	55.50	59.19	17.55
	合計	2,550	2,629	5,179	1,056	1,251	2,307	41.41	47.58	44.55	100.00
45 (東原中)	20代	663	582	1,245	109	132	241	16.44	22.68	19.36	22.28
	30代	591	569	1,160	157	182	339	26.57	31.99	29.22	20.76
	40代	404	399	803	172	192	364	42.57	48.12	45.33	14.37
	50代	433	484	917	197	261	458	45.50	53.93	49.95	16.41
	60代	332	381	713	209	231	440	62.95	60.63	61.71	12.76
	70～	290	459	749	181	226	407	62.41	49.24	54.34	13.41
	合計	2,713	2,874	5,587	1,025	1,224	2,249	37.78	42.59	40.25	100.00
46 (桃井第五小)	20代	782	780	1,562	158	189	347	20.20	24.23	22.22	19.73
	30代	861	839	1,700	251	285	536	29.15	33.97	31.53	21.47
	40代	657	629	1,286	284	294	578	43.23	46.74	44.95	16.24
	50代	589	601	1,190	263	329	592	44.65	54.74	49.75	15.03
	60代	467	546	1,013	292	330	622	62.53	60.44	61.40	12.79
	70～	477	690	1,167	303	392	695	63.52	56.81	59.55	14.74
	合計	3,833	4,085	7,918	1,551	1,819	3,370	40.46	44.53	42.56	100.00
47 (八成小)	20代	1,012	1,003	2,015	166	198	364	16.40	19.74	18.06	22.97
	30代	1,026	949	1,975	281	280	561	27.39	29.50	28.41	22.52
	40代	612	598	1,210	211	269	480	34.48	44.98	39.67	13.80
	50代	699	604	1,303	298	309	607	42.63	51.16	46.58	14.86
	60代	438	587	1,025	255	359	614	58.22	61.16	59.90	11.69
	70～	491	752	1,243	323	415	738	65.78	55.19	59.37	14.17
	合計	4,278	4,493	8,771	1,534	1,830	3,364	35.86	40.73	38.35	100.00
48 (四宮小)	20代	659	701	1,360	135	162	297	20.49	23.11	21.84	19.63
	30代	798	818	1,616	253	289	542	31.70	35.33	33.54	23.33
	40代	598	607	1,205	255	282	537	42.64	46.46	44.56	17.40
	50代	578	569	1,147	297	321	618	51.38	56.41	53.88	16.56
	60代	363	387	750	220	261	481	60.61	67.44	64.13	10.83
	70～	356	493	849	234	270	504	65.73	54.77	59.36	12.26
	合計	3,352	3,575	6,927	1,394	1,585	2,979	41.59	44.34	43.01	100.00

投票区	年代	当日有権者数(人)			投票者数(人)			投票率(%)			有権者割(%)
		男	女	計	男	女	計	男	女	計	
49 (三谷小)	20代	871	777	1,648	160	177	337	18.37	22.78	20.45	18.74
	30代	992	917	1,909	292	308	600	29.44	33.59	31.43	21.71
	40代	721	762	1,483	300	352	652	41.61	46.19	43.96	16.87
	50代	716	744	1,460	349	379	728	48.74	50.94	49.86	16.60
	60代	471	526	997	274	323	597	58.17	61.41	59.88	11.34
	70～	513	783	1,296	341	415	756	66.47	53.00	58.33	14.74
	合計	4,284	4,509	8,793	1,716	1,954	3,670	40.06	43.34	41.74	100.00
50 (桃井第四小)	20代	574	669	1,243	115	125	240	20.03	18.68	19.31	18.49
	30代	577	586	1,163	168	209	377	29.12	35.67	32.42	17.30
	40代	539	573	1,112	209	232	441	38.78	40.49	39.66	16.54
	50代	572	603	1,175	237	291	528	41.43	48.26	44.94	17.48
	60代	444	507	951	270	311	581	60.81	61.34	61.09	14.15
	70～	432	646	1,078	253	301	554	58.56	46.59	51.39	16.04
	合計	3,138	3,584	6,722	1,252	1,469	2,721	39.90	40.99	40.48	100.00
51 (桃井第一小)	20代	857	823	1,680	172	175	347	20.07	21.26	20.65	19.97
	30代	913	879	1,792	247	286	533	27.05	32.54	29.74	21.30
	40代	564	588	1,152	197	242	439	34.93	41.16	38.11	13.69
	50代	643	696	1,339	289	357	646	44.95	51.29	48.24	15.92
	60代	533	654	1,187	321	434	755	60.23	66.36	63.61	14.11
	70～	492	771	1,263	300	399	699	60.98	51.75	55.34	15.01
	合計	4,002	4,411	8,413	1,526	1,893	3,419	38.13	42.92	40.64	100.00
52 (荻窪中)	20代	860	927	1,787	165	185	350	19.19	19.96	19.59	20.28
	30代	938	915	1,853	260	269	529	27.72	29.40	28.55	21.03
	40代	647	714	1,361	242	286	528	37.40	40.06	38.80	15.44
	50代	752	698	1,450	371	373	744	49.34	53.44	51.31	16.45
	60代	506	588	1,094	293	338	631	57.91	57.48	57.68	12.41
	70～	482	786	1,268	310	379	689	64.32	48.22	54.34	14.39
	合計	4,185	4,628	8,813	1,641	1,830	3,471	39.21	39.54	39.38	100.00
53 (松庵小)	20代	796	877	1,673	136	143	279	17.09	16.31	16.68	20.59
	30代	843	959	1,802	231	253	484	27.40	26.38	26.86	22.17
	40代	549	596	1,145	188	221	409	34.24	37.08	35.72	14.09
	50代	596	659	1,255	241	317	558	40.44	48.10	44.46	15.44
	60代	465	542	1,007	284	317	601	61.08	58.49	59.68	12.39
	70～	474	771	1,245	270	357	627	56.96	46.30	50.36	15.32
	合計	3,723	4,404	8,127	1,350	1,608	2,958	36.26	36.51	36.40	100.00
54 (西宮中)	20代	554	558	1,112	119	111	230	21.48	19.89	20.68	19.91
	30代	582	531	1,113	149	165	314	25.60	31.07	28.21	19.93
	40代	422	421	843	164	180	344	38.86	42.76	40.81	15.10
	50代	441	460	901	207	239	446	46.94	51.96	49.50	16.14
	60代	341	392	733	196	243	439	57.48	61.99	59.89	13.13
	70～	369	513	882	226	247	473	61.25	48.15	53.63	15.80
	合計	2,709	2,875	5,584	1,061	1,185	2,246	39.17	41.22	40.22	100.00

投票区	年代	当日有権者数(人)			投票者数(人)			投票率(%)			有権者割(%)
		男	女	計	男	女	計	男	女	計	
55 (宮前中)	20代	900	802	1,702	171	166	337	19.00	20.70	19.80	19.13
	30代	904	880	1,784	244	281	525	26.99	31.93	29.43	20.05
	40代	697	808	1,505	276	348	624	39.60	43.07	41.46	16.92
	50代	750	776	1,526	303	398	701	40.40	51.29	45.94	17.15
	60代	554	600	1,154	331	379	710	59.75	63.17	61.53	12.97
	70～	490	735	1,225	323	386	709	65.92	52.52	57.88	13.77
	合計	4,295	4,601	8,896	1,648	1,958	3,606	38.37	42.56	40.54	100.00
56 (高井戸第二小)	20代	498	595	1,093	94	108	202	18.88	18.15	18.48	20.48
	30代	461	564	1,025	123	147	270	26.68	26.06	26.34	19.21
	40代	379	415	794	134	165	299	35.36	39.76	37.66	15.42
	50代	419	457	876	188	223	411	44.87	48.80	46.92	16.42
	60代	320	364	684	184	240	424	57.50	65.93	61.99	12.82
	70～	336	528	864	202	272	474	60.12	51.52	54.86	16.19
	合計	2,413	2,923	5,336	925	1,155	2,080	38.33	39.51	38.98	100.54
57 (久我山会館)	20代	657	687	1,344	150	131	281	22.83	19.07	20.91	18.53
	30代	641	669	1,310	193	213	406	30.11	31.84	30.99	18.06
	40代	501	512	1,013	202	236	438	40.32	46.09	43.24	13.97
	50代	525	597	1,122	250	296	546	47.62	49.58	48.66	15.47
	60代	465	621	1,086	294	414	708	63.23	66.67	65.19	14.97
	70～	547	831	1,378	373	472	845	68.19	56.80	61.32	19.00
	合計	3,336	3,917	7,253	1,462	1,762	3,224	43.82	44.98	44.45	100.00
58 (高井戸小)	20代	440	428	868	91	90	181	20.68	21.03	20.85	14.90
	30代	446	499	945	129	148	277	28.92	29.66	29.31	16.22
	40代	332	353	685	112	157	269	33.73	44.48	39.27	11.76
	50代	377	421	798	166	208	374	44.03	49.41	46.87	13.70
	60代	278	388	666	170	233	403	61.15	60.05	60.51	11.43
	70～	505	1,358	1,863	242	556	798	47.92	40.94	42.83	31.98
	合計	2,378	3,447	5,825	910	1,392	2,302	38.27	40.38	39.52	100.00
59 (高井戸保健センター)	20代	772	817	1,589	132	147	279	17.10	17.99	17.56	18.97
	30代	894	953	1,847	242	275	517	27.07	28.86	27.99	22.05
	40代	719	744	1,463	258	290	548	35.88	38.98	37.46	17.47
	50代	685	749	1,434	296	383	679	43.21	51.13	47.35	17.12
	60代	441	531	972	248	267	515	56.24	50.28	52.98	11.60
	70～	398	673	1,071	226	327	553	56.78	48.59	51.63	12.79
	合計	3,909	4,467	8,376	1,402	1,689	3,091	35.87	37.81	36.90	100.00
60 (高井戸東小)	20代	749	737	1,486	115	120	235	15.35	16.28	15.81	19.81
	30代	781	713	1,494	185	213	398	23.69	29.87	26.64	19.92
	40代	565	570	1,135	211	251	462	37.35	44.04	40.70	15.13
	50代	522	591	1,113	219	271	490	41.95	45.85	44.03	14.84
	60代	514	574	1,088	285	342	627	55.45	59.58	57.63	14.51
	70～	470	714	1,184	312	370	682	66.38	51.82	57.60	15.79
	合計	3,601	3,899	7,500	1,327	1,567	2,894	36.85	40.19	38.59	100.00

投票区	年代	当日有権者数(人)			投票者数(人)			投票率(%)			有権者割(%)
		男	女	計	男	女	計	男	女	計	
61 (富士見丘小)	20代	348	352	700	76	89	165	21.84	25.28	23.57	20.27
	30代	365	323	688	119	106	225	32.60	32.82	32.70	19.92
	40代	260	261	521	110	129	239	42.31	49.43	45.87	15.08
	50代	300	322	622	150	172	322	50.00	53.42	51.77	18.01
	60代	207	219	426	133	132	265	64.25	60.27	62.21	12.33
	70～	196	301	497	117	163	280	59.69	54.15	56.34	14.39
	合計	1,676	1,778	3,454	705	791	1,496	42.06	44.49	43.31	100.00
62 (久我山小)	20代	438	512	950	101	130	231	23.06	25.39	24.32	18.66
	30代	610	563	1,173	199	216	415	32.62	38.37	35.38	23.04
	40代	383	447	830	160	193	353	41.78	43.18	42.53	16.30
	50代	417	413	830	208	210	418	49.88	50.85	50.36	16.30
	60代	269	329	598	167	224	391	62.08	68.09	65.38	11.75
	70～	262	448	710	176	244	420	67.18	54.46	59.15	13.95
	合計	2,379	2,712	5,091	1,011	1,217	2,228	42.50	44.87	43.76	100.00
63 (泉南中)	20代	514	586	1,100	82	100	182	15.95	17.06	16.55	21.52
	30代	507	539	1,046	120	159	279	23.67	29.50	26.67	20.46
	40代	321	327	648	98	128	226	30.53	39.14	34.88	12.68
	50代	428	428	856	188	228	416	43.93	53.27	48.60	16.74
	60代	333	435	768	206	284	490	61.86	65.29	63.80	15.02
	70～	260	434	694	172	244	416	66.15	56.22	59.94	13.58
	合計	2,363	2,749	5,112	866	1,143	2,009	36.65	41.58	39.30	100.00
64 (上高井戸区民集会所)	20代	422	483	905	60	64	124	14.22	13.25	13.70	24.47
	30代	479	446	925	104	103	207	21.71	23.09	22.38	25.01
	40代	266	240	506	89	90	179	33.46	37.50	35.38	13.68
	50代	305	294	599	127	132	259	41.64	44.90	43.24	16.19
	60代	178	221	399	95	119	214	53.37	53.85	53.63	10.79
	70～	139	226	365	82	127	209	58.99	56.19	57.26	9.87
	合計	1,789	1,910	3,699	557	635	1,192	31.13	33.25	32.22	100.00
65 (四宮森児童館)	20代	528	510	1,038	94	84	178	17.80	16.47	17.15	21.90
	30代	531	420	951	130	131	261	24.48	31.19	27.44	20.07
	40代	343	288	631	125	127	252	36.44	44.10	39.94	13.32
	50代	402	363	765	169	199	368	42.04	54.82	48.10	16.14
	60代	300	348	648	187	228	415	62.33	65.52	64.04	13.67
	70～	282	424	706	198	246	444	70.21	58.02	62.89	14.90
	合計	2,386	2,353	4,739	903	1,015	1,918	37.85	43.14	40.47	100.00

5 点字投票

選挙別	東京都知事選挙	杉並区議会議員選挙	杉並区長選挙
点字投票総数	46	56	56

6 代理投票

選挙別	総数	投票日当日投票所における代理投票	不在者投票の代理投票
東京都知事選挙	180	84	96
杉並区議会議員選挙	258	98	160
杉並区長選挙	260	98	162

7 仮投票

全選挙において、仮投票はなかった。

8 不在者投票

(1) 不在者投票管理者別投票者数

選挙別 管理者別	東京都知事 選挙	杉並区議会 議員選挙	杉並区長選挙
杉並区選挙管理委員会委員長 に対してなしたもの	12,625	15,542	15,508
業務地・旅行地又は居住地等の 区市町村選挙管理委員会委員 長に対してなしたもの	35	45	41
船長に対してなしたもの	0	0	0
病院院長、老人ホームの長又は 国立療養所所長に対してなした もの	811	538	552
身体障害者援護施設の長又は 保護施設の長に対してなした もの	4	3	3
監獄の長、代用監獄の管理者に 対してなしたもの	3	3	3
少年院の長又は婦人補導院の 長に対してなしたもの	0	0	0
郵便による不在者投票	157	159	159
計	13,635	16,290	16,266

(2) 不在者投票の受理・不受理

区分 選挙別	総数	投票管理者 において受 理と決定し、 かつ拒否の 決定をしな かったもの	投票管理者において不受理 又は拒否と決定したもの		
			開票管理者 において受 理と決定し たもの	開票管理者 において不 受理と決定 したもの	計
東京都知事 選挙	13,635	13,635	0	0	0
杉並区議会 議員選挙	16,290	16,290	0	0	0
杉並区長 選挙	16,266	16,266	0	0	0

(3) 不在者投票場所別日計表

①東京都知事選挙

日付	投票場所	本 庁		出 先		計	
3月27日(木)		106					106
28日(金)		116					116
29日(土)		112					112
30日(日)		124					124
31日(月)		146					146
4月1日(火)		154					154
2日(水)		110					110
3日(木)		161					161
4日(金)		155					155
5日(土)		99					99
6日(日)		204		1,117			1,321
7日(月)		250		819			1,069
8日(火)		197		498			695
9日(水)		323		1,002			1,325
10日(木)		432		1,174			1,606
11日(金)		531		1,521			2,052
12日(土)		694		2,580			3,274
合 計		3,914		8,711			12,625

②杉並区議会議員選挙及び杉並区長選挙

日付	投票場所	本 庁		出 先		計	
		区議	区長	区議	区長	区議	区長
4月20日(日)		260	259	1,127	1,109	1,387	1,368
21日(月)		250	250	646	645	896	895
22日(火)		406	406	1,154	1,153	1,560	1,559
23日(水)		462	462	1,271	1,269	1,733	1,731
24日(木)		579	581	1,827	1,827	2,406	2,408
25日(金)		629	627	1,926	1,925	2,555	2,552
26日(土)		1,015	1,010	3,990	3,985	5,005	4,995
合 計		3,601	3,595	11,941	11,913	15,542	15,508