

平成13年6月24日執行 東京都議会議員選挙

平成13年7月29日執行 参議院議員選挙

選挙の記録



杉並区選挙管理委員会

は し が き

「小泉人気」に沸き、「構造改革」が叫ばれるなか、21世紀最初の都議会議員選挙が6月15日告示、6月24日投票、第19回参議院議員通常選挙が7月12日公示、7月29日投票、それぞれ即日開票という日程で行われました。

バブル崩壊後、ますます深刻になる「不景気」と「雇用不安」の今後を占う大切な選挙でもあり、政治への関心が高まるなかでの選挙でしたが、注目の投票率は、都議会議員選挙は東京都全体で50.08%、杉並区は47.24%と前回は大幅に上回りました。しかし、参議院（東京都選出）議員選挙での杉並区の投票率は52.13%と前回は下回る投票率となり、期待に反する残念な結果となってしまいました。

当区選挙管理委員会も「明るい選挙推進委員」の協力のもと、従来から行っていた荻窪・浜田山駅での街頭啓発や、阿佐ヶ谷駅頭での「阿佐谷ジャズ・ストリート」のメンバーによる投票参加の呼び掛けの他、新たに「iモード」による投開票速報の配信など、新しい啓発活動に取り組んでまいりました。また、投票所での簿冊による名簿対照をパソコンを使用したシステムに改め、さらに「投票立会人」に約50名の新成人を選任するなど、啓発活動のみにとどまらず投票環境の整備に努力をしてまいりましたが、今後なお一層の努力をと痛感した選挙でもありました。

また、今回の参議院議員選挙は昨年10月の公職選挙法改正に伴い、比例代表選挙に「非拘束名簿式」が導入された最初の選挙でもあり、有権者の理解はもとより、開票作業が順調に進められるか非常に心配な選挙でもありました。自治体によって、即日開票、翌日開票と意見が分かれるなか当区選挙管理委員会では、即日開票と早々に決定し準備作業を進めることにより、開票終了時間は翌朝とはなりましたが、さほどの混乱もなく無事終了することができました。

無事ふたつの選挙を終えることができたのも、関係者の皆様のご協力の賜物と心から感謝申し上げます。ここに選挙の記録を作成いたしましたので、ご高覧いただければ幸いです。

平成13年11月
(2001年)

杉並区選挙管理委員会

目 次

I	一般的事項	
1	選挙事務日程表	1
2	投・開票所施設	
(1)	投票所一覧	8
(2)	投票所に使用した施設	9
(3)	指定投票区及び指定関係投票区	9
(4)	指定在外選挙投票区	9
(5)	開票所に使用した施設	9
3	投票区域一覧	10
4	投票管理者・同職務代理者及び投票立会人	12
5	選挙長・同職務代理者及び選挙立会人 (開票管理者・同職務代理者及び開票立会人)	
(1)	東京都議会議員選挙(杉並区選挙区)	14
(2)	参議院(東京都選出)議員選挙(杉並区開票区)	14
(3)	参議院(比例代表選出)議員選挙(杉並区開票区)	14
6	投・開票事務従事者	
(1)	投票事務従事者	15
(2)	開票事務従事者	15
II	選挙人名簿	
1	投票区別選挙人名簿登録者数	16
2	町丁目別選挙人名簿登録者数	18
III	投 票	
1	23区別当日有権者数・投票者数・投票率	
(1)	東京都議会議員選挙	22
(2)	参議院議員選挙	24
2	時間別投票状況	
(1)	東京都議会議員選挙	26
(2)	参議院議員選挙	26
3	投票区別当日有権者数・投票者数・投票率	
(1)	東京都議会議員選挙	27
(2)	参議院議員選挙	29
4	投票区別・年代別投票率	
(1)	東京都議会議員選挙	32
(2)	参議院議員選挙	44
5	点字投票	56
6	代理投票	56

7	仮投票	56
8	不在者投票	
	(1) 不在者投票管理者別投票者数	57
	(2) 不在者投票の受理・不受理	57
	(3) 不在者投票場所別日計表	58
	(4) 在外投票者数	59
	(5) 在外投票の受理・不受理	59

IV 選挙会及び開票

1	時間別開票状況	
	(1) 東京都議会議員選挙	60
	(2) 参議院議員選挙	60
2	選挙会及び開票終了時刻	61
3	投票の内訳	61
4	無効投票の内訳	62
5	候補者別（名簿届出政党等別）得票数及び得票率	
	(1) 東京都議会議員選挙（杉並区選挙区）	63
	(2) 参議院（東京都選出）議員選挙	63
	(3) 参議院（比例代表選出）議員選挙	64

V 候補者（名簿届出政党等）及び当選人

1	候補者等一覧	
	(1) 東京都議会議員選挙（杉並区選挙区）	65
	(2) 参議院（東京都選出）議員選挙	65
	(3) 参議院（比例代表選出）議員選挙	66
2	競争倍率	72
3	党派別・名簿届出政党等別・新前元別候補者数	
	(1) 東京都議会議員選挙（杉並区選挙区）	72
	(2) 参議院（東京都選出）議員選挙	72
	(3) 参議院（比例代表選出）議員選挙	73
4	党派別・名簿届出政党等別・年齢別候補者数	
	(1) 東京都議会議員選挙（杉並区選挙区）	74
	(2) 参議院（東京都選出）議員選挙	74
	(3) 参議院（比例代表選出）議員選挙	75
5	党派別・名簿届出政党等別・新前元別当選人数	
	(1) 東京都議会議員選挙（杉並区選挙区）	76
	(2) 参議院（東京都選出）議員選挙	76
	(3) 参議院（比例代表選出）議員選挙	77

選挙公営



選挙公報新聞組合引き渡し



ポスター掲示場（都議）



ポスター掲示場（参議）

選挙公報補完



選挙啓発



啓発資材




啓発宣伝カー・街頭啓発（荻窪駅）




街頭啓発（浜田山駅）

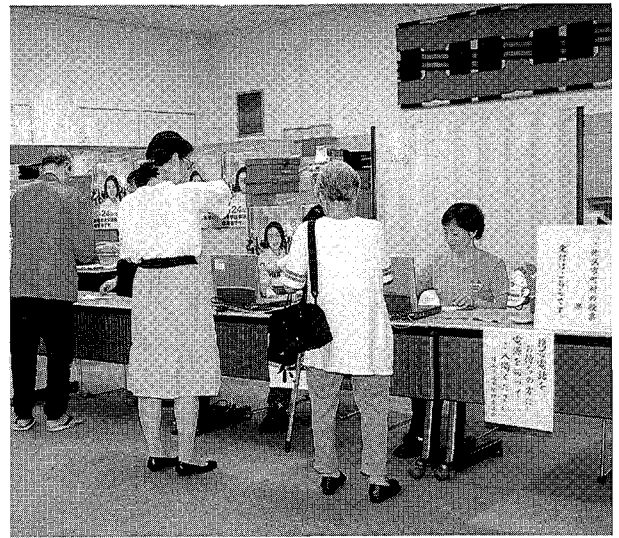
CATVスポットCM



不在者投票



宣誓書記載 (浜田山会館)



選挙人名簿照合 (本庁)



投票用紙等交付 (本庁)



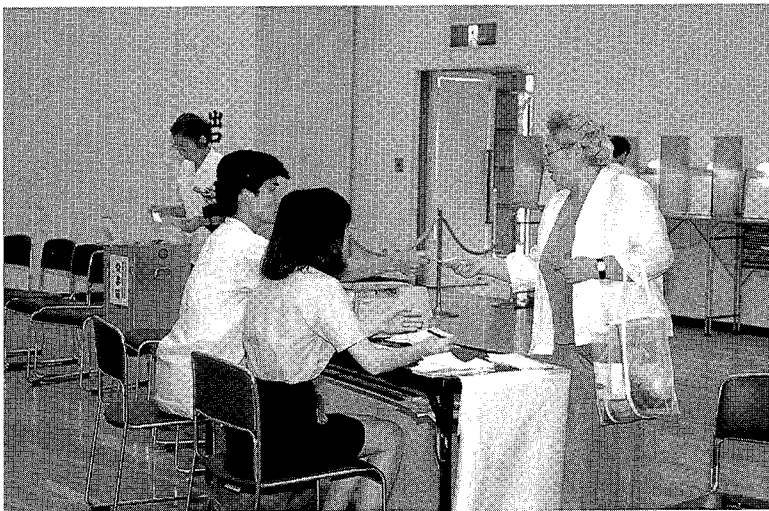

投票記載 (本庁)

投票



選挙人名簿照合

選挙人名簿照合




投票用紙交付

投票記載




投票



投票

投票



指定投票所作業

投票本部




開票



分類作業



計算作業



得票計算

選挙会終了宣言（都議）



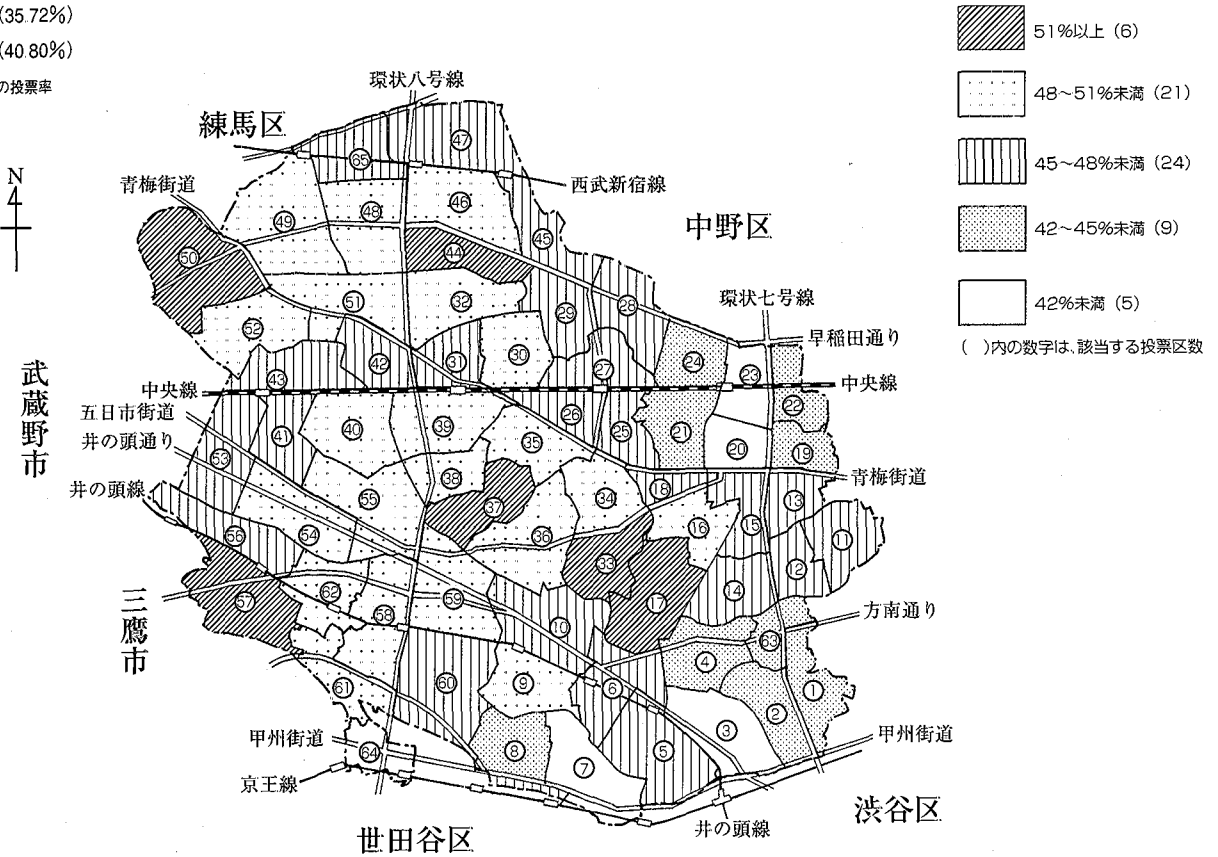
投票区別投票率

東京都議会議員選挙

杉並区平均 47.24% (35.72%)

東京都平均 50.08% (40.80%)

() は前回(平成9年)の投票率



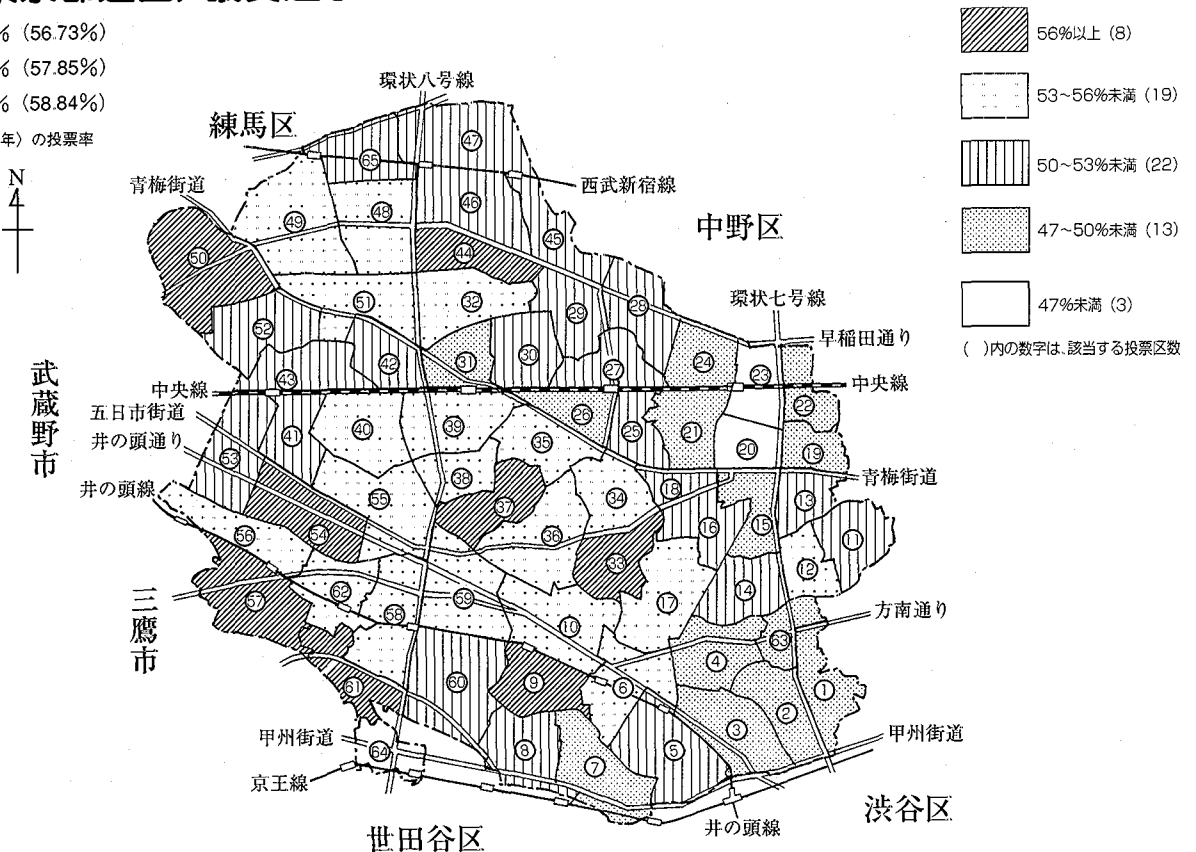
参議院(東京都選出)議員選挙

杉並区平均 52.13% (56.73%)

東京都平均 53.27% (57.85%)

全国平均 56.44% (58.84%)

() は前回(平成10年)の投票率



I 一般的事項

1 選挙事務日程表

法	公職選挙法	都規	東京都選挙執行規程
令	公職選挙法施行令	区規	杉並区選挙執行規程
自	地方自治法	外規	在外選挙執行規則
公報	東京都議会議員の選挙における選挙公報の発行に関する条例		
ポ	東京都議会議員の選挙におけるポスター掲示場の設置に関する条例		
全	参議院議員選挙及び東京都議会議員選挙に関する事項		
参	参議院議員選挙に関する事項		
選	参議院（東京都選挙区選出）議員選挙に関する事項		
比	参議院（比例代表選出）議員選挙に関する事項		
都	東京都議会議員選挙に関する事項		

都 告 示 前	議 期 日 前	参 議 公 示 前	議 期 日 前	月 日	事 業 内 容	根拠法令
				1～4月	都 個人の政治活動用ポスターの掲示禁止（1. 22～6. 24）	法143⑮⑰
					参 個人の政治活動用ポスターの掲示禁止（1. 22～7. 29）	法143⑮⑰
					全 備品・消耗品の点検	
					全 組合協議（報償費）（2. 13）	
					全 職員課との打ち合わせ （委嘱・報償費・応援体制・時間外勤務手当）	
					全 選挙長・開票管理者・各職務代理者の内定	
					都 選挙人名簿抹消応当日（2. 23）	法28
					都 選挙人名簿登録応当日（3. 14）	法21①
					参 選挙人名簿抹消応当日（3. 28）	法28
					都選 ポスター掲示場設置場所の調査	
					全 事務分担の決定（3. 26）	
					比 在外選挙人名簿登録（3. 2、4. 3）	法30の6①
					全 選挙事務補助執行の協議（4. 2）	自180の7
					参 選挙人名簿登録応当日（4. 11）	法21①
					全 投・開票施設、不在者投票場所の確保	
					全 会議室・庁有車の確保	
					全 不在者投票事務従事者（臨時職員）の確保	
					全 印刷物等の準備・調製	
					全 情報システム課との打ち合わせ	
					都選 ポスター掲示場設置承諾依頼（4. 16）	
					全 事務処理説明会（4. 18 東京自治会館 10：00～）	
					全 応援体制の要請	
					全 選挙システムの検証（第4会議室 4. 23）	
					都 後援団体に関する寄附等の禁止（4. 23～6. 24）	法199の5③④
					参 後援団体に関する寄附等の禁止（4. 23～7. 29）	法199の5③④
					都 選挙執行計画・事務日程表の決定（4. 24）	

都 告 示 前	議 期 日 前	参 公 示 前	議 期 日 前	月 日	事 業 内 容	根拠法令
				1～4月	全 選挙啓発事業計画の決定(4. 24) 全 投・開票、不在者投票事務従事者の依頼・内定 全 個人演説会場(公営施設)の使用予定把握 全 個人演説会等の施設の検討、都委員会への指定報告 全 不在者投票指定病院等の都委員会への指定報告 都 「選挙のお知らせ」様式決定(4. 27)	法6 区規60 法161③ 都規48 法199の5③④
				5. 1(火) ～5. 14(月)	都 立候補受付事務要領の検討・決定 全 不在者投票事務要領の検討・決定 全 投票事務要領の検討・決定 全 開票事務要領の検討・決定 全 個人演説会等事務従事者の内定 比 在外選挙人名簿登録(5. 8) 都 投票用紙納品(5. 9) 都 不在者投票用紙セット(5. 12～26) 比 在外選挙投票用紙・封筒等納品(5. 14～15)	法30の6①
31	40	58	75	5. 15(火)	都 立候補予定者説明会(第5・6会議室 10:00～)	
30	39	57	74	5. 16(水)	都 都との併任協定による兼業許可申請・職員名簿提出	
29	38	56	73	5. 17(木)	全 投・開票、不在者投票事務従事者委嘱	
24	33	51	68	5. 22(火)	参 投票用紙納品、不在者投票用紙セット(～6. 3)	
23	32	50	67	5. 23(水)	比 郵便による在外選挙投票用紙等交付開始 都 開票システム説明会 (みなみ阿佐谷ビル202会議室 13:30～)	令65の11② 外規24
22	31	49	66	5. 24(木)	全 投票所相談係事務打合せ会(第4会議室 10:00～) 全 投・開票速報用パソコン説明会(都庁 13:30～)	
18	27	45	62	5. 28(月)	全 投票所パソコン操作説明会(第4会議室 9:30～) 全 投票所相談係事務打合せ会(第4会議室 14:30～)	
17	26	44	61	5. 29(火)	全 投票所パソコン操作説明会(第4会議室 9:30～) 都 開票システム説明会(第6会議室 13:30～)	
16	25	43	60	5. 30(水)	全 不在者投票事務従事者打合せ会(第4会議室 9:30～)	
15	24	42	59	5. 31(木)	全 投票管理者・同職務代理人・投票立会人の内定 都 立候補受付事務打合せ会(第5・6会議室 14:00～) 全 不在者投票事務従事臨時職員説明会(第4会議室 9:30～)	
14	23	41	58	6. 1(金)	都 ポスター掲示場設置開始(～6. 9) 都 立候補届出書類等事前審査(～6. 8) 全 投票所庶務主任・記録係員事務打合せ会 (区議会第3・4委員会室 13:30～) 選挙人名簿定時登録基準日 都 選挙長事務に関する都選管書記への併任発令 (6. 8～7. 9)	法144の2⑧・144 の4ポ1 法22①

都 告 示 前	議 期 日 前	参 議		月 日	事 業 内 容	根拠法令
		公 示 前	期 日 前			
14	23	41	58	6. 1(金)	都 区ホームページ掲載開始(～6. 30)	
13	22	40	57	6. 2(土)	選挙人名簿定時登録日 比 在外選挙人名簿登録	法22① 法30の6①
12	21	39	56	6. 3(日)	選挙人名簿定時登録・在外選挙人名簿縦覧(～6. 7)	法23①・30の7①
11	20	38	55	6. 4(月)	全 郵便による不在者投票請求書発送 都 出先不在者投票場所オンライン配線設置(～6. 6) 全 警察署との事務打合せ会(第5・6会議室 10:00～) 全 郵便局との事務打合せ会(第5・6会議室 14:00～) 都 区内転居移替	令17
10	19	37	54	6. 5(火)	全 選挙公報配布計画の立案(新聞組合との打合せ) 全 指定施設との事務打合せ会(第5・6会議室 14:00～) 都 「選挙のお知らせ」出力データ引渡し・出力立会い	
8	17	35	52	6. 7(木)	全 投票所車椅子・夜間照明機器配送(～6. 8)	
7	16	34	51	6. 8(金)	全 疑問票審査事務打合せ会(第5・6会議室 13:15～)	
6	15	33	50	6. 9(土)	全 不在者投票立会人内定 都 ポスター掲示場設置完了検査	
5	14	32	49	6. 10(日)	全 投票所物品トランク詰め	
4	13	31	48	6. 11(月)	都 「広報すぎなみ6月11日号」掲載(選挙特集号)	
3	12	30	47	6. 12(火)	都 選挙人名簿の縦覧場所の告示 都 「選挙のお知らせ」発送準備 都 不在者投票場所(第4会議室)の設営	法23② 区規31
2	11	29	46	6. 13(水)	都 ポスター掲示場設置場所の告示 都 投票所物品(自動交付機・トランク・炭カルマット等)配送準備(選管倉庫・地下駐車場) 都 「選挙のお知らせ」発送	法144の2④⑩
1	10	28	45	6. 14(木)	都 選挙人名簿選挙時登録基準日・登録日 (登録者数を都選管へ報告) 都 選挙人名簿登録の抹消告示 比 在外選挙人名簿登録 比 在外選挙人名簿登録の抹消告示 全 点字判読員の内定 都 投票所物品(自動交付機・トランク・炭カルマット等)配送 (地下駐車場) 都 立候補受付場所の設営(第5～7会議室) 参 「選挙のお知らせ」様式決定	法22② 令22① 法28 法30の6① 法30の11
0	9	27	44	6. 15(金)	都議会議員選挙告示日 都 選挙人名簿の縦覧開始(～6. 16) 都 不在者投票開始(第4会議室～6. 23) 都 立候補届出受付(第5・6会議室) 都 選挙事務所設置(異動)届受付開始	法33⑤ 法23① 法49 法86の4①② 法130②

都 告 示 後	議 期 日 前	参 議 公 示 前	議 期 日 前	月 日	事 業 内 容	根拠法令
0	9	27	44	6. 15(金)	都 出納責任者選任届受付開始 都 選挙公報掲載申請受付・原稿受領 都 選挙運動事務員等届出受付開始 都 選挙立会人届出受付開始 都 選挙運動用表示物の交付 都 証明書類の交付 都 個人演説会等(公営施設)開催申出受付開始 都 ポスター掲示場掲示開始 都 投票立会人の選任、本人及び投票管理者への通知 都 選挙啓発資材配布開始 都 投票記載所候補者氏名等掲示掲載順序のくじ (委員会室 17:30~) 都 選挙公報掲載順序のくじ(委員会室 18:00~) 都 出先不在者投票場所設営(区民事務所) 都 不在者投票物品配送(区民事務所) 【告示事項】 都 候補者氏名等の告示、報告、通知、 都 投票所の告示 都 投票管理者・同職務代理者の選任の告示 都 選挙立会人を定めるくじを行う場所・日時の告示	法180③ 法168①・172の2 公報3① 法197の2⑤ 法62①・76 法163 法144の2⑤⑩ 法38① 令27 法175③ 区規82① 都規60② 法86の4⑩ 令92① ②④ 法39・41① 法37②③ 令25 法62⑥・76
1	8	26	43	6. 16(土)	都 不在者投票場所(本庁)候補者氏名等掲示開始 都 出先不在者投票場所設営(区民事務所以外)	法175②
2	7	25	42	6. 17(日)	都 個人演説会等(公営施設)開始 都 選挙公報納入(科学教育センター 10:30~) 都 選挙公報補完措置準備 都 不在者投票(区民事務所等18ヵ所)受付開始(～6. 23)	法161① 法49
3	6	24	41	6. 18(月)	全 投票管理者・庶務主任事務打合せ会 (区議会第3・4委員会室 10:00~) 都 結束班事務打合せ会 (みなみ阿佐谷ビル202会議室 14:00~) 都 疑問票審査事務打合せ会(第5・6会議室 13:30~)	
4	5	23	40	6. 19(火)	都 選挙公報新聞折込み 都 開票六係事務打合せ会(第6会議室 10:00~)	法170②・172の2 公報5②
5	4	22	39	6. 20(水)	都 郵便による不在者投票請求期限 都 開票事務打合せ会 (区議会第3・4委員会室 13:30~)	令59の4①
6	3	21	38	6. 21(木)	都 開票所物品・備品等の搬入 都 投票本部・開票所設営(～6. 24) 都 統一啓発デー、街頭啓発 都 啓発宣伝カー運行開始(～6. 24)	

都 告 示 後	議 期 日 前	参 公 示 前	議 期 日 前	月 日	事 業 内 容	根拠法令
6	3	21	38	6. 21(木)	都 選挙立会人届出期限 都 選挙立会人の決定・本人及び選挙長への通知	法62①・76 法62②・76 令70の 2①
7	2	20	37	6. 22(金)	都 投・開票速報プレス控室準備 (区議会第3・4委員会室)	
8	1	19	36	6. 23(土)	都 投票所設営 都 選挙公報配布期限 都 選挙人名簿抄本納品 都 選挙立会人事務打合せ会 (第6会議室 14:00～) 都 出先不在者投票場所撤去	区規10 公報5①
9	0	18	35	6. 24(日)	都議会議員選挙投票日・開票日 都 選挙人名簿登録の抹消告示 都 投票用紙・選挙人名簿等を各投票所へ送致 都 不在者投票を指定投票所へ送致 都 投票速報 都 投票箱・投票録・選挙人名簿等を開票所へ送致・受領 都 開票速報 都 当選人の決定・選挙録作成・都選管へ選挙会結果報告	法33①・65 法28 令28 区規17① 令60①② 区規24・114 法55 区規33 区規35 法83・101の3① 令85
10	後1	17	34	6. 25(月)	都 投票本部・開票所の撤収、開票所から備品等撤出 都 ポスター掲示場撤去開始 (～6. 30) 選 ポスター掲示場設置開始 (～7. 6) 都 選挙録の送致	法144の2①
11	2	16	33	6. 26(火)	都 不在者投票場所撤去 (第4会議室)	
12	3	15	32	6. 27(水)	都 当選の告知 都 当選証書の付与	法101の3 法105①
13	4	14	31	6. 28(木)	都 投票所廃棄物回収	
17	8	10	27	7. 2(月)	参 区内転居移替	令17
18	9	9	26	7. 3(火)	比 在外選挙人名簿登録 参 「選挙のお知らせ」出力データ引渡し・出力立会い	法30の6①
21	12	6	23	7. 6(金)	参 選挙人名簿・在外選挙人名簿の縦覧場所の告示	法23②・30の7②
22	13	5	22	7. 7(土)	選 ポスター掲示場設置完了検査	
23	14	4	21	7. 8(日)	都 選挙の効力に関する異議申出期限 (選挙の日から14日以内)	法202①
24	15	3	20	7. 9(月)	都 選挙運動費用収支報告書提出期限 (選挙の日から15日以内) 参 「選挙のお知らせ」発送準備 参 不在者投票場所 (第4会議室) の設営	法189① 区規31
25	16	2	19	7. 10(火)	選 ポスター掲示場設置場所の告示 参 「選挙のお知らせ」発送 参 得票計算係事務打合せ会 (第6会議室 13:30～)	法144の2④

都 告 示 後	議 期 日 後	参 公 示 前	議 期 日 前	月 日	事 業 内 容	根拠法令
26	17	1	18	7. 1 1 (水)	参 選挙人名簿選挙時登録基準日・登録日 (登録者数を都選管へ報告) 比 在外選挙人名簿登録 参 選挙人名簿・在外選挙人名簿登録の抹消告示 参 「広報すぎなみ7月11日号」掲載(選挙特集号) 参 区ホームページ掲載開始(～8. 3) 都 当選の効力に関する異議申出期限 (当選人の告示から14日以内)	法22② 令22① 法30の6① 法28・30の11 法206①
27	18	0	17	7. 1 2 (木)	参議院議員選挙公示日 参 選挙人名簿の縦覧開始(～7. 13) 比 在外選挙人名簿の縦覧開始(～7. 16) 比 在外選挙人名簿の登録停止(～7. 29) 参 不在者投票開始(第4会議室～7. 28) 比 在外投票開始(～7. 28) 参 選挙事務所設置(異動)届受付開始 参 開票立会人届出受付開始 参 個人演説会等(公営施設)開催申出受付開始 選 ポスター掲示場掲示開始 参 投票立会人の選任、本人及び投票管理者への通知 参 選挙啓発資材配布開始 選 投票記載所候補者氏名等掲示掲載順序のくじ (委員会室 17:00～) 参 政党等の政治活動用ポスター(候補者氏名等が記載されたもの)の撤去期限 【告示事項】 参 投票所の告示 参 投票管理者・同職務代理者の選任の告示 参 開票管理者・同職務代理者の選任の告示 参 開票立会人を定めるくじを行う場所・日時の告示 参 開票の場所・日時の告示	法32③ 法23① 法30の7① 法30の6② 法49 法49の2 法130② 法62① 法163 法144の2⑤ 法38① 令27 法175③ 区規82① 法201の6①② 法39・41① 法37②③ 令25 法61 令67・68 法62⑥ 法64
28	19	後1	16	7. 1 3 (金)	参 不在者投票場所(本庁)候補者氏名・政党等名称等掲示開始 参 疑問票審査事務打合せ会(第5・6会議室 10:00～) 都 選挙報償費支給(給与振込者)	法175②
29	20	2	15	7. 1 4 (土)	参 個人演説会等(公営施設)開始	法161①
32	23	5	12	7. 1 7 (火)	参 選挙公報納入(上井草スポーツセンター 8:30～) 参 選挙公報補完措置準備	
33	24	6	11	7. 1 8 (水)	参 投票所追加物品(炭カルマット等)配送準備(地下駐車場)	
34	25	7	10	7. 1 9 (木)	参 出先不在者投票場所設営(区民事務所) 参 不在者投票物品配送(区民事務所) 参 投票所追加物品(炭カルマット等)配送(地下駐車場) 参 選挙公報新聞折込み	法170②
36	27	9	8	7. 2 1 (土)	参 出先不在者投票場所設営(区民事務所以外)	

都 告 示 後	議 期 日 後	参 議		月 日	事 業 内 容	根拠法令
		公 示 後	期 日 前			
37	28	10	7	7. 22(日)	参 不在者投票(区民事務所等18ヵ所)受付開始(～7. 28)	
38	29	11	6	7. 23(月)	参 疑問票審査事務打合せ会(第6会議室 13:30～)	
39	30	12	5	7. 24(火)	比 在外投票(公館投票)最終日 参 開票六係事務打合せ会(第6会議室 10:00～) 参 得票計算事務打合せ会(第6会議室 13:30～)	法49の2①
40	31	13	4	7. 25(水)	参 開票事務打合せ会(区議会第3・4委員会室 13:30～) 参 郵便による不在者投票・在外投票請求期限	令59の4①・65の11①
41	32	14	3	7. 26(木)	参 開票所物品・備品等の搬入 参 投票本部・開票所設営(～7. 28) 参 街頭啓発 参 啓発宣伝カー運行開始(～7. 29) 参 開票立会人届出期限 参 開票立会人の決定・本人及び選挙長・開票管理者への通知	法62① 法62② 令70の2①
42	33	15	2	7. 27(金)	参 選挙公報配布期限 参 投・開票速報プレス控室準備(区議会第3・4委員会室)	法170①
43	34	16	1	7. 28(土)	参 投票所設営 参 開票立会人事務打合せ会(第5・6会議室 14:00～) 参 出先不在者投票場所撤去	区規10
44	35	17	0	7. 29(日)	参議院議員選挙投票日・開票日 参 選挙人名簿・在外選挙人名簿登録の抹消告示 参 投票用紙・選挙人名簿等を各投票所へ送致 参 不在者投票・在外投票を指定投票所へ送致 参 投票速報 参 投票箱・投票録・選挙人名簿等を開票所へ送致・受領 参 開票速報 参 開票録の作成・都選管へ開票結果報告	法32②・65 法28・30の11 令28 区規17① 令60①②・65の16 区規24・114 法55 区規33 区規35 法70 令74
45	36	18	後1	7. 30(月)	参 投票本部・開票所の撤収、開票所から備品等搬出 参 開票録の写しの送致 選 ポスター掲示場撤去開始(～8. 5)	
46	37	19	2	7. 31(火)	参 不在者投票場所撤去(第4会議室)	
47	38	20	3	8. 1(水)	参 出先不在者投票場所物品回収(～8. 2)	
48	39	21	4	8. 2(木)	参 投票所物品回収	
53	44	26	9	8. 7(火)	全 投票所自動交付機・車椅子・夜間照明機器回収(～8. 8)	
61	52	34	17	8. 15(水)	参 選挙報償費支給(給与振込者)	
74	65	47	30	8. 28(火)	参 選挙の効力に関する訴訟提起期限(選挙の日から30日以内)	法204
77	68	50	33	8. 31(金)	参 当選の効力に関する訴訟提起期限 (当選人の告示から30日以内)	法208①

2 投・開票所施設

(1) 投票所一覧

投票区	投票所施設名称	所在地	投票区	投票所施設名称	所在地
1	方南小学校	方南1-52-14	34	東田中学校	成田東3-19-17
2	新泉小学校	和泉1-44-26	35	荻窪体育館	荻窪3-47-2
3	和泉中学校	〃 2-17-14	36	杉並第二小学校	成田西3-4-1
4	大宮小学校	堀ノ内1-12-16	37	西田小学校	荻窪1-38-15
5	永福小学校	永福2-16-33	38	松溪中学校	〃 2-3-1
6	永福体育館	〃 3-51-17	39	桃井第二小学校	〃 5-10-25
7	向陽中学校	下高井戸3-24-1	40	神明中学校	南荻窪2-37-28
8	高井戸第三小学校	〃 4-16-24	41	高井戸第四小学校	西荻南1-8-16
9	浜田山会館	浜田山1-36-3	42	上荻会館	上荻2-21-6
10	浜田山小学校	〃 4-23-1	43	桃井第三小学校	西荻北2-10-7
11	和田中央児童館	和田1-38-18	44	杳掛小学校	清水3-1-9
12	和田中学校	〃 2-21-8	45	東原中学校	下井草1-28-5
13	高南中学校	〃 3-40-10	46	桃井第五小学校	〃 4-22-4
14	済美小学校	堀ノ内1-17-24	47	八成小学校	井草2-25-4
15	社会教育センター	梅里1-22-32	48	四宮小学校	上井草2-12-26
16	堀之内小学校	堀ノ内3-24-11	49	三谷小学校	〃 3-14-12
17	松ノ木小学校	松ノ木1-2-26	50	桃井第四小学校	善福寺3-3-5
18	梅里区民集会所	梅里2-34-20	51	桃井第一小学校	桃井2-6-1
19	杉並第三小学校	高円寺南1-15-13	52	荻窪中学校	善福寺1-8-3
20	杉並第八小学校	〃 2-40-24	53	松庵小学校	松庵2-23-24
21	杉並第六小学校	阿佐谷南1-24-21	54	西宮中学校	宮前5-1-25
22	高円寺中学校	高円寺北1-4-11	55	宮前中学校	〃 2-12-1
23	杉並第四小学校	〃 2-14-13	56	高井戸第二小学校	久我山4-49-1
24	馬橋小学校	〃 4-28-5	57	久我山会館	〃 3-23-20
25	阿佐谷南児童館	阿佐谷南1-14-8	58	高井戸小学校	高井戸西2-2-1
26	杉並第七小学校	〃 3-19-2	59	高井戸保健センター	高井戸東3-20-3
27	杉並第一小学校	阿佐谷北1-5-27	60	高井戸東小学校	〃 1-12-1
28	杉森中学校	〃 5-45-24	61	富士見丘小学校	上高井戸2-16-13
29	杉並第九小学校	本天沼1-2-19	62	久我山小学校	久我山5-18-7
30	杉並第五小学校	天沼2-46-10	63	泉南中学校	堀ノ内1-3-1
31	若杉小学校	〃 3-15-20	64	上高井戸区民集会所	上高井戸1-15-5
32	天沼中学校	本天沼3-10-20	65	四宮森児童館	上井草2-41-11
33	東田小学校	成田東1-21-1			

(2) 投票所に使用した施設

投票所数	区 の 管 理 す る 施 設						左記以外の 施 設
	小 学 校	中 学 校	区民集会所 区民会館	体 育 館	児 童 館	そ の 他	
65	38	15	4	2	3	2	1

※ その他の内訳は、社会教育センター、高井戸保健センターとなっている。

(3) 指定投票区及び指定関係投票区

	指 定 投 票 区	指 定 関 係 投 票 区
投 票 区	第35投票区	第1投票区から第34投票区及び 第36投票区から第65投票区

(4) 指定在外選挙投票区

第35投票区

(5) 開票所に使用した施設

建 物 名 称	所 在 地
杉並区荻窪体育館	杉並区荻窪3-47-2

3 投票区域一覧

投票区	投票所施設名称	投票区域
1	方南小学校	方南1丁目全部、2丁目1~15
2	新泉小学校	和泉1丁目全部、4丁目1~15、18~40
3	和泉中学校	和泉2丁目全部、3丁目1~22、永福1丁目1
4	大宮小学校	和泉3丁目23~63、4丁目16~17、46、堀ノ内1丁目8~14、大宮1丁目1~4、8~17
5	永福小学校	永福1丁目2~44、2丁目全部
6	永福体育館	永福3丁目・4丁目全部、大宮2丁目5~18
7	向陽中学校	下高井戸1丁目1~20、2丁目・3丁目全部
8	高井戸第三小学校	下高井戸1丁目21~41、4丁目全部、5丁目1~8、21~23
9	浜田山会館	浜田山1丁目・2丁目全部
10	浜田山小学校	浜田山3丁目・4丁目全部、成田西1丁目1~19
11	和田中央児童館	和田1丁目全部
12	和田中学校	和田2丁目全部
13	高南中学校	和田3丁目全部
14	済美小学校	堀ノ内1丁目15~27、2丁目1~39
15	社会教育センター	堀ノ内3丁目1~10、12~13、47~52、梅里1丁目全部
16	堀之内小学校	堀ノ内2丁目40~41、3丁目11、14~46、松ノ木2丁目33~41、3丁目全部
17	松ノ木小学校	松ノ木1丁目全部、2丁目1~32、大宮1丁目5~7、18~22、2丁目1~4、19~27
18	梅里区民集会所	梅里2丁目全部
19	杉並第三小学校	高円寺南1丁目全部、5丁目1~10
20	杉並第八小学校	高円寺南2丁目全部
21	杉並第六小学校	高円寺南3丁目全部、阿佐谷南1丁目1~2、22~26、44、2丁目1~9、23~24、26~38
22	高円寺中学校	高円寺南5丁目11~44、高円寺北1丁目全部
23	杉並第四小学校	高円寺南4丁目全部、高円寺北2丁目全部
24	馬橋小学校	高円寺北3丁目・4丁目全部
25	阿佐谷南児童館	阿佐谷南1丁目3~21、27~43、45~48、2丁目10~22、25、39~42
26	杉並第七小学校	阿佐谷南3丁目全部
27	杉並第一小学校	阿佐谷北1丁目・2丁目全部
28	杉森中学校	阿佐谷北4丁目1~5、10~20、23~30、5丁目・6丁目全部
29	杉並第九小学校	阿佐谷北3丁目全部、4丁目6~9、21~22、本天沼1丁目全部、2丁目1~4、18~22、39~41
30	杉並第五小学校	天沼1丁目・2丁目全部
31	若杉小学校	天沼3丁目全部、上荻1丁目全部
32	天沼中学校	清水1丁目・2丁目全部、本天沼2丁目5~17、23~28、3丁目1~32
33	東田小学校	成田東1丁目・2丁目全部

投票区	投票所施設名称	投票区域
34	東田中学校	成田東3丁目・4丁目全部
35	荻窪体育館	成田東5丁目全部、荻窪3丁目14~48
36	杉並第二小学校	成田西1丁目20~30、2丁目・3丁目・4丁目全部
37	西田小学校	荻窪1丁目全部、3丁目1~13
38	松溪中学校	荻窪2丁目全部、南荻窪1丁目5~7、16~25、37~43
39	桃井第二小学校	荻窪4丁目・5丁目全部、南荻窪4丁目全部
40	神明中学校	南荻窪2丁目・3丁目全部、西荻南4丁目全部
41	高井戸第四小学校	西荻南1丁目・2丁目・3丁目全部
42	上荻会館	上荻2丁目・3丁目全部
43	桃井第三小学校	西荻北1丁目・2丁目・3丁目全部
44	沓掛小学校	清水3丁目全部、本天沼2丁目29~38、42~47、3丁目33~44
45	東原中学校	下井草1丁目・2丁目全部
46	桃井第五小学校	下井草3丁目・4丁目・5丁目全部
47	八成小学校	井草1丁目・2丁目・3丁目全部、4丁目1、5~7、13~14、19~21
48	四宮小学校	上井草1丁目1~23、2丁目1~29、今川1丁目・2丁目全部
49	三谷小学校	上井草3丁目・4丁目全部、今川3丁目・4丁目全部
50	桃井第四小学校	善福寺1丁目16~34、2丁目6~7、15~39、3丁目・4丁目全部
51	桃井第一小学校	桃井1丁目・2丁目・3丁目・4丁目全部、上荻4丁目1~2、13~23
52	荻窪中学校	上荻4丁目3~12、24~30、西荻北4丁目・5丁目全部、善福寺1丁目1~15、2丁目1~5、8~14
53	松庵小学校	松庵1丁目・2丁目・3丁目全部
54	西宮中学校	宮前4丁目・5丁目全部
55	宮前中学校	宮前1丁目・2丁目・3丁目全部、南荻窪1丁目1~4、8~15、26~36
56	高井戸第二小学校	久我山4丁目全部、5丁目7~8、32~39
57	久我山会館	久我山1丁目全部、2丁目3~18、27~28、3丁目全部
58	高井戸小学校	高井戸西1丁目1~12、22~31、2丁目1~7、14~18、3丁目1~14
59	高井戸保健センター	高井戸東3丁目・4丁目全部
60	高井戸東小学校	高井戸東1丁目・2丁目全部、上高井戸3丁目全部、下高井戸5丁目9~20、24~26
61	富士見丘小学校	久我山2丁目1~2、高井戸西1丁目13~20、上高井戸1丁目31~32、2丁目全部
62	久我山小学校	久我山2丁目19~26、5丁目1~6、9~31、高井戸西1丁目21、32~36、2丁目8~13、3丁目15~16
63	泉南中学校	方南2丁目16~30、和泉4丁目41~45、47~51、堀ノ内1丁目1~7
64	上高井戸区民集会所	上高井戸1丁目1~30
65	四宮森児童館	井草4丁目2~4、8~12、15~18、22、5丁目全部、上井草1丁目24~33、2丁目30~45

4 投票管理者・同職務代理者及び投票立会人

投票区	投票管理者	職務代理者(都)	職務代理者(参)	投票立会人	投票立会人	投票立会人
1	黒澤浩一	岡嶋博	岡嶋博	川上綾子	廣川數子	細井嘉次
2	河合かず子	南雲芳幸	南雲芳幸	久保田利雄	澤頭繁	鈴木敏朗
3	梅田敏夫	篠田育夫	篠田育夫	嶋下隆義	羽鳥正彦	望月洋平
4	高橋住雄	大藤ユキ子	大藤ユキ子	大野博康	(都)大野匡功 (参)戸根瑞紀	五本木徳治
5	安藤祐之助	星川富秋	星川富秋	安藤弘	安藤富美子	宮城早苗
6	寺嶋寅夫	能任敏幸	能任敏幸	(都)近藤正子 (参)近藤由美子	関又治	渡部敬子
7	柏木和雄	阿久津俊二	阿久津俊二	梯敬	(都)玉谷智 (参)芹澤鋭治	松本博
8	鈴木啓三郎	澤田正晴	澤田正晴	今井浩輔	中村光孝	渡邊正路
9	川名晴夫	関芳文	関芳文	(都)安藤義廣 (参)宮本フク	日高真帆	行永小枝子
10	安藤昇全	出保裕次	三浦淳平	安藤雄次	(都)清水健 (参)久保谷政志	(都)篠政弘 (参)村上静子
11	梅田清	小野寺清	小野寺清	太田禮子	齊藤洋一	星雅子
12	藤枝宏友	渡辺芳子	渡辺芳子	海老沢徳	金子裕美	倉持光博
13	龍田弘	田辺知恵子	田辺知恵子	加藤一彦	(都)野宮雅晴 (参)國本直子	松川義松
14	竹内達雄	堀尾朝子	堀尾朝子	足立琢司	榎本求治	澁谷光俊
15	浅賀祥一	川瀬満	川瀬満	泉ゆかり	(都)深澤秋芳 (参)江口幸子	村主劔治
16	大高正朝	曾篠政雄	曾篠政雄	鈴木輝彦	田中愛子	恒田嘉夫
17	太田正	磯谷信之	磯谷信之	武田農夫男	塚本ちひろ	根岸辰行
18	濱田謙一	井上廣行	高橋正美	上田太郎	高橋大輔	森岡沙倫
19	柴崎素信	大喜多幸雄	大喜多幸雄	相原一男	清水邦彦	鈴木俊次
20	木暮和夫	森木富康	森木富康	大久保貢祐	柿崎幸夫	田村碩子
21	福岡雄一	秋山和彦	秋山和彦	(都)佐藤孝一 (参)片岡紀之	(都)関根秀子 (参)鈴木庸歳	(都)長澤ヒサ子 (参)三上康江
22	(都)白勢麗子 (参)柳澤邦親	丸山優	丸山優	青山美佐子	戸賀崎潤一	(都)柳澤邦親 (参)白勢麗子
23	渡邊孝司	五十嵐淳	五十嵐淳	上原きみゑ	松本浩一	村田和代
24	西脇秀次	中井裕	中井裕	(都)宇賀神総一 (参)明石文子	鎌田文助	戸井田聡美
25	吉田トシ	真田澄子	真田澄子	(都)大野正巳 (参)長尾け江子	塩原久子	三浦秀一
26	阿部勝利	生馬清邦	生馬清邦	大谷正昭	春日信秀	田中昭一
27	福原政市	前薺博	前薺博	佐藤吉江	永田篤子	三井定子
28	菅沼孝介	端井洋蔵	端井洋蔵	大角久子	宮川美南子	吉川満寿美
29	百川文夫	藤田和正	藤田和正	伊藤みや子	稲垣皐	(都)小橋川祥 (参)霞枝里
30	満留敬一	森久保良雄	森久保良雄	荒井美代	井上将	田口忠男
31	岡田忠彦	井上研一	井上研一	宇田川康喜	小川和博	齋藤敬子
32	見里輝子	小林久男	小林久男	岡村千尋	國嶋美世	(都)城田みよ子 (参)重森祝子
33	今井和子	藤山俊子	藤山俊子	池村美穂	本橋和夫	本橋登

投票区	投票管理者	職務代理者(都)	職務代理者(参)	投票立会人	投票立会人	投票立会人
34	大場定雄	平沢豊	平沢豊	石原裕	(都)片山江美子 (参)杉田陽子	東福博
35	齋藤勇	山本信二	藤本典子	片岡瑞紀	宮崎みよ子	守矢順子
36	高橋初男	唐澤清一	唐澤清一	安藤喜八	上出いと	横倉秀明
37	荒川家行	志村玉江	山宮賢一	佐藤一良	松田秀樹	(都)山崎由紀 (参)吉川文子
38	千葉八千代	生野忠志	生野忠志	野崎幸子	古川健一郎	山崎睦子
39	宮崎祐二	牧英友	牧英友	(都)野村真弓 (参)大坪麗佳	前川茂夫	山岡良子
40	香積八美	大野広行	大野広行	清水豊二	常盤佳子	丸川華子
41	塚本忠光	志村登	志村登	植原奈那 水島福子	平川アイ子	馬橋正雄
42	浅賀穰	刈屋登	刈屋登	岩田舞美	(都)藤本利夫 (参)上條恭子	前田やよひ
43	巽雄一	本橋洋子	小原美延	齊藤一誠	(都)駒澤美好 (参)浅井直史	二場俊武
44	青山勇	清水裕子	清水裕子	高羽則子	松原朋子	村井泰介
45	竹山一子	末木栄	末木栄	大川道夫	高瀬貞子	(都)鶴賀貴子 (参)大槻涼
46	井口貞雄	福島弘	福島弘	木村恭子	中別和夫	藤谷知史
47	榎本憲二	刈屋友紀子	刈屋友紀子	喜多村俊男	(都)紺谷真吉 (参)松本健治郎	向俊弥
48	鷹巢滋	福田好成	福田好成	浅賀研一	谷美奈江	松尾康代
49	石塚昇	角野秀樹	角野秀樹	小美野万太	(都)桑田恵美子 (参)石田悦實	野田喜久
50	本橋又藏	古谷哲	古谷哲	井上憲一	尾崎美代子	中村弥生
51	保坂信治	粉川勝博	渡辺良子	大内美代子	栗林靖子	田中重則
52	杉本進	渡部洋一	森山光雄	(都)井口千恵子 (参)青木明子	堤庸之	松田朱代
53	岡壽一	木崎茂	木崎茂	磯海公佑	小笠原昭生	栗原良枝
54	高橋敬子	織田憲弘	織田憲弘	出田佳枝	宇田川兼子	高橋征嗣
55	望月英子	洞口芳雄	洞口芳雄	大竹弘晃	君千枝子	中川利子
56	小作實	大場信男	大場信男	大熊八重子	鎌田あつ子	國吉洋子
57	永野仁芳	矢野勲	矢野勲	奥田淳子	(都)高林芙由 (参)西村真弓	中島正巳
58	松尾恒郎	星薫	星薫	木下幸子	小館雅子	奈良部義彦
59	内藤良一	鈴木修雄	鈴木修雄	内藤正義	林真利	原科富美子
60	神田一之	上杉幸夫	上杉幸夫	大橋朝子	高橋健一郎	本橋伸二
61	飯塚郁夫	中島正晴	中島正晴	木村茂正	芝瀬吉彦	(都)荒川友美子 (参)森田礼香
62	富岡喜久雄	市川喜代恵	市川喜代恵	星野晶平	山崎正博	横田和工
63	鈴木憲章	加藤和行	加藤和行	生沼祐子	近藤昭作	手塚忠昭
64	内藤松幸	蘭部悦子	蘭部悦子	小泉新一	(都)保谷宏子 (参)新川佳夫	渡邊泰宏
65	加藤一興	河野容子	河野容子	井口秀臣	志村喜代隆	美濃部克幸

5 選挙長・同職務代理人・選挙立会人
(開票管理者・同職務代理人・開票立会人)

(1) 東京都議会議員選挙(杉並区選挙区)

選挙長 (開票管理者)	同職務代理人	選挙立会人(開票立会人)		
		立会人氏名	候補者氏名	党派名
高浦 格	和田 功	内田 透	けしば 誠一	都政を革新する会
		押村 和人	田中 良	民主党
		秋山 晴男	ちば のぼる	自由民主党
		西村 誠	西村 まさみ	自由党
		渡部 丈夫	のだ 和男	自由民主党
		飯島 雅人	早坂 よしひろ	無所属
		奥山 妙子	福士 敬子	無所属
		塚原 彩子	藤田 あい子	東京・生活者ネットワーク
		西村 文孝	森田 やすたか	公明党
	原口 昭人	吉田 信夫	日本共産党	

(2) 参議院(東京都選出)議員選挙(杉並区開票区)

開票管理者	同職務代理人	開票立会人		
		立会人氏名	候補者氏名	党派名
川島 宏則	早川 利雄	鈴木 基司	緒方 靖夫	日本共産党
		岸 昌子	すずき かん	民主党
		吉川 元	広田 貞治	社会民主党
		関 昌央	保坂 さんぞう	自由民主党
		藤原 一男	山口 なつお	公明党

(3) 参議院(比例代表選出)議員選挙(杉並区開票区)

開票管理者	同職務代理人	開票立会人	
		立会人氏名	届出政党等
川島 宏則	早川 利雄	渡辺 重明	公明党
		小島 政男	社会民主党
		富本 卓	自由民主党
		君波 重男	日本共産党
		小川 宗次郎	民主党

6 投・開票事務従事者数

(1) 投票事務従事者

区分 選挙別	投票 管理者	同 職務 代理者	投票 立会 人	投票所事務従事者			投票本部従事者		
				区 の 職 員	そ の 他	計	選 管 書 記	区 の 職 員	計
東京都議会議員選挙	65	65	196	668	1	669	15	36	51
参議院議員選挙	65	65	196	739	1	740	15	32	47

※ 職務代理者は、投票所事務従事者（区の職員）のうち、1投票所あたり1名を選任している。

※ 投票所事務従事者には、指定投票区投票所事務従事者（都議16名、参議20名）が含まれる。

(2) 開票事務従事者

区分 選挙別	選挙 長 (開票 管理者)	同 職務 代理者	選挙 立会 人 (開票 立会人)	事務従事者			
				選 管 書 記	区 の 職 員	そ の 他	計
東京都議会議員選挙	1	1	10	15	481	2	498
参議院（東京都選出） 議員選挙	1	1	5	15	661	2	678
参議院（比例代表 選出）議員選挙			5				

II 選挙人名簿

1 投票区別選挙人名簿登録者数

投票区 No.	投票所 施設名称	都議会議員選挙 選挙人名簿登録者数 (平成13年6月14日現在)			参議院議員選挙 選挙人名簿登録者数 (平成13年7月11日現在)		
		男	女	計	男	女	計
1	方南小学校	4,233	4,225	8,458	4,299	4,266	8,565
2	新泉小学校	4,020	4,158	8,178	4,058	4,172	8,230
3	和泉中学校	3,609	3,809	7,418	3,657	3,852	7,509
4	大宮小学校	3,431	3,642	7,073	3,448	3,663	7,111
5	永福小学校	2,712	3,043	5,755	2,746	3,070	5,816
6	永福体育館	3,440	4,031	7,471	3,463	4,070	7,533
7	向陽中学校	3,644	3,815	7,459	3,670	3,841	7,511
8	高井戸第三小学校	3,439	3,747	7,186	3,480	3,792	7,272
9	浜田山会館	2,432	2,668	5,100	2,453	2,694	5,147
10	浜田山小学校	4,202	4,752	8,954	4,242	4,794	9,036
11	和田中央児童館	3,183	3,745	6,928	3,201	3,784	6,985
12	和田中学校	1,680	1,751	3,431	1,708	1,773	3,481
13	高南中学校	2,456	2,767	5,223	2,475	2,787	5,262
14	済美小学校	2,958	2,935	5,893	2,972	2,950	5,922
15	社会教育センター	3,103	3,346	6,449	3,135	3,378	6,513
16	堀之内小学校	2,893	3,139	6,032	2,921	3,153	6,074
17	松ノ木小学校	2,340	2,376	4,716	2,371	2,395	4,766
18	梅里区民集会所	2,033	2,244	4,277	2,066	2,262	4,328
19	杉並第三小学校	3,051	3,192	6,243	3,064	3,208	6,272
20	杉並第八小学校	2,734	2,892	5,626	2,742	2,916	5,658
21	杉並第六小学校	4,689	4,749	9,438	4,733	4,772	9,505
22	高円寺中学校	3,106	2,898	6,004	3,148	2,926	6,074
23	杉並第四小学校	3,461	3,514	6,975	3,469	3,534	7,003
24	馬橋小学校	4,166	4,018	8,184	4,230	4,054	8,284
25	阿佐谷南児童館	2,865	3,052	5,917	2,894	3,088	5,982
26	杉並第七小学校	2,877	3,187	6,064	2,916	3,224	6,140
27	杉並第一小学校	3,782	3,959	7,741	3,816	3,994	7,810
28	杉森中学校	4,010	4,274	8,284	4,033	4,302	8,335
29	杉並第九小学校	3,861	4,101	7,962	3,913	4,141	8,054
30	杉並第五小学校	3,699	3,867	7,566	3,709	3,904	7,613
31	若杉小学校	2,846	3,261	6,107	2,889	3,296	6,185
32	天沼中学校	3,481	3,871	7,352	3,504	3,898	7,402
33	東田小学校	3,074	3,166	6,240	3,104	3,180	6,284
	小計	107,510	114,194	221,704	108,529	115,133	223,662

投票区 No.	投票所 施設名称	都議会議員選挙 選挙人名簿登録者数 (平成13年6月14日現在)			参議院議員選挙 選挙人名簿登録者数 (平成13年7月11日現在)		
		男	女	計	男	女	計
34	東田中学校	3,051	3,335	6,386	3,064	3,353	6,417
35	荻窪体育館	3,706	3,960	7,666	3,710	4,002	7,712
36	杉並第二小学校	2,603	2,721	5,324	2,639	2,751	5,390
37	西田小学校	2,948	3,200	6,148	2,965	3,204	6,169
38	松溪中学校	1,943	2,205	4,148	1,977	2,237	4,214
39	桃井第二小学校	4,198	4,957	9,155	4,250	5,024	9,274
40	神明中学校	3,375	3,803	7,178	3,395	3,816	7,211
41	高井戸第四小学校	3,184	3,563	6,747	3,197	3,583	6,780
42	上荻会館	2,999	3,174	6,173	3,041	3,188	6,229
43	桃井第三小学校	4,247	4,689	8,936	4,272	4,729	9,001
44	沓掛小学校	2,616	2,699	5,315	2,626	2,721	5,347
45	東原中学校	2,742	2,905	5,647	2,773	2,936	5,709
46	桃井第五小学校	3,867	4,082	7,949	3,909	4,122	8,031
47	八成小学校	4,297	4,559	8,856	4,336	4,636	8,972
48	四宮小学校	3,395	3,562	6,957	3,454	3,612	7,066
49	三谷小学校	4,459	4,652	9,111	4,500	4,685	9,185
50	桃井第四小学校	3,142	3,647	6,789	3,180	3,680	6,860
51	桃井第一小学校	4,084	4,456	8,540	4,116	4,462	8,578
52	荻窪中学校	4,282	4,776	9,058	4,397	4,843	9,240
53	松庵小学校	3,845	4,465	8,310	3,854	4,505	8,359
54	西宮中学校	2,825	2,923	5,748	2,834	2,937	5,771
55	宮前中学校	4,326	4,614	8,940	4,371	4,681	9,052
56	高井戸第二小学校	2,493	2,946	5,439	2,510	2,962	5,472
57	久我山会館	3,545	4,006	7,551	3,566	4,029	7,595
58	高井戸小学校	2,337	3,293	5,630	2,382	3,354	5,736
59	高井戸保健センター	3,982	4,443	8,425	4,041	4,482	8,523
60	高井戸東小学校	3,685	3,971	7,656	3,692	4,002	7,694
61	富士見丘小学校	1,599	1,694	3,293	1,635	1,741	3,376
62	久我山小学校	2,475	2,789	5,264	2,503	2,831	5,334
63	泉南中学校	2,381	2,731	5,112	2,409	2,769	5,178
64	上高井戸区民集会所	1,889	1,882	3,771	1,904	1,910	3,814
65	四宮森児童館	2,462	2,405	4,867	2,468	2,416	4,884
小計		102,982	113,107	216,089	103,970	114,203	218,173
合計		210,492	227,301	437,793	212,499	229,336	441,835
在外選挙人					679	532	1,211
在外含む合計					213,178	229,868	443,046

2 町丁目別選挙人名簿登録者数

町丁目	都議会議員選挙 選挙人名簿登録者数 (平成13年6月14日現在)			参議院議員選挙 選挙人名簿登録者数 (平成13年7月11日現在)		
	男	女	計	男	女	計
井草1	1,706	1,771	3,477	1,715	1,802	3,517
2	1,484	1,468	2,952	1,495	1,484	2,979
3	1,010	1,052	2,062	1,029	1,056	2,085
4	591	765	1,356	589	795	1,384
5	737	620	1,357	743	626	1,369
計	5,528	5,676	11,204	5,571	5,763	11,334
上井草1	1,171	1,268	2,439	1,187	1,281	2,468
2	1,935	1,955	3,890	1,972	1,995	3,967
3	1,458	1,433	2,891	1,464	1,447	2,911
4	991	1,003	1,994	1,000	1,007	2,007
計	5,555	5,659	11,214	5,623	5,730	11,353
下井草1	1,259	1,318	2,577	1,269	1,335	2,604
2	1,483	1,587	3,070	1,504	1,601	3,105
3	1,666	1,777	3,443	1,679	1,791	3,470
4	1,367	1,458	2,825	1,377	1,463	2,840
5	834	847	1,681	853	868	1,721
計	6,609	6,987	13,596	6,682	7,058	13,740
善福寺1	1,443	1,681	3,124	1,455	1,696	3,151
2	1,405	1,658	3,063	1,430	1,672	3,102
3	804	867	1,671	808	874	1,682
4	829	905	1,734	846	916	1,762
計	4,481	5,111	9,592	4,539	5,158	9,697
今川1	839	890	1,729	842	886	1,728
2	681	737	1,418	686	739	1,425
3	1,076	1,224	2,300	1,095	1,232	2,327
4	934	992	1,926	941	999	1,940
計	3,530	3,843	7,373	3,564	3,856	7,420
桃井1	1,515	1,611	3,126	1,530	1,623	3,153
2	890	970	1,860	898	976	1,874
3	146	128	274	142	120	262
4	964	1,070	2,034	973	1,069	2,042
計	3,515	3,779	7,294	3,543	3,788	7,331
西荻北1	970	980	1,950	972	986	1,958
2	1,540	1,747	3,287	1,553	1,762	3,315
3	1,737	1,962	3,699	1,747	1,981	3,728
4	1,520	1,709	3,229	1,594	1,733	3,327
5	782	813	1,595	793	823	1,616
計	6,549	7,211	13,760	6,659	7,285	13,944
上荻1	488	594	1,082	494	596	1,090
2	1,879	1,946	3,825	1,921	1,960	3,881
3	1,120	1,228	2,348	1,120	1,228	2,348
4	1,210	1,467	2,677	1,224	1,483	2,707
計	4,697	5,235	9,932	4,759	5,267	10,026

町丁目	都議会議員選挙 選挙人名簿登録者数 (平成13年6月14日現在)			参議院議員選挙 選挙人名簿登録者数 (平成13年7月11日現在)		
	男	女	計	男	女	計
清水1	1,080	1,290	2,370	1,086	1,305	2,391
2	650	791	1,441	656	800	1,456
3	1,407	1,449	2,856	1,411	1,466	2,877
計	3,137	3,530	6,667	3,153	3,571	6,724
本天沼1	1,284	1,315	2,599	1,292	1,324	2,616
2	1,907	1,937	3,844	1,912	1,945	3,857
3	1,560	1,612	3,172	1,573	1,612	3,185
計	4,751	4,864	9,615	4,777	4,881	9,658
天沼1	1,735	1,602	3,337	1,743	1,623	3,366
2	1,964	2,265	4,229	1,966	2,281	4,247
3	2,358	2,667	5,025	2,395	2,700	5,095
計	6,057	6,534	12,591	6,104	6,604	12,708
阿佐谷北1	2,039	2,157	4,196	2,055	2,180	4,235
2	1,743	1,802	3,545	1,761	1,814	3,575
3	1,629	1,765	3,394	1,665	1,792	3,457
4	1,593	1,725	3,318	1,608	1,745	3,353
5	1,520	1,634	3,154	1,531	1,641	3,172
6	1,338	1,427	2,765	1,342	1,432	2,774
計	9,862	10,510	20,372	9,962	10,604	20,566
阿佐谷南1	2,806	3,038	5,844	2,828	3,069	5,897
2	1,512	1,490	3,002	1,531	1,490	3,021
3	2,877	3,187	6,064	2,916	3,224	6,140
計	7,195	7,715	14,910	7,275	7,783	15,058
高円寺北1	1,005	959	1,964	1,010	960	1,970
2	1,695	1,747	3,442	1,698	1,760	3,458
3	2,550	2,369	4,919	2,578	2,376	4,954
4	1,616	1,649	3,265	1,652	1,678	3,330
計	6,866	6,724	13,590	6,938	6,774	13,712
高円寺南1	2,526	2,679	5,205	2,534	2,693	5,227
2	2,734	2,892	5,626	2,742	2,916	5,658
3	3,236	3,273	6,509	3,268	3,301	6,569
4	1,766	1,767	3,533	1,771	1,774	3,545
5	2,626	2,452	5,078	2,668	2,481	5,149
計	12,888	13,063	25,951	12,983	13,165	26,148
和田1	3,183	3,745	6,928	3,201	3,784	6,985
2	1,680	1,751	3,431	1,708	1,773	3,481
3	2,456	2,767	5,223	2,475	2,787	5,262
計	7,319	8,263	15,582	7,384	8,344	15,728
方南1	3,145	3,104	6,249	3,174	3,121	6,295
2	1,805	1,906	3,711	1,857	1,953	3,810
計	4,950	5,010	9,960	5,031	5,074	10,105
和泉1	2,340	2,401	4,741	2,369	2,407	4,776
2	2,862	2,899	5,761	2,899	2,938	5,837
3	2,372	2,608	4,980	2,389	2,622	5,011
4	3,161	3,523	6,684	3,177	3,543	6,720
計	10,735	11,431	22,166	10,834	11,510	22,344

町丁目	都議会議員選挙 選挙人名簿登録者数 (平成13年6月14日現在)			参議院議員選挙 選挙人名簿登録者数 (平成13年7月11日現在)		
	男	女	計	男	女	計
堀ノ内1	1,699	1,836	3,535	1,710	1,846	3,556
2	2,698	2,661	5,359	2,713	2,678	5,391
3	2,894	3,003	5,897	2,916	3,011	5,927
計	7,291	7,500	14,791	7,339	7,535	14,874
松ノ木1	970	976	1,946	991	990	1,981
2	1,079	1,124	2,203	1,089	1,124	2,213
3	1,162	1,344	2,506	1,174	1,353	2,527
計	3,211	3,444	6,655	3,254	3,467	6,721
大宮1	1,091	1,063	2,154	1,098	1,075	2,173
2	586	728	1,314	588	731	1,319
計	1,677	1,791	3,468	1,686	1,806	3,492
梅里1	1,526	1,704	3,230	1,546	1,731	3,277
2	2,033	2,244	4,277	2,066	2,262	4,328
計	3,559	3,948	7,507	3,612	3,993	7,605
久我山1	834	1,006	1,840	838	1,008	1,846
2	1,070	1,212	2,282	1,068	1,217	2,285
3	2,069	2,260	4,329	2,088	2,281	4,369
4	1,896	2,242	4,138	1,910	2,254	4,164
5	1,887	2,165	4,052	1,902	2,186	4,088
計	7,756	8,885	16,641	7,806	8,946	16,752
高井戸西1	1,740	2,533	4,273	1,756	2,564	4,320
2	828	1,004	1,832	836	1,014	1,850
3	889	1,011	1,900	933	1,057	1,990
計	3,457	4,548	8,005	3,525	4,635	8,160
上高井戸1	2,142	2,107	4,249	2,158	2,133	4,291
2	983	1,070	2,053	1,011	1,113	2,124
3	750	706	1,456	751	715	1,466
計	3,875	3,883	7,758	3,920	3,961	7,881
永福1	1,234	1,255	2,489	1,256	1,262	2,518
2	1,547	1,876	3,423	1,561	1,893	3,454
3	1,573	1,871	3,444	1,587	1,893	3,480
4	1,376	1,553	2,929	1,385	1,567	2,952
計	5,730	6,555	12,285	5,789	6,615	12,404
浜田山1	1,374	1,616	2,990	1,388	1,632	3,020
2	1,058	1,052	2,110	1,065	1,062	2,127
3	1,497	1,772	3,269	1,508	1,785	3,293
4	1,958	2,160	4,118	1,987	2,182	4,169
計	5,887	6,600	12,487	5,948	6,661	12,609
下高井戸1	1,824	1,962	3,786	1,834	1,988	3,822
2	1,201	1,230	2,431	1,216	1,241	2,457
3	1,437	1,516	2,953	1,445	1,519	2,964
4	2,128	2,284	4,412	2,152	2,305	4,457
5	1,103	1,205	2,308	1,112	1,216	2,328
計	7,693	8,197	15,890	7,759	8,269	16,028

町丁目	都議会議員選挙 選挙人名簿登録者数 (平成13年6月14日現在)			参議院議員選挙 選挙人名簿登録者数 (平成13年7月11日現在)		
	男	女	計	男	女	計
高井戸東1	1,028	1,165	2,193	1,023	1,169	2,192
2	1,297	1,465	2,762	1,309	1,482	2,791
3	2,198	2,439	4,637	2,228	2,464	4,692
4	1,784	2,004	3,788	1,813	2,018	3,831
計	6,307	7,073	13,380	6,373	7,133	13,506
成田東1	1,879	1,933	3,812	1,896	1,943	3,839
2	1,195	1,233	2,428	1,208	1,237	2,445
3	1,307	1,441	2,748	1,317	1,445	2,762
4	1,744	1,894	3,638	1,747	1,908	3,655
5	2,256	2,412	4,668	2,254	2,431	4,685
計	8,381	8,913	17,294	8,422	8,964	17,386
成田西1	1,106	1,186	2,292	1,107	1,194	2,301
2	1,131	1,181	2,312	1,140	1,187	2,327
3	712	725	1,437	736	755	1,491
4	401	449	850	403	442	845
計	3,350	3,541	6,891	3,386	3,578	6,964
荻窪1	2,017	2,209	4,226	2,036	2,215	4,251
2	1,429	1,637	3,066	1,459	1,667	3,126
3	2,381	2,539	4,920	2,385	2,560	4,945
4	1,475	1,788	3,263	1,489	1,808	3,297
5	1,492	1,768	3,260	1,510	1,792	3,302
計	8,794	9,941	18,735	8,879	10,042	18,921
南荻窪1	1,211	1,350	2,561	1,217	1,360	2,577
2	1,280	1,400	2,680	1,292	1,402	2,694
3	1,065	1,196	2,261	1,070	1,200	2,270
4	1,231	1,401	2,632	1,251	1,424	2,675
計	4,787	5,347	10,134	4,830	5,386	10,216
西荻南1	939	1,091	2,030	946	1,099	2,045
2	1,339	1,476	2,815	1,340	1,477	2,817
3	906	996	1,902	911	1,007	1,918
4	1,030	1,207	2,237	1,033	1,214	2,247
計	4,214	4,770	8,984	4,230	4,797	9,027
松庵1	1,253	1,474	2,727	1,262	1,482	2,744
2	872	1,019	1,891	872	1,034	1,906
3	1,720	1,972	3,692	1,720	1,989	3,709
計	3,845	4,465	8,310	3,854	4,505	8,359
宮前1	714	703	1,417	716	724	1,440
2	1,035	1,138	2,173	1,048	1,161	2,209
3	1,880	1,991	3,871	1,908	2,006	3,914
4	1,591	1,647	3,238	1,580	1,662	3,242
5	1,234	1,276	2,510	1,254	1,275	2,529
計	6,454	6,755	13,209	6,506	6,828	13,334
総合計	210,492	227,301	437,793	212,499	229,336	441,835

Ⅲ 投票

1 23区別当日有権者数・投票者数・投票率

(1) 東京都議会議員選挙

区名	選挙人名簿登録者数(6/14)			選挙当日有権者数		
	男	女	計	男	女	計
千代田区	15,429	17,854	33,283	15,038	17,507	32,545
中央区	31,564	36,221	67,785	30,808	35,676	66,484
港区	63,401	74,543	137,944	61,872	73,229	135,101
新宿区	114,207	116,773	230,980	110,804	114,146	224,950
文京区	70,023	76,371	146,394	68,046	74,974	143,020
台東区	67,174	65,671	132,845	66,017	64,920	130,937
墨田区	91,748	92,727	184,475	90,342	91,700	182,042
江東区	158,763	158,065	316,828	156,128	156,147	312,275
品川区	134,788	139,483	274,271	131,927	137,227	269,154
目黒区	97,731	111,614	209,345	95,455	109,475	204,930
大田区	271,573	269,387	540,960	266,183	265,371	531,554
世田谷区	320,000	349,861	669,861	310,228	340,320	650,548
渋谷区	79,437	88,833	168,270	77,442	87,068	164,510
中野区	126,956	130,404	257,360	123,829	128,043	251,872
杉並区	210,492	227,301	437,793	205,396	223,099	428,495
豊島区	103,621	103,060	206,681	101,501	101,572	203,073
北区	134,020	138,880	272,900	131,200	136,729	267,929
荒川区	72,778	73,136	145,914	71,818	72,338	144,156
板橋区	208,592	210,574	419,166	204,648	207,356	412,004
練馬区	266,334	271,072	537,406	260,808	266,631	527,439
足立区	257,195	252,030	509,225	253,325	249,319	502,644
葛飾区	174,504	172,941	347,445	171,976	170,953	342,929
江戸川区	256,369	243,164	499,533	251,127	239,444	490,571
区部計	3,326,699	3,419,965	6,746,664	3,255,918	3,363,244	6,619,162
市部計	1,537,571	1,530,796	3,068,367	1,507,529	1,508,925	3,016,454
町村部計	37,453	37,087	74,540	37,109	36,832	73,941
都計	4,901,723	4,987,848	9,889,571	4,800,556	4,909,001	9,709,557

投票者数			投票率 (%)			前回平均投票率 (%)	区名
男	女	計	男	女	平均		
7,203	8,474	15,677	47.90	48.40	48.17	38.91	千代田区
14,003	17,300	31,303	45.45	48.49	47.08	39.55	中央区
25,410	31,125	56,535	41.07	42.50	41.85	32.90	港区
51,065	58,961	110,026	46.09	51.65	48.91	38.93	新宿区
34,988	40,588	75,576	51.42	54.14	52.84	42.60	文京区
30,815	32,785	63,600	46.68	50.50	48.57	40.38	台東区
49,694	54,692	104,386	55.01	59.64	57.34	50.90	墨田区
79,731	88,033	167,764	51.07	56.38	53.72	46.76	江東区
62,706	70,156	132,862	47.53	51.12	49.36	40.19	品川区
46,491	54,740	101,231	48.70	50.00	49.40	41.03	目黒区
131,930	143,239	275,169	49.56	53.98	51.77	40.96	大田区
146,052	168,123	314,175	47.08	49.40	48.29	37.51	世田谷区
32,530	38,713	71,243	42.01	44.46	43.31	34.44	渋谷区
59,319	67,162	126,481	47.90	52.45	50.22	41.31	中野区
93,967	108,462	202,429	45.75	48.62	47.24	35.72	杉並区
48,280	54,583	102,863	47.57	53.74	50.65	42.14	豊島区
67,273	77,205	144,478	51.28	56.47	53.92	45.73	北区
34,363	38,244	72,607	47.85	52.87	50.37	46.91	荒川区
99,786	110,074	209,860	48.76	53.08	50.94	41.33	板橋区
128,052	140,963	269,015	49.10	52.87	51.00	40.40	練馬区
125,983	138,024	264,007	49.73	55.36	52.52	43.68	足立区
84,802	92,104	176,906	49.31	53.88	51.59	40.58	葛飾区
114,488	121,633	236,121	45.59	50.80	48.13	38.60	江戸川区
1,568,931	1,755,383	3,324,314	48.19	52.19	50.22	40.78	区部計
726,487	770,391	1,496,878	48.19	51.06	49.62	40.56	市部計
20,289	20,748	41,037	54.67	56.33	55.50	51.67	町村部計
2,315,707	2,546,522	4,862,229	48.24	51.87	50.08	40.80	都計

※ 前回平均投票率は、平成9年7月6日執行の都議会議員選挙の投票率である。

(2) 参議院議員選挙

区名	選挙人名簿登録者数(7/11)			区分	選挙当日有権者数		
	男	女	計		男	女	計
千代田区	15,705	18,070	33,775	都	15,447	17,807	33,254
				比	15,568	17,900	33,468
中央区	32,086	36,770	68,856	都	31,714	36,401	68,115
				比	31,806	36,499	68,305
港区	64,136	75,274	139,410	都	63,142	74,388	137,530
				比	63,447	74,653	138,100
新宿区	115,471	118,064	233,535	都	113,567	116,617	230,184
				比	113,914	116,914	230,828
文京区	70,819	77,350	148,169	都	69,781	76,505	146,286
				比	70,021	76,689	146,710
台東区	67,646	66,026	133,672	都	66,982	65,563	132,545
				比	67,086	65,658	132,744
墨田区	92,304	93,213	185,517	都	91,539	92,615	184,154
				比	91,627	92,708	184,335
江東区	159,881	159,124	319,005	都	158,402	157,976	316,378
				比	158,601	158,130	316,731
品川区	135,946	140,403	276,349	都	134,485	139,134	273,619
				比	134,760	139,344	274,104
目黒区	98,782	112,621	211,403	都	97,397	111,364	208,761
				比	97,784	111,665	209,449
大田区	273,914	271,320	545,234	都	271,395	269,275	540,670
				比	271,920	269,662	541,582
世田谷区	322,641	352,654	675,295	都	317,913	347,918	665,831
				比	319,049	348,754	667,803
渋谷区	80,486	89,518	170,004	都	79,229	88,423	167,652
				比	79,541	88,684	168,225
中野区	128,172	131,415	259,587	都	126,329	130,011	256,340
				比	126,648	130,280	256,928
杉並区	212,499	229,336	441,835	都	209,320	226,541	435,861
				比	209,992	227,068	437,060
豊島区	104,592	103,876	208,468	都	103,779	103,211	206,990
				比	103,963	103,360	207,323
北区	134,961	139,561	274,522	都	133,515	138,472	271,987
				比	133,738	138,651	272,389
荒川区	73,157	73,459	146,616	都	72,608	73,012	145,620
				比	72,691	73,082	145,773
板橋区	209,332	211,217	420,549	都	208,404	210,456	418,860
				比	208,694	210,675	419,369
練馬区	268,675	273,385	542,060	都	265,689	270,855	536,544
				比	266,168	271,233	537,401
足立区	258,247	252,916	511,163	都	256,727	251,886	508,613
				比	256,913	252,022	508,935
葛飾区	175,516	173,857	349,373	都	174,518	173,070	347,588
				比	174,645	173,188	347,833
江戸川区	258,483	245,028	503,511	都	255,824	243,029	498,853
				比	256,082	243,245	499,327
区部計	3,353,451	3,444,457	6,797,908	都	3,317,706	3,414,529	6,732,235
				比	3,324,658	3,420,064	6,744,722
市部計	1,549,656	1,540,825	3,090,481	都	1,532,956	1,528,188	3,061,144
				比	1,535,385	1,530,033	3,065,418
町村部計	37,755	37,321	75,076	都	37,376	37,058	74,434
				比	37,400	37,078	74,478
都計	4,940,862	5,022,603	9,963,465	都	4,888,038	4,979,775	9,867,813
				比	4,897,443	4,987,175	9,884,618

※ 比例の選挙当日有権者数は、在外選挙人を含む。

※ 前回平均投票率は、平成10年7月12日執行の参議院議員選挙の投票率である。

区分	投票者数			投票率 (%)			前回平均投票率 (%)	区名
	男	女	計	男	女	平均		
都	8,891	10,272	19,163	57.56	57.69	57.63	62.79	千代田区
比	8,944	10,304	19,248	57.45	57.56	57.51	62.78	
都	17,668	20,791	38,459	55.71	57.12	56.46	61.39	中央区
比	17,706	20,831	38,537	55.67	57.07	56.42	61.38	
都	32,919	39,289	72,208	52.13	52.82	52.50	56.85	港区
比	33,032	39,378	72,410	52.06	52.75	52.43	56.84	
都	59,032	64,250	123,282	51.98	55.09	53.56	58.87	新宿区
比	59,155	64,339	123,494	51.93	55.03	53.50	58.87	
都	41,185	45,856	87,041	59.02	59.94	59.50	63.21	文京区
比	41,282	45,920	87,202	58.96	59.88	59.44	63.20	
都	36,268	37,431	73,699	54.15	57.09	55.60	58.89	台東区
比	36,295	37,465	73,760	54.10	57.06	55.57	58.88	
都	48,609	50,040	98,649	53.10	54.03	53.57	59.70	墨田区
比	48,625	50,058	98,683	53.07	54.00	53.53	59.66	
都	83,670	87,884	171,554	52.82	55.63	54.22	59.84	江東区
比	83,721	87,939	171,660	52.79	55.61	54.20	59.80	
都	69,649	74,914	144,563	51.79	53.84	52.83	57.35	品川区
比	69,714	74,978	144,692	51.73	53.81	52.79	57.31	
都	52,375	59,009	111,384	53.77	52.99	53.35	57.91	目黒区
比	52,483	59,108	111,591	53.67	52.93	53.28	57.89	
都	142,482	147,977	290,459	52.50	54.95	53.72	56.80	大田区
比	142,603	148,028	290,631	52.44	54.89	53.66	56.75	
都	167,518	183,995	351,513	52.69	52.88	52.79	57.30	世田谷区
比	167,864	184,256	352,120	52.61	52.83	52.73	57.27	
都	40,100	45,971	86,071	50.61	51.99	51.34	56.72	渋谷区
比	40,209	46,051	86,260	50.55	51.93	51.28	56.72	
都	64,285	69,232	133,517	50.89	53.25	52.09	54.61	中野区
比	64,375	69,304	133,679	50.83	53.20	52.03	54.59	
都	108,290	118,915	227,205	51.73	52.49	52.13	56.73	杉並区
比	108,513	119,100	227,613	51.67	52.45	52.08	56.72	
都	52,239	56,108	108,347	50.34	54.36	52.34	56.98	豊島区
比	52,297	56,158	108,455	50.30	54.33	52.31	56.96	
都	73,743	79,741	153,484	55.23	57.59	56.43	61.34	北区
比	73,829	79,802	153,631	55.20	57.56	56.40	61.33	
都	37,520	39,249	76,769	51.67	53.76	52.72	58.88	荒川区
比	37,530	39,262	76,792	51.63	53.72	52.68	58.87	
都	108,374	113,655	222,029	52.00	54.00	53.01	58.17	板橋区
比	108,464	113,685	222,149	51.97	53.96	52.97	58.14	
都	141,372	148,997	290,369	53.21	55.01	54.12	59.30	練馬区
比	141,532	149,132	290,664	53.17	54.98	54.09	59.28	
都	125,197	128,790	253,987	48.77	51.13	49.94	54.85	足立区
比	125,188	128,764	253,952	48.73	51.09	49.90	54.82	
都	89,422	92,037	181,459	51.24	53.18	52.21	55.49	葛飾区
比	89,446	92,062	181,508	51.22	53.16	52.18	55.48	
都	120,239	119,129	239,368	47.00	49.02	47.98	53.04	江戸川区
比	120,234	119,159	239,393	46.95	48.99	47.94	53.00	
都	1,721,047	1,833,532	3,554,579	51.87	53.70	52.80	57.38	区部計
比	1,723,041	1,835,083	3,558,124	51.83	53.66	52.75	57.36	
都	822,733	838,525	1,661,258	53.67	54.87	54.27	58.81	市部計
比	823,431	839,067	1,662,498	53.63	54.84	54.23	58.79	
都	20,312	20,506	40,818	54.35	55.33	54.84	60.38	町村部計
比	20,315	20,510	40,825	54.32	55.32	54.81	60.37	
都	2,564,092	2,692,563	5,256,655	52.46	54.07	53.27	57.85	都計
比	2,566,787	2,694,660	5,261,447	52.41	54.03	53.23	57.82	

2 時間別投票状況

(1) 東京都議会議員選挙

区分	時 間	投票者数 (人)			投票者数累計 (人)			投票率 (%)		
		男	女	計	男	女	計	男	女	計
投票所における投票	7時～8時	3,540	2,662	6,202	3,540	2,662	6,202	1.72	1.19	1.45
	8時～9時	3,605	3,273	6,878	7,145	5,935	13,080	3.48	2.66	3.05
	9時～10時	6,314	6,005	12,319	13,459	11,940	25,399	6.55	5.35	5.93
	10時～11時	8,853	9,790	18,643	22,312	21,730	44,042	10.86	9.74	10.28
	11時～12時	9,490	11,565	21,055	31,802	33,295	65,097	15.48	14.92	15.19
	12時～13時	8,518	9,517	18,035	40,320	42,812	83,132	19.63	19.19	19.40
	13時～14時	7,144	8,139	15,283	47,464	50,951	98,415	23.11	22.84	22.97
	14時～15時	7,538	9,250	16,788	55,002	60,201	115,203	26.78	26.98	26.89
	15時～16時	6,195	7,588	13,783	61,197	67,789	128,986	29.79	30.39	30.10
	16時～17時	6,177	8,092	14,269	67,374	75,881	143,255	32.80	34.01	33.43
	17時～18時	6,681	8,625	15,306	74,055	84,506	158,561	36.05	37.88	37.00
	18時～19時	6,419	7,868	14,287	80,474	92,374	172,848	39.18	41.40	40.34
19時～20時	6,158	7,090	13,248	86,632	99,464	186,096	42.18	44.58	43.43	
不在者投票		7,335	8,998	16,333	93,967	108,462	202,429	45.75	48.62	47.24

(2) 参議院議員選挙

※ 比例代表の不在者投票者数は、在外投票者数を含む。

区分	時 間	投票者数 (人)			投票者数累計 (人)			投票率 (%)		
		男	女	計	男	女	計	男	女	計
投票所における投票	7時～8時	4,415	3,422	7,837	4,415	3,422	7,837	2.11	1.51	1.80
	8時～9時	5,266	4,427	9,693	9,681	7,849	17,530	4.62	3.46	4.02
	9時～10時	8,109	7,451	15,560	17,790	15,300	33,090	8.50	6.75	7.59
	10時～11時	9,627	10,372	19,999	27,417	25,672	53,089	13.10	11.33	12.18
	11時～12時	9,357	10,394	19,751	36,774	36,066	72,840	17.57	15.92	16.71
	12時～13時	7,955	7,822	15,777	44,729	43,888	88,617	21.37	19.37	20.33
	13時～14時	6,553	6,424	12,977	51,282	50,312	101,594	24.50	22.21	23.31
	14時～15時	6,523	6,946	13,469	57,805	57,258	115,063	27.62	25.27	26.40
	15時～16時	6,193	7,527	13,720	63,998	64,785	128,783	30.57	28.60	29.55
	16時～17時	7,221	9,144	16,365	71,219	73,929	145,148	34.02	32.63	33.30
	17時～18時	9,106	11,343	20,449	80,325	85,272	165,597	38.37	37.64	37.99
	18時～19時	8,609	10,892	19,501	88,934	96,164	185,098	42.49	42.45	42.47
不在者投票	(都選出) 19時～20時	7,860	9,243	17,103	96,794	105,407	202,201	46.24	46.53	46.39
	(比例代表) 19時～20時	7,859	9,236	17,095	96,793	105,400	202,193	46.09	46.42	46.26
不在者投票	(都選出)	11,496	13,508	25,004	108,290	118,915	227,205	51.73	52.49	52.13
	(比例代表)	11,720	13,700	25,420	108,513	119,100	227,613	51.67	52.45	52.08

3 投票区別当日有権者数・投票者数・投票率

(1) 東京都議会議員選挙

投票区	投票所施設名称	当日有権者数			投票者数			投票率(%)		
		男	女	計	男	女	計	男	女	平均
1	方南小学校	4,117	4,146	8,263	1,703	1,899	3,602	41.37	45.80	43.59
2	新泉小学校	3,924	4,084	8,008	1,691	1,906	3,597	43.09	46.67	44.92
3	和泉中学校	3,511	3,727	7,238	1,408	1,542	2,950	40.10	41.37	40.76
4	大宮小学校	3,344	3,581	6,925	1,453	1,584	3,037	43.45	44.23	43.86
5	永福小学校	2,654	2,987	5,641	1,202	1,384	2,586	45.29	46.33	45.84
6	永福体育館	3,360	3,970	7,330	1,569	1,854	3,423	46.70	46.70	46.70
7	向陽中学校	3,540	3,734	7,274	1,406	1,599	3,005	39.72	42.82	41.31
8	高井戸第三小学校	3,348	3,681	7,029	1,464	1,679	3,143	43.73	45.61	44.71
9	浜田山会館	2,371	2,624	4,995	1,181	1,326	2,507	49.81	50.53	50.19
10	浜田山小学校	4,085	4,657	8,742	1,924	2,218	4,142	47.10	47.63	47.38
11	和田中央児童館	3,073	3,597	6,670	1,421	1,684	3,105	46.24	46.82	46.55
12	和田中学校	1,634	1,713	3,347	740	857	1,597	45.29	50.03	47.71
13	高南中学校	2,398	2,712	5,110	1,067	1,270	2,337	44.50	46.83	45.73
14	済美小学校	2,888	2,882	5,770	1,302	1,404	2,706	45.08	48.72	46.90
15	社会教育センター	3,039	3,282	6,321	1,350	1,578	2,928	44.42	48.08	46.32
16	堀之内小学校	2,826	3,082	5,908	1,350	1,513	2,863	47.77	49.09	48.46
17	松ノ木小学校	2,295	2,345	4,640	1,150	1,284	2,434	50.11	54.75	52.46
18	梅里区民集会所	1,988	2,210	4,198	863	1,055	1,918	43.41	47.74	45.69
19	杉並第三小学校	2,964	3,122	6,086	1,187	1,428	2,615	40.05	45.74	42.97
20	杉並第八小学校	2,663	2,838	5,501	1,021	1,195	2,216	38.34	42.11	40.28
21	杉並第六小学校	4,570	4,669	9,239	1,840	2,087	3,927	40.26	44.70	42.50
22	高円寺中学校	3,008	2,828	5,836	1,189	1,289	2,478	39.53	45.58	42.46
23	杉並第四小学校	3,378	3,435	6,813	1,236	1,415	2,651	36.59	41.19	38.91
24	馬橋小学校	4,064	3,950	8,014	1,644	1,811	3,455	40.45	45.85	43.11
25	阿佐谷南児童館	2,801	2,996	5,797	1,264	1,427	2,691	45.13	47.63	46.42
26	杉並第七小学校	2,806	3,140	5,946	1,239	1,480	2,719	44.16	47.13	45.73
27	杉並第一小学校	3,683	3,885	7,568	1,625	1,894	3,519	44.12	48.75	46.50
28	杉森中学校	3,914	4,182	8,096	1,832	2,043	3,875	46.81	48.85	47.86
29	杉並第九小学校	3,786	4,022	7,808	1,716	1,999	3,715	45.32	49.70	47.58
30	杉並第五小学校	3,600	3,804	7,404	1,713	1,950	3,663	47.58	51.26	49.47
31	若杉小学校	2,776	3,211	5,987	1,256	1,520	2,776	45.24	47.34	46.37
32	天沼中学校	3,406	3,810	7,216	1,705	1,958	3,663	50.06	51.39	50.76
33	東田小学校	3,016	3,124	6,140	1,532	1,766	3,298	50.80	56.53	53.71

投票区	投票所施設名称	当日有権者数			投票者数			投票率(%)		
		男	女	計	男	女	計	男	女	平均
34	東田中学校	2,978	3,257	6,235	1,465	1,643	3,108	49.19	50.45	49.85
35	荻窪体育館	3,577	3,903	7,480	1,759	2,048	3,807	49.18	52.47	50.90
36	杉並第二小学校	2,568	2,672	5,240	1,203	1,355	2,558	46.85	50.71	48.82
37	西田小学校	2,887	3,144	6,031	1,419	1,690	3,109	49.15	53.75	51.55
38	松溪中学校	1,905	2,159	4,064	941	1,088	2,029	49.40	50.39	49.93
39	桃井第二小学校	4,083	4,888	8,971	1,951	2,378	4,329	47.78	48.65	48.26
40	神明中学校	3,302	3,744	7,046	1,608	1,904	3,512	48.70	50.85	49.84
41	高井戸第四小学校	3,108	3,506	6,614	1,459	1,704	3,163	46.94	48.60	47.82
42	上荻会館	2,909	3,117	6,026	1,348	1,494	2,842	46.34	47.93	47.16
43	桃井第三小学校	4,141	4,586	8,727	1,946	2,237	4,183	46.99	48.78	47.93
44	沓掛小学校	2,570	2,668	5,238	1,324	1,499	2,823	51.52	56.18	53.89
45	東原中学校	2,686	2,858	5,544	1,194	1,431	2,625	44.45	50.07	47.35
46	桃井第五小学校	3,762	4,002	7,764	1,826	2,074	3,900	48.54	51.82	50.23
47	八成小学校	4,189	4,424	8,613	1,850	2,078	3,928	44.16	46.97	45.61
48	四宮小学校	3,337	3,501	6,838	1,653	1,829	3,482	49.54	52.24	50.92
49	三谷小学校	4,330	4,557	8,887	2,088	2,336	4,424	48.22	51.26	49.78
50	桃井第四小学校	3,101	3,563	6,664	1,657	1,936	3,593	53.43	54.34	53.92
51	桃井第一小学校	4,003	4,380	8,383	1,909	2,229	4,138	47.69	50.89	49.36
52	荻窪中学校	4,193	4,703	8,896	2,029	2,337	4,366	48.39	49.69	49.08
53	松庵小学校	3,745	4,391	8,136	1,689	2,082	3,771	45.10	47.42	46.35
54	西宮中学校	2,763	2,879	5,642	1,324	1,485	2,809	47.92	51.58	49.79
55	宮前中学校	4,240	4,544	8,784	2,008	2,284	4,292	47.36	50.26	48.86
56	高井戸第二小学校	2,440	2,895	5,335	1,158	1,367	2,525	47.46	47.22	47.33
57	久我山会館	3,464	3,947	7,411	1,730	2,086	3,816	49.94	52.85	51.49
58	高井戸小学校	2,290	3,246	5,536	1,105	1,598	2,703	48.25	49.23	48.83
59	高井戸保健センター	3,895	4,356	8,251	1,816	2,148	3,964	46.62	49.31	48.04
60	高井戸東小学校	3,614	3,917	7,531	1,619	1,884	3,503	44.80	48.10	46.51
61	富士見丘小学校	1,555	1,658	3,213	777	844	1,621	49.97	50.90	50.45
62	久我山小学校	2,394	2,725	5,119	1,136	1,336	2,472	47.45	49.03	48.29
63	泉南中学校	2,319	2,681	5,000	979	1,194	2,173	42.22	44.54	43.46
64	上高井戸区民集会所	1,828	1,841	3,669	716	791	1,507	39.17	42.97	41.07
65	四宮森児童館	2,390	2,357	4,747	1,038	1,175	2,213	43.43	49.85	46.62
	合計	205,396	223,099	428,495	93,967	108,462	202,429	45.75	48.62	47.24

(2) 参議院議員選挙

投票区	投票所施設名称	当日有権者数			区分	投票者数			投票率(%)		
		男	女	計		男	女	計	男	女	平均
1	方南小学校	4,230	4,207	8,437	都	1,994	2,098	4,092	47.14	49.87	48.50
					比	1,994	2,098	4,092	47.14	49.87	48.50
2	新泉小学校	3,985	4,117	8,102	都	1,927	2,069	3,996	48.36	50.26	49.32
					比	1,928	2,069	3,997	48.38	50.26	49.33
3	和泉中学校	3,613	3,801	7,414	都	1,714	1,780	3,494	47.44	46.83	47.13
					比	1,715	1,780	3,495	47.47	46.83	47.14
4	大宮小学校	3,399	3,622	7,021	都	1,700	1,810	3,510	50.01	49.97	49.99
					比	1,700	1,810	3,510	50.01	49.97	49.99
5	永福小学校	2,713	3,031	5,744	都	1,452	1,590	3,042	53.52	52.46	52.96
					比	1,452	1,590	3,042	53.52	52.46	52.96
6	永福体育館	3,416	4,036	7,452	都	1,859	2,119	3,978	54.42	52.50	53.38
					比	1,859	2,120	3,979	54.42	52.53	53.40
7	向陽中学校	3,612	3,791	7,403	都	1,701	1,834	3,535	47.09	48.38	47.75
					比	1,699	1,833	3,532	47.04	48.35	47.71
8	高井戸第三小学校	3,415	3,741	7,156	都	1,743	1,918	3,661	51.04	51.27	51.16
					比	1,743	1,917	3,660	51.04	51.24	51.15
9	浜田山会館	2,422	2,661	5,083	都	1,392	1,508	2,900	57.47	56.67	57.05
					比	1,392	1,508	2,900	57.47	56.67	57.05
10	浜田山小学校	4,178	4,733	8,911	都	2,252	2,524	4,776	53.90	53.33	53.60
					比	2,252	2,524	4,776	53.90	53.33	53.60
11	和田中央児童館	3,136	3,669	6,805	都	1,685	1,910	3,595	53.73	52.06	52.83
					比	1,685	1,910	3,595	53.73	52.06	52.83
12	和田中学校	1,679	1,749	3,428	都	894	973	1,867	53.25	55.63	54.46
					比	894	973	1,867	53.25	55.63	54.46
13	高南中学校	2,438	2,760	5,198	都	1,269	1,427	2,696	52.05	51.70	51.87
					比	1,271	1,427	2,698	52.13	51.70	51.90
14	済美小学校	2,931	2,914	5,845	都	1,459	1,506	2,965	49.78	51.68	50.73
					比	1,459	1,506	2,965	49.78	51.68	50.73
15	社会教育センター	3,087	3,345	6,432	都	1,514	1,648	3,162	49.04	49.27	49.16
					比	1,514	1,648	3,162	49.04	49.27	49.16
16	堀之内小学校	2,881	3,122	6,003	都	1,502	1,649	3,151	52.13	52.82	52.49
					比	1,502	1,649	3,151	52.13	52.82	52.49
17	松ノ木小学校	2,328	2,371	4,699	都	1,266	1,324	2,590	54.38	55.84	55.12
					比	1,266	1,324	2,590	54.38	55.84	55.12
18	梅里区民集会所	2,035	2,244	4,279	都	999	1,170	2,169	49.09	52.14	50.69
					比	999	1,170	2,169	49.09	52.14	50.69
19	杉並第三小学校	3,022	3,168	6,190	都	1,422	1,567	2,989	47.05	49.46	48.29
					比	1,422	1,566	2,988	47.05	49.43	48.27
20	杉並第八小学校	2,694	2,883	5,577	都	1,189	1,304	2,493	44.14	45.23	44.70
					比	1,189	1,304	2,493	44.14	45.23	44.70
21	杉並第六小学校	4,659	4,715	9,374	都	2,123	2,304	4,427	45.57	48.87	47.23
					比	2,124	2,305	4,429	45.59	48.89	47.25
22	高円寺中学校	3,085	2,877	5,962	都	1,445	1,475	2,920	46.84	51.27	48.98
					比	1,444	1,475	2,919	46.81	51.27	48.96

投票区	投票所施設名称	当日有権者数			区分	投票者数			投票率(%)		
		男	女	計		男	女	計	男	女	平均
23	杉並第四小学校	3,432	3,498	6,930	都比	1,462	1,562	3,024	42.60	44.65	43.64
						1,462	1,562	3,024	42.60	44.65	43.64
24	馬橋小学校	4,156	4,017	8,173	都比	1,951	2,029	3,980	46.94	50.51	48.70
						1,951	2,029	3,980	46.94	50.51	48.70
25	阿佐谷南児童館	2,851	3,057	5,908	都比	1,438	1,564	3,002	50.44	51.16	50.81
						1,438	1,563	3,001	50.44	51.13	50.80
26	杉並第七小学校	2,877	3,193	6,070	都比	1,416	1,561	2,977	49.22	48.89	49.04
						1,417	1,561	2,978	49.25	48.89	49.06
27	杉並第一小学校	3,757	3,938	7,695	都比	1,848	2,055	3,903	49.19	52.18	50.72
						1,848	2,055	3,903	49.19	52.18	50.72
28	杉森中学校	3,979	4,254	8,233	都比	2,081	2,264	4,345	52.30	53.22	52.78
						2,080	2,264	4,344	52.27	53.22	52.76
29	杉並第九小学校	3,855	4,085	7,940	都比	1,945	2,119	4,064	50.45	51.87	51.18
						1,945	2,119	4,064	50.45	51.87	51.18
30	杉並第五小学校	3,650	3,864	7,514	都比	1,872	1,993	3,865	51.29	51.58	51.44
						1,872	1,993	3,865	51.29	51.58	51.44
31	若杉小学校	2,843	3,260	6,103	都比	1,386	1,646	3,032	48.75	50.49	49.68
						1,386	1,646	3,032	48.75	50.49	49.68
32	天沼中学校	3,449	3,863	7,312	都比	1,910	2,132	4,042	55.38	55.19	55.28
						1,910	2,132	4,042	55.38	55.19	55.28
33	東田小学校	3,070	3,151	6,221	都比	1,659	1,855	3,514	54.04	58.87	56.49
						1,659	1,855	3,514	54.04	58.87	56.49
34	東田中学校	3,026	3,313	6,339	都比	1,618	1,767	3,385	53.47	53.34	53.40
						1,618	1,768	3,386	53.47	53.37	53.42
35	荻窪体育館	3,605	3,962	7,567	都比	1,985	2,198	4,183	55.06	55.48	55.28
						1,985	2,198	4,183	55.06	55.48	55.28
36	杉並第二小学校	2,608	2,710	5,318	都比	1,431	1,492	2,923	54.87	55.06	54.96
						1,432	1,492	2,924	54.91	55.06	54.98
37	西田小学校	2,925	3,175	6,100	都比	1,631	1,819	3,450	55.76	57.29	56.56
						1,632	1,819	3,451	55.79	57.29	56.57
38	松溪中学校	1,956	2,208	4,164	都比	1,054	1,180	2,234	53.89	53.44	53.65
						1,054	1,180	2,234	53.89	53.44	53.65
39	桃井第二小学校	4,183	4,956	9,139	都比	2,240	2,622	4,862	53.55	52.91	53.20
						2,240	2,622	4,862	53.55	52.91	53.20
40	神明中学校	3,361	3,780	7,141	都比	1,877	2,089	3,966	55.85	55.26	55.54
						1,877	2,089	3,966	55.85	55.26	55.54
41	高井戸第四小学校	3,160	3,549	6,709	都比	1,664	1,842	3,506	52.66	51.90	52.26
						1,664	1,842	3,506	52.66	51.90	52.26
42	上荻会館	2,979	3,145	6,124	都比	1,569	1,639	3,208	52.67	52.11	52.38
						1,569	1,639	3,208	52.67	52.11	52.38
43	桃井第三小学校	4,214	4,661	8,875	都比	2,199	2,451	4,650	52.18	52.59	52.39
						2,199	2,450	4,649	52.18	52.56	52.38
44	沓掛小学校	2,598	2,697	5,295	都比	1,447	1,554	3,001	55.70	57.62	56.68
						1,447	1,554	3,001	55.70	57.62	56.68

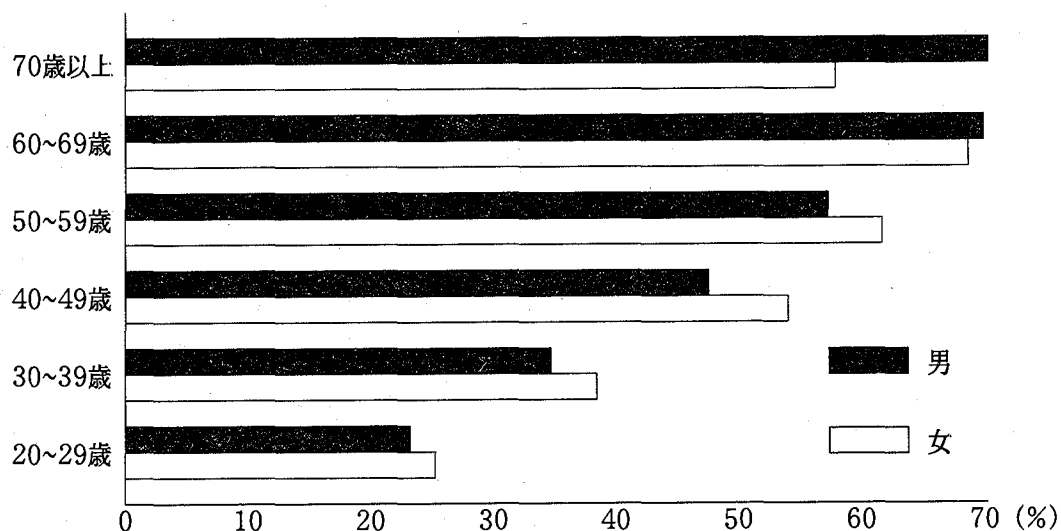
投票区	投票所施設名称	当日有権者数			区分	投票者数			投票率(%)		
		男	女	計		男	女	計	男	女	平均
45	東原中学校	2,737	2,908	5,645	都比	1,382	1,528	2,910	50.49	52.54	51.55
					都比	1,382	1,528	2,910	50.49	52.54	51.55
46	桃井第五小学校	3,838	4,066	7,904	都比	2,032	2,131	4,163	52.94	52.41	52.67
					都比	2,032	2,131	4,163	52.94	52.41	52.67
47	八成小学校	4,272	4,554	8,826	都比	2,085	2,342	4,427	48.81	51.43	50.16
					都比	2,085	2,342	4,427	48.81	51.43	50.16
48	四宮小学校	3,413	3,562	6,975	都比	1,851	1,974	3,825	54.23	55.42	54.84
					都比	1,850	1,973	3,823	54.20	55.39	54.81
49	三谷小学校	4,421	4,614	9,035	都比	2,380	2,513	4,893	53.83	54.46	54.16
					都比	2,379	2,514	4,893	53.81	54.49	54.16
50	桃井第四小学校	3,141	3,617	6,758	都比	1,852	1,997	3,849	58.96	55.21	56.95
					都比	1,852	1,997	3,849	58.96	55.21	56.95
51	桃井第一小学校	4,073	4,422	8,495	都比	2,176	2,377	4,553	53.42	53.75	53.60
					都比	2,176	2,376	4,552	53.42	53.73	53.58
52	荻窪中学校	4,331	4,792	9,123	都比	2,275	2,487	4,762	52.53	51.90	52.20
					都比	2,275	2,488	4,763	52.53	51.92	52.21
53	松庵小学校	3,803	4,467	8,270	都比	2,029	2,339	4,368	53.35	52.36	52.82
					都比	2,029	2,339	4,368	53.35	52.36	52.82
54	西宮中学校	2,787	2,907	5,694	都比	1,544	1,651	3,195	55.40	56.79	56.11
					都比	1,544	1,651	3,195	55.40	56.79	56.11
55	宮前中学校	4,309	4,625	8,934	都比	2,333	2,556	4,889	54.14	55.26	54.72
					都比	2,334	2,555	4,889	54.17	55.24	54.72
56	高井戸第二小学校	2,472	2,926	5,398	都比	1,361	1,529	2,890	55.06	52.26	53.54
					都比	1,361	1,528	2,889	55.06	52.22	53.52
57	久我山会館	3,519	3,996	7,515	都比	2,022	2,266	4,288	57.46	56.71	57.06
					都比	2,022	2,266	4,288	57.46	56.71	57.06
58	高井戸小学校	2,342	3,310	5,652	都比	1,301	1,793	3,094	55.55	54.17	54.74
					都比	1,302	1,794	3,096	55.59	54.20	54.78
59	高井戸保健センター	3,981	4,429	8,410	都比	2,124	2,411	4,535	53.35	54.44	53.92
					都比	2,124	2,411	4,535	53.35	54.44	53.92
60	高井戸東小学校	3,647	3,965	7,612	都比	1,883	2,058	3,941	51.63	51.90	51.77
					都比	1,882	2,058	3,940	51.60	51.90	51.76
61	富士見丘小学校	1,610	1,714	3,324	都比	921	943	1,864	57.20	55.02	56.08
					都比	921	943	1,864	57.20	55.02	56.08
62	久我山小学校	2,447	2,777	5,224	都比	1,357	1,545	2,902	55.46	55.64	55.55
					都比	1,357	1,545	2,902	55.46	55.64	55.55
63	泉南中学校	2,376	2,736	5,112	都比	1,151	1,382	2,533	48.44	50.51	49.55
					都比	1,151	1,382	2,533	48.44	50.51	49.55
64	上高井戸区民集会所	1,878	1,881	3,759	都比	854	889	1,743	45.47	47.26	46.37
					都比	854	889	1,743	45.47	47.26	46.37
65	四宮森児童館	2,431	2,380	4,811	都比	1,193	1,264	2,457	49.07	53.11	51.07
					都比	1,193	1,263	2,456	49.07	53.07	51.05
	在外選挙人	672	527	1,199	都比	—	—	—	—	—	—
					都比	220	189	409	32.74	35.86	34.11
	合計	209,320	226,541	435,861	都比	108,290	118,915	227,205	51.73	52.49	52.13
	在外選挙人含む合計	209,992	227,068	437,060	都比	108,513	119,100	227,613	51.67	52.45	52.08

4 投票区別・年代別投票率

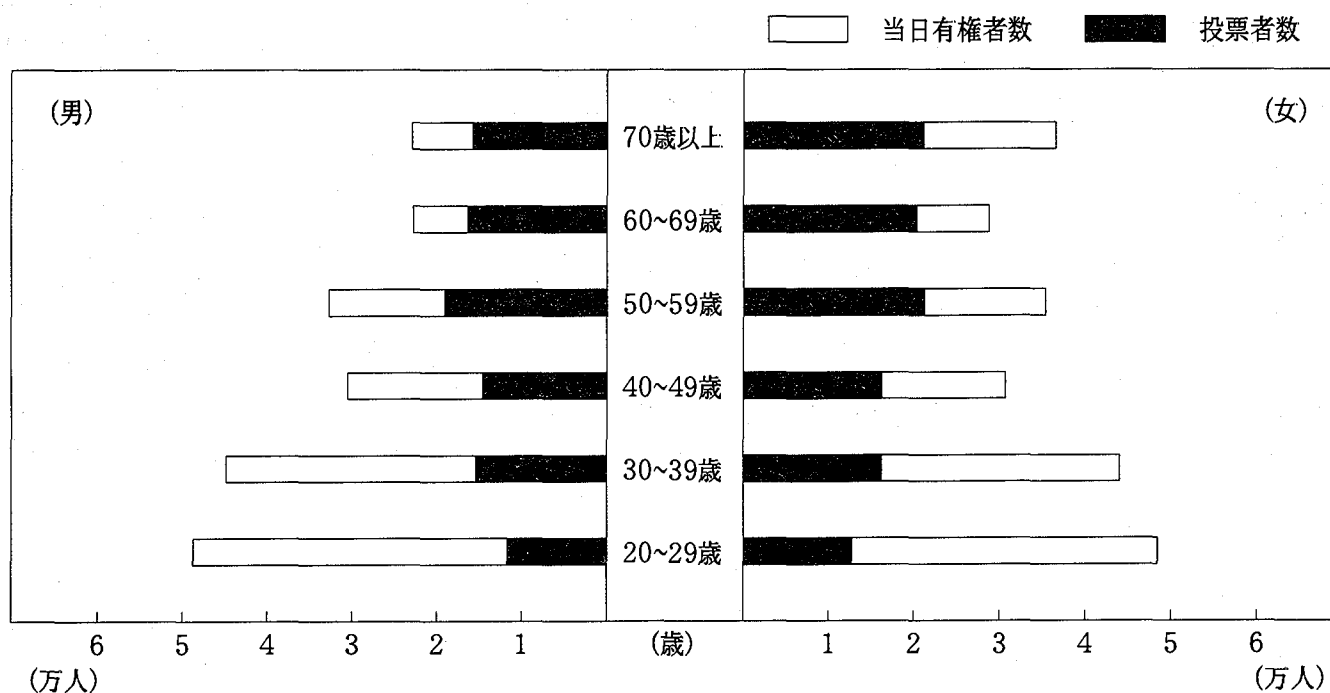
(1) 東京都議会議員選挙

年代	当日有権者数(人)			投票者数(人)			投票率(%)			有権者割(%)
	男	女	計	男	女	計	男	女	計	
20代	48,149	48,021	96,170	11,172	12,131	23,303	23.20	25.26	24.23	22.44
30代	45,532	42,852	88,384	15,806	16,473	32,279	34.71	38.44	36.52	20.63
40代	30,931	30,608	61,539	14,714	16,536	31,250	47.57	54.03	50.78	14.36
50代	33,724	35,289	69,013	19,307	21,774	41,081	57.25	61.70	59.53	16.11
60代	23,865	29,442	53,307	16,681	20,212	36,893	69.90	68.65	69.21	12.44
70～	23,195	36,887	60,082	16,288	21,335	37,623	70.22	57.84	62.62	14.02
合計	205,396	223,099	428,495	93,968	108,461	202,429	45.75	48.62	47.24	100.00

一年代別・男女別投票率グラフ



—当日有権者に占める投票者数の割合—



投票区	年代	当日有権者数(人)			投票者数(人)			投票率(%)			有権者割(%)
		男	女	計	男	女	計	男	女	計	
1 (方南小)	20代	1,080	956	2,036	206	219	425	19.07	22.91	20.87	24.64
	30代	947	803	1,750	300	269	569	31.68	33.50	32.51	21.18
	40代	607	573	1,180	256	282	538	42.17	49.21	45.59	14.28
	50代	644	623	1,267	361	362	723	56.06	58.11	57.06	15.33
	60代	441	520	961	306	358	664	69.39	68.85	69.09	11.63
	70～	398	671	1,069	274	409	683	68.84	60.95	63.89	12.94
	合計	4,117	4,146	8,263	1,703	1,899	3,602	41.37	45.80	43.59	100.00
2 (新泉小)	20代	1,023	970	1,993	204	193	397	19.94	19.90	19.92	24.89
	30代	791	665	1,456	228	233	461	28.82	35.04	31.66	18.18
	40代	545	541	1,086	265	284	549	48.62	52.50	50.55	13.56
	50代	644	598	1,242	343	363	706	53.26	60.70	56.84	15.51
	60代	432	556	988	308	385	693	71.30	69.24	70.14	12.34
	70～	489	754	1,243	343	448	791	70.14	59.42	63.64	15.52
	合計	3,924	4,084	8,008	1,691	1,906	3,597	43.09	46.67	44.92	100.00
3 (和泉中)	20代	970	970	1,940	188	188	376	19.38	19.38	19.38	26.80
	30代	774	719	1,493	240	242	482	31.01	33.66	32.28	20.63
	40代	480	455	935	204	214	418	42.50	47.03	44.71	12.92
	50代	577	603	1,180	300	343	643	51.99	56.88	54.49	16.30
	60代	362	445	807	246	274	520	67.96	61.57	64.44	11.15
	70～	348	535	883	230	281	511	66.09	52.52	57.87	12.20
	合計	3,511	3,727	7,238	1,408	1,542	2,950	40.10	41.37	40.76	100.00
4 (大宮小)	20代	744	788	1,532	154	167	321	20.70	21.19	20.95	22.12
	30代	718	715	1,433	229	247	476	31.89	34.55	33.22	20.69
	40代	488	503	991	209	255	464	42.83	50.70	46.82	14.31
	50代	603	546	1,149	336	322	658	55.72	58.97	57.27	16.59
	60代	411	497	908	270	315	585	65.69	63.38	64.43	13.11
	70～	380	532	912	255	278	533	67.11	52.26	58.44	13.17
	合計	3,344	3,581	6,925	1,453	1,584	3,037	43.45	44.23	43.86	100.00
5 (永福小)	20代	623	640	1,263	154	150	304	24.72	23.44	24.07	22.39
	30代	583	565	1,148	216	217	433	37.05	38.41	37.72	20.35
	40代	425	463	888	189	241	430	44.47	52.05	48.42	15.74
	50代	417	465	882	224	263	487	53.72	56.56	55.22	15.64
	60代	291	333	624	193	225	418	66.32	67.57	66.99	11.06
	70～	315	521	836	226	288	514	71.75	55.28	61.48	14.82
	合計	2,654	2,987	5,641	1,202	1,384	2,586	45.29	46.33	45.84	100.00
6 (永福体育館)	20代	759	831	1,590	176	203	379	23.19	24.43	23.84	21.69
	30代	674	716	1,390	212	243	455	31.45	33.94	32.73	18.96
	40代	478	532	1,010	227	271	498	47.49	50.94	49.31	13.78
	50代	561	654	1,215	333	397	730	59.36	60.70	60.08	16.58
	60代	423	541	964	297	371	668	70.21	68.58	69.29	13.15
	70～	465	696	1,161	324	369	693	69.68	53.02	59.69	15.84
	合計	3,360	3,970	7,330	1,569	1,854	3,423	46.70	46.70	46.70	100.00

投票区	年代	当日有権者数(人)			投票者数(人)			投票率(%)			有権者割(%)
		男	女	計	男	女	計	男	女	計	
7 (向陽中)	20代	965	926	1,891	178	171	349	18.45	18.47	18.46	26.00
	30代	764	657	1,421	221	223	444	28.93	33.94	31.25	19.54
	40代	442	428	870	171	210	381	38.69	49.07	43.79	11.96
	50代	576	615	1,191	309	336	645	53.65	54.63	54.16	16.37
	60代	414	519	933	268	330	598	64.73	63.58	64.09	12.83
	70～	379	589	968	259	329	588	68.34	55.86	60.74	13.31
	合計	3,540	3,734	7,274	1,406	1,599	3,005	39.72	42.82	41.31	100.00
8 (高井戸第三小)	20代	848	870	1,718	168	206	374	19.81	23.68	21.77	24.44
	30代	633	652	1,285	181	200	381	28.59	30.67	29.65	18.28
	40代	502	525	1,027	245	281	526	48.80	53.52	51.22	14.61
	50代	566	583	1,149	344	343	687	60.78	58.83	59.79	16.35
	60代	387	503	890	248	330	578	64.08	65.61	64.94	12.66
	70～	412	548	960	278	319	597	67.48	58.21	62.19	13.66
	合計	3,348	3,681	7,029	1,464	1,679	3,143	43.73	45.61	44.71	100.00
9 (浜田山会館)	20代	491	576	1,067	124	155	279	25.25	26.91	26.15	21.36
	30代	498	463	961	183	185	368	36.75	39.96	38.29	19.24
	40代	385	385	770	193	216	409	50.13	56.10	53.12	15.42
	50代	377	414	791	237	279	516	62.86	67.39	65.23	15.84
	60代	300	344	644	218	230	448	72.67	66.86	69.57	12.89
	70～	320	442	762	226	261	487	70.63	59.05	63.91	15.26
	合計	2,371	2,624	4,995	1,181	1,326	2,507	49.81	50.53	50.19	100.00
10 (浜田山小)	20代	869	915	1,784	230	247	477	26.47	26.99	26.74	20.41
	30代	954	1,041	1,995	333	405	738	34.91	38.90	36.99	22.82
	40代	672	676	1,348	333	354	687	49.55	52.37	50.96	15.42
	50代	700	766	1,466	414	470	884	59.14	61.36	60.30	16.77
	60代	467	540	1,007	323	352	675	69.16	65.19	67.03	11.52
	70～	423	719	1,142	291	390	681	68.79	54.24	59.63	13.06
	合計	4,085	4,657	8,742	1,924	2,218	4,142	47.10	47.63	47.38	100.00
11 (和田中央児童館)	20代	745	931	1,676	194	208	402	26.04	22.34	23.99	25.13
	30代	671	653	1,324	228	249	477	33.98	38.13	36.03	19.85
	40代	418	446	864	204	233	437	48.80	52.24	50.58	12.95
	50代	521	544	1,065	283	331	614	54.32	60.85	57.65	15.97
	60代	374	464	838	264	308	572	70.59	66.38	68.26	12.56
	70～	344	559	903	248	355	603	72.09	63.51	66.78	13.54
	合計	3,073	3,597	6,670	1,421	1,684	3,105	46.24	46.82	46.55	100.00
12 (和田中)	20代	368	359	727	92	100	192	25.00	27.86	26.41	21.72
	30代	387	374	761	132	142	274	34.11	37.97	36.01	22.74
	40代	228	218	446	110	116	226	48.25	53.21	50.67	13.33
	50代	258	240	498	147	149	296	56.98	62.08	59.44	14.88
	60代	207	262	469	130	183	313	62.80	69.85	66.74	14.01
	70～	186	260	446	129	167	296	69.35	64.23	66.37	13.33
	合計	1,634	1,713	3,347	740	857	1,597	45.29	50.03	47.71	100.00

投票区	年代	当日有権者数(人)			投票者数(人)			投票率(%)			有権者割(%)
		男	女	計	男	女	計	男	女	計	
13 (高南中)	20代	489	574	1,063	101	132	233	20.65	23.00	21.92	20.80
	30代	556	575	1,131	190	219	409	34.17	38.09	36.16	22.13
	40代	454	423	877	217	225	442	47.80	53.19	50.40	17.16
	50代	358	370	728	191	228	419	53.35	61.62	57.55	14.25
	60代	272	352	624	185	247	432	68.01	70.17	69.23	12.21
	70～	269	418	687	184	218	402	68.40	52.15	58.52	13.44
	合計	2,398	2,712	5,110	1,068	1,269	2,337	44.54	46.79	45.73	100.00
14 (済美小)	20代	706	563	1,269	140	154	294	19.83	27.35	23.17	21.99
	30代	603	599	1,202	212	214	426	35.16	35.73	35.44	20.83
	40代	449	394	843	219	229	448	48.78	58.12	53.14	14.61
	50代	487	517	1,004	276	306	582	56.67	59.19	57.97	17.40
	60代	368	402	770	256	273	529	69.57	67.91	68.70	13.34
	70～	275	407	682	199	228	427	72.36	56.02	62.61	11.82
	合計	2,888	2,882	5,770	1,302	1,404	2,706	45.08	48.72	46.90	100.00
15 (社会教育センター)	20代	689	664	1,353	143	138	281	20.75	20.78	20.77	21.40
	30代	692	626	1,318	230	232	462	33.24	37.06	35.05	20.85
	40代	421	390	811	191	179	370	45.37	45.90	45.62	12.83
	50代	485	541	1,026	254	320	574	52.37	59.15	55.95	16.23
	60代	436	529	965	308	379	687	70.64	71.64	71.19	15.27
	70～	316	532	848	224	330	554	70.89	62.03	65.33	13.42
	合計	3,039	3,282	6,321	1,350	1,578	2,928	44.42	48.08	46.32	100.00
16 (堀之内小)	20代	680	680	1,360	148	170	318	21.76	25.00	23.38	23.02
	30代	587	583	1,170	217	213	430	36.97	36.54	36.75	19.80
	40代	446	427	873	223	223	446	50.00	52.22	51.09	14.78
	50代	488	477	965	299	323	622	61.27	67.71	64.46	16.33
	60代	321	373	694	230	249	479	71.65	66.76	69.02	11.75
	70～	304	542	846	233	335	568	76.64	61.81	67.14	14.32
	合計	2,826	3,082	5,908	1,350	1,513	2,863	47.77	49.09	48.46	100.00
17 (松ノ木小)	20代	447	451	898	108	140	248	24.16	31.04	27.62	19.35
	30代	525	411	936	194	180	374	36.95	43.80	39.96	20.17
	40代	321	279	600	157	163	320	48.91	58.42	53.33	12.93
	50代	373	406	779	223	256	479	59.79	63.05	61.49	16.79
	60代	350	374	724	254	280	534	72.57	74.87	73.76	15.60
	70～	279	424	703	214	265	479	76.70	62.50	68.14	15.15
	合計	2,295	2,345	4,640	1,150	1,284	2,434	50.11	54.75	52.46	100.00
18 (梅里区民集会所)	20代	439	497	936	90	125	215	20.50	25.15	22.97	22.30
	30代	463	438	901	143	161	304	30.89	36.76	33.74	21.46
	40代	317	303	620	138	170	308	43.53	56.11	49.68	14.77
	50代	356	340	696	202	194	396	56.74	57.06	56.90	16.58
	60代	203	302	505	141	205	346	69.46	67.88	68.51	12.03
	70～	210	330	540	149	200	349	70.95	60.61	64.63	12.86
	合計	1,988	2,210	4,198	863	1,055	1,918	43.41	47.74	45.69	100.00

投票区	年代	当日有権者数(人)			投票者数(人)			投票率(%)			有権者割(%)
		男	女	計	男	女	計	男	女	計	
19 (杉並第三小)	20代	808	731	1,539	163	153	316	20.17	20.93	20.53	25.29
	30代	639	603	1,242	186	214	400	29.11	35.49	32.21	20.41
	40代	420	420	840	189	196	385	45.00	46.67	45.83	13.80
	50代	483	485	968	224	274	498	46.38	56.49	51.45	15.91
	60代	329	403	732	226	283	509	68.69	70.22	69.54	12.03
	70～	285	480	765	199	308	507	69.82	64.17	66.27	12.57
	合計	2,964	3,122	6,086	1,187	1,428	2,615	40.05	45.74	42.97	100.00
20 (杉並第八小)	20代	725	727	1,452	115	143	258	15.86	19.67	17.77	26.40
	30代	682	584	1,266	197	180	377	28.89	30.82	29.78	23.01
	40代	338	290	628	140	146	286	41.42	50.34	45.54	11.42
	50代	380	423	803	208	240	448	54.74	56.74	55.79	14.60
	60代	281	388	669	185	246	431	65.84	63.40	64.42	12.16
	70～	257	426	683	176	240	416	68.48	56.34	60.91	12.42
	合計	2,663	2,838	5,501	1,021	1,195	2,216	38.34	42.11	40.28	100.00
21 (杉並第六小)	20代	1,259	1,151	2,410	232	230	462	18.43	19.98	19.17	26.09
	30代	1,103	890	1,993	319	292	611	28.92	32.81	30.66	21.57
	40代	627	571	1,198	289	285	574	46.09	49.91	47.91	12.97
	50代	658	712	1,370	353	437	790	53.65	61.38	57.66	14.83
	60代	489	546	1,035	342	357	699	69.94	65.38	67.54	11.20
	70～	434	799	1,233	305	486	791	70.28	60.83	64.15	13.35
	合計	4,570	4,669	9,239	1,840	2,087	3,927	40.26	44.70	42.50	100.00
22 (高円寺中)	20代	898	687	1,585	170	148	318	18.93	21.54	20.06	27.16
	30代	725	602	1,327	231	222	453	31.86	36.88	34.14	22.74
	40代	439	370	809	190	197	387	43.28	53.24	47.84	13.86
	50代	418	384	802	234	240	474	55.98	62.50	59.10	13.74
	60代	280	365	645	199	251	450	71.07	68.77	69.77	11.05
	70～	248	420	668	165	231	396	66.53	55.00	59.28	11.45
	合計	3,008	2,828	5,836	1,189	1,289	2,478	39.53	45.58	42.46	100.00
23 (杉並第四小)	20代	920	903	1,823	164	154	318	17.83	17.05	17.44	26.76
	30代	810	662	1,472	215	188	403	26.54	28.40	27.38	21.61
	40代	487	427	914	192	204	396	39.43	47.78	43.33	13.42
	50代	527	516	1,043	257	282	539	48.77	54.65	51.68	15.31
	60代	357	391	748	224	259	483	62.75	66.24	64.57	10.98
	70～	277	536	813	184	328	512	66.43	61.19	62.98	11.93
	合計	3,378	3,435	6,813	1,236	1,415	2,651	36.59	41.19	38.91	100.00
24 (馬橋小)	20代	1,113	954	2,067	205	198	403	18.42	20.75	19.50	25.79
	30代	987	760	1,747	292	246	538	29.58	32.37	30.80	21.80
	40代	571	486	1,057	243	263	506	42.56	54.12	47.87	13.19
	50代	617	584	1,201	356	363	719	57.70	62.16	59.87	14.99
	60代	419	497	916	288	340	628	68.74	68.41	68.56	11.43
	70～	357	669	1,026	260	401	661	72.83	59.94	64.42	12.80
	合計	4,064	3,950	8,014	1,644	1,811	3,455	40.45	45.85	43.11	100.00

投票区	年代	当日有権者数 (人)			投票者数 (人)			投票率 (%)			有権者割 (%)
		男	女	計	男	女	計	男	女	計	
25 (阿佐谷南児童館)	20代	712	693	1,405	162	159	321	22.75	22.94	22.85	24.24
	30代	643	573	1,216	228	214	442	35.46	37.35	36.35	20.98
	40代	445	410	855	199	214	413	44.72	52.20	48.30	14.75
	50代	425	455	880	237	276	513	55.76	60.66	58.30	15.18
	60代	273	379	652	206	254	460	75.46	67.02	70.55	11.25
	70～	303	486	789	232	310	542	76.57	63.79	68.69	13.61
	合計	2,801	2,996	5,797	1,264	1,427	2,691	45.13	47.63	46.42	100.00
26 (杉並第七小)	20代	630	682	1,312	148	179	327	23.49	26.25	24.92	22.07
	30代	756	726	1,482	268	260	528	35.45	35.81	35.63	24.92
	40代	399	373	772	180	194	374	45.11	52.01	48.45	12.98
	50代	437	460	897	240	303	543	54.92	65.87	60.54	15.09
	60代	288	404	692	206	277	483	71.53	68.56	69.80	11.64
	70～	296	495	791	197	267	464	66.55	53.94	58.66	13.30
	合計	2,806	3,140	5,946	1,239	1,480	2,719	44.16	47.13	45.73	100.00
27 (杉並第一小)	20代	976	897	1,873	220	244	464	22.54	27.20	24.77	24.75
	30代	846	774	1,620	286	281	567	33.81	36.30	35.00	21.41
	40代	537	501	1,038	271	290	561	50.47	57.88	54.05	13.72
	50代	589	578	1,167	336	358	694	57.05	61.94	59.47	15.42
	60代	382	475	857	259	338	597	67.80	71.16	69.66	11.32
	70～	353	660	1,013	253	383	636	71.67	58.03	62.78	13.39
	合計	3,683	3,885	7,568	1,625	1,894	3,519	44.12	48.75	46.50	100.00
28 (杉森中)	20代	959	919	1,878	257	241	498	26.80	26.22	26.52	23.20
	30代	854	797	1,651	312	340	652	36.53	42.66	39.49	20.39
	40代	580	549	1,129	281	316	597	48.45	57.56	52.88	13.95
	50代	660	690	1,350	405	430	835	61.36	62.32	61.85	16.67
	60代	425	523	948	291	356	647	68.47	68.07	68.25	11.71
	70～	436	704	1,140	286	360	646	65.60	51.14	56.67	14.08
	合計	3,914	4,182	8,096	1,832	2,043	3,875	46.81	48.85	47.86	100.00
29 (杉並第九小)	20代	972	989	1,961	234	256	490	24.07	25.88	24.99	25.12
	30代	881	727	1,608	310	279	589	35.19	38.38	36.63	20.59
	40代	508	473	981	250	271	521	49.21	57.29	53.11	12.56
	50代	618	645	1,263	354	415	769	57.28	64.34	60.89	16.18
	60代	431	529	960	301	379	680	69.84	71.64	70.83	12.30
	70～	376	659	1,035	267	399	666	71.01	60.55	64.35	13.26
	合計	3,786	4,022	7,808	1,716	1,999	3,715	45.32	49.70	47.58	100.00
30 (杉並第五小)	20代	883	810	1,693	216	237	453	24.46	29.26	26.76	22.87
	30代	792	680	1,472	283	266	549	35.73	39.12	37.30	19.88
	40代	546	474	1,020	271	285	556	49.63	60.13	54.51	13.78
	50代	539	567	1,106	335	360	695	62.15	63.49	62.84	14.94
	60代	414	544	958	294	395	689	71.01	72.61	71.92	12.94
	70～	426	729	1,155	314	407	721	73.71	55.83	62.42	15.60
	合計	3,600	3,804	7,404	1,713	1,950	3,663	47.58	51.26	49.47	100.00

投票区	年代	当日有権者数(人)			投票者数(人)			投票率(%)			有権者割(%)
		男	女	計	男	女	計	男	女	計	
31 (若杉小)	20代	727	763	1,490	186	207	393	25.58	27.13	26.38	24.89
	30代	637	625	1,262	213	212	425	33.44	33.92	33.68	21.08
	40代	387	418	805	199	206	405	51.42	49.28	50.31	13.45
	50代	435	507	942	249	315	564	57.24	62.13	59.87	15.73
	60代	276	401	677	194	278	472	70.29	69.33	69.72	11.31
	70～	314	497	811	215	302	517	68.47	60.76	63.75	13.55
	合計	2,776	3,211	5,987	1,256	1,520	2,776	45.24	47.34	46.37	100.00
32 (天沼中)	20代	747	810	1,557	209	228	437	27.98	28.15	28.07	21.58
	30代	729	653	1,382	271	262	533	37.17	40.12	38.57	19.15
	40代	482	507	989	263	296	559	54.56	58.38	56.52	13.71
	50代	572	642	1,214	347	419	766	60.66	65.26	63.10	16.82
	60代	425	533	958	301	372	673	70.82	69.79	70.25	13.28
	70～	451	665	1,116	314	381	695	69.62	57.29	62.28	15.47
	合計	3,406	3,810	7,216	1,705	1,958	3,663	50.06	51.39	50.76	100.00
33 (東田小)	20代	630	553	1,183	152	163	315	24.13	29.48	26.63	19.27
	30代	605	538	1,143	237	252	489	39.17	46.84	42.78	18.62
	40代	457	461	918	241	285	526	52.74	61.82	57.30	14.95
	50代	491	525	1,016	292	360	652	59.47	68.57	64.17	16.55
	60代	429	488	917	311	353	664	72.49	72.34	72.41	14.93
	70～	404	559	963	299	353	652	74.01	63.15	67.71	15.68
	合計	3,016	3,124	6,140	1,532	1,766	3,298	50.80	56.53	53.71	100.00
34 (東田中)	20代	705	698	1,403	181	193	374	25.67	27.65	26.66	22.50
	30代	635	633	1,268	224	261	485	35.28	41.23	38.25	20.34
	40代	431	383	814	202	209	411	46.87	54.57	50.49	13.06
	50代	480	509	989	317	326	643	66.04	64.05	65.02	15.86
	60代	358	440	798	262	308	570	73.18	70.00	71.43	12.80
	70～	369	594	963	279	346	625	75.61	58.25	64.90	15.45
	合計	2,978	3,257	6,235	1,465	1,643	3,108	49.19	50.45	49.85	100.00
35 (荻窪体育館)	20代	833	787	1,620	229	248	477	27.49	31.51	29.44	21.66
	30代	789	793	1,582	309	349	658	39.16	44.01	41.59	21.15
	40代	557	548	1,105	283	319	602	50.81	58.21	54.48	14.77
	50代	566	613	1,179	351	403	754	62.01	65.74	63.95	15.76
	60代	403	522	925	288	370	658	71.46	70.88	71.14	12.37
	70～	429	640	1,069	299	359	658	69.70	56.09	61.55	14.29
	合計	3,577	3,903	7,480	1,759	2,048	3,807	49.18	52.47	50.90	100.00
36 (杉並第二小)	20代	523	498	1,021	130	167	297	24.86	33.53	29.09	19.48
	30代	560	532	1,092	193	205	398	34.46	38.53	36.45	20.84
	40代	400	407	807	209	230	439	52.25	56.51	54.40	15.40
	50代	445	448	893	239	275	514	53.71	61.38	57.56	17.04
	60代	333	376	709	215	247	462	64.56	65.69	65.16	13.53
	70～	307	411	718	217	231	448	70.68	56.20	62.40	13.70
	合計	2,568	2,672	5,240	1,203	1,355	2,558	46.85	50.71	48.82	100.00

投票区	年代	当日有権者数(人)			投票者数(人)			投票率(%)			有権者割(%)
		男	女	計	男	女	計	男	女	計	
37 (西田小)	20代	571	579	1,150	137	171	308	23.99	29.53	26.78	19.07
	30代	568	500	1,068	227	227	454	39.96	45.40	42.51	17.71
	40代	441	417	858	202	243	445	45.80	58.27	51.86	14.23
	50代	488	544	1,032	275	336	611	56.35	61.76	59.21	17.11
	60代	394	502	896	277	345	622	70.30	68.73	69.42	14.86
	70~	425	602	1,027	301	368	669	70.82	61.13	65.14	17.03
	合計	2,887	3,144	6,031	1,419	1,690	3,109	49.15	53.75	51.55	100.00
38 (松溪中)	20代	382	442	824	101	121	222	26.44	27.38	26.94	20.28
	30代	447	418	865	181	171	352	40.49	40.91	40.69	21.28
	40代	313	320	633	144	172	316	46.01	53.75	49.92	15.58
	50代	300	324	624	188	210	398	62.67	64.81	63.78	15.35
	60代	222	287	509	160	208	368	72.07	72.47	72.30	12.52
	70~	241	368	609	167	206	373	69.29	55.98	61.25	14.99
	合計	1,905	2,159	4,064	941	1,088	2,029	49.40	50.39	49.93	100.00
39 (桃井第二小)	20代	893	1,018	1,911	235	296	531	26.32	29.08	27.79	21.30
	30代	946	987	1,933	393	416	809	41.54	42.15	41.85	21.55
	40代	657	732	1,389	338	397	735	51.45	54.23	52.92	15.48
	50代	672	801	1,473	393	480	873	58.48	59.93	59.27	16.42
	60代	444	586	1,030	292	391	683	65.77	66.72	66.31	11.48
	70~	471	764	1,235	300	398	698	63.69	52.09	56.52	13.77
	合計	4,083	4,888	8,971	1,951	2,378	4,329	47.78	48.65	48.26	100.00
40 (神明中)	20代	706	773	1,479	187	200	387	26.49	25.87	26.17	20.99
	30代	718	728	1,446	259	302	561	36.07	41.48	38.80	20.52
	40代	497	507	1,004	252	301	553	50.70	59.37	55.08	14.25
	50代	549	563	1,112	321	353	674	58.47	62.70	60.61	15.78
	60代	368	501	869	273	365	638	74.18	72.85	73.42	12.33
	70~	464	672	1,136	316	383	699	68.10	56.99	61.53	16.12
	合計	3,302	3,744	7,046	1,608	1,904	3,512	48.70	50.85	49.84	100.00
41 (高井戸第四小)	20代	737	754	1,491	175	186	361	23.74	24.67	24.21	22.54
	30代	683	704	1,387	245	291	536	35.87	41.34	38.64	20.97
	40代	441	477	918	214	249	463	48.53	52.20	50.44	13.88
	50代	525	521	1,046	295	314	609	56.19	60.27	58.22	15.81
	60代	367	454	821	274	343	617	74.66	75.55	75.15	12.41
	70~	355	596	951	256	321	577	72.11	53.86	60.67	14.38
	合計	3,108	3,506	6,614	1,459	1,704	3,163	46.94	48.60	47.82	100.00
42 (上荻会館)	20代	744	658	1,402	182	152	334	24.46	23.10	23.82	23.27
	30代	647	649	1,296	226	262	488	34.93	40.37	37.65	21.51
	40代	428	428	856	214	234	448	50.00	54.67	52.34	14.21
	50代	449	450	899	268	268	536	59.69	59.56	59.62	14.92
	60代	317	404	721	233	278	511	73.50	68.81	70.87	11.96
	70~	324	528	852	225	300	525	69.44	56.82	61.62	14.14
	合計	2,909	3,117	6,026	1,348	1,494	2,842	46.34	47.93	47.16	100.00

投票区	年代	当日有権者数(人)			投票者数(人)			投票率(%)			有権者割(%)
		男	女	計	男	女	計	男	女	計	
43 (桃井第三小)	20代	848	946	1,794	215	273	488	25.35	28.86	27.20	20.56
	30代	1,041	989	2,030	385	389	774	36.98	39.33	38.13	23.26
	40代	670	677	1,347	328	374	702	48.96	55.24	52.12	15.43
	50代	737	735	1,472	406	430	836	55.09	58.50	56.79	16.87
	60代	431	579	1,010	316	389	705	73.32	67.18	69.80	11.57
	70～	414	660	1,074	296	382	678	71.50	57.88	63.13	12.31
	合計	4,141	4,586	8,727	1,946	2,237	4,183	46.99	48.78	47.93	100.00
44 (杏掛小)	20代	557	469	1,026	159	159	318	28.55	33.90	30.99	19.59
	30代	553	471	1,024	212	218	430	38.34	46.28	41.99	19.55
	40代	423	420	843	222	254	476	52.48	60.48	56.47	16.09
	50代	398	420	818	242	286	528	60.80	68.10	64.55	15.62
	60代	317	397	714	235	294	529	74.13	74.06	74.09	13.63
	70～	322	491	813	254	288	542	78.88	58.66	66.67	15.52
	合計	2,570	2,668	5,238	1,324	1,499	2,823	51.52	56.18	53.89	100.00
45 (東原中)	20代	667	593	1,260	143	169	312	21.44	28.50	24.76	22.73
	30代	567	546	1,113	180	209	389	31.75	38.28	34.95	20.08
	40代	408	405	813	187	240	427	45.83	59.26	52.52	14.66
	50代	452	511	963	268	313	581	59.29	61.25	60.33	17.37
	60代	316	372	688	226	253	479	71.52	68.01	69.62	12.41
	70～	276	431	707	190	247	437	68.84	57.31	61.81	12.75
	合計	2,686	2,858	5,544	1,194	1,431	2,625	44.45	50.07	47.35	100.00
46 (桃井第五小)	20代	824	791	1,615	204	224	428	24.76	28.32	26.50	20.80
	30代	807	808	1,615	292	334	626	36.18	41.34	38.76	20.80
	40代	641	586	1,227	312	337	649	48.67	57.51	52.89	15.80
	50代	581	629	1,210	355	424	779	61.10	67.41	64.38	15.58
	60代	477	545	1,022	344	383	727	72.12	70.28	71.14	13.16
	70～	432	643	1,075	319	372	691	73.84	57.85	64.28	13.85
	合計	3,762	4,002	7,764	1,826	2,074	3,900	48.54	51.82	50.23	100.00
47 (八成小)	20代	1,020	1,030	2,050	245	262	507	24.02	25.44	24.73	23.80
	30代	968	935	1,903	329	368	697	33.99	39.36	36.63	22.09
	40代	642	592	1,234	278	310	588	43.30	52.36	47.65	14.33
	50代	679	629	1,308	378	361	739	55.67	57.39	56.50	15.19
	60代	439	586	1,025	302	385	687	68.79	65.70	67.02	11.90
	70～	441	652	1,093	318	392	710	72.11	60.12	64.96	12.69
	合計	4,189	4,424	8,613	1,850	2,078	3,928	44.16	46.97	45.61	100.00
48 (四宮小)	20代	720	753	1,473	187	246	433	25.97	32.67	29.40	21.54
	30代	766	746	1,512	318	328	646	41.51	43.97	42.72	22.11
	40代	592	592	1,184	311	352	663	52.53	59.46	56.00	17.32
	50代	564	565	1,129	349	377	726	61.88	66.73	64.30	16.51
	60代	362	382	744	251	253	504	69.34	66.23	67.74	10.88
	70～	333	463	796	237	273	510	71.17	58.96	64.07	11.64
	合計	3,337	3,501	6,838	1,653	1,829	3,482	49.54	52.24	50.92	100.00

投票区	年代	当日有権者数(人)			投票者数(人)			投票率(%)			有権者割(%)
		男	女	計	男	女	計	男	女	計	
49 (三谷小)	20代	925	812	1,737	219	226	445	23.68	27.83	25.62	19.55
	30代	988	921	1,909	381	385	766	38.56	41.80	40.13	21.48
	40代	743	762	1,505	379	423	802	51.01	55.51	53.29	16.93
	50代	737	790	1,527	437	492	929	59.29	62.28	60.84	17.18
	60代	447	522	969	329	376	705	73.60	72.03	72.76	10.90
	70～	490	750	1,240	343	434	777	70.00	57.87	62.66	13.95
	合計	4,330	4,557	8,887	2,088	2,336	4,424	48.22	51.26	49.78	100.00
50 (桃井第四小)	20代	580	704	1,284	168	216	384	28.97	30.68	29.91	19.27
	30代	564	577	1,141	224	257	481	39.72	44.54	42.16	17.12
	40代	538	553	1,091	277	317	594	51.49	57.32	54.45	16.37
	50代	580	620	1,200	350	398	748	60.34	64.19	5.00	18.01
	60代	429	507	936	322	374	696	75.06	73.77	74.36	14.05
	70～	410	602	1,012	316	374	690	77.07	62.13	68.18	15.19
	合計	3,101	3,563	6,664	1,657	1,936	3,593	53.43	54.34	53.92	100.00
51 (桃井第一小)	20代	894	861	1,755	230	236	466	25.73	27.41	26.55	20.94
	30代	925	848	1,773	341	338	679	36.86	39.86	38.30	21.15
	40代	539	607	1,146	261	326	587	48.42	53.71	51.22	13.67
	50代	672	735	1,407	389	446	835	57.89	60.68	59.35	16.78
	60代	536	625	1,161	382	447	829	71.27	71.52	71.40	13.85
	70～	437	704	1,141	306	436	742	70.02	61.93	65.03	13.61
	合計	4,003	4,380	8,383	1,909	2,229	4,138	47.69	50.89	49.36	100.00
52 (荻窪中)	20代	893	1,030	1,923	235	284	519	26.32	27.57	26.99	21.62
	30代	980	936	1,916	385	397	782	39.29	42.41	40.81	21.54
	40代	653	678	1,331	320	374	694	49.00	55.16	52.14	14.96
	50代	743	722	1,465	446	459	905	60.03	63.57	61.77	16.47
	60代	474	578	1,052	344	409	753	72.57	70.76	71.58	11.83
	70～	450	759	1,209	299	414	713	66.44	54.55	58.97	13.59
	合計	4,193	4,703	8,896	2,029	2,337	4,366	48.39	49.69	49.08	100.00
53 (松庵小)	20代	845	931	1,776	212	234	446	25.09	25.13	25.11	21.83
	30代	846	886	1,732	302	344	646	35.70	38.83	37.30	21.29
	40代	526	584	1,110	222	306	528	42.21	52.40	47.57	13.64
	50代	618	696	1,314	338	419	757	54.69	60.20	57.61	16.15
	60代	460	538	998	312	344	656	67.83	63.94	65.73	12.27
	70～	450	756	1,206	303	435	738	67.33	57.54	61.19	14.82
	合計	3,745	4,391	8,136	1,689	2,082	3,771	45.10	47.42	46.35	100.00
54 (西宮中)	20代	630	583	1,213	155	164	319	24.60	28.13	26.30	21.50
	30代	560	504	1,064	195	196	391	34.82	38.89	36.75	18.86
	40代	423	426	849	210	230	440	49.65	53.99	51.83	15.05
	50代	452	477	929	263	297	560	58.19	62.26	60.28	16.47
	60代	349	407	756	249	306	555	71.35	75.18	73.41	13.40
	70～	349	482	831	252	292	544	72.21	60.58	65.46	14.73
	合計	2,763	2,879	5,642	1,324	1,485	2,809	47.92	51.58	49.79	100.00

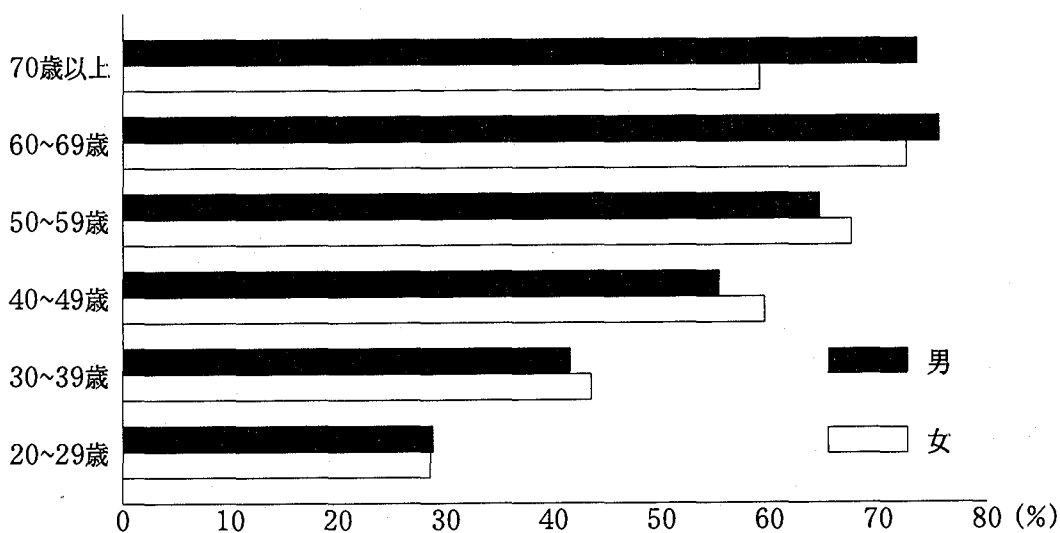
投票区	年代	当日有権者数(人)			投票者数(人)			投票率(%)			有権者割(%)
		男	女	計	男	女	計	男	女	計	
55 (宮前中)	20代	952	843	1,795	234	204	438	24.58	24.20	24.40	20.43
	30代	876	884	1,760	300	344	644	34.25	38.91	36.59	20.04
	40代	680	750	1,430	332	393	725	48.82	52.40	50.70	16.28
	50代	749	784	1,533	427	509	936	57.01	64.92	61.06	17.45
	60代	496	590	1,086	368	420	788	74.19	71.19	72.56	12.36
	70～	487	693	1,180	347	414	761	71.25	59.74	64.49	13.43
	合計	4,240	4,544	8,784	2,008	2,284	4,292	47.36	50.26	48.86	100.00
56 (高井戸第二小)	20代	524	621	1,145	139	156	295	26.53	25.12	25.76	21.46
	30代	481	531	1,012	163	184	347	33.89	34.65	34.29	18.97
	40代	378	415	793	170	201	371	44.97	48.43	46.78	14.86
	50代	414	461	875	234	297	531	56.52	64.43	60.69	16.40
	60代	309	364	673	220	236	456	71.20	64.84	67.76	12.61
	70～	334	503	837	232	293	525	69.46	58.25	62.72	15.69
	合計	2,440	2,895	5,335	1,158	1,367	2,525	47.46	47.22	47.33	100.00
57 (久我山会館)	20代	796	752	1,548	203	200	403	25.50	26.60	26.03	20.89
	30代	661	674	1,335	247	276	523	37.37	40.95	39.18	18.01
	40代	483	507	990	237	287	524	49.07	56.61	52.93	13.36
	50代	558	622	1,180	346	406	752	62.01	65.27	63.73	15.92
	60代	438	634	1,072	319	444	763	72.83	70.03	71.18	14.46
	70～	528	758	1,286	378	473	851	71.59	62.40	66.17	17.35
	合計	3,464	3,947	7,411	1,730	2,086	3,816	49.94	52.85	51.49	100.00
58 (高井戸小)	20代	432	472	904	110	110	220	25.46	23.31	24.34	16.33
	30代	443	459	902	165	169	334	37.25	36.82	37.03	16.29
	40代	328	342	670	154	190	344	46.95	55.56	51.34	12.10
	50代	372	422	794	224	275	499	60.22	65.17	62.85	14.34
	60代	284	403	687	188	279	467	66.20	69.23	67.98	12.41
	70～	431	1,148	1,579	264	575	839	61.25	50.09	53.13	28.52
	合計	2,290	3,246	5,536	1,105	1,598	2,703	48.25	49.23	48.83	100.00
59 (高井戸保健センター)	20代	870	904	1,774	219	254	473	25.17	28.10	26.66	21.50
	30代	840	861	1,701	329	358	687	39.17	41.58	40.39	20.62
	40代	705	728	1,433	356	422	778	50.50	57.97	54.29	17.37
	50代	680	726	1,406	397	445	842	58.38	61.29	59.89	17.04
	60代	421	519	940	266	326	592	63.18	62.81	62.98	11.39
	70～	379	618	997	249	343	592	65.70	55.50	59.38	12.08
	合計	3,895	4,356	8,251	1,816	2,148	3,964	46.62	49.31	48.04	100.00
60 (高井戸東小)	20代	807	821	1,628	169	182	351	20.94	22.17	21.56	21.62
	30代	770	700	1,470	255	276	531	33.12	39.43	36.12	19.52
	40代	526	533	1,059	252	288	540	47.91	54.03	50.99	14.06
	50代	561	616	1,177	291	372	663	51.87	60.39	56.33	15.63
	60代	496	596	1,092	339	401	740	68.35	67.28	67.77	14.50
	70～	454	651	1,105	313	365	678	68.94	56.07	61.36	14.67
	合計	3,614	3,917	7,531	1,619	1,884	3,503	44.80	48.10	46.51	100.00

投票区	年代	当日有権者数 (人)			投票者数 (人)			投票率 (%)			有権者割 (%)
		男	女	計	男	女	計	男	女	計	
61 (富士見丘小)	20代	336	341	677	89	91	180	26.49	26.69	26.59	21.07
	30代	318	299	617	131	128	259	41.19	42.81	41.98	19.20
	40代	234	243	477	127	139	266	54.27	57.20	55.77	14.85
	50代	285	286	571	170	170	340	59.65	59.44	59.54	17.77
	60代	202	201	403	137	142	279	67.82	70.65	69.23	12.54
	70～	180	288	468	123	174	297	68.33	60.42	63.46	14.57
	合計	1,555	1,658	3,213	777	844	1,621	49.97	50.90	50.45	100.00
62 (久我山小)	20代	466	550	1,016	129	134	263	27.68	24.36	25.89	19.85
	30代	622	560	1,182	239	240	479	38.42	42.86	40.52	23.09
	40代	376	454	830	180	226	406	47.87	49.78	48.92	16.21
	50代	411	430	841	229	272	501	55.72	63.26	59.57	16.43
	60代	256	327	583	172	221	393	67.19	67.58	67.41	11.39
	70～	263	404	667	187	243	430	71.10	60.15	64.47	13.03
	合計	2,394	2,725	5,119	1,136	1,336	2,472	47.45	49.03	48.29	100.00
63 (泉南中)	20代	532	628	1,160	112	150	262	21.05	23.89	22.59	23.20
	30代	477	477	954	128	160	288	26.83	33.54	30.19	19.08
	40代	326	328	654	133	152	285	40.80	46.34	43.58	13.08
	50代	448	467	915	245	275	520	54.69	58.89	56.83	18.30
	60代	297	407	704	193	261	454	64.98	64.13	64.49	14.08
	70～	239	374	613	168	196	364	70.29	52.41	59.38	12.26
	合計	2,319	2,681	5,000	979	1,194	2,173	42.22	44.54	43.46	100.00
64 (上高井戸区民集会所)	20代	482	443	925	95	103	198	19.71	23.25	21.41	25.21
	30代	466	413	879	139	138	277	29.83	33.41	31.51	23.96
	40代	275	246	521	106	104	210	38.55	42.28	40.31	14.20
	50代	301	293	594	166	171	337	55.15	58.36	56.73	16.19
	60代	172	225	397	117	145	262	68.02	64.44	65.99	10.82
	70～	132	221	353	93	130	223	70.45	58.82	63.17	9.62
	合計	1,828	1,841	3,669	716	791	1,507	39.17	42.97	41.07	100.00
65 (四宮森児童館)	20代	561	506	1,067	113	114	227	20.14	22.53	21.27	22.48
	30代	511	434	945	172	171	343	33.66	39.40	36.30	19.91
	40代	356	270	626	153	143	296	42.98	52.96	47.28	13.19
	50代	418	405	823	207	258	465	49.52	63.70	56.50	17.34
	60代	294	344	638	204	237	441	69.39	68.90	69.12	13.44
	70～	250	398	648	189	252	441	75.60	63.32	68.06	13.65
	合計	2,390	2,357	4,747	1,038	1,175	2,213	43.43	49.85	46.62	100.00

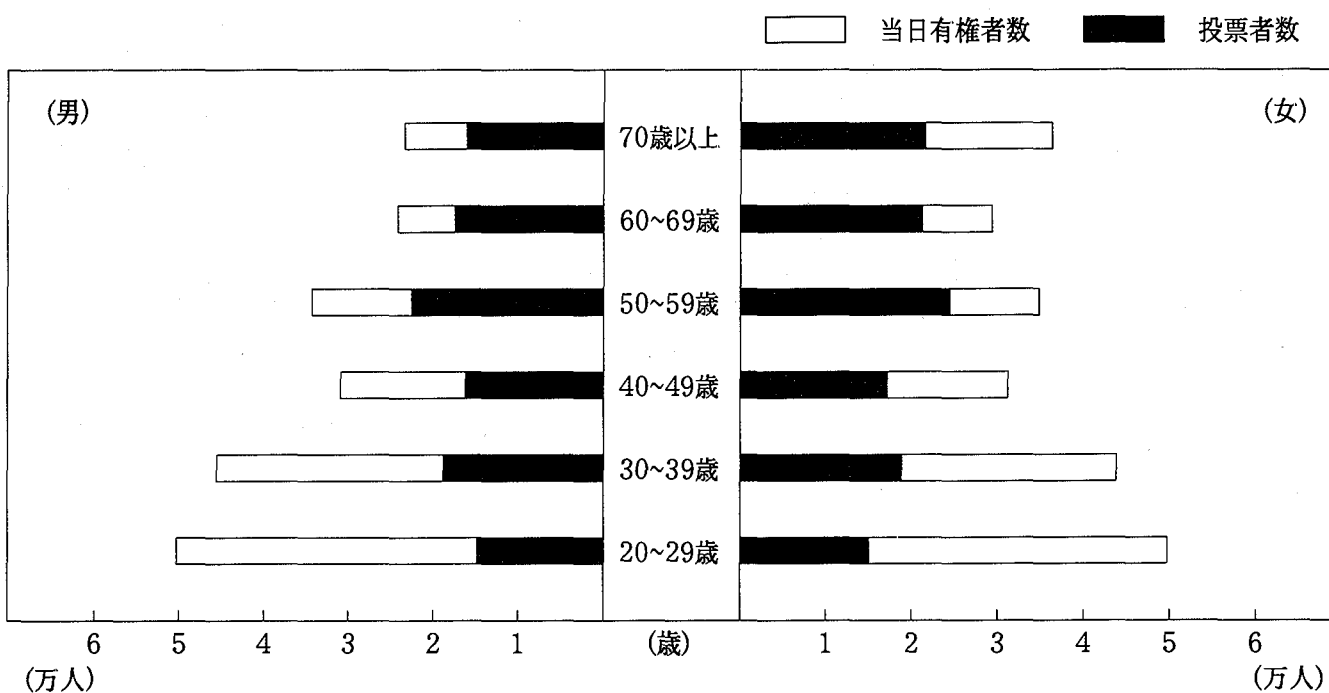
(2)参議院(東京都選出)議員選挙

年代	当日有権者数(人)			投票者数(人)			投票率(%)			有権者割(%)
	男	女	計	男	女	計	男	女	計	
20代	50,190	49,767	99,957	14,447	14,225	28,672	28.78	28.58	28.68	22.93
30代	46,502	43,798	90,300	19,298	19,050	38,348	41.50	43.50	42.47	20.72
40代	31,314	30,897	62,211	17,311	18,387	35,698	55.28	59.51	57.38	14.27
50代	34,044	35,460	69,504	21,985	23,934	45,919	64.58	67.50	66.07	15.95
60代	23,964	29,521	53,485	18,113	21,422	39,535	75.58	72.57	73.92	12.27
70~	23,306	37,098	60,404	17,136	21,897	39,033	73.53	59.02	64.62	13.86
合計	209,320	226,541	435,861	108,290	118,915	227,205	51.73	52.49	52.13	100.00

一年代別・男女別投票率グラフ



—当日有権者に占める投票者数の割合—



投票区	年代	当日有権者数 (人)			投票者数 (人)			投票率 (%)			有権者割 (%)
		男	女	計	男	女	計	男	女	計	
1 (方南小)	20代	1,137	982	2,119	278	261	539	24.45	26.58	25.44	25.12
	30代	975	829	1,804	383	341	724	39.28	41.13	40.13	21.38
	40代	616	580	1,196	325	334	659	52.76	57.59	55.10	14.18
	50代	652	626	1,278	407	393	800	62.42	62.78	62.60	15.15
	60代	449	521	970	329	388	717	73.27	74.47	73.92	11.50
	70代	401	669	1,070	272	381	653	67.83	56.95	61.03	12.68
	合計	4,230	4,207	8,437	1,994	2,098	4,092	47.14	49.87	48.50	100.00
2 (新泉小)	20代	1,063	989	2,052	259	238	497	24.37	24.06	24.22	25.33
	30代	806	677	1,483	302	278	580	37.47	41.06	39.11	18.30
	40代	549	538	1,087	305	294	599	55.56	54.65	55.11	13.42
	50代	651	604	1,255	399	412	811	61.29	68.21	64.62	15.49
	60代	429	555	984	311	397	708	72.49	71.53	71.95	12.15
	70代	487	754	1,241	351	450	801	72.07	59.68	64.54	15.32
	合計	3,985	4,117	8,102	1,927	2,069	3,996	48.36	50.26	49.32	100.00
3 (和泉中)	20代	1,039	1,018	2,057	248	228	476	23.87	22.40	23.14	27.74
	30代	786	732	1,518	320	289	609	40.71	39.48	40.12	20.47
	40代	491	462	953	258	256	514	52.55	55.41	53.93	12.85
	50代	588	607	1,195	378	399	777	64.29	65.73	65.02	16.12
	60代	360	445	805	259	302	561	71.94	67.87	69.69	10.86
	70代	349	537	886	251	306	557	71.92	56.98	62.87	11.95
	合計	3,613	3,801	7,414	1,714	1,780	3,494	47.44	46.83	47.13	100.00
4 (大宮小)	20代	776	810	1,586	199	202	401	25.64	24.94	25.28	22.59
	30代	732	727	1,459	289	300	589	39.48	41.27	40.37	20.78
	40代	486	510	996	250	296	546	51.44	58.04	54.82	14.19
	50代	612	545	1,157	384	364	748	62.75	66.79	64.65	16.48
	60代	415	498	913	304	347	651	73.25	69.68	71.30	13.00
	70代	378	532	910	274	301	575	72.49	56.58	63.19	12.96
	合計	3,399	3,622	7,021	1,700	1,810	3,510	50.01	49.97	49.99	100.00
5 (永福小)	20代	651	657	1,308	215	195	410	33.03	29.68	31.35	22.77
	30代	603	582	1,185	258	264	522	42.79	45.36	44.05	20.63
	40代	433	464	897	243	286	529	56.12	61.64	58.97	15.62
	50代	416	464	880	280	301	581	67.31	64.87	66.02	15.32
	60代	292	340	632	226	239	465	77.40	70.29	73.58	11.00
	70代	318	524	842	230	305	535	72.33	58.21	63.54	14.66
	合計	2,713	3,031	5,744	1,452	1,590	3,042	53.52	52.46	52.96	100.00
6 (永福体育館)	20代	789	860	1,649	243	251	494	30.80	29.19	29.96	22.13
	30代	686	742	1,428	274	300	574	39.94	40.43	40.20	19.16
	40代	483	536	1,019	274	338	612	56.73	63.06	60.06	13.67
	50代	558	654	1,212	386	447	833	69.18	68.35	68.73	16.26
	60代	436	539	975	333	382	715	76.38	70.87	73.33	13.08
	70代	464	705	1,169	349	401	750	75.22	56.88	64.16	15.69
	合計	3,416	4,036	7,452	1,859	2,119	3,978	54.42	52.50	53.38	100.00

投票区	年代	当日有権者数(人)			投票者数(人)			投票率(%)			有権者割(%)
		男	女	計	男	女	計	男	女	計	
7 (向陽中)	20代	1,008	951	1,959	252	222	474	25.00	23.34	24.20	26.46
	30代	779	672	1,451	282	271	553	36.20	40.33	38.11	19.60
	40代	445	430	875	217	237	454	48.76	55.12	51.89	11.82
	50代	582	621	1,203	379	403	782	65.12	64.90	65.00	16.25
	60代	414	519	933	293	369	662	70.77	71.10	70.95	12.60
	70～	384	598	982	278	332	610	72.40	55.52	62.12	13.26
	合計	3,612	3,791	7,403	1,701	1,834	3,535	47.09	48.38	47.75	100.00
8 (高井戸第三小)	20代	885	904	1,789	251	264	515	28.36	29.20	28.79	25.00
	30代	656	666	1,322	247	258	505	37.65	38.74	38.20	18.47
	40代	507	528	1,035	286	312	598	56.41	59.09	57.78	14.46
	50代	565	590	1,155	373	394	767	66.02	66.78	66.41	16.14
	60代	388	497	885	286	351	637	73.71	70.62	71.98	12.37
	70～	414	556	970	300	339	639	72.46	60.97	65.88	13.56
	合計	3,415	3,741	7,156	1,743	1,918	3,661	51.04	51.27	51.16	100.00
9 (浜田山会館)	20代	519	593	1,112	168	200	368	32.37	33.73	33.09	21.88
	30代	507	469	976	237	216	453	46.75	46.06	46.41	19.20
	40代	389	391	780	237	255	492	60.93	65.22	63.08	15.35
	50代	384	418	802	265	295	560	69.01	70.57	69.83	15.78
	60代	304	347	651	241	267	508	79.28	76.95	78.03	12.81
	70～	319	443	762	244	275	519	76.49	62.08	68.11	14.99
	合計	2,422	2,661	5,083	1,392	1,508	2,900	57.47	56.67	57.05	100.00
10 (浜田山小)	20代	913	951	1,864	292	296	588	31.98	31.13	31.55	20.92
	30代	979	1,063	2,042	433	492	925	44.23	46.28	45.30	22.92
	40代	691	693	1,384	390	399	789	56.44	57.58	57.01	15.53
	50代	705	765	1,470	464	541	1,005	65.82	70.72	68.37	16.50
	60代	465	545	1,010	367	389	756	78.92	71.38	74.85	11.33
	70～	425	716	1,141	306	407	713	72.00	56.84	62.49	12.80
	合計	4,178	4,733	8,911	2,252	2,524	4,776	53.90	53.33	53.60	100.00
11 (和田中央児童館)	20代	781	966	1,747	266	269	535	34.06	27.85	30.62	25.67
	30代	690	679	1,369	289	298	587	41.88	43.89	42.88	20.12
	40代	425	446	871	249	278	527	58.59	62.33	60.51	12.80
	50代	515	543	1,058	322	364	686	62.52	67.03	64.84	15.55
	60代	379	471	850	296	339	635	78.10	71.97	74.71	12.49
	70～	346	564	910	263	362	625	76.01	64.18	68.68	13.37
	合計	3,136	3,669	6,805	1,685	1,910	3,595	53.73	52.06	52.83	100.00
12 (和田中)	20代	400	376	776	120	116	236	30.00	30.85	30.41	22.64
	30代	388	384	772	185	196	381	47.68	51.04	49.35	22.52
	40代	233	221	454	135	123	258	57.94	55.66	56.83	13.24
	50代	261	243	504	167	168	335	63.98	69.14	66.47	14.70
	60代	210	261	471	150	201	351	71.43	77.01	74.52	13.74
	70～	187	264	451	137	169	306	73.26	64.02	67.85	13.16
	合計	1,679	1,749	3,428	894	973	1,867	53.25	55.63	54.46	100.00

投票区	年代	当日有権者数(人)			投票者数(人)			投票率(%)			有権者割(%)
		男	女	計	男	女	計	男	女	計	
13 (高南中)	20代	511	603	1,114	143	153	296	27.98	25.37	26.57	21.43
	30代	560	579	1,139	235	246	481	41.96	42.49	42.23	21.91
	40代	463	427	890	265	255	520	57.24	59.72	58.43	17.12
	50代	363	381	744	228	266	494	62.81	69.82	66.40	14.31
	60代	274	350	624	199	267	466	72.63	76.29	74.68	12.00
	70~	267	420	687	199	240	439	74.53	57.14	63.90	13.22
	合計	2,438	2,760	5,198	1,269	1,427	2,696	52.05	51.70	51.87	100.00
14 (済美小)	20代	732	575	1,307	182	158	340	24.86	27.48	26.01	22.36
	30代	614	609	1,223	263	257	520	42.83	42.20	42.52	20.92
	40代	448	395	843	237	240	477	52.90	60.76	56.58	14.42
	50代	495	526	1,021	307	340	647	62.02	64.64	63.37	17.47
	60代	365	400	765	267	280	547	73.15	70.00	71.50	13.09
	70~	277	409	686	203	231	434	73.29	56.48	63.27	11.74
	合計	2,931	2,914	5,845	1,459	1,506	2,965	49.78	51.68	50.73	100.00
15 (社会教育センター)	20代	714	688	1,402	190	152	342	26.61	22.09	24.39	21.80
	30代	703	645	1,348	279	265	544	39.69	41.09	40.36	20.96
	40代	432	397	829	224	205	429	51.85	51.64	51.75	12.89
	50代	492	546	1,038	278	322	600	56.50	58.97	57.80	16.14
	60代	426	530	956	314	384	698	73.71	72.45	73.01	14.86
	70~	320	539	859	229	320	549	71.56	59.37	63.91	13.36
	合計	3,087	3,345	6,432	1,514	1,648	3,162	49.04	49.27	49.16	100.00
16 (堀之内小)	20代	713	704	1,417	190	204	394	26.65	28.98	27.81	23.60
	30代	599	590	1,189	252	252	504	42.07	42.71	42.39	19.81
	40代	451	434	885	262	249	511	58.09	57.37	57.74	14.74
	50代	491	476	967	321	326	647	65.38	68.49	66.91	16.11
	60代	322	373	695	244	268	512	75.78	71.85	73.67	11.58
	70~	305	545	850	233	350	583	76.39	64.22	68.59	14.16
	合計	2,881	3,122	6,003	1,502	1,649	3,151	52.13	52.82	52.49	100.00
17 (松ノ木小)	20代	466	453	919	138	139	277	29.61	30.68	30.14	19.56
	30代	535	433	968	245	202	447	45.79	46.65	46.18	20.60
	40代	325	279	604	163	161	324	50.15	57.71	53.64	12.85
	50代	370	405	775	245	270	515	66.22	66.67	66.45	16.49
	60代	349	371	720	267	278	545	76.50	74.93	75.69	15.32
	70~	283	430	713	208	274	482	73.50	63.72	67.60	15.17
	合計	2,328	2,371	4,699	1,266	1,324	2,590	54.38	55.84	55.12	100.00
18 (梅里区民集会所)	20代	469	521	990	133	155	288	28.36	29.75	29.09	23.14
	30代	470	445	915	176	184	360	37.45	41.35	39.34	21.38
	40代	318	298	616	164	192	356	51.57	64.43	57.79	14.40
	50代	361	345	706	220	225	445	60.94	65.22	63.03	16.50
	60代	203	302	505	146	217	363	71.92	71.85	71.88	11.80
	70~	214	333	547	160	197	357	74.77	59.16	65.27	12.78
	合計	2,035	2,244	4,279	999	1,170	2,169	49.09	52.14	50.69	100.00

投票区	年代	当日有権者数(人)			投票者数(人)			投票率(%)			有権者割(%)
		男	女	計	男	女	計	男	女	計	
19 (杉並第三小)	20代	840	759	1,599	228	185	413	27.14	24.37	25.83	25.83
	30代	648	612	1,260	244	265	509	37.65	43.30	40.40	20.36
	40代	430	425	855	211	230	441	49.07	54.12	51.58	13.81
	50代	486	483	969	273	298	571	56.17	61.70	58.93	15.65
	60代	333	404	737	252	292	544	75.68	72.28	73.81	11.91
	70～	285	485	770	214	297	511	75.09	61.24	66.36	12.44
	合計	3,022	3,168	6,190	1,422	1,567	2,989	47.05	49.46	48.29	100.00
20 (杉並第八小)	20代	740	756	1,496	170	165	335	22.97	21.83	22.39	26.82
	30代	682	588	1,270	238	209	447	34.90	35.54	35.20	22.77
	40代	343	291	634	158	150	308	46.06	51.55	48.58	11.37
	50代	387	431	818	234	274	508	60.47	63.57	62.10	14.67
	60代	284	390	674	206	257	463	72.54	65.90	68.69	12.09
	70～	258	427	685	183	249	432	70.93	58.31	63.07	12.28
	合計	2,694	2,883	5,577	1,189	1,304	2,493	44.14	45.23	44.70	100.00
21 (杉並第六小)	20代	1,314	1,185	2,499	324	268	592	24.66	22.62	23.69	26.66
	30代	1,120	895	2,015	396	350	746	35.36	39.11	37.02	21.50
	40代	632	574	1,206	335	334	669	53.01	58.19	55.47	12.87
	50代	664	722	1,386	395	472	867	59.49	65.37	62.55	14.79
	60代	492	539	1,031	360	395	755	73.17	73.28	73.23	11.00
	70～	437	800	1,237	313	485	798	71.62	60.63	64.51	13.20
	合計	4,659	4,715	9,374	2,123	2,304	4,427	45.57	48.87	47.23	100.00
22 (高円寺中)	20代	951	705	1,656	228	187	415	23.97	26.52	25.06	27.78
	30代	730	620	1,350	290	280	570	39.73	45.16	42.22	22.64
	40代	445	374	819	248	231	479	55.73	61.76	58.49	13.74
	50代	426	391	817	283	273	556	66.43	69.82	68.05	13.70
	60代	279	363	642	215	265	480	77.06	73.00	74.77	10.77
	70～	254	424	678	181	239	420	71.26	56.37	61.95	11.37
	合計	3,085	2,877	5,962	1,445	1,475	2,920	46.84	51.27	48.98	100.00
23 (杉並第四小)	20代	941	946	1,887	227	195	422	24.12	20.61	22.36	27.23
	30代	825	672	1,497	264	211	475	32.00	31.40	31.73	21.60
	40代	496	434	930	238	237	475	47.98	54.61	51.08	13.42
	50代	529	515	1,044	287	314	601	54.25	60.97	57.57	15.06
	60代	361	393	754	247	274	521	68.42	69.72	69.10	10.88
	70～	280	538	818	199	331	530	71.07	61.52	64.79	11.80
	合計	3,432	3,498	6,930	1,462	1,562	3,024	42.60	44.65	43.64	100.00
24 (馬橋小)	20代	1,169	991	2,160	301	249	550	25.75	25.13	25.46	26.43
	30代	1,008	784	1,792	376	313	689	37.30	39.92	38.45	21.93
	40代	577	488	1,065	307	289	596	53.21	59.22	55.96	13.03
	50代	622	581	1,203	390	403	793	62.70	69.36	65.92	14.72
	60代	421	504	925	317	367	684	75.30	72.82	73.95	11.32
	70～	359	669	1,028	260	408	668	72.42	60.99	64.98	12.58
	合計	4,156	4,017	8,173	1,951	2,029	3,980	46.94	50.51	48.70	100.00

投票区	年代	当日有権者数(人)			投票者数(人)			投票率(%)			有権者割(%)
		男	女	計	男	女	計	男	女	計	
25 (阿佐谷南児童館)	20代	735	719	1,454	216	193	409	29.39	26.84	28.13	24.61
	30代	660	594	1,254	266	235	501	40.30	39.56	39.95	21.23
	40代	451	414	865	234	238	472	51.88	57.49	54.57	14.64
	50代	428	464	892	271	309	580	63.32	66.59	65.02	15.10
	60代	276	377	653	218	272	490	78.99	72.15	75.04	11.05
	70～	301	489	790	233	317	550	77.41	64.83	69.62	13.37
	合計	2,851	3,057	5,908	1,438	1,564	3,002	50.44	51.16	50.81	100.00
26 (杉並第七小)	20代	670	711	1,381	195	196	391	29.10	27.57	28.31	22.75
	30代	775	736	1,511	319	290	609	41.16	39.40	40.30	24.89
	40代	408	383	791	209	221	430	51.23	57.70	54.36	13.03
	50代	440	458	898	271	313	584	61.59	68.34	65.03	14.79
	60代	288	406	694	215	269	484	74.65	66.26	69.74	11.43
	70～	296	499	795	207	272	479	69.93	54.51	60.25	13.10
	合計	2,877	3,193	6,070	1,416	1,561	2,977	49.22	48.89	49.04	100.00
27 (杉並第一小)	20代	1,017	926	1,943	298	262	560	29.30	28.29	28.82	25.25
	30代	866	791	1,657	354	316	670	40.88	39.95	40.43	21.53
	40代	540	495	1,035	292	303	595	54.07	61.21	57.49	13.45
	50代	597	581	1,178	378	408	786	63.32	70.22	66.72	15.31
	60代	377	474	851	269	351	620	71.35	74.05	72.86	11.06
	70～	360	671	1,031	257	415	672	71.39	61.85	65.18	13.40
	合計	3,757	3,938	7,695	1,848	2,055	3,903	49.19	52.18	50.72	100.00
28 (杉森中)	20代	999	965	1,964	301	278	579	30.13	28.81	29.48	23.86
	30代	865	813	1,678	355	380	735	41.04	46.74	43.80	20.38
	40代	586	552	1,138	319	348	667	54.44	63.04	58.61	13.82
	50代	670	691	1,361	461	471	932	68.81	68.16	68.48	16.53
	60代	425	524	949	326	391	717	76.71	74.62	75.55	11.53
	70～	434	709	1,143	319	396	715	73.50	55.85	62.55	13.88
	合計	3,979	4,254	8,233	2,081	2,264	4,345	52.30	53.22	52.78	100.00
29 (杉並第九小)	20代	1,018	1,028	2,046	293	271	564	28.78	26.36	27.57	25.77
	30代	894	746	1,640	355	324	679	39.71	43.43	41.40	20.65
	40代	512	473	985	279	296	575	54.49	62.58	58.38	12.41
	50代	619	649	1,268	416	443	859	67.21	68.26	67.74	15.97
	60代	433	528	961	321	389	710	74.13	73.67	73.88	12.10
	70～	379	661	1,040	281	396	677	74.14	59.91	65.10	13.10
	合計	3,855	4,085	7,940	1,945	2,119	4,064	50.45	51.87	51.18	100.00
30 (杉並第五小)	20代	903	845	1,748	262	248	510	29.01	29.35	29.18	23.26
	30代	806	691	1,497	310	280	590	38.46	40.52	39.41	19.92
	40代	559	482	1,041	314	299	613	56.17	62.03	58.89	13.85
	50代	541	567	1,108	350	370	720	64.70	65.26	64.98	14.75
	60代	418	541	959	314	385	699	75.12	71.16	72.89	12.76
	70～	423	738	1,161	322	411	733	76.12	55.69	63.14	15.45
	合計	3,650	3,864	7,514	1,872	1,993	3,865	51.29	51.58	51.44	100.00

投票区	年代	当日有権者数(人)			投票者数(人)			投票率(%)			有権者割(%)
		男	女	計	男	女	計	男	女	計	
31 (若杉小)	20代	753	802	1,555	206	212	418	27.36	26.43	26.88	25.48
	30代	661	629	1,290	272	270	542	41.15	42.93	42.02	21.14
	40代	390	418	808	213	232	445	54.62	55.50	55.07	13.24
	50代	444	508	952	271	345	616	61.04	67.91	64.71	15.60
	60代	275	404	679	199	279	478	72.36	69.06	70.40	11.13
	70～	320	499	819	225	308	533	70.31	61.72	65.08	13.42
	合計	2,843	3,260	6,103	1,386	1,646	3,032	48.75	50.49	49.68	100.00
32 (天沼中)	20代	764	825	1,589	264	266	530	34.55	32.24	33.35	21.73
	30代	754	677	1,431	333	297	630	44.16	43.87	44.03	19.57
	40代	491	518	1,009	289	338	627	58.86	65.25	62.14	13.80
	50代	567	635	1,202	366	450	816	64.55	70.87	67.89	16.44
	60代	425	541	966	326	399	725	76.71	73.75	75.05	13.21
	70～	448	667	1,115	332	382	714	74.11	57.27	64.04	15.25
	合計	3,449	3,863	7,312	1,910	2,132	4,042	55.38	55.19	55.28	100.00
33 (東田小)	20代	653	565	1,218	190	189	379	29.10	33.45	31.12	19.58
	30代	617	546	1,163	251	258	509	40.68	47.25	43.77	18.69
	40代	461	467	928	267	301	568	57.92	64.45	61.21	14.92
	50代	497	526	1,023	322	364	686	64.79	69.20	67.06	16.44
	60代	436	487	923	323	372	695	74.08	76.39	75.30	14.84
	70～	406	560	966	306	371	677	75.37	66.25	70.08	15.53
	合計	3,070	3,151	6,221	1,659	1,855	3,514	54.04	58.87	56.49	100.00
34 (東田中)	20代	728	726	1,454	209	230	439	28.71	31.68	30.19	22.94
	30代	649	642	1,291	270	291	561	41.60	45.33	43.45	20.37
	40代	430	391	821	227	225	452	52.79	57.54	55.05	12.95
	50代	485	516	1,001	337	345	682	69.48	66.86	68.13	15.79
	60代	366	441	807	290	326	616	79.23	73.92	76.33	12.73
	70～	368	597	965	285	350	635	77.45	58.63	65.80	15.22
	合計	3,026	3,313	6,339	1,618	1,767	3,385	53.47	53.34	53.40	100.00
35 (荻窪体育館)	20代	834	822	1,656	283	279	562	33.93	33.94	33.94	21.88
	30代	803	807	1,610	369	387	756	45.95	47.96	46.96	21.28
	40代	564	551	1,115	314	332	646	55.67	60.25	57.94	14.74
	50代	569	615	1,184	380	446	826	66.78	72.52	69.76	15.65
	60代	406	524	930	320	391	711	78.82	74.62	76.45	12.29
	70～	429	643	1,072	319	363	682	74.36	56.45	63.62	14.17
	合計	3,605	3,962	7,567	1,985	2,198	4,183	55.06	55.48	55.28	100.00
36 (杉並第二小)	20代	535	507	1,042	167	170	337	31.21	33.53	32.34	19.59
	30代	582	553	1,135	257	252	509	44.16	45.57	44.85	21.34
	40代	408	410	818	258	253	511	63.24	61.71	62.47	15.38
	50代	439	447	886	283	307	590	64.46	68.68	66.59	16.66
	60代	336	383	719	238	263	501	70.83	68.67	69.68	13.52
	70～	308	410	718	228	247	475	74.03	60.24	66.16	13.50
	合計	2,608	2,710	5,318	1,431	1,492	2,923	54.87	55.06	54.96	100.00

投票区	年代	当日有権者数(人)			投票者数(人)			投票率(%)			有権者割(%)
		男	女	計	男	女	計	男	女	計	
37 (西田小)	20代	588	589	1,177	177	205	382	30.10	34.80	32.46	19.30
	30代	580	510	1,090	259	247	506	44.66	48.43	46.42	17.87
	40代	441	417	858	244	265	509	55.33	63.55	59.32	14.07
	50代	493	550	1,043	332	389	721	67.34	70.73	69.13	17.10
	60代	391	502	893	303	352	655	77.49	70.12	73.35	14.64
	70～	432	607	1,039	316	361	677	73.15	59.47	65.16	17.03
	合計	2,925	3,175	6,100	1,631	1,819	3,450	55.76	57.29	56.56	100.00
38 (松溪中)	20代	401	456	857	119	144	263	29.68	31.58	30.69	20.58
	30代	464	439	903	206	202	408	44.40	46.01	45.18	21.69
	40代	316	320	636	165	187	352	52.22	58.44	55.35	15.27
	50代	311	331	642	223	229	452	71.70	69.18	70.40	15.42
	60代	222	288	510	167	209	376	75.23	72.57	73.73	12.25
	70～	242	374	616	174	209	383	71.90	55.88	62.18	14.79
	合計	1,956	2,208	4,164	1,054	1,180	2,234	53.89	53.44	53.65	100.00
39 (桃井第二小)	20代	954	1,056	2,010	284	336	620	29.77	31.82	30.85	21.99
	30代	959	1,008	1,967	449	464	913	46.82	46.03	46.42	21.52
	40代	682	737	1,419	396	437	833	58.06	59.29	58.70	15.53
	50代	672	801	1,473	443	522	965	65.92	65.17	65.51	16.12
	60代	444	588	1,032	330	428	758	74.32	72.79	73.45	11.29
	70～	472	766	1,238	338	435	773	71.61	56.79	62.44	13.55
	合計	4,183	4,956	9,139	2,240	2,622	4,862	53.55	52.91	53.20	100.00
40 (神明中)	20代	729	791	1,520	239	247	486	32.78	31.23	31.97	21.29
	30代	737	735	1,472	316	348	664	42.88	47.35	45.11	20.61
	40代	502	511	1,013	299	323	622	59.56	63.21	61.40	14.19
	50代	556	567	1,123	383	390	773	68.88	68.78	68.83	15.73
	60代	373	502	875	306	381	687	82.04	75.90	78.51	12.25
	70～	464	674	1,138	334	400	734	71.98	59.35	64.50	15.94
	合計	3,361	3,780	7,141	1,877	2,089	3,966	55.85	55.26	55.54	100.00
41 (高井戸第四小)	20代	764	777	1,541	224	210	434	29.32	27.03	28.16	22.97
	30代	693	717	1,410	304	328	632	43.87	45.75	44.82	21.02
	40代	446	482	928	249	276	525	55.83	57.26	56.57	13.83
	50代	529	524	1,053	335	360	695	63.33	68.70	66.00	15.70
	60代	366	455	821	284	337	621	77.60	74.07	75.64	12.24
	70～	362	594	956	268	331	599	74.03	55.72	62.66	14.25
	合計	3,160	3,549	6,709	1,664	1,842	3,506	52.66	51.90	52.26	100.00
42 (上荻会館)	20代	783	666	1,449	244	181	425	31.16	27.18	29.33	23.66
	30代	666	660	1,326	300	309	609	45.05	46.82	45.93	21.65
	40代	430	434	864	245	237	482	56.98	54.61	55.79	14.11
	50代	451	447	898	279	295	574	61.86	66.00	63.92	14.66
	60代	324	408	732	253	304	557	78.09	74.51	76.09	11.95
	70～	325	530	855	248	313	561	76.31	59.06	65.61	13.96
	合計	2,979	3,145	6,124	1,569	1,639	3,208	52.67	52.11	52.38	100.00

投票区	年代	当日有権者数(人)			投票者数(人)			投票率(%)			有権者割(%)
		男	女	計	男	女	計	男	女	計	
43 (桃井第三小)	20代	874	982	1,856	250	311	561	28.60	31.67	30.23	20.91
	30代	1,067	1,009	2,076	467	452	919	43.77	44.80	44.27	23.39
	40代	674	687	1,361	396	406	802	58.75	59.10	58.93	15.34
	50代	748	736	1,484	455	480	935	60.83	65.22	63.01	16.72
	60代	434	585	1,019	332	427	759	76.50	72.99	74.48	11.48
	70~	417	662	1,079	299	375	674	71.70	56.65	62.47	12.16
	合計	4,214	4,661	8,875	2,199	2,451	4,650	52.18	52.59	52.39	100.00
44 (杵掛小)	20代	578	481	1,059	181	157	338	31.31	32.64	31.92	20.00
	30代	557	478	1,035	240	222	462	43.09	46.44	44.64	19.55
	40代	424	423	847	250	273	523	58.96	64.54	61.75	16.00
	50代	398	424	822	269	299	568	67.59	70.52	69.10	15.52
	60代	315	395	710	243	304	547	77.14	76.96	77.04	13.41
	70~	326	496	822	264	299	563	80.98	60.28	68.49	15.52
	合計	2,598	2,697	5,295	1,447	1,554	3,001	55.70	57.62	56.68	100.00
45 (東原中)	20代	698	621	1,319	184	187	371	26.36	30.11	28.13	23.37
	30代	577	560	1,137	227	240	467	39.34	42.86	41.07	20.14
	40代	409	403	812	227	253	480	55.50	62.78	59.11	14.38
	50代	458	518	976	292	335	627	63.76	64.67	64.24	17.29
	60代	317	371	688	246	267	513	77.60	71.97	74.56	12.19
	70~	278	435	713	206	246	452	74.10	56.55	63.39	12.63
	合計	2,737	2,908	5,645	1,382	1,528	2,910	50.49	52.54	51.55	100.00
46 (桃井第五小)	20代	861	829	1,690	238	243	481	27.64	29.31	28.46	21.38
	30代	827	818	1,645	337	330	667	40.75	40.34	40.55	20.81
	40代	649	592	1,241	350	351	701	53.93	59.29	56.49	15.70
	50代	588	631	1,219	413	444	857	70.24	70.36	70.30	15.42
	60代	479	549	1,028	358	390	748	74.74	71.04	72.76	13.01
	70~	434	647	1,081	336	373	709	77.42	57.65	65.59	13.68
	合計	3,838	4,066	7,904	2,032	2,131	4,163	52.94	52.41	52.67	100.00
47 (八成小)	20代	1,074	1,096	2,170	319	350	669	29.70	31.93	30.83	24.59
	30代	992	967	1,959	384	423	807	38.71	43.74	41.19	22.20
	40代	637	605	1,242	312	342	654	48.98	56.53	52.66	14.07
	50代	682	630	1,312	424	418	842	62.17	66.35	64.18	14.87
	60代	444	591	1,035	315	414	729	70.95	70.05	70.43	11.73
	70~	443	665	1,108	331	395	726	74.72	59.40	65.52	12.55
	合計	4,272	4,554	8,826	2,085	2,342	4,427	48.81	51.43	50.16	100.00
48 (四宮小)	20代	740	764	1,504	215	252	467	29.05	32.98	31.05	21.56
	30代	790	771	1,561	367	378	745	46.46	49.03	47.73	22.38
	40代	609	603	1,212	356	387	743	58.46	64.18	61.30	17.38
	50代	580	574	1,154	395	400	795	68.10	69.69	68.89	16.54
	60代	358	384	742	274	274	548	76.54	71.35	73.85	10.64
	70~	336	466	802	244	283	527	72.62	60.73	65.71	11.50
	合計	3,413	3,562	6,975	1,851	1,974	3,825	54.23	55.42	54.84	100.00

投票区	年代	当日有権者数 (人)			投票者数 (人)			投票率 (%)			有権者割 (%)
		男	女	計	男	女	計	男	女	計	
49 (三谷小)	20代	980	849	1,829	272	259	531	27.76	30.51	29.03	20.24
	30代	1,004	934	1,938	454	440	894	45.22	47.11	46.13	21.45
	40代	746	759	1,505	439	465	904	58.85	61.26	60.07	16.66
	50代	749	793	1,542	500	516	1,016	66.76	65.07	65.89	17.07
	60代	447	527	974	353	386	739	78.97	73.24	75.87	10.78
	70～	495	752	1,247	362	447	809	73.13	59.44	64.88	13.80
	合計	4,421	4,614	9,035	2,380	2,513	4,893	53.83	54.46	54.16	100.00
50 (桃井第四小)	20代	593	733	1,326	221	236	457	37.27	32.20	34.46	19.62
	30代	578	588	1,166	257	270	527	44.46	45.92	45.20	17.25
	40代	538	558	1,096	310	337	647	57.62	60.39	59.03	16.22
	50代	589	630	1,219	407	430	837	69.10	68.25	68.66	18.04
	60代	432	505	937	335	384	719	77.55	76.04	76.73	13.87
	70～	411	603	1,014	322	340	662	78.35	56.38	65.29	15.00
	合計	3,141	3,617	6,758	1,852	1,997	3,849	58.96	55.21	56.95	100.00
51 (桃井第一小)	20代	929	892	1,821	299	258	557	32.19	28.92	30.59	21.44
	30代	940	846	1,786	387	359	746	41.17	42.43	41.77	21.02
	40代	547	609	1,156	305	344	649	55.76	56.49	56.14	13.61
	50代	680	737	1,417	452	498	950	66.47	67.57	67.04	16.68
	60代	529	631	1,160	402	482	884	75.99	76.39	76.21	13.66
	70～	448	707	1,155	331	436	767	73.88	61.67	66.41	13.60
	合計	4,073	4,422	8,495	2,176	2,377	4,553	53.42	53.75	53.60	100.00
52 (荻窪中)	20代	987	1,077	2,064	287	312	599	29.08	28.97	29.02	22.62
	30代	1,002	953	1,955	432	424	856	43.11	44.49	43.79	21.43
	40代	671	698	1,369	361	405	766	53.80	58.02	55.95	15.01
	50代	746	720	1,466	491	480	971	65.82	66.67	66.23	16.07
	60代	473	579	1,052	376	429	805	79.49	74.09	76.52	11.53
	70～	452	765	1,217	328	437	765	72.57	57.12	62.86	13.34
	合計	4,331	4,792	9,123	2,275	2,487	4,762	52.53	51.90	52.20	100.00
53 (松庵小)	20代	870	970	1,840	267	279	546	30.69	28.76	29.67	22.25
	30代	865	913	1,778	387	394	781	44.74	43.15	43.93	21.50
	40代	532	589	1,121	293	354	647	55.08	60.10	57.72	13.56
	50代	622	699	1,321	396	489	885	63.67	69.96	66.99	15.97
	60代	463	529	992	356	387	743	76.89	73.16	74.90	12.00
	70～	451	767	1,218	330	436	766	73.17	56.84	62.89	14.73
	合計	3,803	4,467	8,270	2,029	2,339	4,368	53.35	52.36	52.82	100.00
54 (西宮中)	20代	643	599	1,242	212	192	404	32.97	32.05	32.53	21.81
	30代	569	507	1,076	232	229	461	40.77	45.17	42.84	18.90
	40代	418	432	850	246	274	520	58.85	63.43	61.18	14.93
	50代	457	481	938	312	345	657	68.27	71.73	70.04	16.47
	60代	353	406	759	279	317	596	79.04	78.08	78.52	13.33
	70～	347	482	829	263	294	557	75.79	61.00	67.19	14.56
	合計	2,787	2,907	5,694	1,544	1,651	3,195	55.40	56.79	56.11	100.00

投票区	年代	当日有権者数 (人)			投票者数 (人)			投票率 (%)			有権者割 (%)
		男	女	計	男	女	計	男	女	計	
55 (宮前中)	20代	974	876	1,850	292	270	562	29.98	30.82	30.38	20.71
	30代	890	915	1,805	374	412	786	42.02	45.03	43.55	20.20
	40代	691	757	1,448	402	438	840	58.18	57.86	58.01	16.21
	50代	767	788	1,555	501	557	1,058	65.32	70.69	68.04	17.41
	60代	502	592	1,094	391	454	845	77.89	76.69	77.24	12.25
	70～	485	697	1,182	373	425	798	76.91	60.98	67.51	13.23
	合計	4,309	4,625	8,934	2,333	2,556	4,889	54.14	55.26	54.72	100.00
56 (高井戸第二小)	20代	539	645	1,184	185	191	376	34.32	29.61	31.76	21.93
	30代	493	533	1,026	199	215	414	40.37	40.34	40.35	19.01
	40代	376	413	789	209	250	459	55.59	60.53	58.17	14.62
	50代	419	465	884	292	311	603	69.69	66.88	68.21	16.38
	60代	311	366	677	237	271	508	76.21	74.04	75.04	12.54
	70～	334	504	838	239	291	530	71.56	57.74	63.25	15.52
	合計	2,472	2,926	5,398	1,361	1,529	2,890	55.06	52.26	53.54	100.00
57 (久我山会館)	20代	832	778	1,610	277	243	520	33.29	31.23	32.30	21.42
	30代	672	692	1,364	311	327	638	46.28	47.25	46.77	18.15
	40代	484	511	995	298	305	603	61.57	59.69	60.60	13.24
	50代	562	619	1,181	397	450	847	70.64	72.70	71.72	15.72
	60代	439	637	1,076	354	463	817	80.64	72.68	75.93	14.32
	70～	530	759	1,289	385	478	863	72.64	62.98	66.95	17.15
	合計	3,519	3,996	7,515	2,022	2,266	4,288	57.46	56.71	57.06	100.00
58 (高井戸小)	20代	449	491	940	145	152	297	32.29	30.96	31.60	16.63
	30代	458	488	946	217	227	444	47.38	46.52	46.93	16.74
	40代	343	352	695	193	230	423	56.27	65.34	60.86	12.30
	50代	377	426	803	261	296	557	69.23	69.48	69.36	14.21
	60代	284	403	687	214	295	509	75.35	73.20	74.09	12.15
	70～	431	1,150	1,581	271	593	864	62.88	51.57	54.65	27.97
	合計	2,342	3,310	5,652	1,301	1,793	3,094	55.55	54.17	54.74	100.00
59 (高井戸保健センター)	20代	900	928	1,828	262	289	551	29.11	31.14	30.14	21.74
	30代	868	878	1,746	390	404	794	44.93	46.01	45.48	20.76
	40代	714	746	1,460	414	478	892	57.98	64.08	61.10	17.36
	50代	699	728	1,427	467	493	960	66.81	67.72	67.27	16.97
	60代	423	526	949	307	365	672	72.58	69.39	70.81	11.28
	70～	377	623	1,000	284	382	666	75.33	61.32	66.60	11.89
	合計	3,981	4,429	8,410	2,124	2,411	4,535	53.35	54.44	53.92	100.00
60 (高井戸東小)	20代	821	854	1,675	224	240	464	27.28	28.10	27.70	22.00
	30代	778	712	1,490	316	314	630	40.62	44.10	42.28	19.57
	40代	532	535	1,067	299	301	600	56.20	56.26	56.23	14.02
	50代	560	613	1,173	339	406	745	60.54	66.23	63.51	15.41
	60代	500	598	1,098	373	421	794	74.60	70.40	72.31	14.42
	70～	456	653	1,109	332	376	708	72.81	57.58	63.84	14.57
	合計	3,647	3,965	7,612	1,883	2,058	3,941	51.63	51.90	51.77	100.00

投票区	年代	当日有権者数(人)			投票者数(人)			投票率(%)			有権者割(%)
		男	女	計	男	女	計	男	女	計	
61 (富士見丘小)	20代	357	359	716	121	118	239	33.89	32.87	33.38	21.54
	30代	326	309	635	156	140	296	47.85	45.31	46.61	19.10
	40代	246	252	498	156	154	310	63.41	61.11	62.25	14.98
	50代	295	298	593	195	206	401	66.10	69.13	67.62	17.84
	60代	203	206	409	156	151	307	76.85	73.30	75.06	12.30
	70～	183	290	473	137	174	311	74.86	60.00	65.75	14.23
	合計	1,610	1,714	3,324	921	943	1,864	57.20	55.02	56.08	100.00
62 (久我山小)	20代	478	572	1,050	171	173	344	35.77	30.24	32.76	20.10
	30代	649	584	1,233	301	294	595	46.38	50.34	48.26	23.60
	40代	385	455	840	225	275	500	58.44	60.44	59.52	16.08
	50代	416	434	850	262	292	554	62.98	67.28	65.18	16.27
	60代	256	328	584	200	240	440	78.13	73.17	75.34	11.18
	70～	263	404	667	198	271	469	75.29	67.08	70.31	12.77
	合計	2,447	2,777	5,224	1,357	1,545	2,902	55.46	55.64	55.55	100.00
63 (泉南中)	20代	567	662	1,229	148	181	329	26.10	27.34	26.77	24.04
	30代	486	485	971	173	188	361	35.60	38.76	37.18	18.99
	40代	332	332	664	153	188	341	46.08	56.63	51.36	12.99
	50代	446	465	911	275	318	593	61.66	68.39	65.09	17.82
	60代	303	413	716	227	280	507	74.92	67.80	70.81	14.01
	70～	242	379	621	175	227	402	72.31	59.89	64.73	12.15
	合計	2,376	2,736	5,112	1,151	1,382	2,533	48.44	50.51	49.55	100.00
64 (上高井戸区民集会所)	20代	511	466	977	121	119	240	23.68	25.54	24.56	25.99
	30代	482	430	912	180	165	345	37.34	38.37	37.83	24.26
	40代	277	245	522	131	125	256	47.29	51.02	49.04	13.89
	50代	301	294	595	189	187	376	62.79	63.61	63.19	15.83
	60代	174	224	398	132	155	287	75.86	69.20	72.11	10.59
	70～	133	222	355	101	138	239	75.94	62.16	67.32	9.44
	合計	1,878	1,881	3,759	854	889	1,743	45.47	47.26	46.37	100.00
65 (四宮森児童館)	20代	586	524	1,110	140	144	284	23.89	27.48	25.59	23.07
	30代	520	440	960	208	188	396	40.00	42.73	41.25	19.95
	40代	355	271	626	192	160	352	54.08	59.04	56.23	13.01
	50代	422	398	820	235	264	499	55.69	66.33	60.85	17.04
	60代	294	346	640	222	253	475	75.51	73.12	74.22	13.30
	70～	254	401	655	196	255	451	77.17	63.59	68.85	13.61
	合計	2,431	2,380	4,811	1,193	1,264	2,457	49.07	53.11	51.07	100.00

5 点字投票

選挙別	東京都議会議員選挙	参議院 (東京都選出)	参議院 (比例代表選出)
点字投票総数	60	56	57

6 代理投票

選挙別	総数	投票日当日投票所 における代理投票	不在者投票の 代理投票
東京都議会 議員選挙	258	108	150
参議院 (東京都)	286	103	183
参議院 (比例代表)	286	103	183

7 仮投票

全投票区（全選挙）において、仮投票はなかった。

8 不在者投票

(1) 不在者投票管理者別投票者数

選挙別 管理者別	東京都議会 議員選挙	参議院 (東京都選出)	参議院 (比例代表選出)
杉並区選挙管理委員会委員長 に対してなしたもの	15,426	23,711	23,716
業務地・旅行地又は居住地等の 区市町村選挙管理委員会委員 長に対してなしたもの	59	311	311
船長に対してなしたもの	0	0	0
病院院長、老人ホームの長又は 国立療養所所長に対してなした もの	687	802	805
身体障害者援護施設の長又は 保護施設の長に対してなした もの	4	7	7
監獄の長、代用監獄の管理者に 対してなしたもの	4	9	9
少年院の長又は婦人補導院の 長に対してなしたもの	0	0	0
郵便による不在者投票	153	164	163
洋上における不在者投票(内数)		(0)	(0)
計	16,333	25,004	25,011

(2) 不在者投票の受理・不受理

	総数	投票管理者 において受 理と決定し、 かつ拒否の 決定をしな かったもの	投票管理者において不受理 又は拒否と決定したもの		
			開票管理者 において受 理と決定し たもの	開票管理者 において不 受理と決定 したもの	計
東京都議会 議員選挙	16,333	16,333	0	0	0
参議院 (東京都選出)	25,004	25,004	0	0	0
参議院 (比例代表選出)	25,011	25,011	0	0	0

(3) 不在者投票場所別日計表

①東京都議会議員選挙

	本 庁	区民事務所ほか	浜田山会館	計
6月15日(金)	163			163
16日(土)	386			386
17日(日)	447	1,547	179	2,173
18日(月)	327	877	98	1,302
19日(火)	433	1,023	122	1,578
20日(水)	482	989	145	1,616
21日(木)	488	1,080	107	1,675
22日(金)	677	1,528	173	2,378
23日(土)	1,083	2,701	371	4,155
合 計	4,486	9,745	1,195	15,426

②参議院(東京都選出)議員選挙

	本 庁	区民事務所ほか	浜田山会館	計
7月12日(木)	132			132
13日(金)	224			224
14日(土)	346			346
15日(日)	369			369
16日(月)	308			308
17日(火)	307			307
18日(水)	357			357
19日(木)	367			367
20日(金)	538			538
21日(土)	526			526
22日(日)	525	2,505	344	3,374
23日(月)	414	1,098	117	1,629
24日(火)	459	1,188	147	1,794
25日(水)	600	1,420	165	2,185
26日(木)	692	1,780	228	2,700
27日(金)	840	1,984	230	3,054
28日(土)	1,251	3,814	436	5,501
合 計	8,255	13,789	1,667	23,711

(4) 在外投票者数（参議院比例代表選出議員選挙）

種 別		男	女	計
在外公館における投票		116	91	207
郵便による在外投票		96	81	177
帰国投票	杉並区における	7	15	22
	杉並区以外における	1	2	3
合 計		220	189	409

(5) 在外投票の受理・不受理

投票管理者において受理と決定し、かつ拒否の決定をしなかったもの	投票管理者において不受理又は拒否と決定したもの			合 計
	開票管理者において受理と決定したもの	開票管理者において不受理と決定したもの	計	
409	0	0	0	409