

平成12年6月25日執行

衆議院議員選挙
最高裁判所裁判官国民審査

選挙の記録



杉並区選挙管理委員会

は し が き

第42回衆議院議員選挙及び第18回最高裁判所裁判官国民審査は、平成12年6月13日（火）に公（告）示され、6月25日（日）に執行されました。

今回の選挙は、6月2日（金）に衆議院が解散されたことによる総選挙であり、平成6年の公職選挙法改正により、衆議院議員選挙が従来の中選挙区制から小選挙区比例代表並立制に改められてから、2度目の選挙となりました。

なお、今回の選挙から、国外に居住する選挙人が比例代表選挙に投票できる「在外投票」及び遠洋区域を航行区域とする船舶等に乘船する船員の不在者投票としてファクシミリを使用する「洋上投票」が初めて実施されました。

また、今回の選挙は、平成9年の公職選挙法改正による、投票時間の2時間延長や不在者投票事由の緩和等が図られた後、初めて行われた総選挙でもありました。

このような背景のもとで、前回過去最低となった投票率の動向とともに、不在者投票者数にも大きな関心を集めた選挙でしたが、明るい選挙推進協議会をはじめ関係各位の多大なご尽力をいただき、投票率は前回選挙を約3%上回り、不在者投票者数も前回選挙の約2倍となりました。

当委員会といたしましては、この結果に満足することなく、今後より一層投票率の向上、投票環境の改善に努めるとともに、公平・公正な選挙の管理執行を目指してまいる所存でございます。

この記録は、選挙管理の状況について統計資料等を中心に作成しましたので、広く選挙に関心を寄せられる方々の参考となれば幸いです。

おわりに、このたびの総選挙・国民審査を無事終了できましたことは、ひとえに関係各位のご理解、ご協力の賜物と心から御礼申し上げます。

平成12年11月
(2000年)

杉並区選挙管理委員会

目 次

I	一般的事項	
1	選挙事務日程表	1
2	投・開票所施設	
(1)	投票所一覧	7
(2)	投票所に使用した施設	8
(3)	指定投票区及び指定関係投票区	8
(4)	指定在外選挙投票区	8
(5)	開票所に使用した施設	8
3	投票区域一覧	9
4	投票管理者・同職務代理者及び投票立会人	11
5	選挙長・同職務代理者及び選挙立会人 (開票管理者・同職務代理者及び開票立会人)	
(1)	衆議院(小選挙区選出)議員選挙(東京都第8区)	13
(2)	衆議院(比例代表選出)議員選挙(杉並区開票区)	13
6	投・開票事務従事者	
(1)	投票事務従事者	14
(2)	開票事務従事者	14
II	選挙人名簿	
1	投票区別選挙人名簿登録者数	15
2	町丁目別選挙人名簿登録者数	16
III	投 票	
1	23区別当日有権者数・投票者数・投票率	18
2	時間別投票状況	20
3	投票区別当日有権者数・投票者数・投票率	21
4	投票区別・年代別投票率	25
5	点字投票	37
6	代理投票	37
7	仮投票	37
8	不在者投票	
(1)	不在者投票管理者別投票者数	38
(2)	不在者投票の受理・不受理	38
(3)	不在者投票場所別日計表	39
(4)	在外投票者数	39
(5)	在外投票の受理・不受理	39

IV	選挙会及び開票	
1	時間別開票状況	40
2	選挙会及び開票終了時刻	40
3	投票の内訳	41
4	無効投票の内訳	41
5	候補者別（名簿届出政党等別）得票数及び得票率	
	（1）衆議院（小選挙区選出）議員選挙（東京都第8区）	42
	（2）衆議院（比例代表選出）議員選挙（東京都選挙区）	42
V	候補者（名簿届出政党等）及び当選人	
1	候補者等一覧	
	（1）衆議院（小選挙区選出）議員選挙（東京都第8区）	43
	（2）衆議院（比例代表選出）議員選挙（東京都選挙区）	43
2	競争倍率	48
3	届出政党別（名簿届出政党等別）・新前元別候補者数	
	（1）衆議院（小選挙区選出）議員選挙（東京都第8区）	48
	（2）衆議院（比例代表選出）議員選挙（東京都選挙区）	48
4	届出政党別（名簿届出政党等別）・年齢別候補者数	
	（1）衆議院（小選挙区選出）議員選挙（東京都第8区）	49
	（2）衆議院（比例代表選出）議員選挙（東京都選挙区）	49
5	届出政党別（名簿届出政党等別）・新前元別当選人数	
	（1）衆議院（小選挙区選出）議員選挙（東京都第8区）	50
	（2）衆議院（比例代表選出）議員選挙（東京都選挙区）	50
VI	選挙運動及び政治活動	
1	選挙公報	
	（1）選挙公報の配布	51
	（2）選挙公報（縮小版）	52
	ア 衆議院（小選挙区選出）議員選挙（東京都第8区）	
	イ 衆議院（比例代表選出）議員選挙（東京都選挙区）	
2	公営ポスター掲示場	
	（1）規 格	58
	（2）設置状況	58
	（3）利用状況	58
3	個人演説会	
	（1）個人演説会場（公営施設）の数	59
	（2）公営施設の使用状況	59
4	氏名等（名称等）の掲示	59
5	文書図画の違反に対する撤去命令件数	60

VII	選挙啓発	
1	実施事業一覧	61
2	統一標語（杉並区）	62
3	選挙だより	62
VIII	最高裁判所裁判官国民審査	
1	審査に付された裁判官	63
2	開票結果	
(1)	裁判官別開票結果	64
(2)	有効投票の内訳	65
(3)	無効投票の内訳	65
3	審査公報	
(1)	審査公報の配布	66
(2)	審査公報（縮小版）	67
4	裁判官の氏名等の掲示場所一覧	69
IX	資料	
1	選挙啓発協力団体・協力者	
(1)	杉並区明るい選挙推進協議会会員	71
(2)	杉並区話しあい指導員	71
(3)	杉並区明るい選挙推進委員	71
2	最近の各種選挙における投票区別投票率	73
3	各種選挙執行一覧	75
4	区内不在者投票指定施設一覧	78

立候補届出



受付順位のくじ



個人演説会等受付




立候補受付



証明書交付

選挙公営



選挙公報新聞組合引き渡し



ポスター掲示場



選挙公報・審査広報補完

選挙啓発



駅頭啓発 (高円寺駅)



啓発資材



啓発宣伝カー



ジャズストリート (阿佐ヶ谷駅)

不在者投票




受付 (高井戸出張所)



宣誓書記載 (井荻サービスコーナー)



投票用紙交付 (浜田山サービスコーナー)



投票記載 (本庁)

投票




選挙人名簿照合



投票用紙交付



投票記載



投票

投票



投票



投票速報



指定投票所作業



投票本部

開票



選挙会（開票）開始宣言



分類・検査作業



計数作業



開票終了宣言

投票区別投票率

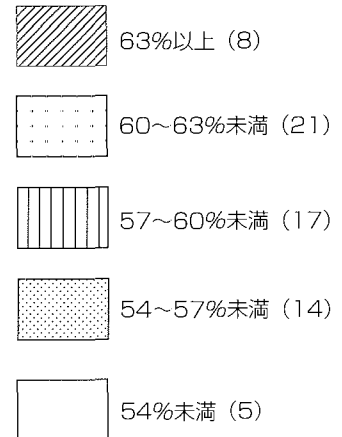
衆議院（小選挙区選出）議員選挙

杉並区平均 58.99% (55.64%)

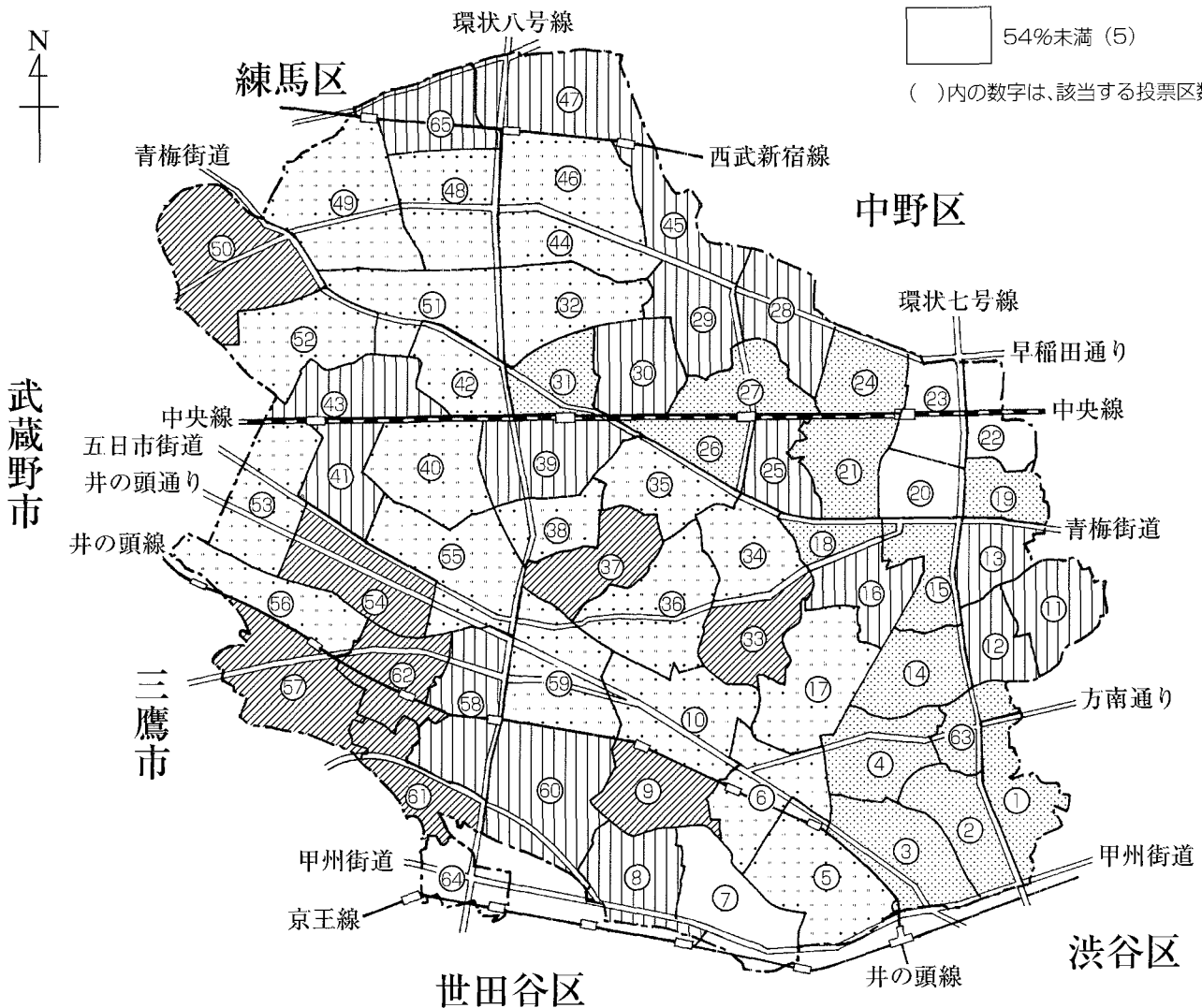
東京都平均 60.46% (56.54%)

全国平均 62.49% (59.65%)

() は前回〈平成8年〉の投票率



()内の数字は、該当する投票区数



武蔵野市

三鷹市

I 一般的事項

1 選挙事務日程表

法	公職選挙法	都規	東京都選挙執行規程
令	公職選挙法施行令	区規	杉並区選挙執行規程
自	地方自治法	外規	在外選挙執行規則
審法	最高裁判所裁判官国民審査法		
審令	最高裁判所裁判官国民審査法施行令		
全	衆議院議員選挙及び最高裁判所裁判官国民審査に関する事項		
衆	衆議院議員選挙に関する事項		
小	衆議院（小選挙区選出）議員選挙に関する事項		
比	衆議院（比例代表選出）議員選挙に関する事項		
国	最高裁判所裁判官国民審査に関する事項		

公示前	期日前	月 日	事 業 内 容	根拠法令
		1～4月	全 備品・消耗品の点検 全 組合協議（報償費）（1. 20） 全 職員課との打ち合わせ （委嘱・報償費・応援体制・時間外勤務手当） 全 選挙長・開票管理者・各職務代理者の内定（1. 26） 全 選挙人名簿抹消当日（2. 24） 全 選挙人名簿登録当日（3. 12） 小 ポスター掲示場設置場所の調査 全 事務分担の決定（3. 28） 比 在外選挙人名簿登録（3. 28、4. 25） 比 在外選挙投票用紙・封筒等納品（4. 5） 全 投・開票施設、不在者投票場所の確保 全 会議室・庁有車の確保 全 不在者投票事務従事者（臨時職員）の確保 全 印刷物等の準備・調製 全 情報システム課との打ち合わせ 小 政治活動用ポスターの掲示禁止（4. 19～6. 25）	法28 審法8 法22② 審法8 法30の6① 法143⑩⑪
		5. 1(月) ～5. 29(月)	全 選挙事務補助執行の協議 全 応援体制の要請 小 ポスター掲示場設置承諾以来（5. 8） 全 選挙啓発事業計画の決定 小 立候補受付事務従事者の内定 衆 個人演説会等事務従事者の内定 全 投・開票、不在者投票事務従事者の依頼・内定 全 不在者投票指定病院等の都委員会への指定報告 衆 個人演説会場（公営施設）の使用予定把握 衆 個人演説会等の施設の検討、都委員会への指定報告	自180の7 法6 区規60 法161③ 都規48

公示前	期日前	月 日	事 業 内 容	根拠法令
		5. 1(月) ～5. 29(月)	小 立候補受付事務要領の検討・決定 全 不在者投票事務要領の検討・決定 全 投票事務要領の検討・決定 全 開票事務要領の検討・決定 衆 投票用紙納品(5. 18) 全 不在者投票用封筒の納品、不在者投票用紙セット (5. 22～28) 比 在外選挙人名簿登録(5. 23) 小 都との併任協定による兼業許可申請・職員名簿提出 全 事務処理基準説明会 (5. 23 東京自治会館 13:00～) 全 「選挙のお知らせ」様式決定 全 投・開票速報用パソコン説明会 (5. 24 都庁 15:00～)	法30の6①
14	26	5. 30(火)	全 不在者投票物品配送(17出張所)	
13	25	5. 31(水)	全 不在者投票物品配送(17出張所) 全 投票所相談係事務打合せ会(第4会議室 14:30～)	
12	24	6. 1(木)	全 投票所夜間照明機器配送(～6. 3) 全 投票所相談係事務打合せ会(第4会議室 14:30～) 選挙人名簿定時登録基準日	法22①
11	23	6. 2(金)	選挙人名簿定時登録日 比 在外選挙人名簿登録 全 区内転居移替 全 選挙人名簿抄本出力・カット(～6. 3) 比 郵便による在外選挙投票用紙等交付開始	法22① 法30の6① 令17 令65の11② 外規24
10	22	6. 3(土)	小 ポスター掲示場設置開始(～6. 9) 衆 後援団体に関する寄附等の禁止(～6. 25) 選挙人名簿定時登録・在外選挙人名簿縦覧(～6. 7)	法144の2① 法199の5① 法23①・30の7①
9	21	6. 4(日)	全 郵便による不在者投票請求書発送 全 投票所物品トランク詰め	
8	20	6. 5(月)	全 選挙人名簿抄本製本発注 全 「選挙のお知らせ」出力・カット(～6. 7) 全 選挙公報・審査公報配布計画の立案 (新聞組合との打ち合わせ) 全 投票管理者・同職務代理人・投票立会人の内定 小 立候補受付事務打合せ会(第5・6会議室 13:30～)	
7	19	6. 6(火)	全 選挙執行計画・事務日程表の決定 全 指定施設との事務打合せ会(第5・6会議室 14:00～) 小 選挙長事務に関する都選管書記への併任発令 (6. 13～7. 10)	

公示前	期日前	月 日	事業内容	根拠法令
6	18	6. 7(水)	全 不在者投票事務打合せ会 (第4会議室 9:30~) 全 疑問票審査事務打合せ会 (研修所3階 13:15~)	
5	17	6. 8(木)	全 郵便局との事務打合せ会 (第5・6会議室 10:00~) 全 警察署との事務打合せ会 (第5・6会議室 14:00~) 全 選挙人名簿抄本製本納品 全 選挙事務委嘱 (投・開票事務要領の配付)	
4	16	6. 9(金)	全 指定投票所事務打合せ会 (第6会議室 13:30~) 国 開票第35班事務打合せ会 (第6会議室 15:30~) 全 不在者投票立会人内定	
3	15	6. 10(土)	全 選挙人名簿の縦覧場所の告示 小 ポスター掲示場設置完了検査	法23②
2	14	6. 11(日)	小 ポスター掲示場設置場所の告示 全 不在者投票場所 (第4会議室) の設営 全 「選挙のお知らせ」 発送準備 全 「広報すぎなみ6月11日号」 掲載 (選挙特集号) 全 区ホームページ掲載開始 (~6. 30)	法144の2④ 区規31
1	13	6. 12(月)	全 「選挙のお知らせ」 発送 全 選挙人名簿選挙時登録基準日・登録日 (登録者数を都選管へ報告) 全 選挙人名簿登録の抹消告示 比 在外選挙人名簿登録 全 点字判読員の内定 小 立候補受付場所の設営 (第5~7会議室)	法22② 令22① 法28① 法30の6①
0	12	6. 13(火)	公示日 (告示日) 全 選挙人名簿の縦覧開始 (~6. 14) 比 在外選挙人名簿の縦覧開始 (~6. 17) 比 在外選挙人名簿の登録停止 (~6. 25) 衆 不在者投票開始 (第4会議室 ~6. 24) 比 在外投票開始 (~6. 24) 小 立候補届出受付 (第5・6会議室) 衆 選挙事務所設置 (異動) 届受付開始 小 出納責任者選任届受付開始 全 選挙立会人・開票立会人届出受付開始 小 選挙公報掲載申請受付・原稿受領 小 選挙運動事務員等届出受付開始 小 選挙運動用表示物の交付 小 証明書類の交付 衆 個人演説会等 (公営施設) 開催届出受付開始 小 ポスター掲示場掲示開始	法31④ 審法5 法23① 法30の7① 法30の6② 法49 法49の2 法86①②③ 法130② 法180③ 法62①・76 審法19② 法168① 都規54 法197の2⑤ 法163 法144の2⑤

公示後	期日前	月 日	事 業 内 容	根拠法令
0	12	6. 13(火)	<p>全 投票立会人の選任、本人及び投票管理者への通知</p> <p>全 選挙啓発資材配布開始</p> <p>衆 政党等の政治活動用ポスター（候補者氏名等が記載されたもの）の撤去期限</p> <p>小 投票記載所候補者氏名等掲示掲載順序のくじ (委員会室 17:00～)</p> <p>【告示事項】</p> <p>小 候補者氏名等の告示、報告、通知</p> <p>全 投票所の告示</p> <p>全 投票管理者・同職務代理者の選任の告示</p> <p>比 開票の場所・日時の告示（国民審査を含む）</p> <p>比 開票管理者・同職務代理者の選任の告示</p> <p>小 選挙立会人を定めるくじを行う場所・日時の告示</p> <p>比 開票立会人を定めるくじを行う場所・日時の告示</p>	<p>法38① 令27 審法12②</p> <p>法201の5</p> <p>法175③ 区規82①</p> <p>法86③ 令92①②</p> <p>法39・41①</p> <p>法37②③ 令25 審法12①</p> <p>法64</p> <p>法61② 令68</p> <p>法76</p> <p>法62⑥</p>
1	11	6. 14(水)	<p>全 投票所庶務主任・記録係員事務打合せ会 (区議会第3・4委員会室 13:30～)</p> <p>衆 不在者投票場所（本庁）候補者氏名等（政党等名称等）掲示開始</p>	法175②
2	10	6. 15(木)	<p>衆 個人演説会等（公営施設）開始</p> <p>全 投票管理者・庶務主任事務打合せ会 (区議会第3・4委員会室 10:00～)</p> <p>国 国民審査用紙納品・不在者投票用紙セット（～6. 17）</p>	法161①
3	9	6. 16(金)	<p>全 開票六係事務打合せ会（第6会議室 10:00～）</p> <p>全 得票計算事務打合せ会（第6会議室 13:30～）</p> <p>全 不在者投票場所設営（17出張所）</p>	
4	8	6. 17(土)	<p>全 不在者投票場所設営（サービスコーナー）</p> <p>全 選挙公報・審査公報補完措置準備</p>	
5	7	6. 18(日)	<p>全 不在者投票（出張所・サービスコーナー）受付開始 (～6. 24)</p> <p>国 不在者投票開始（～6. 24）</p> <p>国 審査に付される裁判官氏名等の掲示開始</p> <p>全 選挙公報・審査公報納入（科学教育センター 9:30～）</p>	<p>法49</p> <p>審令14</p> <p>審令22</p>
6	6	6. 19(月)	全 疑問票審査事務打合せ会（第5・6会議室 13:30～）	
7	5	6. 20(火)	<p>全 選挙公報・審査公報新聞折込み</p> <p>比 在外投票（公館投票）最終日</p>	<p>法170②</p> <p>法49の2①</p>
8	4	6. 21(水)	<p>全 開票事務打合せ会 (区議会第3・4委員会室 13:30～)</p> <p>全 郵便による不在者投票・在外投票請求期限</p> <p>全 投票所物品（自動交付機・トランク・炭カルマット等）配送準備（選管倉庫・地下駐車場）</p>	令59の4①・65の11①

公示後	期日 前後	月 日	事 業 内 容	根拠法令
9	3	6. 22(木)	全 投票所物品(自動交付機・トランク・炭カルマット等)配送 (地下駐車場) 全 開票所物品・備品等の搬入 全 投票本部・開票所設営(～6. 24) 全 街頭啓発(高円寺駅9:00、阿佐ヶ谷駅12:00、 荻窪駅・下井草駅・永福町駅16:00) 全 啓発宣伝カー運行開始(～6. 24) 全 選挙立会人・開票立会人届出期限 全 選挙立会人・開票立会人の決定・本人及び選挙長・開票管理 者への通知	法62①・76 法62②・76 令70の2①
10	2	6. 23(金)	全 選挙公報・審査公報配布期限 全 投票所FAX・車椅子配送 全 投票所物品等引渡し準備 全 投・開票速報プレス控室準備(区議会第3・4委員会室)	法170① 審法31
11	1	6. 24(土)	全 投票所物品等引渡し(中棟1階ロビー 10:00～) 全 投票所設営 全 選挙立会人・開票立会人事務打合せ会 (第6会議室 14:00～) 全 不在者投票場所撤去(出張所・サービスコーナー)	区規10
12	0	6. 25(日)	投票日・開票日 全 投票用紙・選挙人名簿抄本を各投票所へ送致 全 不在者投票・在外投票を指定投票所へ送致 全 投票速報 全 投票箱・投票録・選挙人名簿抄本 全 開票速報 小 当選人の決定・選挙録作成・都選管へ選挙会結果報告 比 開票録作成・都選管へ開票結果報告 国 開票録作成・都選管へ開票結果報告	法31③・65 審法2①・20 令28 区規17① 令60①②・ 65の19② 区規24・114 法55 区規33 区規35 法101① 令85 法66③ 令74 審法21
13	1	6. 26(月)	全 投票本部・開票所の撤収、開票所から備品等搬出 小 ポスター掲示場撤去開始(～6. 30) 全 供託証明書・選挙録・開票録の写しの送致	
14	2	6. 27(火)	全 不在者投票場所撤去(第4会議室) 全 不在者投票物品回収(サービスコーナー)	
15	3	6. 28(水)	全 投票所FAX・車椅子回収	
17	5	6. 30(金)	全 不在者投票物品回収(出張所) 全 投票所物品回収	
27	15	7. 10(月)	小 年代別投票率の集計(速報分)	
28	16	7. 11(火)	全 投票所自動交付機・夜間照明機器回収(～7. 12)	
31	19	7. 14(水)	全 選挙報償費支給(給与振込者)	

公示後	期日後	月 日	事 業 内 容	根拠法令
42	30	7. 2 5 (火)	衆 選挙の効力に関する訴訟提起期限 (選挙の期日から30日以内)	法204
45	33	7. 2 8 (金)	衆 当選の効力に関する訴訟提起期限 (当選人の告示から30日以内)	法208①

2 投・開票所施設

(1) 投票所一覧

投票区	投票所施設名称	所在地	投票区	投票所施設名称	所在地
1	方南小学校	方南1-52-14	34	東田中学校	成田東3-19-17
2	新泉小学校	和泉1-44-26	35	荻窪体育館	荻窪3-47-2
3	和泉中学校	〃 2-17-14	36	杉並第二小学校	成田西3-4-1
4	大宮小学校	堀ノ内1-12-16	37	西田小学校	荻窪1-38-15
5	永福小学校	永福2-16-33	38	松溪中学校	〃 2-3-1
6	永福体育館	〃 3-51-17	39	桃井第二小学校	〃 5-10-25
7	向陽中学校	下高井戸3-24-1	40	神明中学校	南荻窪2-37-28
8	高井戸第三小学校	〃 4-16-24	41	高井戸第四小学校	西荻南1-8-16
9	浜田山会館	浜田山1-36-3	42	上荻会館	上荻2-21-6
10	浜田山小学校	〃 4-23-1	43	桃井第三小学校	西荻北2-10-7
11	和田中央児童館	和田1-38-18	44	沓掛小学校	清水3-1-9
12	和田中学校	〃 2-21-8	45	東原中学校	下井草1-28-5
13	高南中学校	〃 3-40-10	46	桃井第五小学校	〃 4-22-4
14	済美小学校	堀ノ内1-17-24	47	八成小学校	井草2-25-4
15	社会教育センター	梅里1-22-32	48	四宮小学校	上井草2-12-26
16	堀之内小学校	堀ノ内3-24-11	49	三谷小学校	〃 3-14-12
17	松ノ木小学校	松ノ木1-2-26	50	桃井第四小学校	善福寺3-3-5
18	梅里区民集会所	梅里2-34-20	51	桃井第一小学校	桃井2-6-1
19	杉並第三小学校	高円寺南1-15-13	52	荻窪中学校	善福寺1-8-3
20	杉並第八小学校	〃 2-40-24	53	松庵小学校	松庵2-23-24
21	杉並第六小学校	阿佐谷南1-24-21	54	西宮中学校	宮前5-1-25
22	高円寺中学校	高円寺北1-4-11	55	宮前中学校	〃 2-12-1
23	杉並第四小学校	〃 2-14-13	56	高井戸第二小学校	久我山4-49-1
24	馬橋小学校	〃 4-28-5	57	久我山会館	〃 3-23-20
25	阿佐谷南児童館	阿佐谷南1-14-8	58	高井戸小学校	高井戸西2-2-1
26	杉並第七小学校	〃 3-19-2	59	高井戸保健センター	高井戸東3-20-3
27	杉並第一小学校	阿佐谷北1-5-27	60	高井戸東小学校	〃 1-12-1
28	杉森中学校	〃 5-45-24	61	富士見丘小学校	上高井戸2-16-13
29	杉並第九小学校	本天沼1-2-19	62	久我山小学校	久我山5-18-7
30	杉並第五小学校	天沼2-46-10	63	泉南中学校	堀ノ内1-3-1
31	若杉小学校	〃 3-15-20	64	上高井戸区民集会所	上高井戸1-15-5
32	天沼中学校	本天沼3-10-20	65	四宮森児童館	上井草2-41-11
33	東田小学校	成田東1-21-1			

(2) 投票所に使用した施設

投票所数	区 の 管 理 す る 施 設						左記以外の 施 設
	小 学 校	中 学 校	区民集会所 区民会館	体 育 館	児 童 館	そ の 他	
65	38	15	4	2	3	2	1

※ その他の内訳は、社会教育センター、高井戸保健センターとなっている。

(3) 指定投票区及び指定関係投票区

	指 定 投 票 区	指 定 関 係 投 票 区
投票区	第35投票区	第1投票区から第34投票区及び 第36投票区から第65投票区

(4) 指定在外選挙投票区

第35投票区

(5) 開票所に使用した施設

建 物 名 称	所 在 地
杉並区荻窪体育館	杉並区荻窪3-47-2

3 投票区域一覽

投票区	投票所施設名称	投票区域
1	方南小学校	方南1丁目全部、2丁目1~15
2	新泉小学校	和泉1丁目全部、4丁目1~15、18~40
3	和泉中学校	和泉2丁目全部、3丁目1~22、永福1丁目1
4	大宮小学校	和泉3丁目23~63、4丁目16~17、46、堀ノ内1丁目8~14、大宮1丁目1~4、8~17
5	永福小学校	永福1丁目2~44、2丁目全部
6	永福体育館	永福3丁目・4丁目全部、大宮2丁目5~18
7	向陽中学校	下高井戸1丁目1~20、2丁目・3丁目全部
8	高井戸第三小学校	下高井戸1丁目21~41、4丁目全部、5丁目1~8、21~23
9	浜田山会館	浜田山1丁目・2丁目全部
10	浜田山小学校	浜田山3丁目・4丁目全部、成田西1丁目1~19
11	和田中央児童館	和田1丁目全部
12	和田中学校	和田2丁目全部
13	高南中学校	和田3丁目全部
14	済美小学校	堀ノ内1丁目15~27、2丁目1~39
15	社会教育センター	堀ノ内3丁目1~10、12~13、47~52、梅里1丁目全部
16	堀之内小学校	堀ノ内2丁目40~41、3丁目11、14~46、松ノ木2丁目33~41、3丁目全部
17	松ノ木小学校	松ノ木1丁目全部、2丁目1~32、大宮1丁目5~7、18~22、2丁目1~4、19~27
18	梅里区民集会所	梅里2丁目全部
19	杉並第三小学校	高円寺南1丁目全部、5丁目1~10
20	杉並第八小学校	高円寺南2丁目全部
21	杉並第六小学校	高円寺南3丁目全部、阿佐谷南1丁目1~2、22~26、44、2丁目1~9、23~24、26~38
22	高円寺中学校	高円寺南5丁目11~44、高円寺北1丁目全部
23	杉並第四小学校	高円寺南4丁目全部、高円寺北2丁目全部
24	馬橋小学校	高円寺北3丁目・4丁目全部
25	阿佐谷南児童館	阿佐谷南1丁目3~21、27~43、45~48、2丁目10~22、25、39~42
26	杉並第七小学校	阿佐谷南3丁目全部
27	杉並第一小学校	阿佐谷北1丁目・2丁目全部
28	杉森中学校	阿佐谷北4丁目1~5、10~20、23~30、5丁目・6丁目全部
29	杉並第九小学校	阿佐谷北3丁目全部、4丁目6~9、21~22、本天沼1丁目全部、2丁目1~4、18~22、39~41
30	杉並第五小学校	天沼1丁目・2丁目全部
31	若杉小学校	天沼3丁目全部、上荻1丁目全部
32	天沼中学校	清水1丁目・2丁目全部、本天沼2丁目5~17、23~28、3丁目1~32
33	東田小学校	成田東1丁目・2丁目全部

投票区	投票所施設名称	投票区域
34	東田中学校	成田東3丁目・4丁目全部
35	荻窪体育館	成田東5丁目全部、荻窪3丁目14～48
36	杉並第二小学校	成田西1丁目20～30、2丁目・3丁目・4丁目全部
37	西田小学校	荻窪1丁目全部、3丁目1～13
38	松溪中学校	荻窪2丁目全部、南荻窪1丁目5～7、16～25、37～43
39	桃井第二小学校	荻窪4丁目・5丁目全部、南荻窪4丁目全部
40	神明中学校	南荻窪2丁目・3丁目全部、西荻南4丁目全部
41	高井戸第四小学校	西荻南1丁目・2丁目・3丁目全部
42	上荻会館	上荻2丁目・3丁目全部
43	桃井第三小学校	西荻北1丁目・2丁目・3丁目全部
44	沓掛小学校	清水3丁目全部、本天沼2丁目29～38、42～47、3丁目33～44
45	東原中学校	下井草1丁目・2丁目全部
46	桃井第五小学校	下井草3丁目・4丁目・5丁目全部
47	八成小学校	井草1丁目・2丁目・3丁目全部、4丁目1、5～7、13～14、19～21
48	四宮小学校	上井草1丁目1～23、2丁目1～29、今川1丁目・2丁目全部
49	三谷小学校	上井草3丁目・4丁目全部、今川3丁目・4丁目全部
50	桃井第四小学校	善福寺1丁目16～34、2丁目6～7、15～39、3丁目・4丁目全部
51	桃井第一小学校	桃井1丁目・2丁目・3丁目・4丁目全部、上荻4丁目1～2、13～23
52	荻窪中学校	上荻4丁目3～12、24～30、西荻北4丁目・5丁目全部、善福寺1丁目1～15、2丁目1～5、8～14
53	松庵小学校	松庵1丁目・2丁目・3丁目全部
54	西宮中学校	宮前4丁目・5丁目全部
55	宮前中学校	宮前1丁目・2丁目・3丁目全部、南荻窪1丁目1～4、8～15、26～36
56	高井戸第二小学校	久我山4丁目全部、5丁目7～8、32～39
57	久我山会館	久我山1丁目全部、2丁目3～18、27～28、3丁目全部
58	高井戸小学校	高井戸西1丁目1～12、22～31、2丁目1～7、14～18、3丁目1～14
59	高井戸保健センター	高井戸東3丁目・4丁目全部
60	高井戸東小学校	高井戸東1丁目・2丁目全部、上高井戸3丁目全部、下高井戸5丁目9～20、24～26
61	富士見丘小学校	久我山2丁目1～2、高井戸西1丁目13～20、上高井戸1丁目31～32、2丁目全部
62	久我山小学校	久我山2丁目19～26、5丁目1～6、9～31、高井戸西1丁目21、32～36、2丁目8～13、3丁目15～16
63	泉南中学校	方南2丁目16～30、和泉4丁目41～45、47～51、堀ノ内1丁目1～7
64	上高井戸区民集会所	上高井戸1丁目1～30
65	四宮森児童館	井草4丁目2～4、8～12、15～18、22、5丁目全部、上井草1丁目24～33、2丁目30～45

4 投票管理者・同職務代理者及び投票立会人

投票区	投票管理者	職務代理者	投票立会人	投票立会人	投票立会人
1	黒澤浩一	岡嶋博	秋元利雄	廣川數子	細井嘉次
2	河合かず子	今屋勇夫	久保田利雄	鈴木敏朗	田口繁弘
3	梅田敏夫	黒柳貴史	鴨下隆義	鈴木忠吉	羽鳥正彦
4	高橋住雄	大藤ユキ子	大野博康	五本木徳治	並木市郎
5	安藤祐之助	星川富秋	安藤弘	安藤富美子	坂口登美子
6	渡部守久	能任敏幸	大場静江	関又治	寺嶋寅夫
7	加藤久子	柏崎正	梯敬	柏木和雄	松本博
8	鈴木啓三郎	澤田正晴	中村光孝	廣田和也	渡邊正路
9	川名晴夫	関芳文	安藤義廣	宮本フク	行永小枝子
10	安藤昇全	安尾幸治	安藤雄次	小宮久作	村上静子
11	若松長次	小野寺清	梅田清	太田禮子	齊藤洋一
12	藤枝宏友	久保田康子	海老沢徳	倉持光博	中野操
13	原田弘	白井好博	加藤一彦	西野美智子	松川義松
14	竹内達雄	出口雄三	今泉益男	榎本求治	澁谷光俊
15	浅賀祥一	黒尾徹夫	江口幸子	深澤秋芳	村主裕治
16	大高正朝	高田二郎	井上和子	田中愛子	恒田嘉夫
17	太田正	磯谷信之	武田農夫男	根岸辰行	山崎晃
18	濱田謙一	高橋正美	上田太郎	小川順	笠原妙子
19	柴崎素信	大喜多幸雄	相原一男	鈴木光子	西川令子
20	木暮和夫	森木富康	大久保貢祐	酒巻大作	田村碩子
21	福間雄一	生野忠志	鈴木帛歳	長澤ヒサ子	三上康江
22	柳澤邦親	小田部恵美子	坂巻勇	白勢麗子	眞守一郎
23	村田和代	五十嵐淳	上原きみゑ	佐山朝子	吉田和子
24	西脇秀次	中井裕	明石文子	宇賀神総一	鎌田文助
25	豊田増三郎	末久秀子	大野正巳	三浦秀一	吉田トシ
26	阿部勝利	生馬清邦	大谷正昭	田中昭一	平山勝彦
27	福原政市	前薮博	佐藤吉江	白鳥照子	三井定子
28	菅沼孝介	興石博	野本定子	宮川美南子	吉川満寿美
29	百川文夫	藤田和正	板倉香代子	伊藤みや子	稲垣暁
30	満留敬一	森久保良雄	荒井美代	大村寛達	田口忠男
31	岡田忠彦	関谷隆	宇田川康喜	齋藤敬子	鈴木清子
32	見里輝子	清水裕子	伊藤スミ	國嶋美世	城田みよ子
33	岩田和保	藤山俊子	今井和子	本橋和夫	本橋登

投票区	投票管理者	職務代理者	投票立会人	投票立会人	投票立会人
34	大場良枝	平沢豊	石原裕	石原良平	東福博
35	齋藤勇	加藤和貴	上野絹枝	宮崎みよ子	守矢順子
36	高橋初男	唐澤清一	安藤喜八	間下きみ子	横倉秀明
37	荒川家行	山宮賢一	佐藤一良	早坂孝夫	松田秀樹
38	千葉八千代	角野秀樹	野崎幸子	古川健一郎	山崎睦子
39	宮崎祐二	牧英友	大林秀雄	前川茂夫	山岡良子
40	香積八美	大野広行	飯田孝子	清水豊二	増澤尚子
41	塚本忠光	内藤友行	平川アイ子	水島福子	本橋一彦
42	小俣新治	荻屋登	浅賀穰	上條恭子	野崎恒子
43	巽雄一	中島正晴	齊藤一誠	二場俊武	松尾信彦
44	青山勇	上杉幸夫	木田悦子	田中才一	松原朋子
45	大川道夫	清水正弘	栗山直治	高瀬貞子	森岡實也
46	井口貞雄	福島弘	木村恭子	中江賢二	中別和夫
47	榎本憲二	荻屋友紀子	喜多村俊男	紺谷眞吉	半田洋子
48	鷹巢滋	北島裕	浅賀研一	甲斐朋子	松尾康代
49	石塚昇	西村耕一	小美野万太	小林とも子	野田喜久
50	本橋又藏	森田洋行	井上憲一	尾崎美代子	小美濃昌男
51	保坂信治	渡辺良子	大内美代子	織田宏子	栗林靖子
52	古谷昭二	森山光雄	青木明子	奥村修	松田朱代
53	夏目政之	木崎茂	岡壽一	小笠原昭生	栗原良枝
54	高橋敬子	大岡潤一	出田佳枝	宇田川満子	小林勇子
55	望月英子	澁谷建夫	小笠原庸晶	君千枝子	中川利子
56	小作實	大場信男	大熊公子	大熊八重子	國吉洋子
57	永野仁芳	星薫	奥田淳子	関口征夫	中島正巳
58	松尾恒郎	今村博文	木下幸子	小舘雅子	星川重治
59	内藤良一	鈴木修雄	内藤正義	直井喜一	原科富美子
60	神田一之	長池修	大橋朝子	西元めい	本橋伸二
61	飯塚郁夫	佐々木和行	木村茂正	廣瀬吉彦	吉田美穂子
62	富岡喜久雄	須田久恵	壁谷光吉	山崎正博	横田和工
63	鈴木憲章	加藤和行	近藤昭作	篠崎四郎	手塚忠昭
64	内藤松幸	藺部悦子	川合博子	小泉新一	保谷宏子
65	加藤一興	河野容子	井口秀臣	海老沼豊	志村喜代隆

5 選挙長・同職務代理人・選挙立会人
 (開票管理者・同職務代理人・開票立会人)

(1) 衆議院 (小選挙区選出) 議員選挙 (東京都第8区)

選挙長 (開票管理者)	同職務代理人	選挙立会人 (開票立会人)		
		立会人氏名	候補者氏名	候補者届出政党
和田 功	高浦 格	内田 透	長谷川 ひでのり	本人届出
		猪鼻 徳壽	石原 のぶてる	自由民主党
		原口 昭人	山崎 和子	日本共産党
		小川 宗次郎	片山 みつよ	民主党

(2) 衆議院 (比例代表選出) 議員選挙 (杉並区開票区)

開票管理者	同職務代理人	開票立会人	
		立会人氏名	名簿届出政党等
早川 利雄	川島 宏則	山川 義三	公明党
		阿部 勝吉	自由民主党
		藤原 淳一	日本共産党
		宮西 可奈	民主党

6 投・開票事務従事者数

(1) 投票事務従事者

投票 管 理 者	同 職 務 代 理 者	投 票 立 会 人	投票所事務従事者			投票本部従事者		
			区 の 職 員	そ の 他	計	選 管 書 記	区 の 職 員	計
65	65	195	768	1	769	15	37	52

※ 職務代理者は、投票所事務従事者（区の職員）のうち、1投票所あたり1名を選任している。

※ 投票所事務従事者には、指定投票区投票所事務従事者（20名）が含まれる。

(2) 開票事務従事者

区 分 選挙別	選 挙 長 (開票管理者)	同 職 務 代 理 者	選 挙 立 会 人 (開票立会人)	事務従事者			
				選 管 書 記	区 の 職 員	そ の 他	計
小選挙区選出 (国民審査)	1	1	4	15	565	2	582
比例代表選出	1	1	4				

Ⅱ 選挙人名簿

1 投票区別選挙人名簿登録者数

投票区	投票所 施設名称	平成12年6月12日現在 選挙人名簿登録者数			投票区	投票所 施設名称	平成12年6月12日現在 選挙人名簿登録者数		
		男	女	計			男	女	計
1	方南小学校	4,138	4,167	8,305	34	東田中学校	3,076	3,330	6,406
2	新泉小学校	4,005	4,181	8,186	35	荻窪体育館	3,681	3,946	7,627
3	和泉中学校	3,493	3,755	7,248	36	杉並第二小学校	2,554	2,700	5,254
4	大宮小学校	3,462	3,591	7,053	37	西田小学校	2,940	3,219	6,159
5	永福小学校	2,674	3,023	5,697	38	松溪中学校	1,929	2,184	4,113
6	永福体育館	3,485	4,053	7,538	39	桃井第二小学校	4,193	4,965	9,158
7	向陽中学校	3,678	3,825	7,503	40	神明中学校	3,319	3,713	7,032
8	高井戸第三小学校	3,395	3,749	7,144	41	高井戸第四小学校	3,106	3,498	6,604
9	浜田山会館	2,456	2,618	5,074	42	上荻会館	2,980	3,150	6,130
10	浜田山小学校	4,251	4,708	8,959	43	桃井第三小学校	4,176	4,564	8,740
11	和田中央児童館	3,108	3,759	6,867	44	沓掛小学校	2,557	2,672	5,229
12	和田中学校	1,546	1,548	3,094	45	東原中学校	2,711	2,908	5,619
13	高南中学校	2,413	2,748	5,161	46	桃井第五小学校	3,825	4,052	7,877
14	済美小学校	2,914	2,920	5,834	47	八成小学校	4,306	4,595	8,901
15	社会教育センター	3,080	3,352	6,432	48	四宮小学校	3,328	3,536	6,864
16	堀之内小学校	2,873	3,122	5,995	49	三谷小学校	4,453	4,555	9,008
17	松ノ木小学校	2,376	2,381	4,757	50	桃井第四小学校	3,129	3,652	6,781
18	梅里区民集会所	2,049	2,249	4,298	51	桃井第一小学校	4,105	4,504	8,609
19	杉並第三小学校	2,985	3,182	6,167	52	荻窪中学校	4,225	4,749	8,974
20	杉並第八小学校	2,710	2,866	5,576	53	松庵小学校	3,758	4,410	8,168
21	杉並第六小学校	4,647	4,679	9,326	54	西宮中学校	2,801	2,925	5,726
22	高円寺中学校	2,872	2,721	5,593	55	宮前中学校	4,238	4,544	8,782
23	杉並第四小学校	3,402	3,481	6,883	56	高井戸第二小学校	2,550	2,959	5,509
24	馬橋小学校	4,113	4,007	8,120	57	久我山会館	3,521	3,968	7,489
25	阿佐谷南児童館	2,846	3,066	5,912	58	高井戸小学校	2,327	3,325	5,652
26	杉並第七小学校	2,894	3,174	6,068	59	高井戸保健センター	3,859	4,360	8,219
27	杉並第一小学校	3,698	3,932	7,630	60	高井戸東小学校	3,622	3,880	7,502
28	杉森中学校	4,002	4,274	8,276	61	富士見丘小学校	1,609	1,665	3,274
29	杉並第九小学校	3,807	4,090	7,897	62	久我山小学校	2,516	2,794	5,310
30	杉並第五小学校	3,643	3,854	7,497	63	泉南中学校	2,397	2,770	5,167
31	若杉小学校	2,863	3,240	6,103	64	上高井戸区民集会所	1,837	1,849	3,686
32	天沼中学校	3,461	3,843	7,304	65	四宮森児童館	2,447	2,377	4,824
33	東田小学校	3,039	3,129	6,168		小計	102,075	112,318	214,393
	小計	106,378	113,287	219,665		合計	208,453	225,605	434,058
						在外選挙人	540	363	903
						在外含む合計	208,993	225,968	434,961

2 町丁目別選挙人名簿登録者数

町丁目	男	女	計
井 草 1	1,742	1,838	3,580
2	1,467	1,452	2,919
3	992	1,045	2,037
4	619	748	1,367
5	705	588	1,293
計	5,525	5,671	11,196
上 井 草 1	1,133	1,246	2,379
2	1,931	1,972	3,903
3	1,458	1,396	2,854
4	965	958	1,923
計	5,487	5,572	11,059
下 井 草 1	1,252	1,305	2,557
2	1,459	1,603	3,062
3	1,630	1,749	3,379
4	1,363	1,438	2,801
5	832	865	1,697
計	6,536	6,960	13,496
善 福 寺 1	1,451	1,698	3,149
2	1,409	1,682	3,091
3	793	866	1,659
4	803	869	1,672
計	4,456	5,115	9,571
今 川 1	811	877	1,688
2	681	742	1,423
3	1,081	1,216	2,297
4	949	985	1,934
計	3,522	3,820	7,342
桃 井 1	1,494	1,604	3,098
2	909	982	1,891
3	164	142	306
4	965	1,079	2,044
計	3,532	3,807	7,339
西 荻 北 1	936	948	1,884
2	1,507	1,726	3,233
3	1,733	1,890	3,623
4	1,520	1,728	3,248
5	764	797	1,561
計	6,460	7,089	13,549
上 荻 1	491	578	1,069
2	1,845	1,937	3,782
3	1,135	1,213	2,348
4	1,187	1,458	2,645
計	4,658	5,186	9,844
清 水 1	1,092	1,264	2,356
2	647	768	1,415
3	1,378	1,466	2,844
計	3,117	3,498	6,615

町丁目	男	女	計
本 天 沼 1	1,283	1,288	2,571
2	1,884	1,932	3,816
3	1,510	1,588	3,098
計	4,677	4,808	9,485
天 沼 1	1,691	1,602	3,293
2	1,952	2,252	4,204
3	2,372	2,662	5,034
計	6,015	6,516	12,531
阿 佐 谷 北 1	2,012	2,154	4,166
2	1,686	1,778	3,464
3	1,601	1,780	3,381
4	1,608	1,742	3,350
5	1,500	1,630	3,130
6	1,324	1,421	2,745
計	9,731	10,505	20,236
阿 佐 谷 南 1	2,776	3,037	5,813
2	1,515	1,492	3,007
3	2,894	3,174	6,068
計	7,185	7,703	14,888
高 円 寺 北 1	947	923	1,870
2	1,653	1,742	3,395
3	2,518	2,348	4,866
4	1,595	1,659	3,254
計	6,713	6,672	13,385
高 円 寺 南 1	2,460	2,660	5,120
2	2,710	2,866	5,576
3	3,202	3,216	6,418
4	1,749	1,739	3,488
5	2,450	2,320	4,770
計	12,571	12,801	25,372
和 田 1	3,108	3,759	6,867
2	1,546	1,548	3,094
3	2,413	2,748	5,161
計	7,067	8,055	15,122
方 南 1	3,062	3,037	6,099
2	1,819	1,969	3,788
計	4,881	5,006	9,887
和 泉 1	2,328	2,407	4,735
2	2,795	2,844	5,639
3	2,346	2,562	4,908
4	3,152	3,534	6,686
計	10,621	11,347	21,968
堀 ノ 内 1	1,691	1,818	3,509
2	2,665	2,657	5,322
3	2,878	3,004	5,882
計	7,234	7,479	14,713
松 ノ 木 1	997	982	1,979
2	1,077	1,117	2,194
3	1,154	1,330	2,484
計	3,228	3,429	6,657

町丁目	男	女	計
大 宮 1	1,103	1,057	2,160
2	605	745	1,350
計	1,708	1,802	3,510
梅 里 1	1,507	1,703	3,210
2	2,049	2,249	4,298
計	3,556	3,952	7,508
久我山 1	821	999	1,820
2	1,087	1,179	2,266
3	2,061	2,247	4,308
4	1,942	2,259	4,201
5	1,916	2,169	4,085
計	7,827	8,853	16,680
高井戸西 1	1,777	2,642	4,419
2	908	1,076	1,984
3	764	879	1,643
計	3,449	4,597	8,046
上高井戸 1	2,092	2,068	4,160
2	992	1,042	2,034
3	757	695	1,452
計	3,841	3,805	7,646
永 福 1	1,240	1,297	2,537
2	1,500	1,820	3,320
3	1,605	1,879	3,484
4	1,373	1,553	2,926
計	5,718	6,549	12,267
浜田山 1	1,365	1,614	2,979
2	1,091	1,004	2,095
3	1,462	1,721	3,183
4	2,042	2,160	4,202
計	5,960	6,499	12,459
下高井戸 1	1,813	1,951	3,764
2	1,211	1,241	2,452
3	1,479	1,537	3,016
4	2,083	2,276	4,359
5	1,101	1,211	2,312
計	7,687	8,216	15,903
高井戸東 1	1,009	1,154	2,163
2	1,242	1,389	2,631
3	2,189	2,452	4,641
4	1,670	1,908	3,578
計	6,110	6,903	13,013
成田東 1	1,864	1,910	3,774
2	1,175	1,219	2,394
3	1,300	1,441	2,741
4	1,776	1,889	3,665
5	2,262	2,379	4,641
計	8,377	8,838	17,215

町丁目	男	女	計
成田西 1	1,111	1,192	2,303
2	1,120	1,174	2,294
3	688	720	1,408
4	382	441	823
計	3,301	3,527	6,828
荻 窪 1	1,993	2,192	4,185
2	1,426	1,623	3,049
3	2,366	2,594	4,960
4	1,469	1,790	3,259
5	1,495	1,773	3,268
計	8,749	9,972	18,721
南荻窪 1	1,211	1,318	2,529
2	1,251	1,370	2,621
3	1,058	1,155	2,213
4	1,229	1,402	2,631
計	4,749	5,245	9,994
西荻南 1	925	1,076	2,001
2	1,297	1,457	2,754
3	884	965	1,849
4	1,010	1,188	2,198
計	4,116	4,686	8,802
松 庵 1	1,236	1,441	2,677
2	843	986	1,829
3	1,679	1,983	3,662
計	3,758	4,410	8,168
宮 前 1	674	687	1,361
2	991	1,100	2,091
3	1,865	2,000	3,865
4	1,584	1,636	3,220
5	1,217	1,289	2,506
計	6,331	6,712	13,043
総合計	208,453	225,605	434,058

Ⅲ 投票

1 23 区別当日有権者数・投票者数・投票率

区名	選挙人名簿登録者数 (6/12)			選挙当日有権者数		
	男	女	計	男	女	計
千代田区	15,182	17,864	33,046	15,085 (15,192)	17,780 (17,871)	32,865 (33,063)
中央区	29,956	34,463	64,419	29,738 (29,813)	34,284 (34,361)	64,022 (64,174)
港区	61,855	72,296	134,151	61,348 (61,583)	71,924 (72,130)	133,272 (133,713)
新宿区	112,904	116,164	229,068	111,931 (112,237)	115,592 (115,817)	227,523 (228,054)
文京区	69,133	75,314	144,447	68,682 (68,866)	74,930 (75,071)	143,612 (143,937)
台東区	66,207	65,191	131,398	65,767 (65,846)	64,946 (65,018)	130,713 (130,864)
墨田区	90,232	91,442	181,674	89,817 (89,884)	91,133 (91,208)	180,950 (181,092)
江東区	155,558	155,045	310,603	154,824 (154,969)	154,532 (154,648)	309,356 (309,617)
品川区	133,679	138,507	272,186	132,981 (133,189)	137,954 (138,113)	270,935 (271,302)
目黒区	96,787	110,194	206,981	96,113 (96,454)	109,509 (109,762)	205,622 (206,216)
大田区	270,263	268,189	538,452	269,089 (269,495)	267,270 (267,559)	536,359 (537,054)
世田谷区	317,585	346,747	664,332	314,768 (315,683)	343,660 (344,280)	658,428 (659,963)
渋谷区	77,861	87,255	165,116	77,211 (77,487)	86,742 (86,951)	163,953 (164,438)
中野区	125,890	129,605	255,495	125,002 (125,289)	128,874 (129,084)	253,876 (254,373)
杉並区	208,453	225,605	434,058	206,427 (206,967)	223,883 (224,245)	430,310 (431,212)
豊島区	102,583	102,628	205,211	101,668 (101,825)	102,019 (102,138)	203,687 (203,963)
北区	134,262	139,188	273,450	133,555 (133,728)	138,639 (138,779)	272,194 (272,507)
荒川区	71,617	72,052	143,669	71,270 (71,337)	71,764 (71,812)	143,034 (143,149)
板橋区	206,536	208,869	415,405	205,857 (206,082)	208,361 (208,520)	414,218 (414,602)
練馬区	263,640	268,544	532,184	262,915 (263,343)	267,951 (268,258)	530,866 (531,601)
足立区	256,529	250,953	507,482	255,050 (255,202)	250,006 (250,115)	505,056 (505,317)
葛飾区	174,181	172,599	346,780	173,695 (173,790)	172,276 (172,364)	345,971 (346,154)
江戸川区	253,987	241,380	495,367	252,522 (252,743)	240,510 (240,676)	493,032 (493,419)
区部計	3,294,880	3,390,094	6,684,974	3,275,315 (3,281,004)	3,374,539 (3,378,780)	6,649,854 (6,659,784)
市部計	1,523,705	1,513,448	3,037,153	1,516,260 (1,518,197)	1,508,025 (1,509,383)	3,024,285 (3,027,580)
町村部計	37,454	37,014	74,468	37,354 (37,380)	36,926 (36,946)	74,280 (74,326)
都計	4,856,039	4,940,556	9,796,595	4,828,929 (4,836,581)	4,919,490 (4,925,109)	9,748,419 (9,761,690)

※ 選挙当日有権者数の（ ）内の数字は比例代表選出のもので、在外選挙人を含む。

区分	投票者数			投票率 (%)			前回平均投票率 (%)	区名
	男	女	計	男	女	平均		
小比国	9,878	11,506	21,384	65.48	64.71	65.07	62.37	千代田区
小比国	9,929	11,543	21,472	65.36	64.59	64.94	62.35	
小比国	9,570	11,119	20,689	63.44	62.54	62.95	59.23	
小比国	18,781	22,111	40,892	63.15	64.49	63.87	61.50	中央区
小比国	18,798	22,130	40,928	63.05	64.40	63.78	61.47	
小比国	18,361	21,672	40,033	61.74	63.21	62.53	59.19	
小比国	34,732	40,983	75,715	56.61	56.98	56.81	54.99	港区
小比国	34,787	41,025	75,812	56.49	56.88	56.70	54.98	
小比国	33,699	39,540	73,239	54.93	54.97	54.95	52.46	
小比国	64,576	70,422	134,998	57.69	60.92	59.33	55.61	新宿区
小比国	64,695	70,493	135,188	57.64	60.87	59.28	55.60	
小比国	63,216	68,722	131,938	56.48	59.45	57.99	53.49	
小比国	44,907	49,726	94,633	65.38	66.36	65.89	63.16	文京区
小比国	44,905	49,705	94,610	65.21	66.21	65.73	63.15	
小比国	43,906	48,563	92,469	63.93	64.81	64.39	60.82	
小比国	40,496	42,392	82,888	61.57	65.27	63.41	60.61	台東区
小比国	40,500	42,399	82,899	61.51	65.21	63.35	60.59	
小比国	39,627	41,543	81,170	60.25	63.97	62.10	58.42	
小比国	52,656	54,405	107,061	58.63	59.70	59.17	56.33	墨田区
小比国	52,623	54,383	107,006	58.55	59.63	59.09	56.30	
小比国	51,345	53,065	104,410	57.17	58.23	57.70	53.72	
小比国	94,110	99,239	193,349	60.79	64.22	62.50	59.11	江東区
小比国	94,115	99,204	193,319	60.73	64.15	62.44	59.06	
小比国	92,184	97,418	189,602	59.54	63.04	61.29	56.74	
小比国	77,303	81,977	159,280	58.13	59.42	58.79	54.45	品川区
小比国	77,280	81,981	159,261	58.02	59.36	58.70	54.41	
小比国	75,767	80,278	156,045	56.98	58.19	57.59	52.48	
小比国	57,005	63,735	120,740	59.31	58.20	58.72	56.12	目黒区
小比国	57,100	63,777	120,877	59.20	58.10	58.62	56.07	
小比国	55,890	62,350	118,240	58.15	56.94	57.50	53.95	
小比国	162,668	169,369	332,037	60.45	63.37	61.91	55.06	大田区
小比国	162,650	169,091	331,741	60.35	63.20	61.77	55.00	
小比国	159,019	165,574	324,593	59.10	61.95	60.52	53.27	
小比国	185,255	202,242	387,497	58.85	58.85	58.85	56.26	世田谷区
小比国	185,494	202,480	387,974	58.76	58.81	58.79	56.27	
小比国	182,807	199,242	382,049	58.08	57.98	58.02	54.65	
小比国	44,070	50,047	94,117	57.08	57.70	57.40	54.49	渋谷区
小比国	44,067	49,933	94,000	56.87	57.43	57.16	54.48	
小比国	43,236	48,996	92,232	56.00	56.48	56.26	52.46	
小比国	70,469	74,762	145,231	56.37	58.01	57.21	54.21	中野区
小比国	70,528	74,803	145,331	56.29	57.95	57.13	54.18	
小比国	68,762	72,956	141,718	55.01	56.61	55.82	51.90	
小比国	120,997	132,840	253,837	58.61	59.33	58.99	55.64	杉並区
小比国	121,130	132,912	254,042	58.53	59.27	58.91	55.63	
小比国	119,113	130,647	249,760	57.70	58.36	58.04	53.81	
小比国	57,246	60,919	118,165	56.31	59.71	58.01	54.88	豊島区
小比国	57,295	60,959	118,254	56.27	59.68	57.98	54.87	
小比国	56,136	59,748	115,884	55.22	58.57	56.89	52.94	
小比国	81,677	87,895	169,572	61.16	63.40	62.30	59.78	北区
小比国	81,705	87,908	169,613	61.10	63.34	62.24	59.75	
小比国	80,039	86,115	166,154	59.93	62.11	61.04	57.82	
小比国	41,787	43,656	85,443	58.63	60.83	59.74	57.01	荒川区
小比国	41,765	43,643	85,408	58.55	60.77	59.66	56.98	
小比国	40,628	42,714	83,342	57.01	59.52	58.27	54.73	
小比国	120,031	125,728	245,759	58.31	60.34	59.33	56.79	板橋区
小比国	120,049	125,753	245,802	58.25	60.31	59.29	56.80	
小比国	117,501	123,046	240,547	57.08	59.05	58.07	54.69	
小比国	158,627	165,449	324,076	60.33	61.75	61.05	57.32	練馬区
小比国	158,729	165,511	324,240	60.27	61.70	60.99	57.30	
小比国	153,750	159,913	313,663	58.48	59.68	59.09	55.57	
小比国	140,875	144,208	285,083	55.23	57.68	56.45	52.73	足立区
小比国	140,815	144,022	284,837	55.18	57.58	56.37	52.68	
小比国	137,689	141,080	278,769	53.99	56.43	55.20	50.51	
小比国	105,682	109,473	215,155	60.84	63.55	62.19	53.66	葛飾区
小比国	105,636	109,353	214,989	60.78	63.44	62.11	53.63	
小比国	101,871	105,897	207,768	58.65	61.47	60.05	50.97	
小比国	140,496	140,637	281,133	55.61	58.47	57.02	51.82	江戸川区
小比国	140,205	140,841	281,046	55.47	58.52	56.96	51.81	
小比国	137,883	138,671	276,554	54.60	57.66	56.09	50.21	
小比国	1,924,324	2,043,721	3,968,045	58.75	60.56	59.67	55.83	区部計
小比国	1,924,800	2,043,849	3,968,649	58.66	60.49	59.59	55.80	
小比国	1,881,999	1,998,869	3,880,868	57.46	59.23	58.36	53.79	
小比国	930,870	949,234	1,880,104	61.39	62.95	62.17	58.03	市部計
小比国	931,248	949,362	1,880,610	61.34	62.90	62.12	58.01	
小比国	906,918	923,990	1,830,908	59.81	61.27	60.54	56.05	
小比国	23,022	23,023	46,045	61.63	62.35	61.99	60.62	町村部計
小比国	23,024	23,022	46,046	61.59	62.31	61.95	60.59	
小比国	22,391	22,455	44,846	59.94	60.81	60.37	58.72	
小比国	2,878,216	3,015,978	5,894,194	59.60	61.31	60.46	56.54	都計
小比国	2,879,072	3,016,233	5,895,305	59.53	61.24	60.39	56.52	
小比国	2,811,308	2,945,314	5,756,622	58.22	59.87	59.05	54.52	

※ 前回投票率は、平成8年10月20日執行の衆議院議員選挙・最高裁判所裁判官国民審査の投票率である。

2 時間別投票状況

区分	時間	投票者数 (人)			投票者数累計 (人)			投票率 (%)		
		男	女	計	男	女	計	男	女	計
	7時～8時	3,816	2,556	6,372	3,816	2,556	6,372	1.85	1.14	1.48
	8時～9時	5,403	4,483	9,886	9,219	7,039	16,258	4.47	3.14	3.78
	9時～10時	8,548	7,823	16,371	17,767	14,862	32,629	8.61	6.64	7.58
	10時～11時	11,380	11,900	23,280	29,147	26,762	55,909	14.12	11.95	12.99
	11時～12時	11,004	12,772	23,776	40,151	39,534	79,685	19.45	17.66	18.52
	12時～13時	11,137	12,057	23,194	51,288	51,591	102,879	24.85	23.04	23.91
	13時～14時	9,989	11,150	21,139	61,277	62,741	124,018	29.68	28.02	28.82
	14時～15時	10,341	12,424	22,765	71,618	75,165	146,783	34.69	33.57	34.11
	15時～16時	8,235	11,058	19,293	79,853	86,223	166,076	38.68	38.51	38.59
	16時～17時	7,768	9,929	17,697	87,621	96,152	183,773	42.45	42.95	42.71
	17時～18時	8,595	9,883	18,478	96,216	106,035	202,251	46.61	47.36	47.00
	18時～19時	7,470	8,244	15,714	103,686	114,279	217,965	50.23	51.04	50.65
小選挙区	19時～20時	17,311	18,561	35,872	120,997	132,840	253,837	58.61	59.33	58.99
比例代表	19時～20時	17,444	18,633	36,077	121,130	132,912	254,042	58.53	59.27	58.91
国民審査	19時～20時	15,427	16,368	31,795	119,113	130,647	249,760	57.70	58.36	58.04

※ 比例代表の投票者数は、在外投票者数を含む。

3 投票区別当日有権者数・投票者数・投票率

投票区	投票所施設名称	当日有権者数			区分	投票者数			投票率(%)		
		男	女	計		男	女	計	男	女	平均
1	方南小学校	4,082	4,129	8,211	小	2,245	2,253	4,498	55.00	54.57	54.78
					比	2,246	2,253	4,499	55.02	54.57	54.79
					国	2,218	2,225	4,443	54.34	53.89	54.11
2	新泉小学校	3,973	4,155	8,128	小	2,195	2,366	4,561	55.25	56.94	56.11
					比	2,195	2,366	4,561	55.25	56.94	56.11
					国	2,175	2,342	4,517	54.74	56.37	55.57
3	和泉中学校	3,451	3,723	7,174	小	1,921	2,013	3,934	55.67	54.07	54.84
					比	1,915	2,007	3,922	55.49	53.91	54.67
					国	1,871	1,966	3,837	54.22	52.81	53.48
4	大宮小学校	3,424	3,558	6,982	小	1,950	2,013	3,963	56.95	56.58	56.76
					比	1,948	2,011	3,959	56.89	56.52	56.70
					国	1,919	1,987	3,906	56.05	55.85	55.94
5	永福小学校	2,648	3,003	5,651	小	1,603	1,806	3,409	60.54	60.14	60.33
					比	1,600	1,803	3,403	60.42	60.04	60.22
					国	1,586	1,780	3,366	59.89	59.27	59.56
6	永福体育館	3,455	4,025	7,480	小	2,101	2,417	4,518	60.81	60.05	60.40
					比	2,101	2,417	4,518	60.81	60.05	60.40
					国	2,063	2,381	4,444	59.71	59.16	59.41
7	向陽中学校	3,639	3,794	7,433	小	1,885	2,061	3,946	51.80	54.32	53.09
					比	1,885	2,062	3,947	51.80	54.35	53.10
					国	1,854	2,023	3,877	50.95	53.32	52.16
8	高井戸第三小学校	3,364	3,725	7,089	小	1,935	2,128	4,063	57.52	57.13	57.31
					比	1,935	2,126	4,061	57.52	57.07	57.29
					国	1,906	2,101	4,007	56.66	56.40	56.52
9	浜田山会館	2,428	2,597	5,025	小	1,570	1,630	3,200	64.66	62.76	63.68
					比	1,570	1,630	3,200	64.66	62.76	63.68
					国	1,555	1,603	3,158	64.04	61.73	62.85
10	浜田山小学校	4,208	4,674	8,882	小	2,551	2,791	5,342	60.62	59.71	60.14
					比	2,551	2,791	5,342	60.62	59.71	60.14
					国	2,512	2,752	5,264	59.70	58.88	59.27
11	和田中央児童館	3,074	3,699	6,773	小	1,789	2,091	3,880	58.20	56.53	57.29
					比	1,789	2,093	3,882	58.20	56.58	57.32
					国	1,762	2,060	3,822	57.32	55.69	56.43
12	和田中学校	1,535	1,537	3,072	小	899	943	1,842	58.57	61.35	59.96
					比	899	943	1,842	58.57	61.35	59.96
					国	887	921	1,808	57.79	59.92	58.85
13	高南中学校	2,393	2,731	5,124	小	1,381	1,571	2,952	57.71	57.52	57.61
					比	1,381	1,570	2,951	57.71	57.49	57.59
					国	1,358	1,537	2,895	56.75	56.28	56.50
14	済美小学校	2,885	2,898	5,783	小	1,578	1,653	3,231	54.70	57.04	55.87
					比	1,579	1,651	3,230	54.73	56.97	55.85
					国	1,539	1,610	3,149	53.34	55.56	54.45
15	社会教育センター	3,054	3,327	6,381	小	1,712	1,909	3,621	56.06	57.38	56.75
					比	1,711	1,906	3,617	56.02	57.29	56.68
					国	1,686	1,874	3,560	55.21	56.33	55.79
16	堀之内小学校	2,847	3,098	5,945	小	1,699	1,849	3,548	59.68	59.68	59.68
					比	1,698	1,847	3,545	59.64	59.62	59.63
					国	1,675	1,817	3,492	58.83	58.65	58.74
17	松ノ木小学校	2,341	2,374	4,715	小	1,433	1,499	2,932	61.21	63.14	62.18
					比	1,432	1,498	2,930	61.17	63.10	62.14
					国	1,412	1,468	2,880	60.32	61.84	61.08

投票区	投票所施設名称	当日有権者数			区分	投票者数			投票率(%)		
		男	女	計		男	女	計	男	女	平均
18	梅里区民集会所	2,027	2,231	4,258	小	1,080	1,287	2,367	53.28	57.69	55.59
					比	1,080	1,287	2,367	53.28	57.69	55.59
					国	1,049	1,253	2,302	51.75	56.16	54.06
19	杉並第三小学校	2,951	3,153	6,104	小	1,564	1,738	3,302	53.00	55.12	54.10
					比	1,567	1,738	3,305	53.10	55.12	54.14
					国	1,542	1,710	3,252	52.25	54.23	53.28
20	杉並第八小学校	2,688	2,848	5,536	小	1,367	1,478	2,845	50.86	51.90	51.39
					比	1,365	1,478	2,843	50.78	51.90	51.35
					国	1,347	1,458	2,805	50.11	51.19	50.67
21	杉並第六小学校	4,602	4,650	9,252	小	2,420	2,633	5,053	52.59	56.62	54.62
					比	2,423	2,632	5,055	52.65	56.60	54.64
					国	2,390	2,595	4,985	51.93	55.81	53.88
22	高円寺中学校	2,832	2,700	5,532	小	1,483	1,466	2,949	52.37	54.30	53.31
					比	1,483	1,466	2,949	52.37	54.30	53.31
					国	1,453	1,433	2,886	51.31	53.07	52.17
23	杉並第四小学校	3,360	3,451	6,811	小	1,631	1,779	3,410	48.54	51.55	50.07
					比	1,629	1,774	3,403	48.48	51.41	49.96
					国	1,601	1,747	3,348	47.65	50.62	49.16
24	馬橋小学校	4,057	3,981	8,038	小	2,173	2,188	4,361	53.56	54.96	54.25
					比	2,174	2,189	4,363	53.59	54.99	54.28
					国	2,139	2,145	4,284	52.72	53.88	53.30
25	阿佐谷南児童館	2,814	3,046	5,860	小	1,592	1,797	3,389	56.57	59.00	57.83
					比	1,591	1,797	3,388	56.54	59.00	57.82
					国	1,560	1,759	3,319	55.44	57.75	56.64
26	杉並第七小学校	2,866	3,154	6,020	小	1,602	1,749	3,351	55.90	55.45	55.66
					比	1,602	1,750	3,352	55.90	55.49	55.68
					国	1,570	1,705	3,275	54.78	54.06	54.40
27	杉並第一小学校	3,665	3,895	7,560	小	2,037	2,249	4,286	55.58	57.74	56.69
					比	2,038	2,248	4,286	55.61	57.72	56.69
					国	1,992	2,202	4,194	54.35	56.53	55.48
28	杉森中学校	3,966	4,240	8,206	小	2,346	2,523	4,869	59.15	59.50	59.33
					比	2,341	2,523	4,864	59.03	59.50	59.27
					国	2,317	2,491	4,808	58.42	58.75	58.59
29	杉並第九小学校	3,766	4,058	7,824	小	2,176	2,427	4,603	57.78	59.81	58.83
					比	2,172	2,426	4,598	57.67	59.78	58.77
					国	2,138	2,396	4,534	56.77	59.04	57.95
30	杉並第五小学校	3,607	3,822	7,429	小	2,127	2,277	4,404	58.97	59.58	59.28
					比	2,124	2,273	4,397	58.89	59.47	59.19
					国	2,091	2,245	4,336	57.97	58.74	58.37
31	若杉小学校	2,838	3,213	6,051	小	1,594	1,812	3,406	56.17	56.40	56.29
					比	1,598	1,809	3,407	56.31	56.30	56.30
					国	1,560	1,764	3,324	54.97	54.90	54.93
32	天沼中学校	3,443	3,812	7,255	小	2,110	2,394	4,504	61.28	62.80	62.08
					比	2,109	2,392	4,501	61.25	62.75	62.04
					国	2,077	2,364	4,441	60.33	62.01	61.21
33	東田小学校	3,020	3,111	6,131	小	1,852	2,056	3,908	61.32	66.09	63.74
					比	1,852	2,057	3,909	61.32	66.12	63.76
					国	1,808	2,012	3,820	59.87	64.67	62.31
34	東田中学校	3,049	3,309	6,358	小	1,841	1,988	3,829	60.38	60.08	60.22
					比	1,834	1,985	3,819	60.15	59.99	60.07
					国	1,787	1,934	3,721	58.61	58.45	58.52

投票区	投票所施設名称	当日有権者数			区分	投票者数			投票率(%)		
		男	女	計		男	女	計	男	女	平均
35	荻窪体育館	3,638	3,908	7,546	小	2,209	2,438	4,647	60.72	62.38	61.58
					比	2,205	2,443	4,648	60.61	62.51	61.60
					国	2,167	2,387	4,554	59.57	61.08	60.35
36	杉並第二小学校	2,535	2,674	5,209	小	1,563	1,668	3,231	61.66	62.38	62.03
					比	1,562	1,671	3,233	61.62	62.49	62.07
					国	1,533	1,637	3,170	60.47	61.22	60.86
37	西田小学校	2,919	3,207	6,126	小	1,820	2,051	3,871	62.35	63.95	63.19
					比	1,820	2,051	3,871	62.35	63.95	63.19
					国	1,773	2,009	3,782	60.74	62.64	61.74
38	松溪中学校	1,911	2,163	4,074	小	1,204	1,334	2,538	63.00	61.67	62.30
					比	1,204	1,334	2,538	63.00	61.67	62.30
					国	1,185	1,314	2,499	62.01	60.75	61.34
39	桃井第二小学校	4,153	4,937	9,090	小	2,511	2,930	5,441	60.46	59.35	59.86
					比	2,509	2,926	5,435	60.41	59.27	59.79
					国	2,480	2,879	5,359	59.72	58.31	58.95
40	神明中学校	3,288	3,698	6,986	小	2,033	2,324	4,357	61.83	62.84	62.37
					比	2,039	2,328	4,367	62.01	62.95	62.51
					国	2,017	2,302	4,319	61.34	62.25	61.82
41	高井戸第四小学校	3,076	3,473	6,549	小	1,834	2,024	3,858	59.62	58.28	58.91
					比	1,834	2,024	3,858	59.62	58.28	58.91
					国	1,821	2,006	3,827	59.20	57.76	58.44
42	上荻会館	2,936	3,122	6,058	小	1,789	1,893	3,682	60.93	60.63	60.78
					比	1,790	1,893	3,683	60.97	60.63	60.80
					国	1,768	1,862	3,630	60.22	59.64	59.92
43	桃井第三小学校	4,124	4,528	8,652	小	2,470	2,644	5,114	59.89	58.39	59.11
					比	2,467	2,640	5,107	59.82	58.30	59.03
					国	2,420	2,578	4,998	58.68	56.93	57.77
44	沓掛小学校	2,542	2,658	5,200	小	1,571	1,696	3,267	61.80	63.81	62.83
					比	1,572	1,695	3,267	61.84	63.77	62.83
					国	1,548	1,658	3,206	60.90	62.38	61.65
45	東原中学校	2,689	2,881	5,570	小	1,545	1,716	3,261	57.46	59.56	58.55
					比	1,545	1,716	3,261	57.46	59.56	58.55
					国	1,529	1,697	3,226	56.86	58.90	57.92
46	桃井第五小学校	3,778	4,026	7,804	小	2,304	2,478	4,782	60.98	61.55	61.28
					比	2,303	2,478	4,781	60.96	61.55	61.26
					国	2,271	2,441	4,712	60.11	60.63	60.38
47	八成小学校	4,264	4,540	8,804	小	2,446	2,686	5,132	57.36	59.16	58.29
					比	2,446	2,689	5,135	57.36	59.23	58.33
					国	2,413	2,659	5,072	56.59	58.57	57.61
48	四宮小学校	3,307	3,513	6,820	小	2,047	2,219	4,266	61.90	63.17	62.55
					比	2,044	2,215	4,259	61.81	63.05	62.45
					国	2,017	2,190	4,207	60.99	62.34	61.69
49	三谷小学校	4,405	4,525	8,930	小	2,726	2,829	5,555	61.88	62.52	62.21
					比	2,727	2,830	5,557	61.91	62.54	62.23
					国	2,687	2,784	5,471	61.00	61.52	61.27
50	桃井第四小学校	3,108	3,607	6,715	小	2,004	2,280	4,284	64.48	63.21	63.80
					比	2,004	2,279	4,283	64.48	63.18	63.78
					国	1,975	2,257	4,232	63.55	62.57	63.02
51	桃井第一小学校	4,074	4,474	8,548	小	2,438	2,728	5,166	59.84	60.97	60.44
					比	2,439	2,725	5,164	59.87	60.91	60.41
					国	2,411	2,683	5,094	59.18	59.97	59.59

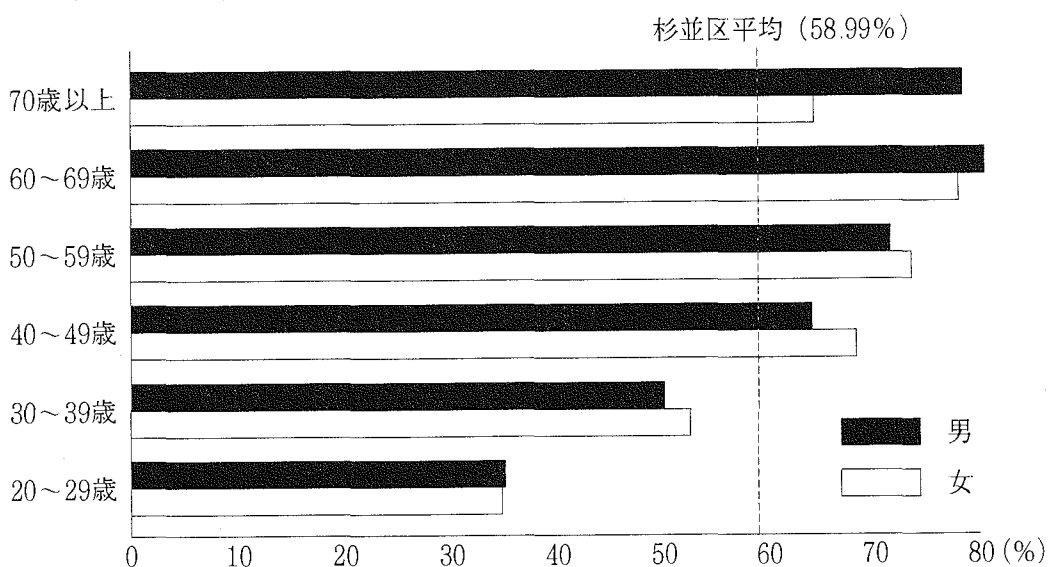
投票区	投票所施設名称	当日有権者数			区分	投票者数			投票率(%)		
		男	女	計		男	女	計	男	女	平均
52	荻窪中学校	4,191	4,703	8,894	小	2,569	2,809	5,378	61.30	59.73	60.47
					比	2,568	2,809	5,377	61.27	59.73	60.46
					国	2,533	2,765	5,298	60.44	58.79	59.57
53	松庵小学校	3,727	4,375	8,102	小	2,291	2,610	4,901	61.47	59.66	60.49
					比	2,293	2,609	4,902	61.52	59.63	60.50
					国	2,259	2,575	4,834	60.61	58.86	59.66
54	西宮中学校	2,786	2,909	5,695	小	1,774	1,883	3,657	63.68	64.73	64.21
					比	1,770	1,881	3,651	63.53	64.66	64.11
					国	1,742	1,856	3,598	62.53	63.80	63.18
55	宮前中学校	4,215	4,517	8,732	小	2,595	2,788	5,383	61.57	61.72	61.65
					比	2,594	2,788	5,382	61.54	61.72	61.64
					国	2,573	2,753	5,326	61.04	60.95	60.99
56	高井戸第二小学校	2,518	2,929	5,447	小	1,577	1,781	3,358	62.63	60.81	61.65
					比	1,576	1,780	3,356	62.59	60.77	61.61
					国	1,559	1,754	3,313	61.91	59.88	60.82
57	久我山会館	3,486	3,939	7,425	小	2,231	2,533	4,764	64.00	64.31	64.16
					比	2,231	2,532	4,763	64.00	64.28	64.15
					国	2,202	2,509	4,711	63.17	63.70	63.45
58	高井戸小学校	2,307	3,298	5,605	小	1,392	1,927	3,319	60.34	58.43	59.21
					比	1,393	1,928	3,321	60.38	58.46	59.25
					国	1,378	1,892	3,270	59.73	57.37	58.34
59	高井戸保健センター	3,824	4,332	8,156	小	2,321	2,677	4,998	60.70	61.80	61.28
					比	2,321	2,678	4,999	60.70	61.82	61.29
					国	2,295	2,638	4,933	60.02	60.90	60.48
60	高井戸東小学校	3,591	3,855	7,446	小	2,070	2,355	4,425	57.64	61.09	59.43
					比	2,068	2,354	4,422	57.59	61.06	59.39
					国	2,047	2,335	4,382	57.00	60.57	58.85
61	富士見丘小学校	1,596	1,657	3,253	小	1,028	1,045	2,073	64.41	63.07	63.73
					比	1,029	1,044	2,073	64.47	63.01	63.73
					国	1,012	1,030	2,042	63.41	62.16	62.77
62	久我山小学校	2,484	2,774	5,258	小	1,563	1,751	3,314	62.92	63.12	63.03
					比	1,563	1,752	3,315	62.92	63.16	63.05
					国	1,548	1,714	3,262	62.32	61.79	62.04
63	泉南中学校	2,369	2,748	5,117	小	1,301	1,527	2,828	54.92	55.57	55.27
					比	1,301	1,527	2,828	54.92	55.57	55.27
					国	1,264	1,502	2,766	53.36	54.66	54.06
64	上高井戸区民集会所	1,819	1,834	3,653	小	946	972	1,918	52.01	53.00	52.50
					比	944	973	1,917	51.90	53.05	52.48
					国	928	944	1,872	51.02	51.47	51.25
65	四宮森児童館	2,415	2,358	4,773	小	1,383	1,410	2,793	57.27	59.80	58.52
					比	1,383	1,410	2,793	57.27	59.80	58.52
					国	1,359	1,377	2,736	56.27	58.40	57.32
在外選挙人	540	362	902	小	—	—	—	—	—	—	
				比	169	112	281	31.30	30.94	31.15	
				国	—	—	—	—	—	—	
合計	206,427	223,883	430,310	小	120,997	132,840	253,837	58.61	59.33	58.99	
				比	121,130	132,912	254,042	58.53	59.27	58.91	
				国	119,113	130,647	249,760	57.70	58.36	58.04	
在外選挙人含む合計		206,967	224,245	431,212							

4 投票区別・年代別投票率

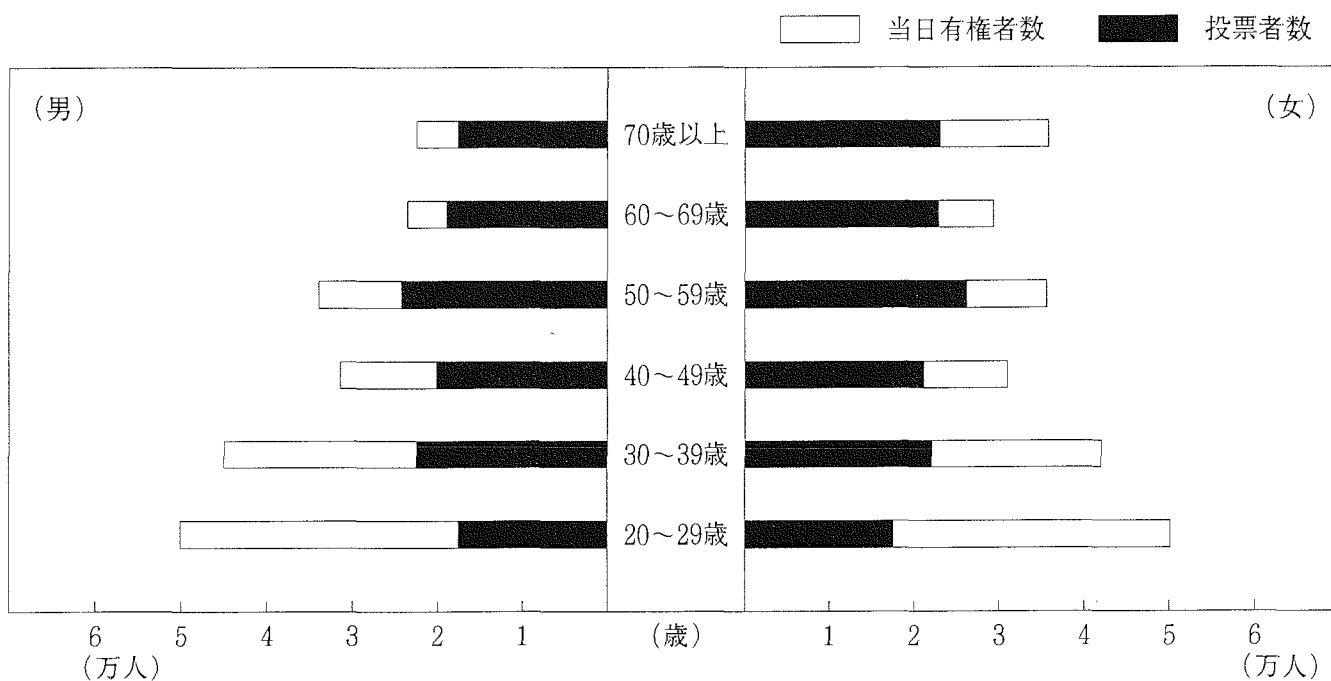
衆議院（小選挙区選出）議員選挙

年 代	当日有権者数 (人)			投 票 者 数 (人)			投 票 率 (%)			有権者割 (%)
	男	女	計	男	女	計	男	女	計	
20 代	50,131	50,127	100,258	17,573	17,528	35,101	35.05	34.97	35.01	23.30
30 代	44,969	42,012	86,981	22,509	22,075	44,584	50.05	52.54	51.26	20.21
40 代	31,391	30,963	62,354	20,119	21,142	41,261	64.09	68.28	66.17	14.49
50 代	33,892	35,633	69,525	24,229	26,199	50,428	71.49	73.52	72.53	16.16
60 代	23,574	29,301	52,875	18,955	22,838	41,793	80.41	77.94	79.04	12.29
70 ~	22,470	35,847	58,317	17,612	23,058	40,670	78.38	64.32	69.74	13.55
合 計	206,427	223,883	430,310	120,997	132,840	253,837	58.61	59.33	58.99	100.00

—年代別・男女別投票率グラフ—



—当日有権者に占める投票者数の割合—



投票区	年代	当日有権者数(人)			投票者数(人)			投票率(%)			有権者割(%)
		男	女	計	男	女	計	男	女	計	
1 (方南小)	20代	1,075	976	2,051	331	271	602	30.79	27.77	29.35	24.98
	30代	894	792	1,686	432	386	818	48.32	48.74	48.52	20.53
	40代	637	558	1,195	409	353	762	64.21	63.26	63.77	14.55
	50代	657	638	1,295	437	430	867	66.51	67.40	66.95	15.77
	60代	428	517	945	344	399	743	80.37	77.18	78.62	11.51
	70～	391	648	1,039	292	414	706	74.68	63.89	67.95	12.65
	合計	4,082	4,129	8,211	2,245	2,253	4,498	55.00	54.57	54.78	100.00
2 (新泉小)	20代	1,051	1,020	2,071	333	301	634	31.68	29.51	30.61	25.48
	30代	780	664	1,444	340	330	670	43.59	49.70	46.40	17.77
	40代	576	554	1,130	363	359	722	63.02	64.80	63.89	13.90
	50代	647	612	1,259	451	449	900	69.71	73.37	71.49	15.49
	60代	429	563	992	337	427	764	78.55	75.84	77.02	12.20
	70～	490	742	1,232	371	500	871	75.71	67.39	70.70	15.16
	合計	3,973	4,155	8,128	2,195	2,366	4,561	55.25	56.94	56.11	100.00
3 (和泉中)	20代	969	1,000	1,969	307	304	611	31.68	30.40	31.03	27.45
	30代	717	678	1,395	344	322	666	47.98	47.49	47.74	19.45
	40代	489	454	943	302	305	607	61.76	67.18	64.37	13.14
	50代	581	609	1,190	426	427	853	73.32	70.11	71.68	16.59
	60代	357	449	806	286	328	614	80.11	73.05	76.18	11.24
	70～	338	533	871	256	327	583	75.74	61.35	66.93	12.14
	合計	3,451	3,723	7,174	1,921	2,013	3,934	55.67	54.07	54.84	100.00
4 (大宮小)	20代	815	789	1,604	270	234	504	33.13	29.66	31.42	22.97
	30代	702	697	1,399	342	347	689	48.72	49.78	49.25	20.04
	40代	511	518	1,029	301	347	648	58.90	66.99	62.97	14.74
	50代	596	556	1,152	412	408	820	69.13	73.38	71.18	16.50
	60代	425	488	913	330	366	696	77.65	75.00	76.23	13.08
	70～	375	510	885	295	311	606	78.67	60.98	68.47	12.68
	合計	3,424	3,558	6,982	1,950	2,013	3,963	56.95	56.58	56.76	100.00
5 (永福小)	20代	611	675	1,286	242	243	485	39.61	36.00	37.71	22.76
	30代	596	560	1,156	320	312	632	53.69	55.71	54.67	20.46
	40代	426	446	872	279	319	598	65.49	71.52	68.58	15.43
	50代	405	468	873	279	332	611	68.89	70.94	69.99	15.45
	60代	301	351	652	247	279	526	82.06	79.49	80.67	11.54
	70～	309	503	812	236	321	557	76.38	63.82	68.60	14.37
	合計	2,648	3,003	5,651	1,603	1,806	3,409	60.54	60.14	60.33	100.00
6 (永福体育館)	20代	795	891	1,686	283	327	610	35.60	36.70	36.18	22.54
	30代	701	719	1,420	342	378	720	48.79	52.57	50.70	18.98
	40代	491	536	1,027	331	376	707	67.41	70.15	68.84	13.73
	50代	578	657	1,235	439	489	928	75.95	74.43	75.14	16.51
	60代	422	543	965	335	425	760	79.38	78.27	78.76	12.90
	70～	468	679	1,147	371	422	793	79.27	62.15	69.14	15.33
	合計	3,455	4,025	7,480	2,101	2,417	4,518	60.81	60.05	60.40	100.00

投票区	年代	当日有権者数(人)			投票者数(人)			投票率(%)			有権者割(%)
		男	女	計	男	女	計	男	女	計	
7 (向陽中)	20代	1,025	957	1,982	304	284	588	29.66	29.68	29.67	26.66
	30代	781	665	1,446	324	289	613	41.49	43.46	42.39	19.45
	40代	467	457	924	281	305	586	60.17	66.74	63.42	12.43
	50代	590	616	1,206	398	429	827	67.46	69.64	68.57	16.22
	60代	399	519	918	294	388	682	73.68	74.76	74.29	12.35
	70～	377	580	957	284	366	650	75.33	63.10	67.92	12.88
	合計	3,639	3,794	7,433	1,885	2,061	3,946	51.80	54.32	53.09	100.00
8 (高井戸第三小)	20代	860	884	1,744	269	275	544	31.28	31.11	31.19	24.60
	30代	653	676	1,329	302	333	635	46.25	49.26	47.78	18.75
	40代	508	539	1,047	329	362	691	64.76	67.16	66.00	14.77
	50代	543	591	1,134	406	423	829	74.77	71.57	73.10	16.00
	60代	408	500	908	327	397	724	80.15	79.40	79.74	12.81
	70～	392	535	927	302	338	640	77.04	63.18	69.04	13.08
	合計	3,364	3,725	7,089	1,935	2,128	4,063	57.52	57.13	57.31	100.00
9 (浜田山会館)	20代	520	573	1,093	211	214	425	40.58	37.35	38.88	21.75
	30代	537	464	1,001	306	260	566	56.98	56.03	56.54	19.92
	40代	392	386	778	266	292	558	67.86	75.65	71.72	15.48
	50代	384	423	807	301	323	624	78.39	76.36	77.32	16.06
	60代	295	336	631	240	258	498	81.36	76.79	78.92	12.56
	70～	300	415	715	246	283	529	82.00	68.19	73.99	14.23
	合計	2,428	2,597	5,025	1,570	1,630	3,200	64.66	62.76	63.68	100.00
10 (浜田山小)	20代	1,000	1,005	2,005	381	381	762	38.10	37.91	38.00	22.57
	30代	990	1,032	2,022	525	552	1,077	53.03	53.49	53.26	22.77
	40代	657	671	1,328	435	445	880	66.21	66.32	66.27	14.95
	50代	708	767	1,475	529	578	1,107	74.72	75.36	75.05	16.61
	60代	434	530	964	359	411	770	82.72	77.55	79.88	10.85
	70～	419	669	1,088	322	424	746	76.85	63.38	68.57	12.25
	合計	4,208	4,674	8,882	2,551	2,791	5,342	60.62	59.71	60.14	100.00
11 (和田中央児童館)	20代	785	1,037	1,822	294	322	616	37.45	31.05	33.81	26.90
	30代	645	634	1,279	317	324	641	49.15	51.10	50.12	18.88
	40代	415	471	886	261	322	583	62.89	68.37	65.80	13.08
	50代	528	545	1,073	359	403	762	67.99	73.94	71.02	15.84
	60代	361	459	820	286	364	650	79.22	79.30	79.27	12.11
	70～	340	553	893	272	356	628	80.00	64.38	70.32	13.18
	合計	3,074	3,699	6,773	1,789	2,091	3,880	58.20	56.53	57.29	100.00
12 (和田中)	20代	390	331	721	125	131	256	32.05	39.58	35.51	23.47
	30代	337	303	640	192	169	361	56.97	55.78	56.41	20.83
	40代	200	192	392	133	130	263	66.50	67.71	67.09	12.76
	50代	239	216	455	177	163	340	74.06	75.46	74.73	14.81
	60代	192	243	435	136	182	318	70.83	74.90	73.10	14.16
	70～	177	252	429	136	168	304	76.84	66.67	70.86	13.96
	合計	1,535	1,537	3,072	899	943	1,842	58.57	61.35	59.96	100.00

投票区	年代	当日有権者数(人)			投票者数(人)			投票率(%)			有権者割(%)
		男	女	計	男	女	計	男	女	計	
13 (高南中)	20代	518	603	1,121	178	192	370	34.36	31.84	33.01	21.88
	30代	556	575	1,131	269	305	574	48.38	53.04	50.75	22.07
	40代	430	423	853	285	279	564	66.28	65.96	66.12	16.65
	50代	370	366	736	248	272	520	67.03	74.32	70.65	14.36
	60代	265	354	619	205	274	479	77.36	77.40	77.38	12.08
	70～	254	410	664	196	249	445	77.17	60.73	67.02	12.96
	合計	2,393	2,731	5,124	1,381	1,571	2,952	57.71	57.52	57.61	100.00
14 (済美小)	20代	723	625	1,348	204	196	400	28.22	31.36	29.67	23.31
	30代	612	583	1,195	287	282	569	46.90	48.37	47.62	20.66
	40代	435	388	823	262	262	524	60.23	67.53	63.67	14.23
	50代	500	507	1,007	339	362	701	67.80	71.40	69.61	17.41
	60代	350	405	755	276	308	584	78.86	76.05	77.35	13.06
	70～	265	390	655	210	243	453	79.25	62.31	69.16	11.33
	合計	2,885	2,898	5,783	1,578	1,653	3,231	54.70	57.04	55.87	100.00
15 (社会教育センター)	20代	735	733	1,468	241	209	450	32.79	28.51	30.65	23.01
	30代	645	595	1,240	311	320	631	48.22	53.78	50.89	19.43
	40代	445	408	853	268	260	528	60.22	63.73	61.90	13.37
	50代	487	566	1,053	318	397	715	65.30	70.14	67.90	16.50
	60代	455	514	969	363	390	753	79.78	75.88	77.71	15.19
	70～	287	511	798	211	333	544	73.52	65.17	68.17	12.51
	合計	3,054	3,327	6,381	1,712	1,909	3,621	56.06	57.38	56.75	100.00
16 (堀之内小)	20代	744	703	1,447	262	250	512	35.22	35.56	35.38	24.34
	30代	564	589	1,153	290	304	594	51.42	51.61	51.52	19.39
	40代	451	425	876	309	289	598	68.51	68.00	68.26	14.74
	50代	492	472	964	358	351	709	72.76	74.36	73.55	16.22
	60代	297	382	679	240	300	540	80.81	78.53	79.53	11.42
	70～	299	527	826	240	355	595	80.27	67.36	72.03	13.89
	合計	2,847	3,098	5,945	1,699	1,849	3,548	59.68	59.68	59.68	100.00
17 (松ノ木小)	20代	500	459	959	186	164	350	37.20	35.73	36.50	20.34
	30代	526	407	933	275	232	507	52.28	57.00	54.34	19.79
	40代	336	305	641	204	206	410	60.71	67.54	63.96	13.59
	50代	371	426	797	276	322	598	74.39	75.59	75.03	16.90
	60代	345	371	716	272	307	579	78.84	82.75	80.87	15.19
	70～	263	406	669	220	268	488	83.65	66.01	72.94	14.19
	合計	2,341	2,374	4,715	1,433	1,499	2,932	61.21	63.14	62.18	100.00
18 (梅里区民集会所)	20代	483	505	988	160	180	340	33.13	35.64	34.41	23.20
	30代	459	457	916	197	223	420	42.92	48.80	45.85	21.51
	40代	325	311	636	183	203	386	56.31	65.27	60.69	14.94
	50代	349	326	675	230	226	456	65.90	69.33	67.56	15.85
	60代	208	324	532	156	252	408	75.00	77.78	76.69	12.49
	70～	203	308	511	154	203	357	75.86	65.91	69.86	12.00
	合計	2,027	2,231	4,258	1,080	1,287	2,367	53.28	57.69	55.59	100.00

投票区	年代	当日有権者数(人)			投票者数(人)			投票率(%)			有権者割(%)
		男	女	計	男	女	計	男	女	計	
19 (杉並第三小)	20代	813	771	1,584	246	232	478	30.26	30.09	30.18	25.95
	30代	658	613	1,271	299	293	592	45.44	47.80	46.58	20.82
	40代	418	407	825	259	255	514	61.96	62.65	62.30	13.52
	50代	469	497	966	306	346	652	65.25	69.62	67.49	15.83
	60代	314	402	716	247	298	545	78.66	74.13	76.12	11.73
	70～	279	463	742	207	314	521	74.19	67.82	70.22	12.16
	合計	2,951	3,153	6,104	1,564	1,738	3,302	53.00	55.12	54.10	100.00
20 (杉並第八小)	20代	770	761	1,531	223	212	435	28.96	27.86	28.41	27.66
	30代	630	537	1,167	289	243	532	45.87	45.25	45.59	21.08
	40代	348	299	647	184	173	357	52.87	57.86	55.18	11.69
	50代	406	445	851	260	314	574	64.04	70.56	67.45	15.37
	60代	270	369	639	209	260	469	77.41	70.46	73.40	11.54
	70～	264	437	701	202	276	478	76.52	63.16	68.19	12.66
	合計	2,688	2,848	5,536	1,367	1,478	2,845	50.86	51.90	51.39	100.00
21 (杉並第六小)	20代	1,293	1,170	2,463	356	355	711	27.53	30.34	28.87	26.62
	30代	1,079	852	1,931	493	414	907	45.69	48.59	46.97	20.87
	40代	651	596	1,247	400	397	797	61.44	66.61	63.91	13.48
	50代	667	722	1,389	454	508	962	68.07	70.36	69.26	15.01
	60代	480	545	1,025	388	432	820	80.83	79.27	80.00	11.08
	70～	432	765	1,197	329	527	856	76.16	68.89	71.51	12.94
	合計	4,602	4,650	9,252	2,420	2,633	5,053	52.59	56.62	54.62	100.00
22 (高円寺中)	20代	867	694	1,561	261	204	465	30.10	29.39	29.79	28.22
	30代	669	532	1,201	308	264	572	46.04	49.62	47.63	21.71
	40代	384	325	709	227	204	431	59.11	62.77	60.79	12.82
	50代	410	386	796	288	278	566	70.24	72.02	71.11	14.39
	60代	266	363	629	216	272	488	81.20	74.93	77.58	11.37
	70～	236	400	636	183	244	427	77.54	61.00	67.14	11.50
	合計	2,832	2,700	5,532	1,483	1,466	2,949	52.37	54.30	53.31	100.00
23 (杉並第四小)	20代	914	929	1,843	272	239	511	29.76	25.73	27.73	27.06
	30代	816	651	1,467	302	268	570	37.01	41.17	38.85	21.54
	40代	503	446	949	279	275	554	55.47	61.66	58.38	13.93
	50代	526	519	1,045	315	344	659	59.89	66.28	63.06	15.34
	60代	339	393	732	259	309	568	76.40	78.63	77.60	10.75
	70～	262	513	775	204	344	548	77.86	67.06	70.71	11.38
	合計	3,360	3,451	6,811	1,631	1,779	3,410	48.54	51.55	50.07	100.00
24 (馬橋小)	20代	1,138	959	2,097	377	274	651	33.13	28.57	31.04	26.09
	30代	953	757	1,710	424	347	771	44.49	45.84	45.09	21.27
	40代	608	523	1,131	344	346	690	56.58	66.16	61.01	14.07
	50代	594	588	1,182	421	424	845	70.88	72.11	71.49	14.71
	60代	415	492	907	329	372	701	79.28	75.61	77.29	11.28
	70～	349	662	1,011	278	425	703	79.66	64.20	69.54	12.58
	合計	4,057	3,981	8,038	2,173	2,188	4,361	53.56	54.96	54.25	100.00

投票区	年代	当日有権者数(人)			投票者数(人)			投票率(%)			有権者割(%)
		男	女	計	男	女	計	男	女	計	
25 (阿佐谷南児童館)	20代	733	699	1,432	247	245	492	33.70	35.05	34.36	24.44
	30代	653	590	1,243	310	313	623	47.47	53.05	50.12	21.21
	40代	447	412	859	276	281	557	61.74	68.20	64.84	14.66
	50代	423	476	899	302	340	642	71.39	71.43	71.41	15.34
	60代	245	384	629	205	288	493	83.67	75.00	78.38	10.73
	70～	313	485	798	252	330	582	80.51	68.04	72.93	13.62
	合計	2,814	3,046	5,860	1,592	1,797	3,389	56.57	59.00	57.83	100.00
26 (杉並第七小)	20代	709	736	1,445	241	240	481	33.99	32.61	33.29	24.00
	30代	741	673	1,414	377	303	680	50.88	45.02	48.09	23.49
	40代	395	380	775	254	253	507	64.30	66.58	65.42	12.87
	50代	449	479	928	282	345	627	62.81	72.03	67.56	15.42
	60代	293	398	691	230	296	526	78.50	74.37	76.12	11.48
	70～	279	488	767	218	312	530	78.14	63.93	69.10	12.74
	合計	2,866	3,154	6,020	1,602	1,749	3,351	55.90	55.45	55.66	100.00
27 (杉並第一小)	20代	1,003	930	1,933	338	318	656	33.70	34.19	33.94	25.57
	30代	834	765	1,599	405	383	788	48.56	50.07	49.28	21.15
	40代	538	501	1,039	344	345	689	63.94	68.86	66.31	13.74
	50代	594	571	1,165	414	412	826	69.70	72.15	70.90	15.41
	60代	356	461	817	274	369	643	76.97	80.04	78.70	10.81
	70～	340	667	1,007	262	422	684	77.06	63.27	67.92	13.32
	合計	3,665	3,895	7,560	2,037	2,249	4,286	55.58	57.74	56.69	100.00
28 (杉森中)	20代	1,003	971	1,974	373	310	683	37.19	31.93	34.60	24.06
	30代	843	790	1,633	418	436	854	49.58	55.19	52.30	19.90
	40代	606	569	1,175	392	408	800	64.69	71.70	68.09	14.32
	50代	662	704	1,366	490	543	1,033	74.02	77.13	75.62	16.65
	60代	425	510	935	350	387	737	82.35	75.88	78.82	11.39
	70～	427	696	1,123	323	439	762	75.64	63.07	67.85	13.69
	合計	3,966	4,240	8,206	2,346	2,523	4,869	59.15	59.50	59.33	100.00
29 (杉並第九小)	20代	995	1,036	2,031	341	365	706	34.27	35.23	34.76	25.96
	30代	827	702	1,529	425	392	817	51.39	55.84	53.43	19.54
	40代	527	502	1,029	340	333	673	64.52	66.33	65.40	13.15
	50代	620	642	1,262	440	492	932	70.97	76.64	73.85	16.13
	60代	423	523	946	332	408	740	78.49	78.01	78.22	12.09
	70～	374	653	1,027	298	437	735	79.68	66.92	71.57	13.13
	合計	3,766	4,058	7,824	2,176	2,427	4,603	57.78	59.81	58.83	100.00
30 (杉並第五小)	20代	909	871	1,780	321	305	626	35.31	35.02	35.17	23.96
	30代	789	642	1,431	400	333	733	50.70	51.87	51.22	19.26
	40代	528	482	1,010	339	331	670	64.20	68.67	66.34	13.60
	50代	561	564	1,125	408	413	821	72.73	73.23	72.98	15.14
	60代	401	560	961	321	442	763	80.05	78.93	79.40	12.94
	70～	419	703	1,122	338	453	791	80.67	64.44	70.50	15.10
	合計	3,607	3,822	7,429	2,127	2,277	4,404	58.97	59.58	59.28	100.00

投票区	年代	当日有権者数(人)			投票者数(人)			投票率(%)			有権者割(%)
		男	女	計	男	女	計	男	女	計	
31 (若杉小)	20代	779	761	1,540	282	253	535	36.20	33.25	34.74	25.45
	30代	636	608	1,244	315	304	619	49.53	50.00	49.76	20.56
	40代	395	439	834	244	281	525	61.77	64.01	62.95	13.78
	50代	441	516	957	307	371	678	69.61	71.90	70.85	15.82
	60代	283	382	665	220	288	508	77.74	75.39	76.39	10.99
	70～	304	507	811	226	315	541	74.34	62.13	66.71	13.40
	合計	2,838	3,213	6,051	1,594	1,812	3,406	56.17	56.40	56.29	100.00
32 (天沼中)	20代	777	818	1,595	290	326	616	37.32	39.85	38.62	21.98
	30代	728	653	1,381	380	358	738	52.20	54.82	53.44	19.04
	40代	502	513	1,015	324	376	700	64.54	73.29	68.97	13.99
	50代	585	645	1,230	425	496	921	72.65	76.90	74.88	16.95
	60代	419	550	969	341	445	786	81.38	80.91	81.11	13.36
	70～	432	633	1,065	350	393	743	81.02	62.09	69.77	14.68
	合計	3,443	3,812	7,255	2,110	2,394	4,504	61.28	62.80	62.08	100.00
33 (東田小)	20代	640	565	1,205	223	220	443	34.84	38.94	36.76	19.65
	30代	605	525	1,130	292	315	607	48.26	60.00	53.72	18.43
	40代	464	472	936	311	342	653	67.03	72.46	69.76	15.27
	50代	498	540	1,038	365	423	788	73.29	78.33	75.92	16.93
	60代	428	465	893	340	376	716	79.44	80.86	80.18	14.57
	70～	385	544	929	321	380	701	83.38	69.85	75.46	15.15
	合計	3,020	3,111	6,131	1,852	2,056	3,908	61.32	66.09	63.74	100.00
34 (東田中)	20代	738	746	1,484	270	264	534	36.59	35.39	35.98	23.34
	30代	682	616	1,298	344	341	685	50.44	55.36	52.77	20.42
	40代	424	402	826	263	274	537	62.03	68.16	65.01	12.99
	50代	500	517	1,017	385	392	777	77.00	75.82	76.40	16.00
	60代	355	449	804	294	349	643	82.82	77.73	79.98	12.65
	70～	350	579	929	285	368	653	81.43	63.56	70.29	14.61
	合計	3,049	3,309	6,358	1,841	1,988	3,829	60.38	60.08	60.22	100.00
35 (荻窪体育館)	20代	890	787	1,677	348	322	670	39.10	40.91	39.95	22.22
	30代	799	808	1,607	407	456	863	50.94	56.44	53.70	21.30
	40代	557	553	1,110	372	386	758	66.79	69.80	68.29	14.71
	50代	572	617	1,189	419	460	879	73.25	74.55	73.93	15.76
	60代	413	528	941	342	429	771	82.81	81.25	81.93	12.47
	70～	407	615	1,022	321	385	706	78.87	62.60	69.08	13.54
	合計	3,638	3,908	7,546	2,209	2,438	4,647	60.72	62.38	61.58	100.00
36 (杉並第二小)	20代	529	548	1,077	193	214	407	36.48	39.05	37.79	20.68
	30代	526	504	1,030	274	284	558	52.09	56.35	54.17	19.77
	40代	405	412	817	284	286	570	70.12	69.42	69.77	15.68
	50代	455	451	906	326	336	662	71.65	74.50	73.07	17.39
	60代	334	366	700	256	283	539	76.65	77.32	77.00	13.44
	70～	286	393	679	230	265	495	80.42	67.43	72.90	13.04
	合計	2,535	2,674	5,209	1,563	1,668	3,231	61.66	62.38	62.03	100.00

投票区	年代	当日有権者数(人)			投票者数(人)			投票率(%)			有権者割(%)
		男	女	計	男	女	計	男	女	計	
37 (西田小)	20代	597	611	1,208	234	251	485	39.20	41.08	40.15	19.72
	30代	547	496	1,043	298	291	589	54.48	58.67	56.47	17.03
	40代	445	424	869	278	291	569	62.47	68.63	65.48	14.19
	50代	517	569	1,086	363	425	788	70.21	74.69	72.56	17.73
	60代	390	509	899	324	402	726	83.08	78.98	80.76	14.68
	70～	423	598	1,021	323	391	714	76.36	65.38	69.93	16.67
	合計	2,919	3,207	6,126	1,820	2,051	3,871	62.35	63.95	63.19	100.00
38 (松溪中)	20代	398	450	848	154	175	329	38.69	38.89	38.80	20.81
	30代	434	415	849	249	234	483	57.37	56.39	56.89	20.84
	40代	320	331	651	199	233	432	62.19	70.39	66.36	15.98
	50代	323	319	642	253	239	492	78.33	74.92	76.64	15.76
	60代	203	272	475	171	217	388	84.24	79.78	81.68	11.66
	70～	233	376	609	178	236	414	76.39	62.77	67.98	14.95
	合計	1,911	2,163	4,074	1,204	1,334	2,538	63.00	61.67	62.30	100.00
39 (桃井第二小)	20代	956	1,078	2,034	369	424	793	38.60	39.33	38.99	22.38
	30代	942	974	1,916	490	509	999	52.02	52.26	52.14	21.08
	40代	689	763	1,452	443	507	950	64.30	66.45	65.43	15.97
	50代	688	784	1,472	511	570	1,081	74.27	72.70	73.44	16.19
	60代	428	605	1,033	342	465	807	79.91	76.86	78.12	11.36
	70～	450	733	1,183	356	455	811	79.11	62.07	68.55	13.01
	合計	4,153	4,937	9,090	2,511	2,930	5,441	60.46	59.35	59.86	100.00
40 (神明中)	20代	728	770	1,498	273	300	573	37.50	38.96	38.25	21.44
	30代	728	694	1,422	368	389	757	50.55	56.05	53.23	20.35
	40代	469	525	994	328	381	709	69.94	72.57	71.33	14.23
	50代	544	555	1,099	402	421	823	73.90	75.86	74.89	15.73
	60代	379	514	893	328	423	751	86.54	82.30	84.10	12.78
	70～	440	640	1,080	334	410	744	75.91	64.06	68.89	15.46
	合計	3,288	3,698	6,986	2,033	2,324	4,357	61.83	62.84	62.37	100.00
41 (高井戸第四小)	20代	753	765	1,518	273	272	545	36.25	35.56	35.90	23.18
	30代	659	698	1,357	327	354	681	49.62	50.72	50.18	20.72
	40代	445	458	903	303	301	604	68.09	65.72	66.89	13.79
	50代	510	525	1,035	372	395	767	72.94	75.24	74.11	15.80
	60代	366	456	822	293	357	650	80.05	78.29	79.08	12.55
	70～	343	571	914	266	345	611	77.55	60.42	66.85	13.96
	合計	3,076	3,473	6,549	1,834	2,024	3,858	59.62	58.28	58.91	100.00
42 (十获会館)	20代	766	674	1,440	293	249	542	38.25	36.94	37.64	23.77
	30代	660	630	1,290	356	356	712	53.94	56.51	55.19	21.29
	40代	413	437	850	292	294	586	70.70	67.28	68.94	14.03
	50代	454	458	912	321	340	661	70.70	74.24	72.48	15.05
	60代	328	405	733	280	325	605	85.37	80.25	82.54	12.10
	70～	315	518	833	247	329	576	78.41	63.51	69.15	13.75
	合計	2,936	3,122	6,058	1,789	1,893	3,682	60.93	60.63	60.78	100.00

投票区	年代	当日有権者数 (人)			投票者数 (人)			投票率 (%)			有権者割 (%)
		男	女	計	男	女	計	男	女	計	
43 (桃井第三小)	20代	907	989	1,896	310	358	668	34.18	36.20	35.23	21.91
	30代	1,012	961	1,973	533	513	1,046	52.67	53.38	53.02	22.80
	40代	656	680	1,336	437	455	892	66.62	66.91	66.77	15.44
	50代	723	710	1,433	524	488	1,012	72.48	68.73	70.62	16.56
	60代	421	556	977	342	421	763	81.24	75.72	78.10	11.29
	70～	405	632	1,037	324	409	733	80.00	64.72	70.68	11.99
	合計	4,124	4,528	8,652	2,470	2,644	5,114	59.89	58.39	59.11	100.00
44 (沓掛小)	20代	577	477	1,054	222	192	414	38.47	40.25	39.28	20.27
	30代	526	475	1,001	257	264	521	48.86	55.58	52.05	19.25
	40代	429	428	857	294	296	590	68.53	69.16	68.84	16.48
	50代	395	441	836	284	326	610	71.90	73.92	72.97	16.08
	60代	315	396	711	260	321	581	82.54	81.06	81.72	13.67
	70～	300	441	741	254	297	551	84.67	67.35	74.36	14.25
	合計	2,542	2,658	5,200	1,571	1,696	3,267	61.80	63.81	62.83	100.00
45 (東原中)	20代	666	638	1,304	222	228	450	33.33	35.74	34.51	23.41
	30代	585	528	1,113	282	283	565	48.21	53.60	50.76	19.98
	40代	410	411	821	257	288	545	62.68	70.07	66.38	14.74
	50代	448	525	973	324	377	701	72.32	71.81	72.05	17.47
	60代	326	361	687	268	283	551	82.21	78.39	80.20	12.33
	70～	254	418	672	192	257	449	75.59	61.48	66.82	12.06
	合計	2,689	2,881	5,570	1,545	1,716	3,261	57.46	59.56	58.55	100.00
46 (桃井第五小)	20代	874	863	1,737	316	309	625	36.16	35.81	35.98	22.26
	30代	781	776	1,557	399	416	815	51.09	53.61	52.34	19.95
	40代	630	592	1,222	403	426	829	63.97	71.96	67.84	15.66
	50代	604	628	1,232	461	494	955	76.32	78.66	77.52	15.79
	60代	486	547	1,033	399	436	835	82.10	79.71	80.83	13.24
	70～	403	620	1,023	326	397	723	80.89	64.03	70.67	13.11
	合計	3,778	4,026	7,804	2,304	2,478	4,782	60.98	61.55	61.28	100.00
47 (八成小)	20代	1,031	1,105	2,136	366	424	790	35.50	38.37	36.99	24.26
	30代	993	926	1,919	493	499	992	49.65	53.89	51.69	21.80
	40代	683	615	1,298	409	406	815	59.88	66.02	62.79	14.74
	50代	677	654	1,331	463	485	948	68.39	74.16	71.22	15.12
	60代	446	608	1,054	363	460	823	81.39	75.66	78.08	11.97
	70～	434	632	1,066	352	412	764	81.11	65.19	71.67	12.11
	合計	4,264	4,540	8,804	2,446	2,686	5,132	57.36	59.16	58.29	100.00
48 (四宮小)	20代	682	782	1,464	247	321	568	36.22	41.05	38.80	21.47
	30代	757	749	1,506	439	457	896	57.99	61.01	59.50	22.08
	40代	624	602	1,226	419	439	858	67.15	72.92	69.98	17.98
	50代	566	551	1,117	411	418	829	72.61	75.86	74.22	16.38
	60代	361	379	740	286	297	583	79.22	78.36	78.78	10.85
	70～	317	450	767	245	287	532	77.29	63.78	69.36	11.25
	合計	3,307	3,513	6,820	2,047	2,219	4,266	61.90	63.17	62.55	100.00

投票区	年代	当日有権者数(人)			投票者数(人)			投票率(%)			有権者割(%)
		男	女	計	男	女	計	男	女	計	
49 (三谷小)	20代	1,013	855	1,868	375	331	706	37.02	38.71	37.79	20.92
	30代	999	894	1,893	578	536	1,114	57.86	59.96	58.85	21.20
	40代	748	763	1,511	516	539	1,055	68.98	70.64	69.82	16.92
	50代	748	775	1,523	546	552	1,098	72.99	71.23	72.09	17.05
	60代	436	496	932	352	387	739	80.73	78.02	79.29	10.44
	70～	461	742	1,203	359	484	843	77.87	65.23	70.07	13.47
	合計	4,405	4,525	8,930	2,726	2,829	5,555	61.88	62.52	62.21	100.00
50 (桃井第四小)	20代	596	763	1,359	222	320	542	37.25	41.94	39.88	20.24
	30代	554	567	1,121	304	331	635	54.87	58.38	56.65	16.69
	40代	573	562	1,135	380	399	779	66.32	71.00	68.63	16.90
	50代	570	631	1,201	433	471	904	75.96	74.64	75.27	17.89
	60代	403	497	900	328	395	723	81.39	79.48	80.33	13.40
	70～	412	587	999	337	364	701	81.80	62.01	70.17	14.88
	合計	3,108	3,607	6,715	2,004	2,280	4,284	64.48	63.21	63.80	100.00
51 (桃井第一小)	20代	958	946	1,904	355	344	699	37.06	36.36	36.71	22.27
	30代	918	825	1,743	464	424	888	50.54	51.39	50.95	20.39
	40代	554	649	1,203	347	452	799	62.64	69.65	66.42	14.07
	50代	695	733	1,428	508	539	1,047	73.09	73.53	73.32	16.71
	60代	528	626	1,154	433	506	939	82.01	80.83	81.37	13.50
	70～	421	695	1,116	331	463	794	78.62	66.62	71.15	13.06
	合計	4,074	4,474	8,548	2,438	2,728	5,166	59.84	60.97	60.44	100.00
52 (荻窪中)	20代	945	1,100	2,045	354	392	746	37.46	35.64	36.48	22.99
	30代	942	919	1,861	511	506	1,017	54.25	55.06	54.65	20.92
	40代	670	672	1,342	447	457	904	66.72	68.01	67.36	15.09
	50代	738	732	1,470	526	559	1,085	71.27	76.37	73.81	16.53
	60代	464	570	1,034	385	451	836	82.97	79.12	80.85	11.63
	70～	432	710	1,142	346	444	790	80.09	62.54	69.18	12.84
	合計	4,191	4,703	8,894	2,569	2,809	5,378	61.30	59.73	60.47	100.00
53 (松庵小)	20代	871	956	1,827	336	358	694	38.58	37.45	37.99	22.55
	30代	803	862	1,665	433	450	883	53.92	52.20	53.03	20.55
	40代	537	585	1,122	360	411	771	67.04	70.26	68.72	13.85
	50代	625	687	1,312	452	511	963	72.32	74.38	73.40	16.19
	60代	455	540	995	366	415	781	80.44	76.85	78.49	12.28
	70～	436	745	1,181	344	465	809	78.90	62.42	68.50	14.58
	合計	3,727	4,375	8,102	2,291	2,610	4,901	61.47	59.66	60.49	100.00
54 (西宮中)	20代	669	596	1,265	258	243	501	38.57	40.77	39.60	22.21
	30代	564	517	1,081	323	295	618	57.27	57.06	57.17	18.98
	40代	423	430	853	289	320	609	68.32	74.42	71.40	14.98
	50代	435	482	917	332	374	706	76.32	77.59	76.99	16.10
	60代	355	409	764	295	338	633	83.10	82.64	82.85	13.42
	70～	340	475	815	277	313	590	81.47	65.89	72.39	14.31
	合計	2,786	2,909	5,695	1,774	1,883	3,657	63.68	64.73	64.21	100.00

投票区	年代	当日有権者数 (人)			投票者数 (人)			投票率 (%)			有権者割 (%)
		男	女	計	男	女	計	男	女	計	
55 (宮前中)	20代	948	867	1,815	369	333	702	38.92	38.41	38.68	20.79
	30代	874	875	1,749	434	454	888	49.66	51.89	50.77	20.03
	40代	692	711	1,403	469	493	962	67.77	69.34	68.57	16.07
	50代	747	809	1,556	545	603	1,148	72.96	74.54	73.78	17.82
	60代	491	584	1,075	401	476	877	81.67	81.51	81.58	12.31
	70～	463	671	1,134	377	429	806	81.43	63.93	71.08	12.99
	合計	4,215	4,517	8,732	2,595	2,788	5,383	61.57	61.72	61.65	100.00
56 (高井戸第二小)	20代	598	636	1,234	256	234	490	42.81	36.79	39.71	22.65
	30代	480	535	1,015	245	270	515	51.04	50.47	50.74	18.63
	40代	382	421	803	258	294	552	67.54	69.83	68.74	14.74
	50代	431	469	900	315	361	676	73.09	76.97	75.11	16.52
	60代	297	362	659	248	278	526	83.50	76.80	79.82	12.10
	70～	330	506	836	255	344	599	77.27	67.98	71.65	15.35
	合計	2,518	2,929	5,447	1,577	1,781	3,358	62.63	60.81	61.65	100.00
57 (久我山会館)	20代	828	788	1,616	328	316	644	39.61	40.10	39.85	21.76
	30代	658	651	1,309	373	355	728	56.69	54.53	55.61	17.63
	40代	494	501	995	326	343	669	65.99	68.46	67.24	13.40
	50代	556	633	1,189	425	495	920	76.44	78.20	77.38	16.01
	60代	433	636	1,069	357	500	857	82.45	78.62	80.17	14.40
	70～	517	730	1,247	422	524	946	81.62	71.78	75.86	16.79
	合計	3,486	3,939	7,425	2,231	2,533	4,764	64.00	64.31	64.16	100.00
58 (高井戸小)	20代	468	539	1,007	193	207	400	41.24	38.40	39.72	17.97
	30代	446	447	893	218	230	448	48.88	51.45	50.17	15.93
	40代	322	329	651	201	235	436	62.42	71.43	66.97	11.61
	50代	343	397	740	260	302	562	75.80	76.07	75.95	13.20
	60代	286	416	702	229	316	545	80.07	75.96	77.64	12.52
	70～	442	1,170	1,612	291	637	928	65.84	54.44	57.57	28.76
	合計	2,307	3,298	5,605	1,392	1,927	3,319	60.34	58.43	59.21	100.00
59 (高井戸保健センター)	20代	854	935	1,789	305	377	682	35.71	40.32	38.12	21.93
	30代	812	847	1,659	417	470	887	51.35	55.49	53.47	20.34
	40代	720	729	1,449	498	530	1,028	69.17	72.70	70.95	17.77
	50代	669	732	1,401	493	542	1,035	73.69	74.04	73.88	17.18
	60代	411	506	917	314	384	698	76.40	75.89	76.12	11.24
	70～	358	583	941	294	374	668	82.12	64.15	70.99	11.54
	合計	3,824	4,332	8,156	2,321	2,677	4,998	60.70	61.80	61.28	100.00
60 (高井戸東小)	20代	871	864	1,735	303	298	601	34.79	34.49	34.64	23.30
	30代	719	659	1,378	334	346	680	46.45	52.50	49.35	18.51
	40代	521	505	1,026	313	354	667	60.08	70.10	65.01	13.78
	50代	559	623	1,182	392	481	873	70.13	77.21	73.86	15.87
	60代	493	586	1,079	399	457	856	80.93	77.99	79.33	14.49
	70～	428	618	1,046	329	419	748	76.87	67.80	71.51	14.05
	合計	3,591	3,855	7,446	2,070	2,355	4,425	57.64	61.09	59.43	100.00

投票区	年代	当日有権者数(人)			投票者数(人)			投票率(%)			有権者割(%)
		男	女	計	男	女	計	男	女	計	
61 (富士見丘小)	20代	341	334	675	134	139	273	39.30	41.62	40.44	20.75
	30代	336	302	638	191	167	358	56.85	55.30	56.11	19.61
	40代	256	240	496	173	168	341	67.58	70.00	68.75	15.25
	50代	292	301	593	229	225	454	78.42	74.75	76.56	18.23
	60代	193	205	398	160	171	331	82.90	83.41	83.17	12.23
	70～	178	275	453	141	175	316	79.21	63.64	69.76	13.93
	合計	1,596	1,657	3,253	1,028	1,045	2,073	64.41	63.07	63.73	100.00
62 (久我山小)	20代	527	580	1,107	215	242	457	40.80	41.72	41.28	21.05
	30代	614	599	1,213	353	333	686	57.49	55.59	56.55	23.07
	40代	407	457	864	274	316	590	67.32	69.15	68.29	16.43
	50代	421	440	861	312	327	639	74.11	74.32	74.22	16.38
	60代	260	315	575	212	256	468	81.54	81.27	81.39	10.94
	70～	255	383	638	197	277	474	77.25	72.32	74.29	12.13
	合計	2,484	2,774	5,258	1,563	1,751	3,314	62.92	63.12	63.03	100.00
63 (泉南中)	20代	543	639	1,182	168	190	358	30.94	29.73	30.29	23.10
	30代	477	486	963	198	232	430	41.51	47.74	44.65	18.82
	40代	347	349	696	190	221	411	54.76	63.32	59.05	13.60
	50代	450	493	943	303	334	637	67.33	67.75	67.55	18.43
	60代	320	413	733	263	323	586	82.19	78.21	79.95	14.32
	70～	232	368	600	179	227	406	77.16	61.68	67.67	11.73
	合計	2,369	2,748	5,117	1,301	1,527	2,828	54.92	55.57	55.27	100.00
64 (上高井戸区民集会所)	20代	483	455	938	142	137	279	29.40	30.11	29.74	25.68
	30代	466	395	861	215	182	397	46.14	46.08	46.11	23.57
	40代	275	246	521	147	146	293	53.45	59.35	56.24	14.26
	50代	307	312	619	210	215	425	68.40	68.91	68.66	16.94
	60代	168	217	385	132	166	298	78.57	76.50	77.40	10.54
	70～	120	209	329	100	126	226	83.33	60.29	68.69	9.01
	合計	1,819	1,834	3,653	946	972	1,918	52.01	53.00	52.50	100.00
65 (四宮森児童館)	20代	584	554	1,138	198	188	386	33.90	33.94	33.92	23.84
	30代	520	402	922	250	214	464	48.08	53.23	50.33	19.32
	40代	366	273	639	232	187	419	63.39	68.50	65.57	13.39
	50代	400	425	825	269	309	578	67.25	72.71	70.06	17.28
	60代	302	327	629	239	254	493	79.14	77.68	78.38	13.18
	70～	243	377	620	195	258	453	80.25	68.44	73.06	12.99
	合計	2,415	2,358	4,773	1,383	1,410	2,793	57.27	59.80	58.52	100.00

5 点字投票

選挙別	衆議院 (小選挙区選出)	衆議院 (比例代表選出)	最高裁国民審査
点字投票総数	63	63	42

6 代理投票

選挙別	総数			投票日当日投票所における代理投票			不在者投票の代理投票		
	計	身体の 故障	文盲	計	身体の 故障	文盲	計	身体の 故障	文盲
衆議院 (小選挙区)	239	221	18	115	97	18	124	124	0
衆議院 (比例代表)	244	226	18	119	101	18	125	125	0
最高裁 国民審査	227	210	17	113	96	17	114	114	0

7 仮投票

全投票区（全選挙）において、仮投票はなかった。

8 不在者投票

(1) 不在者投票管理者別投票者数

選挙別 管理者別	衆議院 (小選挙区選出)	衆議院 (比例代表選出)	最高裁 国民審査
杉並区選挙管理委員会委員長 に対してなしたもの	20,131	20,168	18,958
業務地・旅行地又は居住地等の 区市町村選挙管理委員会委員 長に対してなしたもの	368	363	336
船長に対してなしたもの	2	2	0
病院院長、老人ホームの長又は 国立療養所所長に対してなした もの	618	630	737
身体障害者援護施設の長又は 保護施設の長に対してなした もの	4	4	4
監獄の長、代用監獄の管理者に 対してなしたもの	11	11	11
少年院の長又は婦人補導院の 長に対してなしたもの	1	1	1
郵便による不在者投票	161	164	147
洋上における不在者投票(内数)	(2)	(2)	(0)
計	21,296	21,343	20,194

(2) 不在者投票の受理・不受理

	総数	投票管理者 において受 理と決定し、 かつ拒否の 決定をしな かったもの	投票管理者において不受理 又は拒否と決定したもの		
			開票管理者 において受 理と決定し たもの	開票管理者 において不 受理と決定 したもの	計
衆議院 (小選挙区選出)	21,296	21,296	0	0	0
衆議院 (比例代表選出)	21,343	21,343	0	0	0
最高裁判所 裁判官国民審査	20,194	20,194	0	0	0

(3) 不在者投票場所別日計表（衆議院小選挙区選出議員選挙）

	本 庁	出 張 所	サービスコーナー	計
6月13日(火)	83	/	/	83
14日(水)	121			121
15日(木)	158			158
16日(金)	137			137
17日(土)	241			241
18日(日)	644	1,502	387	2,533
19日(月)	514	811	204	1,529
20日(火)	661	1,131	283	2,075
21日(水)	767	1,502	363	2,632
22日(木)	807	1,501	370	2,678
23日(金)	901	1,494	377	2,772
24日(土)	1,277	2,781	925	4,983
合 計	6,311	10,722	2,909	19,942

(4) 在外投票者数（衆議院比例代表選出議員選挙）

種 別		男	女	計
在外公館における投票		107	68	175
郵便による在外投票		54	39	93
帰国投票	杉並区における	7	5	12
	杉並区以外における	1	0	1
合 計		169	112	281

(5) 在外投票の受理・不受理

投票管理者において受理と決定し、かつ拒否の決定をしなかったもの	投票管理者において不受理又は拒否と決定したもの			合 計
	開票管理者において受理と決定したもの	開票管理者において不受理と決定したもの	計	
281	0	0	0	281

IV 開票及び選挙会

1 時間別開票状況

時間別 区分	衆議院（小選挙区選出）議員選挙			衆議院（比例代表選出）議員選挙		
	得票数	得票数累計	開票率 (%)	得票数	得票数累計	開票率 (%)
22時00分	12,500	12,500	4.9			
22時30分	34,500	47,000	18.5			
23時00分	77,500	124,500	49.0			
23時20分				42,500	42,500	16.7
23時30分	115,500	240,000	94.5			
0時20分						
1時20分				45,000	242,500	96.5
2時41分 (6時間6分)	2,256	242,256	100.0			
	無効投票数	11,543				
	投票総数	253,799				
2時48分 (6時間13分)				3,363	245,863	100.0
				無効投票数	8,026	
				投票総数	253,889	
最高裁判所裁判官国民審査						
3時38分 (7時間3分)	243,669	243,669	100.0			
	無効投票数	6,025				
	投票総数	249,694				

2 選挙会及び開票終了時刻

区分 選挙別	投票箱 最終搬入 時刻	開票開始 時刻	分類	検査	計数	大票束 作成	疑問票 審査	立会人 回示	得票 計算	開票終了 宣言時刻	開票事務 終了時刻
衆議院 (小選挙区 選出)	6月25日	6月25日	20:35	21:00	21:19	21:23	20:40	21:53	21:58	6月26日	6月26日
	20:46	20:35	22:11	22:34	23:45	0:00	1:30	2:36	2:38		
衆議院 (比例代表 選出)	6月25日	6月25日	20:35	21:48	21:55	22:00	20:40	22:55	23:00	6月26日	6月26日
	20:46	20:35	22:37	23:24	23:45	0:00	1:30	2:40	2:42		
最高裁判所 裁判官 国民審査	6月25日	6月25日	20:35	21:15	21:25	21:35	20:40	23:57	0:05	6月26日	6月26日
	20:46	20:35	23:20	23:20	3:00	0:00	3:15	3:30	3:33		

3 投票の内訳

区 分	投票総数	有効投票数	無効投票数	不足投票数	無効投票率 (%)
衆議院 (小選挙区選出)	253,837	242,256	11,543	38	4.55
衆議院 (比例代表選出)	254,042	245,863	8,026	153	3.16
最高裁判所裁判官 国民審査	249,760	243,669	6,025	66	2.41

4 無効投票の内訳

内 訳	選挙別	
	衆議院 (小選挙区選出)	衆議院 (比例代表選出)
所定の用紙を用いないもの	1	1
候補者でない者の氏名を記載したもの (名簿届出政党等以外の政党等の名称又は略称を記載したもの)	411	132
2人以上の候補者の氏名を記載したもの (2以上の名簿届出政党等の名称又は略称を記載したもの)	10	23
被選挙権のない候補者の氏名を記載したもの	0	
候補者の氏名のほか、他事を記載したもの (名簿届出政党等の名称又は略称のほか、他事を記載したもの)	78	216
候補者の氏名を自書しないもの (名簿届出政党等の名称又は略称を自書しないもの)	0	0
候補者の何人を記載したかを確認し難いもの (名簿届出政党等のいずれを記載したかを確認し難いもの)	68	71
白紙投票	7,838	5,115
単に雑事を記載したもの	2,064	1,985
単に記号、符号を記載したもの	1,073	483
計	11,543	8,026

※ () 内は、衆議院（比例代表選出）議員選挙の無効事由である。

5 候補者別（名簿届出政党等別）得票数及び得票率

(1) 衆議院（小選挙区選出）議員選挙（東京都第8区）

得票順	当落	候補者		得票数	得票率 (%)
		氏名	候補者届出政党		
1	当	石原 のぶてる	自由民主党	105,779	43.66
2	落	片山 みつよ	民主党	77,132	31.84
3	落	山崎 和子	日本共産党	36,546	15.09
4	落	長谷川ひでのり	本人届出	22,799	9.41
合 計				242,256	100.00

※ 法定得票数 40,376票 供託物没収点 24,225.6票

(2) 衆議院（比例代表選出）議員選挙（東京都選挙区）

得票順	名簿届出政党等の名称	東京都		杉並区		獲得議席数
		得票数	得票率 (%)	得票数	得票率 (%)	
1	民 主 党	1,653,045	29.02	80,528	32.75	6
2	自 由 民 主 党	1,110,177	19.49	46,052	18.73	4
3	日 本 共 産 党	817,045	14.34	34,432	14.00	2
4	自 由 党	776,018	13.62	35,580	14.47	2
5	公 明 党	726,203	12.75	19,633	7.99	2
6	社 会 民 主 党	377,230	6.62	18,089	7.36	1
7	社 会 党	99,565	1.75	4,640	1.89	0
8	無 所 属 の 会	68,367	1.20	4,032	1.64	0
9	政 党 自 由 連 合	39,755	0.70	1,810	0.74	0
10	保 守 党	29,232	0.51	1,067	0.43	0
合 計		5,696,637	100.00	245,863	100.00	17

V 候補者（名簿届出政党等）及び当選人

1 候補者等一覧

(1) 衆議院（小選挙区選出）議員選挙（東京都第8区）

届出番号の○印は、当選人であることをあらわす。

届出番号	候補者氏名	性別	年齢	候補者届出政党	新前元別	職業	住所	生年月日	届出の別
1	長谷川ひでのり (長谷川 英憲)	男	62		新	団体役員	東京都杉並区上高井戸 1丁目32番40号長谷川荘	昭和 13.3.6	本人
2	山崎 和子	女	55	日本共産党	新	団体職員	東京都杉並区堀ノ内3丁目 48番47-101号	昭和 20.2.17	政党
③	石原 のぶてる (石原 伸晃)	男	43	自由民主党	前	政党役員	東京都杉並区高井戸東 4丁目1番32号	昭和 32.4.19	政党
4	片山 みつよ (片山 光代)	女	60	民主党	新	税理士	東京都杉並区高円寺南 1丁目6番5-201号	昭和 15.5.10	政党 (重)

※ 候補者氏名欄の下段（ ）内は、戸籍名。

※ 届出の別欄の（重）は、比例代表との重複立候補者をあらわす。

(2) 衆議院（比例代表選出）議員選挙（東京都選挙区）

ア 名簿届出政党等一覧

届出番号	名簿届出政党等の名称	略称	本部の所在地	代表者の氏名
1	じゅうとう 自由党	じ ゆう	東京都港区赤坂2丁目2番12号	おざわ いちろう 小沢 一郎
2	しゃかいとう 社会党	しゃ かい	東京都渋谷区神山町17番1号	うえだ てつ 上田 哲
3	むしよぞく かい 無所属の会	む かい	東京都千代田区紀尾井町3番1号 紀尾井町パークサイド永谷402号	しいな もと 椎名 素夫
4	せいとうじゅうれんこう 政党自由連合	じ れん 連	東京都千代田区平河町2丁目7番1号 塩崎ビル6階	とくだ とら 徳田 虎雄
5	みんしゅう 民主党	みん しゅう	東京都千代田区永田町1丁目11番1号 三宅坂ビル	はとやまゆきお 鳩山由紀夫
6	ほしゅう 保守党	ほ しゅう	東京都千代田区平河町2丁目7番5号	はやし ひろこ 林 寛子
7	しゃかいみんしゅう 社会民主党	しゃみんしゅう 社民党	東京都千代田区永田町1丁目8番1号	といたかこ 土井多賀子
8	にほんきょうさん 日本共産党	きょうさん 共産党	東京都渋谷区千駄ヶ谷4丁目26番7号	うえだけんじろう 上田建二郎
9	こうめい 公明党	こう めい	東京都新宿区南元町17番地	かんざき たけのり 神崎 武法
10	じゅうみんしゅう 自由民主党	じみんしゅう 自民党	東京都千代田区永田町1丁目11番23号	もり よしろう 森 喜朗

イ 名簿登載者一覧

届出番号	1				2				3						
名簿届出政 党等の名称	じ 自由 とう 党				しゃ かい とう 社 会 党				む しょ ぞく の かい 無 所 属 の 会						
略称	じ 自由				しゃ かい 社 会				む かい 無 の 会						
得票数	776,018				99,565				68,367						
当選人数	2														
名簿登載者の氏名及び当選人となるべき順位	名簿	氏名	順位	小選挙区	惜敗率	名簿	氏名	順位	小選挙区	惜敗率	名簿	氏名	順位	小選挙区	惜敗率
	1	あずま 祥三	1	落	41.990	1	うえ 田 哲	1				1	かな もり かのる 金 森 薫		
1	すずき 淑夫	2	落	32.915	2	た 田 とも 子									
3	わたなべ 浩一郎		落	26.732	3	た 田 とく 子									
4	すずき 盛夫		落	37.935	4	あ 安 かつ 藤									
4	かわしま ともたろう		落	36.566											
4	ふるやま かずひろ		落	32.389											
4	えん 藤のぶひこ		落	31.559											
4	すえつぐ 精一		落	31.405											
4	へんみ 英幸		落	25.976											
4	ほつ 田 ひろまさ		落	25.952											
4	つぼや いく子		落	22.509											
4	なが お尾 あきひさ		落	20.929											
4	かな 金 もり 森 たかし		落	14.350											

届出番号	4					5					6				
党名簿届出政	せいとうじゆうれんごう 政 党 自 由 連 合					みんしゅとう 民 主 党					ほしゅとう 保 守 党				
略称	じれん 自 連					みんしゅ 民 主					ほしゅ 保 守				
得票数	39,755					1,653,045					29,232				
当選人						6									
名簿	氏名	順位	小選挙区	惜敗率	名簿	氏名	順位	小選挙区	惜敗率	名簿	氏名	順位	小選挙区	惜敗率	
名簿登載者の氏名及び当選人となるべき順位	1	くりもと しんいちろう 栗 本 慎一郎		落	23.170	1	いわくに てつ ひと 岩 國 哲 人	1		1	いし わたり てる ひさ 石 渡 照 久				
						2	いじょう まさ みつ 城 島 まさみつ	2	落	58.515					
						3	かん なお と 菅 直 人								
						3	かい えだ ほん り 海江 田 方 里								
						3	いし い 井 こう き 石 井 公 一								
						3	いし い 井 こう いち 石 井 田 公 一								
						3	すえ まつ おのり 末 松 義 規								
						3	やま もと じょう じ 山 本 正 久								
						3	なか やま よしかつ 中 山 正 久								
						3	まつばら じん まつばら 仁								
						3	てつ 塚 よしお 手塚 正 久								
						3	ながつ ま あきら ながつ ま あきら 加藤 公 一								
						3	かとう こう いち 加藤 公 一								
						3	やま はな いく お やま はな いく お 山 花 一 久								
						3	あくつ ゆき ひこ あくつ ゆき ひこ 久 幸 彦								
						3	さめじま むね あき さめじま むね あき 宗 明	3	落	90.120					
						3	いの うえ かず お 井 上 正 久	4	落	87.508					
						3	いし げ えい 子 石 毛 正 久	5	落	86.996					
						3	なかつがわ ひろさと 中津川 正 久	6	落	74.008					
						3	かた やま みつよ 片山 正 久								
						3	ふじた ゆき ひさ ふじた 幸 久								
						3	しぶたに おさむ しぶたに 修 久								
						3	しま だ ひさ 島 田 正 久								
						3	うさみ のぼる うさみ のぼる 登								
						3	まわたり たつ はる まわたり 龍 治 久								
						26	なかむら あき ひさ 中村 明 久								

届出番号	7					8					9						
名簿届出政 党等の名称	しゃかいみんしゅとう 社 会 民 主 党					にほんきょうさんとう 日 本 共 産 党					こうめいとう 公 明 党						
略称	しゃみんとう 社 民 党					きょうさんとう 共 産 党					こうめい 公 明						
得票数	377,230					817,045					726,203						
当選人数	1					2					2						
名簿	氏名		順位	小選挙区	惜敗率	名簿	氏名		順位	小選挙区	惜敗率	名簿	氏名		順位	小選挙区	惜敗率
	1	ほ保と	か坂ざ	の展じ	と人		1	落	ふ不	わ破	てつ		ぞう	1	お太	た田	あき
1	と戸	さわ沢	二	ろ郎	19.329	2	や山	くち口	とみ	お男	2	か高	ぎ木	昭	すけ	2	
1	めつ	い松	ら	ん	16.021	3	わか	ば林	よし	はる	3	や山	くち口	なつ	お	落	78.063
4	つね	まつ	ひろ	し		4	はら	だ田	かず	はる	3	えん	どう	おと	ひ	落	64.163
5	い池	だ田	ひろ	し		5	いけ	むら	ま	り	3	お大	の野	ゆり	こ	落	62.865
			幸	代		6	いま	むら	真	理	3	だ太	さい	ひさ	子		
							今	村	順	一	郎	7	こ小	い	子		
												8	は原	さ	ひ		
														善	彦		
														い	彦		
														お	勲		
														ち			
														口			

名簿登載者の氏名及び当選人となるべき順位

届番号	10				
党等の名称	じ ゆう みん しゅ とう 自 由 民 主 党				
略称	じみんとう 自民党				
得票数	1,110,177				
当選人数	4				
名簿登載者の氏名及び当選人となるべき順位	名簿	氏名	順位	小選挙区	惜敗率
	1	まつしま みどり 松島 美どり	1		
	2	はとやま おおふう 鳩山 邦夫	2		
	3	いとう たつや 伊藤 達也	3		
	4	たかほし じろう 高橋 一郎	4		
	5	おおおち けいご 大内 啓吾			
	6	こばやし こうき 小林 幸樹		当	
	6	むらもと ぶんた 村本 文太		当	
	6	やしろ たいちろう 八代 太一郎		当	
	6	かもり けいさ かもり 敬三		当	
	6	ひらさわ かつし 平沢 勝一		当	
	6	いとうこう けいすけ 伊藤 公介		当	
	6	いしのかわ およし 石川 要三		当	
	6	ないとう しょう 内藤 尚		落	98.319
	6	きむら べん 木村 勉		落	97.410
	6	よさの かおる よさの 孝		落	97.174
	6	しまむら よしのぶ 島村 よし		落	95.493
	6	こすぎ たかし 小杉 隆		落	95.204
	6	すがわら いっしゅう すがわら 一秀		落	94.750
	6	かすや しげる かすや 茂		落	93.824
6	ふかや りゅうじ ふかや 隆司		落	92.313	
6	こばやし たもん 小林 多門		落	89.472	
6	しんどう ゆうじ 進藤 悠吉		落	74.675	
6	かとう せきいち 加藤 清一		落	73.973	
6	つかはら こうじ 塚原 こうじ		落	61.484	
6	おちみち おおたけ おちみち 雄		落	59.435	
6	かたおか ひさのり 片岡 比さのり		落	43.346	

2 競争倍率（衆議院議員選挙）

選挙別	定数	候補者数	倍率
小選挙区選出 （東京都第8区）	1	4	4.00
比例代表選出 （東京都選挙区）	17	91	5.35

3 届出政党別（名簿届出政党等別）・新前元別候補者数

（1）衆議院（小選挙区選出）議員選挙（東京都第8区）

届出政党別	候補者数	新			前			元		
		男	女	計	男	女	計	男	女	計
（本人届出）	1	1	0	1	0	0	0	0	0	0
日本共産党	1	0	1	1	0	0	0	0	0	0
自由民主党	1	0	0	0	1	0	1	0	0	0
民主党	1	0	1	1	0	0	0	0	0	0
計	4	1	2	3	1	0	1	0	0	0

（2）衆議院（比例代表選出）議員選挙（東京都選挙区）

名簿届出政党等別	名簿登載者数	新			前			元		
		男	女	計	男	女	計	男	女	計
自由党	13	9	1	10	2	0	2	1	0	1
社会党	4	1	2	3	0	0	0	1	0	1
無所属の会	1	1	0	1	0	0	0	0	0	0
政党自由連合	1	0	0	0	1	0	1	0	0	0
民主党	26	11	1	12	11	1	12	2	0	2
保守党	1	0	0	0	0	0	0	1	0	1
社会民主党	5	1	2	3	1	0	1	1	0	1
日本共産党	6	4	1	5	1	0	1	0	0	0
公明党	8	2	1	3	2	1	3	2	0	2
自由民主党	26	6	1	7	17	0	17	2	0	2
計	91	35	9	44	35	2	37	10	0	10

4 届出政党別（名簿届出政党等別）・年齢別候補者数

(1) 衆議院（小選挙区選出）議員選挙（東京都第8区）…候補者平均年齢 55歳

届出政党別 (本人届出)	年 齢 別							合計
	36 ～ 40	41 ～ 45	46 ～ 50	51 ～ 55	56 ～ 60	61 ～ 65	66 以 上	
日 本 共 産 党				1				1
自 由 民 主 党		1						1
民 主 党					1			1
合 計		1		1	1	1		4

(2) 衆議院（比例代表選出）議員選挙（東京都選挙区）…名簿登載者平均年齢 50.91歳

名簿届出政党等別	年 齢 別										合計
	26 ～ 30	31 ～ 35	36 ～ 40	41 ～ 45	46 ～ 50	51 ～ 55	56 ～ 60	61 ～ 65	66 ～ 70	71 以 上	
自 由 党		2	3	3	1	1	2		1		13
社 会 党		1						1		2	4
無 所 属 の 会					1						1
政 党 自 由 連 合							1				1
民 主 党	1	3	3	4	3	5	4	3			26
保 守 党									1		1
社 会 民 主 党	1	1		1		1	1				5
日 本 共 産 党			1	2	2				1		6
公 明 党			1	1	1	2	2	1			8
自 由 民 主 党		1	2	3	2	4	4	4	2	4	26
合 計	2	8	10	14	10	13	14	9	5	6	91

5 届出政党別（名簿届出政党等別）・新前元別当選人数

(1) 衆議院（小選挙区選出）議員選挙（東京都第8区）… 当選人年齢 43歳

届出政党別	当選人数	内 訳		
		新	前	元
(本人届出)		1		
日本共産党		1		
自由民主党	1		1	
民 主 党		1		
合 計	1	3	1	0

(2) 衆議院（比例代表選出）議員選挙（東京都選挙区）… 当選人平均年齢 53.47歳

名簿届出政党等別	当選人数	内 訳		
		新	前	元
自 由 党	2		2	
社 会 党	0			
無 所 属 の 会	0			
政 党 自 由 連 合	0			
民 主 党	6	2	3	1
保 守 党	0			
社 会 民 主 党	1		1	
日 本 共 産 党	2	1	1	
公 明 党	2		1	1
自 由 民 主 党	4	1	2	1
合 計	17	4	10	3

VI 選挙運動及び政治活動

1 選挙公報

(1) 選挙公報の配布

選挙別	掲載候補者 (政党等) 数	配 布 世 帯 数	配 布 年 月 日	配布方法	折込新聞	補完方法
衆議院 (小選挙区選出)	4	265,403	6月20日	新聞折込み	一般紙 6紙 スポーツ紙 6紙 英字新聞 5紙	備えおき 1. 区の施設の窓口 2. 区内JR・私鉄・ 地下鉄の駅 3. 公衆浴場 4. 区内郵便局(本局) 5. 新聞販売店
衆議院 (比例代表選出)	10					郵便 1. 区内の独身寮 2. 申出のあった者

※ 折込新聞の内訳

○ 一般紙(6紙)

朝日新聞、産経新聞、東京新聞、日本経済新聞、毎日新聞、読売新聞

○ スポーツ紙(6紙)

サンケイスポーツ、スポーツニッポン、デイリースポーツ、東京中日スポーツ、
日刊スポーツ、報知新聞

○ 英字新聞(5紙)

ジャパントイムズ、アサヒイブニングニュース、ヘラルドトリビュン、
ザ・マイニチデイリーニュース、ザ・ヨミウリ


この選挙公報の選挙区(東京都第8区)は、

杉並区です。

選挙啓発キャラクター

投票日 6月25日(日)

投票時間 午前7時から午後8時まで



“投票”で 選ぼう、託そう、参加しよう!

衆議院(比例代表選出)議員選挙公報

東京都選挙管理委員会



政自由連合代表
議員 山田太郎

既成政党の病んだ政治に
大きなメスを入れよう!

21世紀、超高齢化社会になる日本。
将来の生活を支える日本の福祉、医療、
年金の対策は非常に遅れています。
保身と権力争いに明けくれるこのまま
の政治が続く限り、沈みゆく日本を救う
ことができません。政自由連合は
生命の平等を基本にした、誰もが安心
できる福祉社会を実現してまいります。

政党自由連合主要政策

1 医療と福祉に全力投球 — 介護保険問題点の早急是正
「生命だけは平等」をモットーに、高齢社会の医療福祉行政を突進します。

2 景気回復への積極的取り組み
— 消費税一時凍結による消費の拡大
全ての人々が働く場を確保できるように、活力ある社会を財政・金融・産業構造改革等の
総合的施策で実践します。

3 政府の無駄遣いを是正し、「小さな政府」をつくる
国民の負担を軽減するスリムで機能的な政府を実現するため、
政府の無駄遣いを排除します。

4 首相公選制と連邦制の導入
全国を衆議院議員選挙のブロック別に行政単位とする連邦制を導入し、
首相を国民投票で選ぶ公選制を採用します。



医療と福祉の
自由連合
じれん
または**自連**へ

小選挙区も自由連合候補者へ

日本一新。

新しいこと、古いことを全く改めて、万事を新たにすること。
「人心一新する」「明治の御一」(出典 広府龍)



自由党党首
小沢一郎

日本混迷の原因は、こころざし、ビジョンが
無くなってしまったことにあります。
自由党は、日本の新しい目標を示します。それは
「自由で創造性あふれる自立国家」をつくること。
この考え方に基づいて、皆さんの暮らしを一新する、
5つの具体策を提案します。

暮らしを一新する5つの具体策

●義務教育は国の責任で、毎週土曜日は家族で
道徳と集団生活のルールを学ぶ日になります。

●子育て後に、再び元の職場に戻れるように、
また定年後の方については一定比率の雇用を、
それぞれ法律で定めます。

●誰もが自分で納税できる簡単で公平な仕組み
に改め、所得税・住民税を半分にします。

●消費税は基礎年金・老人医療・介護
以外には使いません。

●新しい日本型経済モデルを築くため、
携帯型インターネット接続端末器を
全国民に無償配布します。

●新しい日本型経済モデルを築くため、
携帯型インターネット接続端末器を
全国民に無償配布します。

●新しい日本型経済モデルを築くため、
携帯型インターネット接続端末器を
全国民に無償配布します。

●新しい日本型経済モデルを築くため、
携帯型インターネット接続端末器を
全国民に無償配布します。

●新しい日本型経済モデルを築くため、
携帯型インターネット接続端末器を
全国民に無償配布します。

●新しい日本型経済モデルを築くため、
携帯型インターネット接続端末器を
全国民に無償配布します。

●新しい日本型経済モデルを築くため、
携帯型インターネット接続端末器を
全国民に無償配布します。


比例区は
自由党

小選挙区は自由党候補者へ
略称「自由」

投票日 6月25日(日)

投票時間 午前7時から午後8時まで

「投票」で 選ぼう、託そう、参加しよう!




(この選挙公報は、公職選挙法第169条第2項の規定により、各簿届出政党等から提出された原稿を、そのまま写真製版のうえ掲載したものです。)

衆議院(比例代表選出)議員選挙公報

東京都選挙管理委員会

代表
椎名素夫
(参議院議員)



参議院側のメンバー
水松 堂 岩
野 岡 本
誠 満 匠 庄
一 男 省 太

あきらめないで! 無所属の会

「自立した個人が選ぶ 自立した政治家」 ここから始めましょう!

ひとから
政治をつくりなおそう
地方から
日本を変えていこう

略称 **無の会**

TOKYO 自民党
www.jimin.or.jp/

東京から始まる。

しっかりしろ日本! 首都東京から発信します。

21世紀へ
ニッポン回復

景気回復へ、もうひと押し

一生懸命頑張っている中小企業を、日本全体で支えるため、金融システムを安定させ、貸し渋り対策をさらに充実させ、円滑な資金の流れを回復します。都市インフラ(上下水道・電気・ガス・情報通信)整備を拡大します。

相続税率0%・承継税制・贈与税の見直し

財産の相続や事業の承継には、東京では土地や建物の評価額が上がるため、高い税金を課される場合が多く、代々暮らしてきた土地を、遠く放すという人がたくさんいます。承継税制を確立し、商店主や企業経営者などの世代交替をスムーズに行い、事業を引きつぐ道を広げます。土地と建物の相続税は、居住用200㎡、流通関係330㎡、製造関係1000㎡までは非課税にしていきます。生前贈与についても見直しを行います。

ディーゼル車公害ストップ

健康で快適に暮らしている都市環境を確保するため、一人ひとりが渋滞時間帯の利用を避けたり、低公害車を利用するなど、多少の不便や経済的負担を覚悟する勇気が必要となってきます。特に粒子状物質を排出するディーゼル車の対応が急務で、物流の主役であるディーゼル車の役割をふまえて、自動車ユーザー等の負担を軽くするため、代替や対策についての助成金や減税措置を行います。

思いやりの心を育てる教育を

戦後教育のマイナス点は「こころの教育」がないことです。青少年の凶悪犯罪が増えています。日本の文化や伝統は、自立と相手の思いやる気持ちを培う心と考えられます。幼児期から発達段階に応じた道徳教育も取り入れ「生命の尊重」「心をみかく教育」を実現し「教育基本法」や更生に留意した「少年法」の改正をめざします。

羽田空港から海外旅行へ

21世紀へのカウントダウンが始まり、私たちの生活はすでに世界に向けて広がっています。快適な海外旅行に、羽田からの国際線がいよいよ飛び立ちます。羽田は成田空港と違って、発着の時間制限がありません。沖合展開で騒音問題も解決し、滑走路も増設され、24時間発着が許可されています。深夜、早朝の時間帯を利用して海外旅行や貨物便で首都・東京が世界とつながり、人、物の新たな流れを作ります。

災害からあなたの命と暮らしを守る

生活インフラの地下埋設共同溝により電柱をなくし、ライフラインの確保を図ります。災害時の初期体制の徹底のためには、消防・警察・自衛隊と十分な協力をし、地理情報システム(GIS)を活用して危機管理体制を確立します。また年に一度、国民企業全員参加の防災訓練の実施も提案していきます。阪神大震災やオウム地下鉄サリン事件などをかけがえのない教訓とし、さらに、衛生と防疫の強化、都市犯罪対策で生活者の安全を守ります。

首都移転に、 反対です!

小選挙区の投票は、あなたの街の「自由民主党候補者」をお書きください。

よさのこおる	ふかや隆司	内藤しよう	小杉 隆	越智 通雄	かすや 茂	すがわら 秀	小林こうき	下村 博文	八代 英太	鴨下 一郎	木村 勉	島村よしの	平沢 勝榮			
比例区公認候補者																
片岡ひさのり	塚原こうじ	加藤せきいち	進藤ゆうじ	伊藤 公介	小林 多門	石川 要三	石原のびてる	松島みどり	鳩山 邦夫	伊藤 達也	高橋 一郎	大内 啓伍				

比例代表は
自由民主党(または「自民党」)
とお書きください。



自由民主党

(この選挙公報は、公職選挙法第169条第2項の規定により、各届出政党等から提出された原稿を、そのまま写真複製のうえ掲載したものです。)

衆議院(比例代表選出)議員選挙公報

東京都選挙管理委員会

比例代表 東京ブロック 公明党公認 名簿記載者

田中 昭宏
高木 陽介
太字 壽子
小磯 登彦
原 口 勲
遠藤 乙彦
山口 なつお
大野 ゆり子

結果を出す 政治。

比例代表の投票は、東京どこでも

公明党

略称は公明

21世紀へのピンヨシがあります

新選組社会や前橋通社等の実現を機に21世紀の日本の再生を実現します。社会の仕組みを変え、新選組革命を起して日本経済の発展を大きくします。また行政の効率を高め、地方分権を進め、財政再建も可能にする道筋を描いています。

国民のための改革が迫ります

生活基盤型公共政策や新選組社会の構築など、生活者の目線に立った改革を進めます。児童手当の拡充、保育所の拡充、高齢者の受け入れ体制、大企業・行政・団体・業界の大幅な削減、選挙金の拡充といったさまざまな対策を前進させていきます。

最前線を本格的に開拓します

政治は結果が勝負です。公明党を確立した連立政権は、中小企業への支援を軸に経済政策を打ち出し、国民に明るい未来を取り戻しました。公明党は、二政治の安定を背負い、今後も買収しつけない、国民の利益を第一とします。

にがんとに平和

に福祉に格闘

「日本は天皇中心の神の国」こんな総理に日本を任せられますか
社民党は、国民主権の平和憲法を否定する森内閣と厳しく対決します。かけがえのない憲法第9条をしっかりと守ります。福祉を充実し、雇用を確保し、憲法を暮らしに生かします

社民党 代表 土井 久子

巨大企業の横暴に「一」の思想を示して伏せ

衆議院比例代表 東京選挙区候補者

戸沢 二郎
池田 幸代
常松 ひろし
坂保 展人

比例区は社民党

社民党

社会民主党

比例区は「保守党」とお書きください。

比例区は保守党の、わけ。

私たちには、実績と政策があります。

景気を回復し、雇用と生活を守ります。
社会保障制度を改め、老後の不安を解消します。
教育基本法を見直し、教育を立て直します。
少年法を改正し、犯罪から国民を守ります。

守るべきものは守る 変えるべきものは変える。

保守党

略称 保守

あすの暮らし、21世紀の日本

これが私たちの提案です

- 消費税** 政府が計画している税率10%への引き上げはやめさせます。いままぐ食品など非課税を見直し、財政再建のなかで減税に道を開きます
- 財政再建** ゼネコン型借入金とバラバラ型借入の切りかえが、再建の決め手です。財政再建を進めつつ、10兆円のくらし向き新財源を確保します
- 社会保障** 予算の主役は社会保障というのは、資本主義国でも世界では当たり前。その方式で国庫負担を増やし、介護・年金・医療を充実させます
- 雇用** 景気対策の中心として重視し、全産業でサービス残業をなくすとともにヨーロッパの解雇制限法で野放しのリストラを規制します
- 中小企業** 子宝が米軍基地への思いやり、子宝以上とはびとすぎます。子宝も増え、地元商店街の振興と中小企業を下るルールを確立します

農業

食料自給率10%では21世紀の世界で生きてゆけません。価格一所得保障制度など、家族農業を重視する抜本策で農業を振興します

教育

受験本位の競争教育をやめ、人間づくりを中心とした学校教育をすすめます。「生命の大切さ」をはじめ、市民道徳の教育を重視します。

少年法

年齢の引き上げは賛成ですが、18歳以上の青年を「成人」とし、この時代の社会的な権利(選挙権)と義務を明確にすることで解決します。

環境

農開発、古物商品の製造などから、自然と環境をまもるルール確立につとめます。リサイクルなど社会全体の取り組みも強めます。

外交

対米追随、軍事優先の外交を、アジアとの連携を重視する自主平和の外交に転換します。国民の合意のもと安保条約の廃棄をめざします。

憲法

21世紀は日本の憲法がいよいよ光る時代。憲法の改定に反対し、憲法を守る。また平和外交で世界の平和や貧困の解決に貢献してゆきます。

(この選挙公報は、公職選挙法第169条第2項の規定により、名簿届出政党等から提出された原稿を、そのまま写真複製のうえ掲載したものです。)

衆議院(比例代表選出)議員選挙公報

東京都選挙管理委員会

『社会党』でなければ出来ない5つのこと (比例区は社会党とお書きください)

社会党の略称は「社会」

社会党

(略称 社会)

1. 「平家」ばかりの政治に、ホンモノ社会党の「源氏」を作り直すこと。旧社会党・社民党が買した安房、消費税、少選挙区制の誤りを直し、「日本版」とクッキリ向き合う。
2. 世界に例のない供託金二千四百万円など、小政党を締め出す7大政党独占の不公平選挙制度に、社会党の旗で挑戦し、壁を破ること。
3. 7年間、毎日続けた「中玉運動(ボケッ)の十円玉で直接首相官邸(581・010)に怒りの電話をかけよう」選挙中も続け、徹底的なボラントリ選挙をやり抜く。
4. 政策の違いのない政党間に、この時こそ、民主主義の原点を鮮明にする。
九条の語句解釈の厳守、消費税による課税ベースの拡大や金利ゼロ反対、学校に目の丸い君が代を強制させぬ、長い願いの国民投票、住民投票制の実現。
5. 四人の候補者は上田哲と共に全員「中玉運動」の中心の人たち。33才の女性医学博士・田所智子、日本体育学の先進教育者・上藤英三、新宿駅南口まじり完りのおぼさん・安徳暢子。安徳さんのような新しい声を直接候補者に出せるのはこの社会党だけだ。




委員長 上田 哲

いま、なぜ社会党か

本当にいま日本は、あぶない!

国民無視の政治、ルールなき国会、選挙めあての政策を断つ!
都市から吸い上げた税金は、地方の公共事業にばらまくための補助金に消えている現実。
このままでは都市の生活環境は一向に改善されず、地方はいつまでも自立できません。
民主党は、言葉だけでない財源的裏付けのある地方分権社会を確立し、
真の財政構造改革へとつなげていきます。
借金を減らし、子供たちを泣かさぬ国へ、民主党は走ります!



民主代表 鳩山由紀夫



民主代表 菅 直人

悪政を断つ!!

民主党10の実行。政策を選ぶのが選挙です。

1. 偏向を断つ! 国民に向けた政治 国民が1役のまごひきのない政治をめざします
2. 腐敗を断つ! 天下りの全面禁止 役所の腐敗の根拠である、特殊法人への天下りを全面禁止します。
3. バラマキを断つ! 有益な「東京投資」で景気回復、空港・道路など東京への投資は、日本経済と地方の活性化につながるが
4. 税制の歪みを断つ! 働く者が頼られる税制を、公平化・簡素化を図り、社会保障の充実をめざします
5. 失業を断つ! IT革命で雇用を創出 情報通信や福祉などでの人材育成の推進と、起業しやすい環境を整備します
6. 自動車・コミ公費を断つ! 東京に青空を 東京に侵入するクルマへの課金など、交通量の抑制を図り、PM2.5社会をめざします
7. 教育の荒廃を断つ! 中高一貫教育 中高 1日教育とともに1クラス2名の定数配属をめざします
8. 子育ての不安を断つ! 男女の家庭と職業の両立 男女の育児 介護休業制度など、福祉の充実と、所得給付率のアップを図ります
9. 年金カットを断つ! いつまでも健康で暮らせる日本に、雇用の延長なくして、年金カットはNO。高齢者が働きがいを持ちます
10. 三金政治を断つ! 正当なお金の使い方 「お金の利権政治」「借金政治」「補助金政治」をストップ!

(略称:民主)

比例代表は 民主党

比例代表 東京ブロック 民主党公認 名簿登載者



岩間 哲人
比例代表(前)
民主党公認
東京都選挙管理委員会



山田 久
25区(前)
7区 民主党公認
民主党公認



あくつ 肇彦
24区(前)
民主党公認
民主党公認



石毛 久子
23区(前)
民主党公認
民主党公認



山花 いくお
22区(前)
民主党公認
民主党公認



山本 しょうじ
21区(前)
民主党公認
民主党公認



加藤 公一
20区(前)
民主党公認
民主党公認



菅 直人
19区(前)
民主党公認
民主党公認



菅 直人
18区(前)
民主党公認
民主党公認



中川 ひろかず
17区(前)
民主党公認
民主党公認



まつもと ひろし
16区(前)
民主党公認
民主党公認



山田 直人
15区(前)
民主党公認
民主党公認



菅 直人
14区(前)
民主党公認
民主党公認



いしだ 肇久
13区(前)
民主党公認
民主党公認



しふたに 隆
12区(前)
民主党公認
民主党公認



さの まさ明
11区(前)
民主党公認
民主党公認



吉田 公一
10区(前)
民主党公認
民主党公認



片山 のつよ
9区(前)
民主党公認
民主党公認



なかつま 昭
8区(前)
民主党公認
民主党公認



石井 こうき
7区(前)
民主党公認
民主党公認



手塚 よしお
6区(前)
民主党公認
民主党公認



うきみ 登
5区(前)
民主党公認
民主党公認



まつばら 仁
4区(前)
民主党公認
民主党公認



中山 よしかつ
3区(前)
民主党公認
民主党公認



海田 万里
2区(前)
民主党公認
民主党公認



中村 晃久
1区(前)
民主党公認
民主党公認

(この選挙公報は、公職選挙法第169条第2項の規定により、名簿届出政党等から提出された原稿を、そのまま写真複製のうえ掲載したものです。)

2 公営ポスター掲示場

(1) 規 格

掲示区画 8面
2段 縦 91cm×横 182cm

5	3	1	タイ ⁸
6	4	2	トル ⁷

(2) 設置状況

区分	有権者規模	1千人以上 5千人未満	5千人以上 1万人未満	合 計
	投票区面積	4km ² 未満	4km ² 未満	
投票区数		7	58	65
設置数		49	464	513

(3) 利用状況

設置数	掲示区画数	候補者数	利用状況		
			最多	最小	平均
513	8	4	4	4	4

3 個人演説会等

(1) 個人演説会場（公営施設）の数

総 数	内 訳			
	学 校	公民館	公会堂（会館）	その他
181	164	0	6	11

- ※ 「公会堂（会館）」欄の施設は、次のとおり
 杉並公会堂、久我山会館、方南会館、高円寺会館、和田堀会館、浜田山会館
 「その他」欄の施設は、次のとおり
 産業商工会館、勤労福祉会館、社会教育センター、区民集会所（梅里・上高井戸）、
 地域区民センター（荻窪、高井戸、西荻、高円寺、永福和泉、井草）

(2) 個人演説会場（公営施設）の使用状況

学 校	公会堂（会館）	その他	計
2	2	2	6

- ※ なお、政党演説会、政党等演説会による使用はなかった。

4 氏名等の掲示

選 挙 別	掲 示 物	規格	1 投票所あたりの掲示枚数	不在者投票場所(20所)	総 数
衆 議 院 (小選挙区選出)	候補者氏名等掲示	B 4	9	123	708
衆 議 院 (比例代表選出)	名簿届出政党等の名称掲示	B 4	9	123	708
	名簿届出政党等の名称等及び 名簿登載者氏名等掲示	A 1	1	20	85

- ※ 候補者氏名等掲示、名簿届出政党等の名称等掲示は、各投票所の投票記載台に掲示し、
 名簿届出政党等の名称及び名簿登載者氏名等掲示は、各投票所の投票用紙交付係から投票
 記載台に至る手前の適当な場所に掲示した。

5 文書図画の違反に対する撤去命令件数

選挙別	区分	総数	文書図画の掲示 (143条)	ポスターの数 (144条)	掲示箇所 (145条)	脱法文書 (146条)	政治活動用 ポスター (201条の 14)
衆議院 (小選挙区選出)	期間前 (6月12日以前)	5	5	0	0	0	0
	期間中 (6月13日 ～6月25日)	3	0	0	0	0	3
衆議院 (比例代表選出)	期間前 (6月12日以前)	0	0	0	0	0	0
	期間中 (6月13日 ～6月25日)	0	0	0	0	0	0

Ⅶ 選挙啓発

1 実施事業一覧

事業項目	事業内容	実施時期	数量・回数
街頭啓発			
①街頭宣伝カー	杉並啓発デーを含む3日間において、投票の呼掛けのテープを放送しながら区内を巡回した。街頭啓発時には、JR高円寺駅及び荻窪駅に停車しPRを行った。	6月22日 ～6月24日	1台×3日間
②街頭啓発	JR高円寺駅、荻窪駅及び私鉄の永福町駅、下井草駅頭で推進委員による啓発資材の配布と投票の呼掛けを行った。	6月22日	午前 1 駅 午後 3 駅
	JR阿佐ヶ谷駅頭でジャズの演奏、啓発資材の配布、投票の呼掛けを行った。	6月22日	
放送			
	区内の商店街、大型スーパー、温水プールの放送設備を利用し、選挙のPRを放送した。また、ケーブルTV（杉並チャンネル）で選挙の周知に関する放映を行った。	6月13日 ～6月25日	商店会 23団体 スーパー 9店舗 温水プール 3箇所
掲出物			
①懸垂幕	区役所西棟正面に掲出した。	6月13日 ～6月25日	1本
②電光掲示板	荻窪タウンセブン商店会設置のカラービジョンに、選挙及び不在者投票場所等の周知に関する画面を放映した。	6月13日 ～6月25日	1日あたり80回
③ボディパネル及びシール	区庁有車の側面に選挙PR用のマグネット式パネルを掲出し、清掃車（プレス車）の側面には選挙PR用のシールを掲出した。	6月13日 ～6月25日	ボディパネル 90枚 シール 33枚
④ポスター	選挙PR用のポスターを区内の区施設、郵便局、大学、スーパー、商店街、鉄道各駅、公衆浴場等に掲出した。	6月13日 ～6月25日	1, 100枚
⑤卓上マスコット	投票日を表示した起上小法師を区施設及び郵便局等の窓口・カウンターに掲出した。	6月13日 ～6月25日	300個
啓発資材			
ゴミ袋	選挙PRを印刷した炭酸カルシウム入ゴミ袋を、推進協議会会員及び推進委員により区内各地で配布した。また、街頭啓発資材としても使用した。	6月13日 ～6月25日	17, 000組
広報			
①広報すぎなみ	選挙の周知及び投票（不在者投票含む）の呼び掛けに関する記事を掲載した。	6月11日号	260, 000部
②選挙だより	臨時号（衆議院議員選挙特集号）を発行し、選挙の周知及び投票参加の呼び掛けに関する記事を掲載した。区施設、駅スタンドに備えおいた他、啓発資材に添付した。	6月13日号	20, 000部
③商連新聞	杉並区商店会連合会の機関紙「杉並区商連」に、衆議院議員選挙に関する記事を掲載した。	5月31日号	10, 000部
④区ホームページ	トップページに選挙特集を組み込み、選挙の周知及び投票（不在者投票含む）の案内等を掲載した。また、投票日からは投・開票の速報結果を掲載した。	6月11日 ～6月30日	

2 統一標語（杉並区）

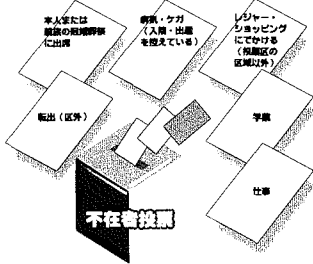
あなたの一票が、21世紀へのかけはし

3 選挙だより

●投票日当日に用事のある方は…

不在者投票制度をご利用下さい。

区内の全出張所等でも、あさ8時30分よりよる8時まで不在者投票ができます！
投票日当日に下のような予定のある方は、不在者投票をすることができます。受付場所、時間などは下の表のとおりです。



不在者投票場所	期間	時間	備考
杉並区役所 （中棟6階第4会議室）	衆議院選挙 6月13日（火）から 6月24日（土）まで 参議院選挙 6月18日（日）から 6月24日（土）まで	午前 8時30分 から 午後 8時まで	「選挙のお知らせ」（ハガキ）
区内各出張所（17ヶ所）	衆議院選挙 最高裁判所裁判官国民審査とも 6月18日（日）から 6月24日（土）まで 参議院選挙 6月18日（日）から 6月24日（土）まで		※お手元にいる場合は お持ちください。

※1 区内の全出張所等では、選挙人名簿上の住所を記載を行うため、お持ちいただく必要があります。あらかじめご準備ください。
※2 区外の出張所へのお持ち帰りの受付はご遠慮ください。

ホームページもごらんください!!
お問い合わせは
杉並区選挙管理委員会事務局へ

あなたの投票場所、投票時間、投票用紙、その他の詳細については、ホームページでも確認することができます。

杉並区役所公式ホームページアドレス
<http://www.city.suginami.tokyo.jp>

杉並の選挙だより

第95号
平成12年6月13日発行
杉並区明るい選挙推進協議会
杉並区選挙管理委員会
〒166-8570 杉並区阿佐谷南1-15-1
電話 3312-2111（代）

第42回
衆議院議員選挙
最高裁判所裁判官国民審査
あなたの一票が、21世紀へのかけはし

今回の選挙から、外国に居住している方も「在外選挙制度」によって、投票できるようになりました。

投票日および投票時間

えっ?捨てちゃうの…

選挙、行っちゃよ

午前7時から
午後8時まで

6月25日（日）

99 明るい選挙啓発ポスターコンクールより
国學院大久我山中学校2年 村主 実穂さんの作品

区内の全出張所でも、よる8時まで不在者投票ができます。
～投票日当日に用事があっても、ご安心ください!～
*くわしくは、本紙4ページをごらんください

●投票には「選挙のお知らせ」（ハガキ）をお持ちください。

このハガキは投票所をご案内するもので、今回の選挙で投票できる方にお送りします（6月13日発送予定）。投票日にはこのハガキを持って指定の投票所へお出かけください。なんらかの事情で、ハガキが届かなかったり、紛失した場合でも下の表「杉並区で投票できる方」に該当していれば投票できますので、直接投票所へお出かけください。なお、投票所がわからない場合は、選挙管理委員会事務局にお問い合わせください。

※最近、住所を変更された方は投票できる場合とできない場合がありますので、下の表「杉並区で投票できる方・できない方」をご確認ください。

杉並区で投票できる方・できない方

対象者	投票の可否
平成12年9月12日以前に転入届けを出し、引き続き住んでいる方（昭和55年6月26日以前に生まれた方）	できる
平成12年9月13日以降に転入届けを出し、引き続き住んでいる方（昭和55年6月26日以前に生まれた方）	×できない （前住所地の選挙管理委員会へお問い合わせください）
平成12年9月12日以前に転入届けを出し、12年6月12日以降に転出した方（昭和55年6月26日以前に生まれた方）	できる
平成12年9月1日以前に転入届けを出し、12年6月1日以降に転出した方（昭和55年6月2日以前に生まれた方）	できる
平成11年12月1日以前に転入届けを出し、12年9月1日以降に転出した方（昭和55年9月2日以前に生まれた方）	できる
平成11年9月1日以前に転入届けを出し、12年2月25日以降に転出した方（昭和54年12月2日以前に生まれた方）	×できない （但し、転住所地で名簿に登録されている場合は、引き続き投票所へお問い合わせください）
平成12年2月24日以前に転出した方	×できない （転住所地の選挙管理委員会へお問い合わせください）

投票するには?

投票時間は午前7時から午後8時までです。

投票順序は

1. 選挙区選出 2. 小選挙区選出 3. 比例代表選出
4. 衆議院選出 5. 参議院選出 6. 投票用紙の回収

●投票（投票箱は12ヶ所あります）

「在外選挙人証」をお持ちの一時帰国された方へ

今回は、衆議院比例代表選出選挙のみ投票ができます。なお、投票日当日は投票できませんのでご注意ください。区役所での不在者投票になります。

不在者投票場所	期間	時間	投票に必要なもの
杉並区役所 （中棟6階第4会議室）	衆議院選挙 （比例代表選出） 6月13日（火）から 6月24日（土）まで	午前 8時30分 から 午後 8時まで	在外選挙人証

※ 帰国投票される方には、選挙のお知らせ（ハガキ）はお送りしてません。

選挙公報は新聞折込みでお届けします

衆議院（小選挙区選出）議員選挙公報 候補者の氏名 政見 投票率が掲載されています。
衆議院（比例代表選出）議員選挙公報 政党名 議員名が掲載されています。
最高裁判所裁判官国民審査公報 国民審査に付される最高裁判所裁判官の氏名 経歴 最高裁判所において関与した主な裁判等が掲載されています。

折込日付 6月20日（火）の予定
折込日新聞 船紙 スポーツ紙 読者新聞、計17紙の新聞に折込みますが、購読されていない場合は、ご連絡ください。別途お送りします。
なお「公報」は、図書館等の施設、郵便局（杉並 荻窪 杉並南）駅の広幅スタンド、新聞販売店、公共浴場等にも置いてありますのでご利用ください。

VIII 最高裁判所裁判官国民審査

1 審査に付された裁判官

告示順	氏名	住所	生年月日	最高裁判所裁判官に任命された年月日	最高裁判所裁判官に任命される直前の官職
1	かめやまつぎお 亀山継夫		昭和9年 2月26日	平成10年 12月4日	大学教授
2	おおで たかお 大出峻郎		昭和7年 9月1日	平成9年 9月24日	内閣法制局長官
3	まちだ あきら 町田 顯		昭和11年 10月16日	平成12年 3月22日	高等裁判所長官
4	かなたにとしひろ 金谷利廣		昭和10年 5月17日	平成9年 10月31日	高等裁判所長官
5	おくだ まさみち 奥田昌道		昭和7年 9月28日	平成11年 4月1日	大学教授
6	やまぐち しげる 山口 繁		昭和7年 11月4日	平成9年 3月10日	高等裁判所長官
7	もとほら としふみ 元原利文		昭和6年 4月22日	平成9年 9月8日	弁護士
8	かしたに げん 梶谷 玄		昭和10年 1月15日	平成11年 4月21日	弁護士
9	きたがわひろはる 北川弘治		昭和9年 12月27日	平成10年 9月10日	高等裁判所長官

2 開 票 結 果

(1) 裁判官別開票結果

裁判官氏名	区分	罷免を可とする 投 票 数	罷免を可としない 投 票 数	記載を無効とされた も の の 数
亀 山 継 夫	区計	30,566	213,103	0
	都計	735,395	4,828,481	0
	国計	5,932,395	51,787,073	477
大 出 峻 郎	区計	28,522	215,147	0
	都計	690,396	4,873,480	0
	国計	5,501,125	52,218,393	427
町 田 顯	区計	26,682	216,987	0
	都計	669,376	4,894,500	0
	国計	5,401,744	52,317,804	397
金 谷 利 廣	区計	28,936	214,733	0
	都計	696,820	4,867,056	0
	国計	5,548,385	52,171,197	363
奥 田 昌 道	区計	28,321	215,348	0
	都計	690,346	4,873,530	0
	国計	5,437,154	52,282,421	370
山 口 繁	区計	29,680	213,989	0
	都計	707,915	4,855,961	0
	国計	5,538,825	52,180,756	364
元 原 利 文	区計	23,753	219,916	0
	都計	615,742	4,948,134	0
	国計	4,990,128	52,729,466	351
梶 谷 玄	区計	24,081	219,588	0
	都計	623,280	4,940,596	0
	国計	5,005,056	52,714,509	380
北 川 弘 治	区計	29,477	214,192	0
	都計	702,791	4,861,085	0
	国計	5,431,507	52,288,094	344

※ 区計は杉並区の計、都計は東京都の計、国計は全国の総計

(2) 有効投票の内訳

(杉並区開票区)

内 訳	投 票 数
審査に付された裁判官すべての罷免を可としないもの	202,951(30)
審査に付された裁判官1人の罷免を可とするもの	7,286(1)
審査に付された裁判官2人の罷免を可とするもの	2,987(0)
審査に付された裁判官3人の罷免を可とするもの	2,016(1)
審査に付された裁判官4人の罷免を可とするもの	1,384(1)
審査に付された裁判官5人の罷免を可とするもの	1,609(0)
審査に付された裁判官6人の罷免を可とするもの	1,552(6)
審査に付された裁判官7人の罷免を可とするもの	2,702(1)
審査に付された裁判官8人の罷免を可とするもの	1,735(0)
審査に付された裁判官すべての罷免を可とするもの	19,447(1)
有 効 投 票 合 計	243,669(41)

※ 「投票数」の欄の()内の数字は、点字投票で内数である。

(3) 無効投票の内訳

(杉並区開票区)

	内 訳	票 数
一 般 投 票	成規の用紙を用いないもの	0
	×の記号以外の事項を記載したもの	5,987
	裁判官のすべてについて記載を無効とされたもの	37
	計	6,024
点 字 投 票	成規の用紙を用いないもの	0
	審査に付される裁判官の氏名のほか、他事を記載したもの	1
	審査に付される裁判官の氏名以外の事項のみを記載したもの	0
	審査に付される裁判官の氏名を自書しないもの	0
	審査に付される裁判官の何人を記載したかを確認し難いもの	0
	計	1
無 効 投 票 合 計		6,025

3 審査公報

(1) 審査公報の配布

掲載 裁判官数	配布 世帯数	配布月日	配布方法	折込新聞	補完方法
9	265,403	6月20日	新聞折込み	一般紙 6紙 スポーツ紙 6紙 英字新聞 5紙	備え置き 1. 区の施設の窓口 2. 区内JR・私鉄・地下鉄の駅 地下鉄の駅 3. 公衆浴場 4. 区内郵便局(本局) 5. 新聞販売店 郵便 1. 区内の独身寮 2. 申出のあった者

※ 折込新聞の内訳

- 一般紙(6紙)
朝日新聞、産経新聞、東京新聞、日本経済新聞、毎日新聞、読売新聞
- スポーツ紙(6紙)
サンケイスポーツ、スポーツニッポン、デイリースポーツ、東京中日スポーツ、日刊スポーツ、報知新聞
- 英字新聞(5紙)
ジャパントイムズ、アサヒイブニングニュース、ヘラルドトリビュン、ザ・マイニチデイリーニュース、ザ・ヨミウリ

最高裁判所長官 山口 繁

昭和七年二月四日生

昭和三〇年三月 司法試験第二次試験合格
三〇年三月 京都大学法学部卒業
三〇年四月 司法修習生
三一年四月 判事補任命 岡山、大分の各地方、家庭裁判所、裁判所書記官事務、札幌高等裁判所第二部に勤務
三二年四月 判事補任命 札幌高等裁判所第二部に勤務
三三年四月 判事補任命 札幌高等裁判所第二部に勤務
三四年四月 判事補任命 札幌高等裁判所第二部に勤務
三五年四月 判事補任命 札幌高等裁判所第二部に勤務
三六年四月 判事補任命 札幌高等裁判所第二部に勤務
三七年四月 判事補任命 札幌高等裁判所第二部に勤務
三八年四月 判事補任命 札幌高等裁判所第二部に勤務
三九年四月 判事補任命 札幌高等裁判所第二部に勤務
四〇年四月 判事補任命 札幌高等裁判所第二部に勤務

最高裁判所判事 元原利文

昭和六年四月三日生

昭和七年二月 司法試験第二次試験合格
三〇年三月 京都大学法学部卒業
三〇年四月 司法修習生
三一年四月 判事補任命 神戸市、津、名古屋、東京、大阪、京都、神戸、奈良、和歌山、徳島、高松、松山、高知、香川、岡山、広島、山口、福岡、佐賀、長門、大分、熊本、鹿児島、沖縄の各地方、家庭裁判所、裁判所書記官事務、札幌高等裁判所第二部に勤務
三二年四月 判事補任命 札幌高等裁判所第二部に勤務
三三年四月 判事補任命 札幌高等裁判所第二部に勤務
三四年四月 判事補任命 札幌高等裁判所第二部に勤務
三五年四月 判事補任命 札幌高等裁判所第二部に勤務
三六年四月 判事補任命 札幌高等裁判所第二部に勤務
三七年四月 判事補任命 札幌高等裁判所第二部に勤務
三八年四月 判事補任命 札幌高等裁判所第二部に勤務
三九年四月 判事補任命 札幌高等裁判所第二部に勤務
四〇年四月 判事補任命 札幌高等裁判所第二部に勤務

最高裁判所判事 梶谷 玄

昭和十一年一月五日生

昭和三年三月 東京大学法学部法科卒業
三〇年四月 司法修習生
三一年四月 判事補任命 第一東京弁護士会事務所
三二年四月 判事補任命 第一東京弁護士会事務所
三三年四月 判事補任命 第一東京弁護士会事務所
三四年四月 判事補任命 第一東京弁護士会事務所
三五年四月 判事補任命 第一東京弁護士会事務所
三六年四月 判事補任命 第一東京弁護士会事務所
三七年四月 判事補任命 第一東京弁護士会事務所
三八年四月 判事補任命 第一東京弁護士会事務所
三九年四月 判事補任命 第一東京弁護士会事務所
四〇年四月 判事補任命 第一東京弁護士会事務所

最高裁判所判事 北川弘治

昭和九年二月二十七日生

昭和三年三月 司法試験第二次試験合格
三〇年三月 名古屋大学法学部法律学専攻科卒業
三〇年四月 司法修習生
三一年四月 判事補任命 札幌高等裁判所第二部に勤務
三二年四月 判事補任命 札幌高等裁判所第二部に勤務
三三年四月 判事補任命 札幌高等裁判所第二部に勤務
三四年四月 判事補任命 札幌高等裁判所第二部に勤務
三五年四月 判事補任命 札幌高等裁判所第二部に勤務
三六年四月 判事補任命 札幌高等裁判所第二部に勤務
三七年四月 判事補任命 札幌高等裁判所第二部に勤務
三八年四月 判事補任命 札幌高等裁判所第二部に勤務
三九年四月 判事補任命 札幌高等裁判所第二部に勤務
四〇年四月 判事補任命 札幌高等裁判所第二部に勤務

最高裁判所において関与した主要な裁判
平成十一年三月 最高裁判所長官
平成十一年三月 最高裁判所判事
平成十一年三月 最高裁判所判事
平成十一年三月 最高裁判所判事
平成十一年三月 最高裁判所判事
平成十一年三月 最高裁判所判事
平成十一年三月 最高裁判所判事
平成十一年三月 最高裁判所判事
平成十一年三月 最高裁判所判事
平成十一年三月 最高裁判所判事

最高裁判所において関与した主要な裁判
平成十一年三月 最高裁判所長官
平成十一年三月 最高裁判所判事
平成十一年三月 最高裁判所判事
平成十一年三月 最高裁判所判事
平成十一年三月 最高裁判所判事
平成十一年三月 最高裁判所判事
平成十一年三月 最高裁判所判事
平成十一年三月 最高裁判所判事
平成十一年三月 最高裁判所判事
平成十一年三月 最高裁判所判事

最高裁判所において関与した主要な裁判
平成十一年三月 最高裁判所長官
平成十一年三月 最高裁判所判事
平成十一年三月 最高裁判所判事
平成十一年三月 最高裁判所判事
平成十一年三月 最高裁判所判事
平成十一年三月 最高裁判所判事
平成十一年三月 最高裁判所判事
平成十一年三月 最高裁判所判事
平成十一年三月 最高裁判所判事
平成十一年三月 最高裁判所判事

最高裁判所において関与した主要な裁判
平成十一年三月 最高裁判所長官
平成十一年三月 最高裁判所判事
平成十一年三月 最高裁判所判事
平成十一年三月 最高裁判所判事
平成十一年三月 最高裁判所判事
平成十一年三月 最高裁判所判事
平成十一年三月 最高裁判所判事
平成十一年三月 最高裁判所判事
平成十一年三月 最高裁判所判事
平成十一年三月 最高裁判所判事

投票

で 選ぼう、託そう、参加しよう!

投票の権利を行使し、選挙の使命を達成できるよる努めてまいりたい。裁判所の使命を達成できるよる努めてまいりたい。

投票の権利を行使し、選挙の使命を達成できるよる努めてまいりたい。裁判所の使命を達成できるよる努めてまいりたい。

投票の権利を行使し、選挙の使命を達成できるよる努めてまいりたい。裁判所の使命を達成できるよる努めてまいりたい。

投票の権利を行使し、選挙の使命を達成できるよる努めてまいりたい。裁判所の使命を達成できるよる努めてまいりたい。

投票日 6月25日(日)

投票時間 午前7時から午後8時まで

4 裁判官の氏名等の掲示場所一覧

投票区	投票所建物名称	掲示場番号	所在地	設置場所
1	方南小学校	1～3	方南1-52-24	上水橋緑地
2	新泉小学校	2～6	和泉1-44-26	新泉小学校南側
3	和泉中学校	3～3	和泉2-17-14	和泉中学校東側
4	大宮小学校	4～3	堀ノ内1-12-16	大宮小学校南側
5	永福小学校	5～6	永福2-16-33	永福小学校北東側
6	永福体育館	6～6	永福3-51-17	永福体育館
7	向陽中学校	7～3	下高井戸3-24-1	向陽中学校
8	高井戸第三小学校	8～2	下高井戸4-16-24	高井戸第三小学校東側
9	浜田山会館	9～2	浜田山1-36-3	浜田山会館
10	浜田山小学校	10～4	浜田山4-23-1	浜田山小学校東側
11	和田中央児童館	11～5	和田1-38-18	和田中央児童館
12	和田中学校	12～3	和田2-21-8	和田中学校南側
13	高南中学校	13～4	和田3-40-10	高南中学校東側
14	済美小学校	14～4	堀ノ内1-17-24	済美小学校東側
15	社会教育センター	15～5	梅里1-22-32	社会教育センター南側
16	堀之内小学校	16～1	堀ノ内3-24-11	堀之内小学校西側
17	松ノ木小学校	17～3	松ノ木1-2-26	松ノ木小学校北側
18	梅里区民集会所	18～7	梅里2-34-20	梅里中央公園北側
19	杉並第三小学校	19～4	高円寺南1-15-13	杉並第三小学校東門脇
20	杉並第八小学校	20～5	高円寺南2-40-24	杉並第八小学校東側
21	杉並第六小学校	21～6	阿佐谷南1-24-21	杉並第六小学校北側
22	高円寺中学校	22～3	高円寺北1-4-11	高円寺中学校北側
23	杉並第四小学校	23～3	高円寺北2-14-13	杉並第四小学校西側
24	馬橋小学校	24～4	高円寺北4-28-5	馬橋小学校西側
25	阿佐谷南児童館	25～3	阿佐谷南1-15-1	杉並区役所北東側
26	杉並第七小学校	26～4	阿佐谷南3-19-2	杉並第七小学校北西側
27	杉並第一小学校	27～5	阿佐谷北1-5-27	杉並第一小学校西側
28	杉森中学校	28～5	阿佐谷北5-45-24	杉森中学校東側
29	杉並第九小学校	29～2	本天沼1-2-19	杉並第九小学校西側
30	杉並第五小学校	30～7	天沼2-46-10	杉並第五小学校南側
31	若杉小学校	31～6	天沼3-15-20	若杉小学校東側
32	天沼中学校	32～2	本天沼3-10-20	天沼中学校北側
33	東田小学校	33～3	成田東1-21-1	東田小学校西側

投票区	投票所建物名称	掲示場番号	所在地	設置場所
34	東田中学校	34～8	成田東3-19-17	東田中学校北側
35	荻窪体育館	35～1	荻窪3-47-2	荻窪体育館
36	杉並第二小学校	36～4	成田西3-4-1	杉並第二小学校
37	西田小学校	37～7	荻窪1-38-15	西田小学校西側
38	松溪中学校	38～5	荻窪2-3-1	松溪中学校北側
39	桃井第二小学校	39～6	荻窪5-10-25	桃井第二小学校通用門脇
40	神明中学校	40～6	南荻窪2-37-28	神明中学校南側
41	高井戸第四小学校	41～3	西荻南1-8-16	高井戸第四小学校北側
42	上荻会館	42～2	上荻2-21-6	上荻窪児童遊園
43	桃井第三小学校	43～5	西荻北2-10-7	桃井第三小学校南側
44	沓掛小学校	44～5	清水3-1-9	沓掛小学校西側
45	東原中学校	45～7	下井草1-28-5	東原中学校南側
46	桃井第五小学校	46～2	下井草4-22-4	桃井第五小学校西側
47	八成小学校	47～2	井草2-25-4	八成小学校南側
48	四宮小学校	48～3	上井草2-12-26	四宮小学校東側
49	三谷小学校	49～5	上井草3-14-12	三谷小学校西側
50	桃井第四小学校	50～3	善福寺3-3-5	桃井第四小学校西側
51	桃井第一小学校	51～4	桃井2-6-1	桃井第一小学校東側
52	荻窪中学校	52～5	善福寺1-8-3	荻窪中学校南側
53	松庵小学校	53～8	松庵2-23-24	松庵小学校東側
54	西宮中学校	54～6	宮前5-1-25	西宮中学校南側
55	宮前中学校	55～7	宮前2-12-1	宮前中学校
56	高井戸第二小学校	56～6	久我山4-49-1	高井戸第二小学校北側
57	久我山会館	57～3	久我山3-23-20	久我山会館
58	高井戸小学校	58～3	高井戸西2-2-1	高井戸小学校東側
59	高井戸保健センター	59～5	高井戸東3-20-3	高井戸保健センター
60	高井戸東小学校	60～5	高井戸東1-12-1	高井戸東小学校西側
61	富士見丘小学校	61～5	上高井戸2-16-13	富士見丘小学校西側
62	久我山小学校	62～5	久我山5-18-7	久我山小学校西側
63	泉南中学校	63～4	堀ノ内1-3-1	泉南中学校南東側
64	上高井戸区民集会所	64～6	上高井戸1-15-3	上高井戸南公園
65	四宮森児童館	65～4	上井草2-41	四宮森児童館北側植込

Ⅷ 資 料

1 選挙啓発協力団体・協力者等

※ 氏名は五十音順

(1) 杉並区明るい選挙推進協議会会員

青 沼 康 子	笠 井 博	河 合 かず子	川 島 宏 則	嶋 崎 節 爾
高 浦 格	津 田 幸 治	寺 田 かつ子	早 川 利 雄	日 高 道 博
松 井 紀	横 山 なつ子	和 田 功		

(2) 杉並区話しあい指導員

河 合 かず子 寺 田 かつ子

(3) 杉並区明るい選挙推進委員

【方南和泉地区】

秋 元 利 雄	大 野 匡 功	亀 田 美智子	鴨 下 隆 義	新 戸 武 久
鈴 木 みちゑ	手 塚 忠 昭	宮 川 肇		

【下高永福地区】

安 藤 昇 全	石 沢 正 子	梯 敬	軽 辺 和 子	小 宮 久 作
出 川 木曾子	寺 島 寅 夫	宮 城 早 苗	宮 本 フク	

【和田地区】

田 中 朋 恵 藤 枝 宏 友 森 崎 勇 山 主 隆 志

【堀ノ内松ノ木地区】

江 口 幸 子	大 野 留 吉	五 本 木 徳 治	芥 藤 正 春	竹 内 達 雄
田 中 みころ	恒 田 嘉 夫			

【高円寺中央地区】

阿 部 孝 喜 大 久 保 貢 祐 熊 倉 誠 太 郎 鈴 木 光 子 福 島 昂 一

【高円寺北地区】

浅 田 隆 大 河 原 章 雄 保 科 裕 子 山 森 平 和 横 溝 利 之

【馬橋地区】

坂 下 恭 二 関 根 秀 子 豊 田 増 三 郎 中 島 正 江 宮 崎 今 朝 則

【阿佐谷地区】

相 沢 東 治	阿 部 勝 利	柿 沼 健 治	神 林 正	佐 藤 久 美 子
清 水 光 三 郎	玉 野 文 子	牧 野 八 千 代		

【天沼地区】

石 原 一 夫 伊 藤 千 代 子 今 井 晶 子 風 間 勝 博 田 口 忠 男

【成田地区】

井 上 啓 輔	鬼 塚 俊 良	北 爪 宏 一	黒 澤 正 藏	高 橋 ア サ 子
武 田 富 乃	橘 正 行	東 福 博		

【荻窪地区】

岡 菊 江 貝 増 善次郎 倉 持 雅 代 神 山 圭 右 千 葉 八千代
都 筑 章 好 増 澤 尚 子

【上荻窪地区】

奥 野 俱 養 萩 原 ヨシ子 前 田 やよひ

【清沓中通地区】

井 出 米 子 河 合 潤 子 真 壁 和 子 米 倉 ふよ子

【下井草地区】

井 口 賢 三 木 村 恭 子 近 藤 榮 田 中 英 雄 福 田 榮 子
村 上 辰 枝

【上井草地区】

小美野 慎 一 小美濃 昌 男 柿 澤 好 治 野 田 敏 夫 花 岡 功 大
平 野 昭 五 本 橋 忠 藏

【宮前地区】

進 藤 恩 利 田 邊 謹 也 中 島 英 吉 松 原 清 子 緑 川 登 美
宮 本 梅 次 村 上 京 子 安 田 茂 安 田 満 弓削田 庸 惠

【高井戸地区】

金 成 ヒデ子 川 合 博 子 小 舘 雅 子 牛 腸 智恵子 中 川 初 美
松 尾 和 子 本 橋 享 子

【公 募】

伊 藤 正 男 風 間 新治郎 鍛 治 道 春 木 村 英 俊 倉 林 政 雄
佐 藤 ミツル 竹 内 敏 晴 中 川 龍 造 名 越 康 次 松 田 朱 代
森 谷 靖 武 矢 島 直 子

2 最近の各種選挙における投票区別投票率

投票区	投票所施設名称	7.4.9	7.4.23	7.7.23	8.10.20	9.7.6	10.7.12	11.4.11	11.4.25	12.6.25
		都知事	区議会	参議院	衆議院	都議会	参議院	都知事	区議会	衆議院
1	方南小学校	48.38	37.54	38.81	51.56	33.59	53.73	52.89	39.32	54.78
2	新泉小学校	50.75	41.29	40.79	53.78	35.36	54.55	54.71	43.77	56.11
3	和泉中学校	47.14	31.29	35.72	51.36	29.63	51.92	52.97	36.87	54.84
4	大宮小学校	50.56	34.50	38.43	54.39	31.32	54.61	55.30	39.73	56.76
5	永福小学校	53.32	35.34	41.83	57.64	32.89	58.25	60.11	40.77	60.33
6	永福体育館	53.77	36.61	42.68	56.04	32.58	57.33	59.27	42.08	60.40
7	向陽中学校	46.92	30.93	36.88	50.01	30.06	51.75	51.37	34.70	53.09
8	高井戸第三小学校	51.66	33.14	40.48	54.98	32.24	55.63	56.29	38.81	57.31
9	浜田山会館	56.42	36.18	42.92	61.53	35.45	61.32	65.08	43.54	63.68
10	浜田山小学校	51.12	32.30	39.09	57.26	32.24	55.63	56.29	38.81	60.14
11	和田中央児童館	49.64	39.57	41.50	53.58	34.85	54.97	56.15	43.22	57.29
12	和田中学校	52.56	41.88	43.91	57.06	38.44	59.07	60.22	49.33	59.96
13	高南中学校	50.10	38.37	41.34	55.28	34.81	57.22	57.15	42.17	57.61
14	済美小学校	49.75	39.76	40.04	53.22	35.72	54.88	55.41	42.76	55.87
15	社会教育センター	47.70	44.86	41.63	53.96	38.07	54.50	54.69	47.25	56.75
16	堀之内小学校	51.77	40.37	41.14	55.46	36.85	55.83	58.02	45.86	59.68
17	松ノ木小学校	53.40	45.60	43.23	58.90	40.84	58.54	60.11	50.22	62.18
18	梅里区民集会所	49.47	37.13	41.71	48.62	36.62	54.79	54.67	41.65	55.59
19	杉並第三小学校	47.09	38.04	38.74	51.68	31.73	52.24	53.58	40.75	54.10
20	杉並第八小学校	45.89	36.94	37.53	49.55	31.57	51.21	49.08	40.48	51.39
21	杉並第六小学校	47.66	37.72	37.92	50.49	32.49	52.17	51.90	40.90	54.62
22	高円寺中学校	47.75	32.07	39.71	51.47	31.98	53.64	52.96	36.58	53.31
23	杉並第四小学校	44.76	37.46	36.86	48.74	32.09	49.32	49.34	39.06	50.07
24	馬橋小学校	47.54	38.73	40.04	50.99	33.10	51.80	50.94	42.50	54.25
25	阿佐谷南児童館	49.93	37.97	41.80	53.60	36.11	54.27	55.86	41.31	57.83
26	杉並第七小学校	47.50	36.92	39.10	52.88	37.18	53.45	54.50	40.44	55.66
27	杉並第一小学校	50.87	41.00	40.92	54.06	37.30	54.49	56.17	42.13	56.69
28	杉森中学校	52.14	40.84	42.43	56.17	37.47	57.32	58.25	44.31	59.33
29	杉並第九小学校	50.54	41.94	41.92	55.70	36.93	56.29	56.56	45.69	58.83
30	杉並第五小学校	50.24	35.85	41.14	54.61	35.94	56.40	54.94	43.38	59.28
31	若杉小学校	49.30	35.63	39.57	53.17	36.26	54.19	56.28	43.17	56.29
32	天沼中学校	53.57	37.36	44.22	59.57	37.92	60.17	61.37	46.05	62.08
33	東田小学校	55.04	47.39	46.17	59.76	42.81	61.95	61.56	52.18	63.74

※ 表中の「参議院」は参議院（東京都選出）議員選挙の投票率を、「衆議院」は衆議院（小選挙区選出）議員選挙の投票率を収録している。

投票区	投票所施設名称	7.4.9	7.4.23	7.7.23	8.10.20	9.7.6	10.7.12	11.4.11	11.4.25	12.6.25
		都知事	区議会	参議院	衆議院	都議会	参議院	都知事	区議会	衆議院
34	東田中学校	54.43	40.90	43.03	58.24	38.17	58.78	59.40	46.52	60.22
35	荻窪体育館	54.16	37.75	43.24	57.72	36.97	59.54	59.59	45.27	61.58
36	杉並第二小学校	55.10	39.94	43.25	58.47	38.05	57.62	60.05	46.80	62.03
37	西田小学校	55.79	42.62	43.92	60.18	39.90	61.44	61.24	49.18	63.19
38	松溪中学校	52.93	42.00	41.27	58.65	35.99	58.76	59.36	48.19	62.30
39	桃井第二小学校	52.81	37.99	42.18	57.84	34.15	57.58	59.72	43.30	59.86
40	神明中学校	54.52	37.53	44.23	59.56	36.35	60.01	61.71	45.14	62.37
41	高井戸第四小学校	50.52	38.84	40.05	56.47	36.56	56.05	57.77	43.24	58.91
42	上荻会館	51.75	35.42	41.88	56.05	36.59	57.26	58.97	43.12	60.78
43	桃井第三小学校	51.17	34.43	39.78	54.95	35.10	56.84	57.96	40.71	59.11
44	沓掛小学校	54.58	39.74	43.98	59.21	39.48	61.51	61.46	46.82	62.83
45	東原中学校	50.87	39.51	41.42	54.74	36.49	56.97	56.80	43.60	58.55
46	桃井第五小学校	53.03	41.57	43.07	58.02	38.25	59.02	58.08	45.19	61.28
47	八成小学校	50.75	38.98	39.57	53.85	35.64	54.75	54.73	42.64	58.29
48	四宮小学校	55.83	42.15	44.42	60.12	38.53	60.81	61.51	45.68	62.55
49	三谷小学校	52.08	37.01	41.96	59.38	39.33	60.27	59.29	43.33	62.21
50	桃井第四小学校	56.09	35.66	44.06	59.29	39.27	62.39	62.93	43.82	63.80
51	桃井第一小学校	51.18	37.05	41.59	55.12	37.39	57.23	58.60	43.42	60.44
52	荻窪中学校	51.05	34.24	40.73	56.03	37.79	56.77	57.13	42.12	60.47
53	松庵小学校	52.76	32.89	40.55	56.00	33.21	57.78	57.73	39.01	60.49
54	西宮中学校	53.31	34.23	43.16	58.62	35.48	60.01	62.29	42.33	64.21
55	宮前中学校	52.79	36.62	41.34	56.90	34.07	58.52	59.40	44.51	61.65
56	高井戸第二小学校	53.31	33.77	41.93	57.26	36.29	59.84	61.21	40.72	61.65
57	久我山会館	55.37	41.48	46.68	61.78	41.21	61.78	62.72	47.45	64.16
58	高井戸小学校	54.41	39.48	43.49	56.58	37.21	57.27	57.13	42.33	59.21
59	高井戸保健センター	53.58	34.13	41.34	56.70	34.31	57.02	60.14	39.88	61.28
60	高井戸東小学校	52.80	38.62	42.59	56.58	34.78	58.09	57.98	40.48	59.43
61	富士見丘小学校	55.55	41.53	43.11	60.59	41.58	60.99	62.10	44.22	63.73
62	久我山小学校	54.12	36.28	42.81	59.90	35.40	60.08	61.51	43.07	63.03
63	泉南中学校	47.90	36.71	38.66	52.24	32.95	53.54	54.78	41.92	55.27
64	上高井戸区民集会所	48.05	33.06	36.55	50.67	33.45	52.34	51.15	35.19	52.50
65	四宮森児童館	50.86	43.71	42.70	56.08	38.61	56.52	55.20	45.90	58.52
	杉並区平均	51.44	37.83	41.29	55.64	35.72	56.73	57.40	42.87	58.99
	東京都平均	50.67	45.43	42.34	56.54	40.80	57.85	57.87	48.92	60.46
	全国平均			44.52	59.65		58.84			62.49

※ 表中の「参議院」は参議院（東京都選出）議員選挙の投票率を、「衆議院」は衆議院（小選挙区選出）議員選挙の投票率を収録している。

3 各種選挙執行一覧

選挙の名称	執行期日				当日有権者数	投票率 (%)
	年	月	日	曜日		
杉並区長	22	4	5	土	151,833	58.36
東京都知事	22	4	5	土	154,880	57.31
参議院議員(第1回)	22	4	20	日	159,671	51.63
衆議院議員(第23回)	22	4	25	金	159,403	56.50
東京都議会議員	22	4	30	水	157,606	54.03
杉並区議会議員	22	4	30	水	153,040	55.60
杉並区長	23	5	23	日	157,297	21.27
東京都教育委員	23	10	5	火	159,456	24.06
衆議院議員(第24回)	24	1	23	日	173,139	58.15
最高裁判所裁判官国民審査	24	1	23	日	173,139	58.11
参議院議員(第2回)	25	6	4	日	200,553	51.66
首都建設法住民投票	25	6	4	日	200,055	51.79
東京都教育委員	25	11	10	金	212,563	16.88
杉並区議会議員	26	4	23	月	197,940	69.24
東京都議会議員	26	4	30	月	198,119	61.41
東京都知事	26	4	30	月	198,119	61.42
杉並区長	27	5	7	水	191,398	27.29
杉並区議会議員(補欠)	27	5	7	水	191,398	27.29
衆議院議員(第25回)	27	10	1	水	212,380	57.86
最高裁判所裁判官国民審査	27	10	1	水	212,380	57.72
東京都教育委員	27	10	5	日	201,285	29.86
杉並区教育委員	27	10	5	日	188,857	31.78
衆議院議員(第26回)	28	4	19	日	207,212	60.88
参議院議員(第3回)	28	4	24	金	206,856	48.48
衆議院議員(第27回)	30	2	27	日	250,684	62.60
最高裁判所裁判官国民審査	30	2	27	日	250,684	60.31
東京都知事	30	4	23	土	240,056	52.64
東京都議会議員	30	4	23	土	240,056	52.63
杉並区議会議員	30	4	30	土	229,778	56.57
参議院議員(第4回)	31	7	8	日	261,391	46.15
衆議院議員(第28回)	33	5	22	木	263,174	67.35
最高裁判所裁判官国民審査	33	5	22	木	263,174	67.12
東京都知事	34	4	23	木	279,037	62.60
東京都議会議員	34	4	23	木	279,037	62.59
杉並区議会議員	34	4	30	木	261,429	58.60
参議院議員(第5回)	34	6	2	火	280,118	47.85
衆議院議員(第29回)	35	11	20	日	286,008	60.25
最高裁判所裁判官国民審査	35	11	20	日	286,008	59.29
参議院議員(第6回)	37	7	1	日	312,333	60.46

※ 表中の「参議院議員」は、参議院(東京都選出)議員選挙の投票率を収録している。

選挙の名称	執行期日				当日有権者数	投票率 (%)
	年	月	日	曜日		
東京都知事	38	4	17	水	315,863	64.28
東京都議会議員	38	4	17	水	315,863	64.28
杉並区議会議員	38	4	30	火	305,662	52.55
衆議院議員(第30回)	38	11	21	木	318,411	56.98
最高裁判所裁判官国民審査	38	11	21	木	318,411	56.37
参議院議員(第7回)	40	7	4	日	319,054	62.70
東京都議会議員(解散)	40	7	23	金	316,554	54.15
衆議院議員(第31回)	42	1	29	日	377,584	64.72
最高裁判所裁判官国民審査	42	1	29	日	377,584	62.53
東京都知事	42	4	15	土	381,184	64.16
東京都議会議員(補欠)	42	4	15	土	381,184	64.06
杉並区議会議員	42	4	15	土	361,102	67.33
参議院議員(第8回)	43	7	7	日	395,498	61.96
東京都議会議員	44	7	13	日	377,679	54.01
衆議院議員(第32回)	44	12	27	土	390,862	53.27
最高裁判所裁判官国民審査	44	12	27	土	390,862	51.29
東京都知事	46	4	11	日	382,733	70.19
杉並区議会議員	46	4	11	日	372,427	71.72
参議院議員(第9回)	46	6	27	日	396,565	55.67
衆議院議員(第33回)	47	12	10	日	400,637	58.41
最高裁判所裁判官国民審査	47	12	10	日	400,637	55.36
東京都議会議員	48	7	8	日	386,741	54.88
参議院議員(第10回)	49	7	7	日	397,476	66.99
東京都知事	50	4	13	日	388,325	63.50
東京都議会議員(補欠)	50	4	13	日	388,325	63.34
杉並区議会議員	50	4	27	日	379,533	45.54
杉並区長	50	4	27	日	379,533	45.53
衆議院議員(第34回)	51	12	5	日	400,946	60.72
最高裁判所裁判官国民審査	51	12	5	日	400,946	56.93
参議院議員(第11回)	52	7	10	日	399,006	59.79
東京都議会議員	52	7	10	日	388,605	61.14
東京都知事	54	4	8	日	379,592	52.66
杉並区議会議員	54	4	22	日	372,273	47.44
杉並区長	54	4	22	日	372,273	47.41
衆議院議員(第35回)	54	10	7	日	391,164	46.89
最高裁判所裁判官国民審査	54	10	7	日	391,164	46.07
衆議院議員(第36回)	55	6	22	日	392,443	63.69
最高裁判所裁判官国民審査	55	6	22	日	392,443	61.18
参議院議員(第12回)	55	6	22	日	392,443	63.67
東京都議会議員	56	7	5	日	385,367	47.80

※ 表中の「参議院議員」は、参議院(東京都選出)議員選挙の投票率を収録している。

選挙の名称	執行期日				当日有権者数	投票率 (%)
	年	月	日	曜日		
東京都知事	58	4	10	日	387,925	45.35
杉並区議会議員	58	4	24	日	380,833	49.89
杉並区長	58	4	24	日	380,833	49.87
参議院議員(第13回)	58	6	26	日	401,210	48.79
衆議院議員(第37回)	58	12	18	日	402,580	55.64
最高裁判所裁判官国民審査	58	12	18	日	402,580	54.76
東京都議会議員	60	7	7	日	399,171	46.85
衆議院議員(第38回)	61	7	6	日	409,431	56.89
最高裁判所裁判官国民審査	61	7	6	日	409,431	56.22
参議院議員(第14回)	61	7	6	日	409,431	56.88
東京都知事	62	4	12	日	401,197	42.60
東京都議会議員(補欠)	62	4	12	日	401,197	42.54
杉並区議会議員	62	4	26	日	394,069	44.86
杉並区長	62	4	26	日	394,069	44.84
東京都議会議員	元	7	2	日	405,087	55.70
参議院議員(第15回)	元	7	23	日	411,808	56.97
衆議院議員(第39回)	2	2	18	日	414,223	64.89
最高裁判所裁判官国民審査	2	2	18	日	414,223	61.40
東京都知事	3	4	7	日	408,636	49.74
杉並区議会議員	3	4	21	日	403,086	43.16
杉並区長	3	4	21	日	403,086	43.14
参議院議員(第16回)	4	7	26	日	418,504	44.41
東京都議会議員	5	6	27	日	413,164	48.00
衆議院議員(第40回)	5	7	18	日	419,538	61.16
最高裁判所裁判官国民審査	5	7	18	日	419,538	57.83
東京都知事	7	4	9	日	413,112	51.44
杉並区議会議員	7	4	23	日	406,500	37.83
杉並区長	7	4	23	日	406,500	37.79
参議院議員(第17回)	7	7	23	日	419,956	41.29
衆議院議員(第41回)	8	10	20	日	422,133	55.64
最高裁判所裁判官国民審査	8	10	20	日	422,133	53.81
東京都議会議員	9	7	6	日	416,734	35.72
参議院議員(第18回)	10	7	12	日	425,319	56.73
東京都知事	11	4	11	日	420,782	57.40
東京都議会議員(補欠)	11	4	11	日	420,782	57.09
杉並区議会議員	11	4	25	日	415,246	42.87
杉並区長	11	4	25	日	415,246	42.85
衆議院議員(第42回)	12	6	25	日	430,310	58.99
最高裁判所裁判官国民審査	12	6	25	日	430,310	58.04

※ 表中の「参議院議員」は、参議院(東京都選出)議員選挙の投票率を収録している。
 表中の「衆議院議員(第41回、第42回)」は、衆議院(小選挙区選出)議員選挙の投票率を収録している。

4 区内不在者投票指定施設一覧

病院等の名称		所在地	電話番号
病 院			
1	医療法人社団 樺島会 樺島病院	浜田山4-1-8	(3311) 1195
2	救世軍ブース記念病院	和田1-40-5	(3381) 7236
3	医療法人社団 静山会 清川病院	阿佐谷南2-31-12	(3312) 0151
4	医療法人財団 河北総合病院	阿佐谷北1-7-3	(3339) 2121
5	東京衛生病院	天沼3-17-3	(3392) 6151
6	医療法人社団 三成会 前田病院	本天沼1-2-1	(3330) 0384
7	社団法人 衛生文化協会 城西病院	上荻2-41-15	(3390) 4166
8	医療法人社団 瑞心会 西荻中央病院	西荻北2-5-5	(3396) 3181
9	医療法人財団 荻窪病院	今川3-1-24	(3399) 1101
10	社会福祉法人 浴風会 浴風会病院	高井戸西1-12-1	(3332) 6511
11	医療法人社団 松永会 老人保健施設 ウェルファー	堀ノ内1-6-6	(5305) 7330
老 人 ホ ー ム			
12	社会福祉法人 浴風会 養護老人ホーム 浴風園	高井戸西1-12-1	(3334) 2101
13	社会福祉法人 浴風会 特別養護老人ホーム 南陽園	高井戸西1-12-1	(3334) 2101
14	社会福祉法人 浴風会 特別養護老人ホーム 第二南陽園	高井戸西1-12-1	(3334) 2101
15	社会福祉法人 浴風会 軽費老人ホーム 浴風会松風園	高井戸西1-12-1	(3334) 2101
16	社会福祉法人 浴風会 ケアハウス	高井戸西1-12-1	(3334) 2101
17	杉並区立特別養護老人ホーム 上井草園	上井草3-33-10	(3394) 1094
18	社会福祉法人 杉樹会 特別養護老人ホーム さんじゅ阿佐谷	阿佐谷北1-2-1	(5373) 1772
19	社会福祉法人 えのき会 特別養護老人ホーム 沓掛ホーム	本天沼3-34-28	(3395) 0900
20	社会福祉法人 真松之会 特別養護老人ホーム 和田堀ホーム	和田2-27-8	(3316) 2943

選挙管理委員会委員及び事務局職員

委員 長	和田 功
委員長職務代理	早川 利雄
委員	高浦 格
委員	川島 宏則
事務局 長	市川 正行
次 長	百々 鐵樹
選挙法規主査	高柳 忠和
次長付主査	浅川 俊夫
書記	武藤 美智代
書記	山岸 大三郎
書記	岩城 正人
書記	吉川 義幸
書記	廣瀬 滋
書記	高野 信之
書記	高橋 敦
書記	小林 文明
書記	田口 昌実子
書記	磯貝 陽子
書記	堀水 隆行

平成12年6月25日執行 衆議院議員選挙
最高裁判所裁判官国民審査

選挙の記録

平成12年12月発行

編集兼発行

杉並区阿佐谷南1-15-1

杉並区選挙管理委員会

登録印刷物番号

12-0085



古紙配合率70%（写真100%・表紙を除く）
再生紙を使用しています。