



おやこで あそぼう

おうちで児童館

vol.44

作成: 杉並区子ども家庭部児童青少年課



幼児～小学生向け

どんぐりの可能性は ^{むげんだい} ∞



～今回のテーマ～

おうち de どんぐり



☆用意するもの・・・どんぐり、廃材、ペン、ボンド、きり、楊枝、ビーズなど
☆遊ぶ時の注意点・・・どんぐりを誤飲しないように気を付けてください

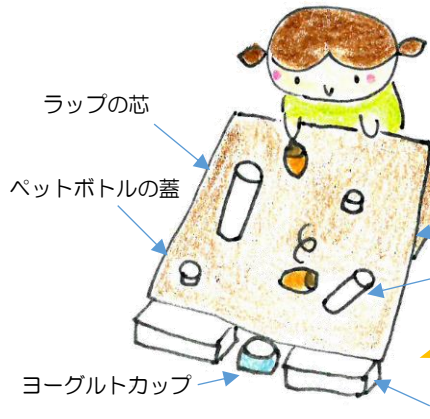
* どんぐりおえかき *



どんぐりを並べておえかき

大きな紙や布の上であそべばお片付けも楽ちん

* どんぐりころころ *



ダンボールなどを使ったすべり台でどんぐりころころ

廃材でトンネルや障害物、受け皿を作ってもいいね

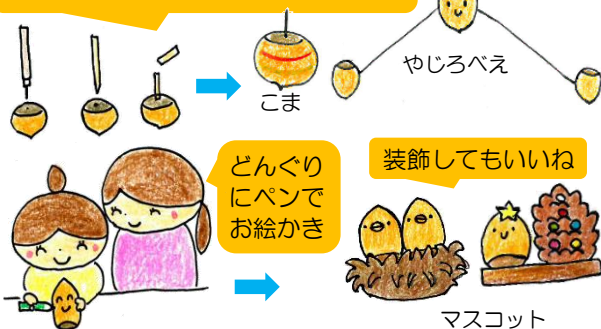
ダンボール
トイレットペーパーの芯

どんぐりの受け皿に点数を書くのもいいね

ヨーグルトカップ
牛乳パック

* どんぐり工作 *

どんぐりにきりで穴をあけて(けがに注意!) 楊枝や竹ひごを差し込む



やじろべえ

どんぐりにペンでお絵かき

装飾してもいいね

マスコット

* どんぐり楽器 *

どんぐりを空き容器に入れてマラカス



どんぐりの大きさや数で音がかわるね


* どんぐりままごと *



など

* どんぐりの下準備 *

どんぐりは5分位ゆでるか冷凍庫で1週間おくと虫さんが出てこないよ♪



どんぐりはめがね拭きなど柔らかい布で磨くとピカピカツヤツヤになるよ!

虫さんごめんね



ゆうライン

ご紹介します♡

杉並子ども家庭支援センターの「子どもと家庭に関する総合相談窓口」です。お子さんのこと、子育てのこと、ご家族のことなど、一人で悩まず、お気軽にご相談ください。

☎5929-1901

月曜～土曜の午前9時～午後7時 (祝日・年末年始を除く)



今回のおうちで児童館は子ども・子育てプラザ下井草の職員が作りました。

