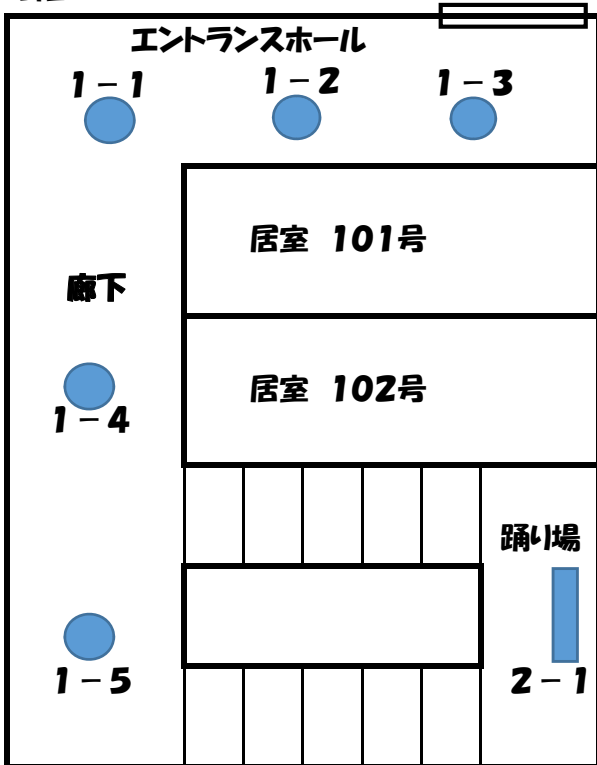


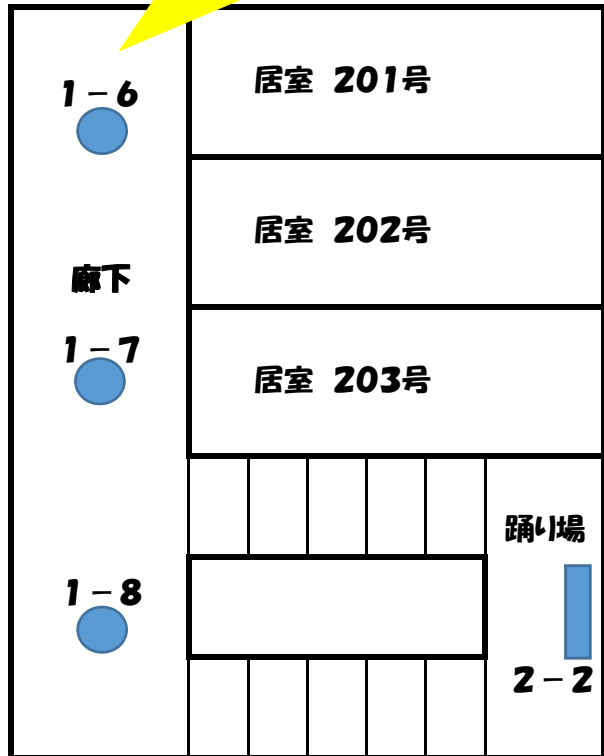
【配置図作成例】

杉並区役所マンションLED配置図

1階

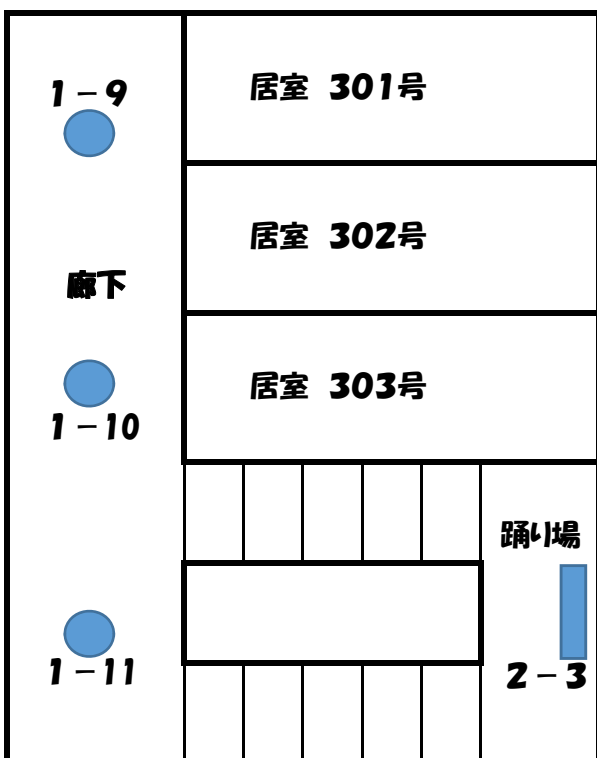


2階



申請時、完了報告時の写真と対応する番号を1つ1つ付番

3階



集合住宅の場合、LED工事個所が共用部であることがわかるように作成

複数階が同じレイアウトでも、工事予定階はすべて各階ごとに作成（省略不可）

元々ある図面等に手書きで工事予定箇所や番号を書き加えて作成も可。ただし付番ルール等要件を全て満たすこと

切替工事予定のLED型式が複数になる場合は、わかるように記載

番号	見積書番号	型式	個数
1-1~11	1	SUGI1234	11
2-1~3	2	LED999LE1	3