

## 第2部

# 参議院議員選挙

令和4年7月10日執行



# I 一般的事項





## 1 選挙事務日程表

P 1～P 8と同様

## 2 投・開票所施設

### (1) 当日投票所一覧

投票区	投票所施設名	投票所名	所在地
1	方南小学校	体育室	方南1丁目52番14号
2	旧新泉小学校体育館		和泉1丁目44番26号
3	杉並和泉学園	体育館	和泉2丁目17番14号
4	大宮小学校	体育館	堀ノ内1丁目12番16号
5	永福小学校	体育室	永福2丁目16番33号
6	コミュニティふらっと永福	集会室1・2・3	永福3丁目51番17号
7	向陽中学校	体育館	下高井戸3丁目24番1号
8	高井戸第三小学校	体育館	下高井戸4丁目16番24号
9	浜田山会館	ホール	浜田山1丁目36番3号
10	浜田山小学校	体育館	浜田山4丁目23番1号
11	和田中央児童館		和田1丁目38番18号
12	和田中学校	特別教室	和田2丁目21番8号
13	高南中学校	体育館	和田3丁目40番10号
14	済美小学校	体育館	堀ノ内1丁目17番24号
15	堀ノ内東児童館	第二遊戯室	堀ノ内3丁目49番19号101
16	堀之内小学校	体育室	堀ノ内3丁目24番11号
17	松ノ木小学校	まつのきルーム	松ノ木1丁目2番26号
18	梅里区民集会所		梅里2丁目34番20号
19	杉並第三小学校	体育館	高円寺南1丁目15番13号
20	高円寺障害者交流館	集会室1・2	高円寺南2丁目24番18号
21	杉並第六小学校	体育館	阿佐谷南1丁目24番21号
22	高円寺学園	交流ホール	高円寺北1丁目4番11号
23	旧杉並第四小学校体育館		高円寺北2丁目14番13号
24	馬橋小学校	体育館	高円寺北4丁目28番5号
25	杉並区役所	1階ロビー	阿佐谷南1丁目15番1号
26	杉並第七小学校	体育館	阿佐谷南3丁目19番2号
27	杉並第一小学校	体育館	阿佐谷北1丁目5番27号
28	杉森中学校	体育室	阿佐谷北5丁目45番24号
29	杉並第九小学校	体育館	本天沼1丁目2番19号
30	天沼小学校	体育室	天沼2丁目46番3号

投票区	投票所施設名	投票所名	所在地
31	天沼区民集会所	3・4集会室	天沼3丁目19番16号
32	天沼中学校	体育館	本天沼3丁目10番20号
33	東田小学校	体育館	成田東1丁目21番1号
34	東田中学校	体育館	成田東3丁目19番17号
35	荻窪体育館	武道場	荻窪3丁目47番2号
36	杉並第二小学校	体育館	成田西3丁目4番1号
37	西田小学校	体育館	荻窪1丁目38番15号
38	松溪中学校	体育室	荻窪2丁目3番1号
39	桃井第二小学校	開放会議室	荻窪5丁目10番25号
40	神明中学校	体育館	南荻窪2丁目37番28号
41	高井戸第四小学校	体育館	西荻南1丁目8番16号
42	上荻会館		上荻2丁目21番6号
43	桃井第三小学校	体育館	西荻北2丁目10番7号
44	杳掛小学校	体育館	清水3丁目1番9号
45	東原中学校	特別活動教室	下井草1丁目28番5号
46	桃井第五小学校	体育館	下井草4丁目22番4号
47	八成小学校	体育館	井草2丁目25番4号
48	四宮小学校	体育館	上井草2丁目12番26号
49	三谷小学校	体育館	上井草3丁目14番12号
50	桃井第四小学校	体育館	善福寺3丁目3番5号
51	桃井第一小学校	体育館	桃井2丁目6番1号
52	荻窪中学校	体育館	善福寺1丁目8番3号
53	松庵小学校	体育館	松庵2丁目23番24号
54	西宮中学校	体育館	宮前5丁目1番25号
55	宮前中学校	体育館	宮前2丁目12番1号
56	高井戸第二小学校	会議室	久我山4丁目49番1号
57	久我山会館	ホール	久我山3丁目23番20号
58	高井戸小学校	体育館	高井戸西2丁目2番1号
59	高井戸地域区民センター	体育室	高井戸東3丁目7番5号
60	高井戸東小学校	体育館	高井戸東1丁目12番1号
61	富士見丘小学校	体育館	上高井戸2丁目16番13号
62	久我山小学校	体育館	久我山5丁目18番7号
63	泉南中学校	体育館	堀ノ内1丁目3番1号
64	上高井戸区民集会所		上高井戸1丁目15番5号
65	四宮森児童館		上井草2丁目41番11号
66	西荻地域区民センター	3・4集会室	桃井4丁目3番2号
67	グラウンドメゾン 杉並シーズン	マルチルーム	井草2丁目35番12号

(2) 期日前投票所一覧

期日前投票所施設名	投票所名	所在地
杉並区役所	第4会議室	阿佐谷南1丁目15番1号
阿佐谷地域区民センター	第4・5集会室	阿佐谷北1丁目1番1号
井草地域区民センター	第1・2集会室	下井草5丁目7番22号
永福和泉地域区民センター	第2・3集会室	和泉3丁目8番18号
荻窪地域区民センター	第1・2集会室	荻窪2丁目34番20号
和田区民集会所	第2・3集会室	和田2丁目31番21号
高井戸地域区民センター	第1・2集会室	高井戸東3丁目7番5号
西荻地域区民センター	第3・4集会室	桃井4丁目3番2号
旧西荻北児童館	レクリエーション室	西荻北1丁目9番5号
天沼区民集会所	第3・4集会室	天沼3丁目19番16号
方南区民集会所	第1・2集会室	方南1丁目27番8号
久我山会館	ホール	久我山3丁目23番20号
浜田山会館	第1・2集会室	浜田山1丁目36番3号
高円寺北区民集会所	第1・2集会室	高円寺北3丁目25番9号

(3) 指定期日前投票所（在外選挙）

指定期日前投票所施設名	投票所名	所在地
杉並区役所	第4会議室	阿佐谷南1丁目15番1号

(4) 投票所に使用した施設

	投票所数	区の管理する施設								左記以外の施設
		区役所	小学校	中学校	小中一貫校	区民集会所 区民会館 コミュニティふらっと	体育館	児童館	その他	
当日	67	1	34	13	2	8	1	3	3	2
期日前	14	1	0	0	0	12	0	0	1	0

(5) 指定投票区及び指定関係投票区

	指 定 投 票 区	指定関係投票区
投票区	第 35 投票区	第 1 投票区から第 34 投票区及び 第 36 投票区から第 67 投票区

(6) 指定在外選挙投票区

	指 定 在 外 投 票 区
7 区	第 1 投票区
8 区	第 35 投票区

(7) 開票所に使用した施設

建 物 名 称	所 在 地
杉並区荻窪体育館	荻窪3丁目47番2号

### 3 投票区域一覧

投票区	投票所施設名	投票区域
1	方南小学校	方南1丁目・2丁目全部
2	旧新泉小学校体育館	和泉1丁目全部、4丁目1～15、18～40
3	杉並和泉学園	和泉2丁目全部、3丁目1～22、永福1丁目1
4	大宮小学校	和泉3丁目23～63、4丁目16～17、46、堀ノ内1丁目8～14、大宮1丁目1～4、8～17
5	永福小学校	永福1丁目2～44、2丁目全部
6	コミュニティふらっと永福	永福3丁目・4丁目全部、大宮2丁目5～18
7	向陽中学校	下高井戸1丁目1～20、2丁目・3丁目全部
8	高井戸第三小学校	下高井戸1丁目21～41、4丁目全部、5丁目1～8、21～23
9	浜田山会館	浜田山1丁目・2丁目全部
10	浜田山小学校	浜田山3丁目・4丁目全部、成田西1丁目1～19、2丁目1～4
11	和田中央児童館	和田1丁目全部
12	和田中学校	和田2丁目全部
13	高南中学校	和田3丁目全部
14	済美小学校	堀ノ内1丁目15～27、2丁目1～39
15	堀ノ内東児童館	堀ノ内3丁目1～10、12～13、47～52、梅里1丁目全部
16	堀之内小学校	堀ノ内2丁目40～41、3丁目11、14～46、松ノ木2丁目33～41、3丁目全部
17	松ノ木小学校	松ノ木1丁目全部、2丁目1～32、大宮1丁目5～7、18～22、2丁目1～4、19～27
18	梅里区民集会所	梅里2丁目全部
19	杉並第三小学校	高円寺南1丁目全部、5丁目1～10
20	高円寺障害者交流館	高円寺南2丁目全部
21	杉並第六小学校	高円寺南3丁目全部、阿佐谷南1丁目1～2、22～26、44、2丁目1～9、23～24、26～38
22	高円寺学園	高円寺南5丁目11～44、高円寺北1丁目全部
23	旧杉並第四小学校体育館	高円寺南4丁目全部、高円寺北2丁目全部
24	馬橋小学校	高円寺北3丁目・4丁目全部
25	杉並区役所	阿佐谷南1丁目3～21、27～43、45～48、2丁目10～22、25、39～42
26	杉並第七小学校	阿佐谷南3丁目全部
27	杉並第一小学校	阿佐谷北1丁目・2丁目全部
28	杉森中学校	阿佐谷北4丁目1～5、10～20、23～30、5丁目・6丁目全部
29	杉並第九小学校	阿佐谷北3丁目全部、4丁目6～9、21～22、本天沼1丁目全部、2丁目1～4、18～22、39～41
30	天沼小学校	天沼1丁目・2丁目全部
31	天沼区民集会所	天沼3丁目全部、上荻1丁目全部
32	天沼中学校	清水1丁目・2丁目全部、本天沼2丁目5～17、23～28、3丁目1～32
33	東田小学校	成田東1丁目・2丁目全部
34	東田中学校	成田東3丁目・4丁目全部

投票区	投票所施設名称	投票区域
35	荻窪体育館	成田東5丁目全部、荻窪3丁目14～48
36	杉並第二小学校	成田西1丁目20～30、2丁目5～24、3丁目・4丁目全部
37	西田小学校	荻窪1丁目全部、3丁目1～13
38	松溪中学校	荻窪2丁目全部、南荻窪1丁目5～7、16～25、37～43
39	桃井第二小学校	荻窪4丁目・5丁目全部、南荻窪4丁目1～14、22～31
40	神明中学校	南荻窪2丁目・3丁目全部、4丁目15～21、32～45、 西荻南4丁目全部
41	高井戸第四小学校	西荻南1丁目・2丁目・3丁目全部
42	上荻会館	上荻2丁目・3丁目全部
43	桃井第三小学校	西荻北1丁目・2丁目・3丁目全部
44	沓掛小学校	清水3丁目全部、本天沼2丁目29～38、42～47、3丁目33～44
45	東原中学校	下井草1丁目・2丁目全部
46	桃井第五小学校	下井草3丁目・4丁目・5丁目全部
47	八成小学校	井草1丁目・2丁目(35番12を除く)・3丁目全部、 4丁目1、5～7、13～14、19～21
48	四宮小学校	上井草1丁目1～23、2丁目1～29、今川1丁目・2丁目全部
49	三谷小学校	上井草3丁目・4丁目全部、今川3丁目・4丁目全部
50	桃井第四小学校	善福寺1丁目16～34、2丁目6～7、15～39、 3丁目・4丁目全部
51	桃井第一小学校	桃井1丁目・2丁目全部
52	荻窪中学校	上荻4丁目3～12、24～30、西荻北4丁目・5丁目全部、 善福寺1丁目1～15、2丁目1～5、8～14
53	松庵小学校	松庵1丁目・2丁目・3丁目全部
54	西宮中学校	宮前4丁目・5丁目全部
55	宮前中学校	宮前1丁目・2丁目・3丁目全部、 南荻窪1丁目1～4、8～15、26～36
56	高井戸第二小学校	久我山4丁目全部、5丁目7～8、32～39
57	久我山会館	久我山1丁目全部、2丁目3～18、27～28、3丁目全部
58	高井戸小学校	高井戸西1丁目1～12、22～31、2丁目1～7、14～18、 3丁目1～14
59	高井戸地域区民センター	高井戸東3丁目・4丁目全部
60	高井戸東小学校	高井戸東1丁目・2丁目全部、上高井戸3丁目全部、 下高井戸5丁目9～20、24～26
61	富士見丘小学校	久我山2丁目1～2、高井戸西1丁目13～20、 上高井戸1丁目31～32、2丁目全部
62	久我山小学校	久我山2丁目19～26、5丁目1～6、9～31、 高井戸西1丁目21、32～36、2丁目8～13、3丁目15～16
63	泉南中学校	和泉4丁目41～45、47～51、 堀ノ内1丁目1～7
64	上高井戸区民集会所	上高井戸1丁目1～30
65	四宮森児童館	井草4丁目2～4、8～12、15～18、22、5丁目全部、 上井草1丁目24～33、2丁目30～45
66	西荻地域区民センター	桃井3丁目・4丁目全部、上荻4丁目1～2、13～23
67	グラントマンション杉並シズン	井草2丁目35番12

#### 4 投票管理者・同職務代理者及び投票立会人

##### (1) 当日投票所

投票区	投票管理者	職務代理者	投票立会人		
1	山崎 由美	岸本 彩	○片岡 真理子 行木 典子	●合田 えり子	佐向 義範
2	亀田 美智子	門倉 友恵	鈴木 靖	田中 美江子	戸谷 久美子
3	橘 弘輔	白井 真希子	梶原 伸彦	金子 文彦	高橋 久雄
4	石黒 晴一	島谷 広昭	澁谷 達雄	中村 利夫	深野 勇
5	安藤 富美子	関口 良太	梅田 郁代	瀧口 志保	藤重 和己
6	石井 昌宏	小塩 尚広	●飯田 秀樹 西野 友吉	○古谷 進	★中村 麻亜耶
7	富永 政男	井上 ひとみ	小林 聖造	内藤 菊男	籾持 哲也
8	神田 幹子	石井 秀夫	白石 厚	長谷 英勝	横山 輝雄
9	吉田 寛	仲野 祥一	芦田 泰一	大屋 静子	佐藤 祐子
10	小宮 一洋	手塚 剛	窪田 夏目	田辺 洋子	中島 健
11	岩船 守男	富岡 紀子	伊藤 美代子	笠原 紀一	水野 憲一
12	藤枝 宏友	稲葉 勝	○大久保 徹 古谷 美津子	北澤 五百子	●高安 千代子
13	堀内 一男	佐々木 俊和	○奥山 光恵 ●瀧澤 征宏	●神山 亮子 ○寺田 道子	瀬戸 一美
14	田中 耀信	小松代 美佳	大高 隆史	毛塚 尚明	向笠 美加子
15	浦部 兼延	中曾根 聡	江口 幸子	増田 俊雄	山内 倅治
16	松本 君枝	小柴 秀昌	倉島 勝衛	玉置 尚男	★辻垣 奈鶴
17	中島 力	近藤 伸吾	伊藤 崇洋 ●佐藤 幸子	●井上 一郎 ○渡邊 君子	○五本木 勝
18	高橋 倫代	千葉 浩史	大久保 浩司	菊岡 誠一	古谷 良雄
19	久田 博	尾上 真美子	黒川 敬宇 ○小林 美千子	●小島 啓子	小林 政徳
20	安田 典央	伊東 信裕	★磯 凜太郎	塩野 美恵子	柴野 素明
21	谷 憲郎	小川 雄一郎	秋山 とよ	池谷 好美	杉山 幸一
22	高田 芳作	安川 卓弘	小室 宏之	眞守 康雄	三善 信明
23	槻木 克美	藤澤 和彦	○池川 博 布目 宏志	陣内 眞裕美	●中川 優子

投票立会人は五十音順 ★印は20歳代以下投票立会人

●は7時～13時30分まで、○は13時30分～20時までの立会人

投票区	投票管理者	職務代理者	投票立会人		
24	佐藤 正孝	土方 真	大西 百合子	高木 禮子	森川 啓一郎
25	杉山 正晃	遠藤 謙一郎	●荒田 綾子 ○福與 隆行	○末富 律子 ●藤原 英樹	豊田 久恵
26	阿部 勝利	秋間 美奈	瀨瀨 恵佐子	田中 昭一	柳澤 正
27	所 昂	西村 高明	宇都野 正朔	岡崎 洋子	駒澤 雅章
28	秋山 晴男	浦山 亜希人	窪田 雅明 ○藤澤 真理子	●佐藤 絹江 ●鉾田 正篤	○中島 純江
29	●岩崎 泰三 ○梅木 佳明	福原 弘昭	厚地 政子 ○横瀬 万希子	荒原 竹雄	●大内田 寧子
30	茂木 遵子	太刀川 修	浅倉 恭子	中島 泉	横山 重男
31	中川 晴夫	木下 忠親	今村 富美枝	齋藤 敬子	三留 央子
32	田中 載枝	佐藤 信二	井浦 彩	豊田 和子	山本 康雄
33	阿曾 悦子	川原 広	松尾 和俊	本橋 一成	森 裕子
34	齋藤 豊	砂川 忠	末澤 久香子 ●當摩 良子	○鈴木 智子	高橋 ツネ
35	武井 久一	木下 宏純	○大河原 稔子 ★山野 征靖	田中 博	●箱田 裕
36	有本 幸子	安原 誠	北原 登美子	水上 昇	横倉 秀明
37	松井 照二	鈴木 卷子	笹野 守夫 ●松井 よし江	○生田目 浩子	原 光子
38	濱田 美智子	吉田 仁	宇田川 静恵	河崎 幸子	山岸 禮子
39	大石 加代子	蓑輪 悦男	○伊藤 節子 倉持 雅代	●桂田 紀子 ○長瀬 久子	●木村 信雄
40	福原 宏樹	十亀 倫行	石黒 保江	久保田 京子	森戸 晋
41	山田 安昭	小山 瑞絵	須田 徳則	半田 明子	村田 和子
42	花輪 景光	出羽 恒雄	江川 武郎	奥野 俱養	平井 洋子
43	井戸 正一	香村 俊彦	神崎 ひさ	志村 多加子	吉川 恵子
44	井口 みつえ	本 俊英	高羽 富美佳	松沼 淑子	宮本 武
45	石原 弘道	芳賀 邦彦	石原 力	鈴木 和子	土岐 ふみ子

投票立会人は五十音順 ★印は20歳代以下投票立会人  
●は7時～13時30分まで、○は13時30分～20時までの立会人



投票区	投票管理者	職務代理者	投票立会人		
46	井口 朋子	宇座 徳泉	●有賀 美佐子	●植木 久美子	大岩 哲朗
			○小林 榮次郎	○行川 勉	
47	三木 栄治	島崎 和也	藤橋 和浩	森田 博	矢野 了子
48	平田 恵子	豊田 悟志	内田 真澄	友成 一郎	福川 康
49	中平 照子	石野 哲夫	蘆塚 千代子	石田 悦實	定村 敬子
50	小美濃 英幸	原山 和弘	鈴木 宣夫	宮下 淑江	森田 恵子
51	池田 喜三郎	岡田 朗	●岩崎 英邦	○乙二 裕介	●★高野 雄大朗
			●西島 玲子	○★増井 健太	○山口 由美子
52	嶋田 昌生	根岸 歌織	○鴨下 義一	田中 奈那子	松田 朱代
			●鷺尾 卓夫		
53	●安藤 恵子	平井 秀明	●青木 典子	○青木 博	●橋本 啓子
	○奥田 義郎		○松島 育興	三浦 春江	
54	尾崎 順亮	藤井 聖子	●足達 尚明	宇田川 勇	○小田 淳一
			持田 尚子		
55	佐久間 裕子	富永 美代子	●熊谷 眞由美	栗川 三千子	○船津 まさ子
			松尾 とも子		
56	秦 晴夫	森 友音	海部 典子	秦 順子	三井 澄子
57	高木 玄夫	野村 美有希	稲葉 秀穂	倉本 博	樋口 壽和子
58	内藤 恭子	佐藤 百合子	望月 裕美子	山本 秀哉	渡邊 達夫
59	原科 富美子	顚原 千種	榎本 智恵美	高橋 勇二	山本 裕子
60	田崎 哲子	小野 謙二	漆崎 登紀子	★鈴木 歌恋	橋階 貞雄
61	細淵 修司	猪又 努	伊藤 忠平	高橋 誠	★山下 裕己
62	鈴木 久雄	荒井 栄一	木下 忠	佐藤 昇子	下平 陽子
63	山本 松江	鶴 佳久	小林 礼子	長澤 百合子	根本 滝子
64	木下 隆夫	開 雄史	★佐藤 淳貴	庄司 昌子	内藤 正敏
65	瀧本 和男	八巻 直人	井口 直美	●大河原 真弓	志村 喜代彦
			○田中 一美		
66	大内 美代子	金子 順子	織田 真砂代	片岡 康子	田中 和子
67	麓 孝雄	植田 優希	○上野 美枝子	●栗山 千秋	●河野 由樹子
			○佐々木 邦江	○平松 啓太郎	●藤代 芳正

投票立会人は五十音順 ★印は20歳代以下投票立会人

●は7時～13時30分まで、○は13時30分～20時までの立会人

(2) 期日前投票所

期日前投票所	職名	氏名			
杉並区役所	投票管理者	岩田 千恵子 高橋 ツネ	江口 幸子 古谷 良雄	北原 登美子 横倉 秀明	斎藤 寿一郎
	職務代理人	中野 雄介			
	投票立会人	泉 龍英 白川 順一 前芝 鉄	小川 征雄 西村 博史 宮崎 公義	★桐山 恭子 福井 博 宮崎 俊郎	佐藤 ミツル ★藤本 ティモ シイ 太郎 ★村上 紗耶
阿佐谷 地域区民 センター	投票管理者	秋山 とよ 所 昴	梅澤 光夫 中山 武男	岡崎 洋子 牧野 八千代	柏 利彦
	職務代理人	井上 廣行 山田 浩也	尾上 健 横山 順二	清水 祐司	武原 進悟
	投票立会人	相澤 克諭 柏 利彦 東條 郁子	秋山 とよ 佐々木 徳子 所 昴	池谷 好美 下岡 道子 中山 武男	梅澤 光夫 鈴木 亀次郎 野澤 博
井草 地域区民 センター	投票管理者	井口 直美 松沼 徳	諏佐 満里 三木 栄治	戸田 きみ子 山口 登	福川 康
	職務代理人	井澤 基彰 菱沼 紀芳	倉岡 直哉 伏田 恵	西崎 宙	花岡 純子
	投票立会人	石川 良 那須 和子 三木 栄治	大岩 哲朗 藤橋 和浩 ★光廣 朋高	諏佐 満里 ★藤本 ティモ シイ 太郎 山口 皓一	友成 一郎 松沼 徳 山口 登
永福和泉 地域区民 センター	投票管理者	小林 聖造	澁谷 和子	橘 弘輔	吉橋 正美
	職務代理人	芦田 修司 楡井 徹	内金 正孝 野村 幸宏	高橋 公基	竹山 智実
	投票立会人	安藤 進 五本木 茂生 深野 宰子 吉村 容子	今市 睦子 高田 泉 ★堀野 れおな	荻野 眞紀 武田 アヤ子 吉田 絃子	川原 郁代 寺島 敦子 吉橋 正美
荻窪 地域区民 センター	投票管理者	倉持 雅代 水野 孝	濱田 美智子 山本 眞弓	原山 秀一	平岡 佳子
	職務代理人	岡 雅康 杉原 正朗	北川 次男 鈴木 卷子	佐野 太樹	島崎 和也
	投票立会人	宇田川 静恵 原山 秀一 三木 由美	田中 和子 ★半澤 かこ 水野 孝	西村 博史 平岡 佳子 ★米津 雅子	濱田 美智子 間庭 一雄

氏名は五十音順 ★印は20歳代以下投票立会人

期日前投票所	職名	氏名
和田区 集会所	投票管理者	秋澤 博之 小川 征雄 黒川 敬宇 小室 宏之 高橋 清子 久田 博 堀内 一男
	職務代理人	茨木 良和 岩崎 舜 岩崎 泰樹 小島 正明 永沢 一浩 坂東 直紀
	投票立会人	伊藤 和恵 伊藤 美代子 岩船 守男 北原 克己 毛塚 博 瀬戸 一美 ★辻垣 奈鶴 中谷 亜由美 古谷 美津子 水野 憲一 ★三富 皓生 宮原 正治 ★安川 舞
高井戸 地域センター	投票管理者	北原 登美子 田村 浩之 則安 和弘
	職務代理人	浅川 純子 石栗 弥生 今村 祐二 入澤 由紀 鈴木 利恵 安田 麻子
	投票立会人	壁谷 里美 北原 登美子 ★佐藤 淳貴 杉山 龍男 内藤 勇 西村 博史 原科 富美子 宮崎 公義
西荻 地域センター	投票管理者	片岡 康子 鈴木 良明 田中 裕治 馬場 敏彦 藤田 万里子 松田 朱代 本橋 登美子
	職務代理人	青木 博巳 杉本 泉 関口 良太 田村 賢一 眞鍋 稔晴 山下 亜希子
	投票立会人	蘆塚 千代子 伊津 利恵 片岡 康子 ★塩島 樹 羽生田 昭美 馬場 敏彦 原川 洋子 ★藤本 ティモ ★増井 健太 松原 恵子 安永 きや子 シイ 太郎 米子 美佳子
旧西荻北 児童館	投票管理者	田中 峯子 成瀬 友貞 福原 宏樹 森戸 晋
	職務代理人	石橋 千尋 今村 祐二 小川 めぐみ 田口 昌実 原山 和弘 山本 恵実
	投票立会人	岩根 安德 志村 多加子 須山 倅江 ★武井 梨花子 ★中村 優里 成瀬 友貞 福原 宏樹 藤本 和子 森戸 晋 ★山中 七海
天沼 集会所	投票管理者	厚地 東亜男 大津 明子 酒井 トヨ子 杉本 恵美子 吉田 武雄
	職務代理人	浅野 純 伊藤 学 惣田 美和子 刀祢平 麗子 福田 宏之 宮本 園子
	投票立会人	厚地 東亜男 大津 明子 酒井 トヨ子 立川 美枝 松沼 淑子 三留 央子 宮本 良子 本橋 千秋 ★藪塚 子龍 吉田 武雄

氏名は五十音順 ★印は20歳代以下投票立会人

期日前投票所	職名	氏名
方南 区民 集会所	投票管理者	片岡 眞理子 亀田 美智子 佐向 義範 平松 忠夫 向笠 美加子 矢嶋 一男 山本 松江
	職務代理人	石上 翔 小松 清英 最所 直哉 櫻井 智佳子 杉本 直樹 峰山 裕平
	投票立会人	今市 英雄 大野 澄子 亀田 美智子 楠 京子 黒川 哲子 佐藤 啓子 高橋 正幸 橘 恵子 本間 恵子 ★望月 天翔 矢嶋 一男 山本 松江
久我山会館	投票管理者	伊藤 忠平 稲葉 秀穂 栗川 三千子 寺島 慶治
	職務代理人	門倉 友恵 玉置 駿 長山 忠彦 野澤 茂久 宮城 敦 安原 竜彦
	投票立会人	栗川 三千子 古賀 晴夫 高林 由美子 沼子 真生 野崎 純司 馬場 博行 樋口 壽和子 宮崎 公義 山本 有子
浜田山会館	投票管理者	有本 幸子 安藤 清隆 三澤 良子 横山 晴代
	職務代理人	磯川 秀雄 唐澤 実 北淵 英悟 黒川 朋子 向後 正樹 出口 克己
	投票立会人	浅野 伸子 今市 寛 織田 正子 ★澤村 安純 志村 研二 関谷 美智代 中丸 真美 宮本 良子 村田 弘子
高円寺北 区民 集会所	投票管理者	槻木 克美 中澤 秀男 中島 崙 安田 典央 山森 平和
	職務代理人	瓜生 昌彦 塚田 岳彦 袈岩 朋恵 松本 政明 村上 亮太 渡邊 隆敏
	投票立会人	大河原 章雄 大西 百合子 窪田 雅明 熊谷 はるみ ★高島 朋希 槻木 克美 矢島 直子 安成 和至

氏名は五十音順 ★印は20歳代以下投票立会人

## (3) 指定施設における不在者投票

実施施設名	外部立会人 氏名	実施施設名	外部立会人 氏名
社会福祉法人 浴風会 養護老人ホーム 浴風園	榎本 智恵美	社会福祉法人 正吉福祉会 特別養護老人ホーム すぎなみ正吉苑	杉本 恵美子
社会福祉法人 浴風会 特別養護老人ホーム 南陽園	伊藤 忠平	社会福祉法人 杉樹会 特別養護老人ホーム さんじゅ阿佐谷	中山 武男
社会福祉法人 浴風会 特別養護老人ホーム 第二南陽園	鈴木 和子	社会福祉法人 真松之会 特別養護老人ホーム 和田堀ホーム	秋澤 博之
社会福祉法人 浴風会 特別養護老人ホーム 第三南陽園	鈴木 和子	株式会社 星医療酸器 介護付有料老人ホーム ライフステージ阿佐ヶ谷	池谷 好美
社会福祉法人 浴風会 軽費老人ホーム 浴風会松風園	杉山 龍男	社会福祉法人 仁愛会 特別養護老人ホーム 和泉サナホーム	澁谷 和子
社会福祉法人 仁愛会 特別養護老人ホーム 新泉サナホーム	澁谷 和子		

## 5 開票管理者・同職務代理者及び開票立会人

### (1) 参議院（東京都選出）議員選挙（杉並区開票区）

開票管理者	職務代理者	開票立会人		
		立会人氏名	候補者氏名	党派名
本橋 正敏	小井 みずほ	大槻 城一	竹谷 とし子	公明党
		松浦 威明	朝日 けんたろう	自由民主党
		渡辺 友貴	いくいな 晃子	自由民主党
		茜ヶ久保嘉代子	荒木 ちはる	ファーストの会
		遠山 景明	松田 みき	N H K 党
		尾田 賢	及川 久幸	幸福実現党
		増田 幸枝	山 添 拓	日本共産党
		市坪 大介	松尾 あきひろ	立憲民主党
		吉田 庸二	蓮 舫	立憲民主党

### (2) 参議院（比例代表選出）議員選挙（杉並区開票区）

開票管理者	職務代理者	開票立会人	
		立会人氏名	党派名
本橋 正敏	小井 みずほ	永原 千愛	N H K 党
		逸見 純一	自由民主党
		北 明 範	公明党
		粕谷 國男	幸福実現党
		神山 寛生	日本共産党
		嶋田 泰久	立憲民主党

※立会人の順序は、立会人の届出順です。

## 6 投・開票事務従事者数

### (1) 当日投票事務従事者

投票 管理 者	職 務 代 理 者	投 票 立 会 人	投票所事務従事者				投票本部従事者		
			区 職 員	従 事 者	人 材 派 遣	そ の 他	計	選 管 書 記	区 職 員
69	67	235	612	184	0	796	15	28	43

※ 職務代理者は、投票所事務従事者（区職員）から、1投票所あたり1名を選任しています。

※ 投票管理者には交代した人数（2名）を含みます。

※ 投票立会人には交代した人数（33名）を含みます。

※ 投票本部従事者には、指定投票区投票所事務従事者（10名）を含みます。

### (2) 期日前投票事務従事者

投票 管理 者	職 務 代 理 者	投 票 立 会 人	事務従事者			
			選 管 書 記	区 職 員	委 託 職 員	計
108	108	216	34	93	1,546	1,673

※ 従事者は、延べ人数です。

### (3) 開票事務従事者

区分 選挙別	開 票 管 理 者	職 務 代 理 者	開 票 立 会 人	事務従事者				
				選 管 書 記	区 職 員	従 事 者	人 材 派 遣	そ の 他
東京都選出	1	1	9	15	338	49	0	402
比例代表			6					





## II 選舉人名簿



# 1 投票区別選挙人名簿登録者数

投票区 No.	投票所 施設名称	選挙人名簿登録者数 (令和4年6月21日現在)			投票区 No.	投票所 施設名称	選挙人名簿登録者数 (令和4年6月21日現在)		
		男	女	計			男	女	計
1	方南小学校	5,766	5,811	11,577	35	荻窪体育館	3,954	4,490	8,444
2	旧新泉小学校体育館	4,494	4,473	8,967	36	杉並第二小学校	2,676	2,878	5,554
3	杉並和泉学園	3,873	4,061	7,934	37	西田小学校	3,237	3,543	6,780
4	大宮小学校	3,626	3,977	7,603	38	松溪中学校	2,268	2,595	4,863
5	永福小学校	3,085	3,481	6,566	39	桃井第二小学校	4,310	5,224	9,534
6	コミュニティふらっと永福	3,639	4,292	7,931	40	神明中学校	4,626	5,199	9,825
7	向陽中学校	3,890	4,201	8,091	41	高井戸第四小学校	3,433	4,427	7,860
8	高井戸第三小学校	3,712	4,074	7,786	42	上荻会館	3,461	3,645	7,106
9	浜田山会館	2,579	3,110	5,689	43	桃井第三小学校	4,513	5,477	9,990
10	浜田山小学校	4,739	5,844	10,583	44	沓掛小学校	2,671	2,841	5,512
11	和田中央児童館	3,462	3,973	7,435	45	東原中学校	3,020	3,171	6,191
12	和田中学校	1,694	1,805	3,499	46	桃井第五小学校	4,315	4,830	9,145
13	高南中学校	2,729	2,900	5,629	47	八成小学校	4,625	5,251	9,876
14	済美小学校	3,319	3,472	6,791	48	四宮小学校	3,989	4,342	8,331
15	堀ノ内東児童館	2,951	3,220	6,171	49	三谷小学校	4,833	5,281	10,114
16	堀之内小学校	3,204	3,397	6,601	50	桃井第四小学校	3,352	3,896	7,248
17	松ノ木小学校	1,841	1,817	3,658	51	桃井第一小学校	2,583	2,888	5,471
18	梅里区民集会所	2,088	2,365	4,453	52	荻窪中学校	4,541	5,214	9,755
19	杉並第三小学校	3,369	3,394	6,763	53	松庵小学校	4,133	4,984	9,117
20	高円寺障害者交流館	3,009	3,094	6,103	54	西宮中学校	3,469	3,775	7,244
21	杉並第六小学校	4,915	4,740	9,655	55	宮前中学校	4,945	5,480	10,425
22	高円寺学園	3,370	3,063	6,433	56	高井戸第二小学校	2,679	3,220	5,899
23	旧杉並第四小学校体育館	3,751	3,617	7,368	57	久我山会館	3,457	4,115	7,572
24	馬橋小学校	4,049	3,826	7,875	58	高井戸小学校	3,102	4,229	7,331
25	杉並区役所	3,187	3,523	6,710	59	高井戸地域区民センター	4,726	5,612	10,338
26	杉並第七小学校	3,111	3,529	6,640	60	高井戸東小学校	4,601	5,206	9,807
27	杉並第一小学校	3,779	4,119	7,898	61	富士見丘小学校	2,029	2,296	4,325
28	杉森中学校	4,205	4,482	8,687	62	久我山小学校	2,499	3,064	5,563
29	杉並第九小学校	3,916	4,145	8,061	63	泉南中学校	1,873	2,282	4,155
30	天沼小学校	3,987	3,924	7,911	64	上高井戸区民集会所	2,146	2,733	4,879
31	天沼区民集会所	3,153	3,521	6,674	65	四宮森児童館	2,631	2,732	5,363
32	天沼中学校	3,750	4,236	7,986	66	西荻地域区民センター	2,645	3,055	5,700
33	東田小学校	3,426	3,610	7,036	67	カザントメゾン杉並シーズン	700	766	1,466
34	東田中学校	3,582	3,964	7,546		小計	112,042	128,741	240,783
	小計	119,250	127,060	246,310		合計	231,292	255,801	487,093
						在外選挙人	680	794	1,474
						在外含む合計	231,972	256,595	488,567

## 2 町丁目別選挙人名簿登録者数

町 丁 目	選挙人名簿登録者数 (令和4年6月21日現在)			町 丁 目	選挙人名簿登録者数 (令和4年6月21日現在)		
	男	女	計		男	女	計
井 草 1	1,869	2,080	3,949	清 水 1	1,270	1,500	2,770
2	2,300	2,486	4,786	2	771	881	1,652
3	1,016	1,201	2,217	3	1,446	1,562	3,008
4	643	738	1,381	計	3,487	3,943	7,430
5	835	861	1,696	本天沼1	1,353	1,327	2,680
計	6,663	7,366	14,029	2	1,898	1,948	3,846
上井草1	1,430	1,593	3,023	3	1,524	1,666	3,190
2	2,129	2,317	4,446	計	4,775	4,941	9,716
3	1,596	1,690	3,286	天沼1	1,789	1,629	3,418
4	1,133	1,285	2,418	2	2,198	2,295	4,493
計	6,288	6,885	13,173	3	2,517	2,727	5,244
下井草1	1,375	1,402	2,777	計	6,504	6,651	13,155
2	1,645	1,769	3,414	阿佐谷北1	1,956	2,116	4,072
3	1,871	2,115	3,986	2	1,823	2,003	3,826
4	1,462	1,604	3,066	3	1,592	1,794	3,386
5	982	1,111	2,093	4	1,715	1,841	3,556
計	7,335	8,001	15,336	5	1,555	1,687	3,242
善福寺1	1,582	1,823	3,405	6	1,418	1,498	2,916
2	1,497	1,707	3,204	計	10,059	10,939	20,998
3	783	929	1,712	阿佐谷南1	3,220	3,506	6,726
4	921	1,012	1,933	2	1,570	1,569	3,139
計	4,783	5,471	10,254	3	3,111	3,529	6,640
今川1	955	1,014	1,969	計	7,901	8,604	16,505
2	768	801	1,569	高円寺北1	1,092	1,025	2,117
3	1,158	1,255	2,413	2	1,921	1,801	3,722
4	946	1,051	1,997	3	2,524	2,292	4,816
計	3,827	4,121	7,948	4	1,525	1,534	3,059
桃井1	1,594	1,725	3,319	計	7,062	6,652	13,714
2	989	1,163	2,152	高円寺南1	2,741	2,782	5,523
3	999	1,208	2,207	2	3,009	3,094	6,103
4	1,061	1,148	2,209	3	3,312	3,188	6,500
計	4,643	5,244	9,887	4	1,830	1,816	3,646
西荻北1	1,013	1,013	2,026	5	2,906	2,650	5,556
2	1,630	2,067	3,697	計	13,798	13,530	27,328
3	1,870	2,397	4,267	和田1	3,462	3,973	7,435
4	1,541	1,834	3,375	2	1,694	1,805	3,499
5	782	888	1,670	3	2,729	2,900	5,629
計	6,836	8,199	15,035	計	7,885	8,678	16,563
上荻1	636	794	1,430	方南1	3,670	3,439	7,109
2	2,194	2,238	4,432	2	2,096	2,372	4,468
3	1,267	1,407	2,674	計	5,766	5,811	11,577
4	1,372	1,616	2,988	和泉1	2,587	2,541	5,128
計	5,469	6,055	11,524	2	3,087	3,080	6,167
				3	2,620	3,054	5,674
				4	3,511	3,804	7,315
				計	11,805	12,479	24,284

町丁目	選挙人名簿登録者数 (令和4年6月21日現在)			町丁目	選挙人名簿登録者数 (令和4年6月21日現在)		
	男	女	計		男	女	計
堀ノ内1	1,769	1,991	3,760	高井戸東1	1,524	1,790	3,314
2	3,079	3,232	6,311	2	1,487	1,731	3,218
3	3,011	3,224	6,235	3	2,835	3,415	6,250
計	7,859	8,447	16,306	4	1,891	2,197	4,088
松ノ木1	689	610	1,299	計	7,737	9,133	16,870
2	1,084	1,201	2,285	成田東1	1,916	2,022	3,938
3	1,280	1,369	2,649	2	1,510	1,588	3,098
計	3,053	3,180	6,233	3	1,370	1,436	2,806
大宮1	905	918	1,823	4	2,212	2,528	4,740
2	572	712	1,284	5	2,312	2,708	5,020
計	1,477	1,630	3,107	計	9,320	10,282	19,602
梅里1	1,400	1,502	2,902	成田西1	1,066	1,210	2,276
2	2,088	2,365	4,453	2	1,273	1,330	2,603
計	3,488	3,867	7,355	3	855	947	1,802
久我山1	616	741	1,357	4	388	424	812
2	989	1,179	2,168	計	3,582	3,911	7,493
3	2,134	2,539	4,673	荻窪1	2,152	2,339	4,491
4	2,013	2,416	4,429	2	1,571	1,783	3,354
5	2,133	2,593	4,726	3	2,727	2,986	5,713
計	7,885	9,468	17,353	4	1,653	2,067	3,720
高井戸西1	2,016	2,952	4,968	5	1,935	2,375	4,310
2	1,138	1,409	2,547	計	10,038	11,550	21,588
3	1,083	1,210	2,293	南荻窪1	1,478	1,708	3,186
計	4,237	5,571	9,808	2	1,593	1,732	3,325
上高井戸1	2,413	3,020	5,433	3	1,246	1,325	2,571
2	1,377	1,598	2,975	4	1,391	1,525	2,916
3	896	917	1,813	計	5,708	6,290	11,998
計	4,686	5,535	10,221	西荻南1	1,010	1,204	2,214
永福1	1,308	1,407	2,715	2	1,463	1,988	3,451
2	1,848	2,153	4,001	3	960	1,235	2,195
3	1,676	1,954	3,630	4	1,118	1,399	2,517
4	1,479	1,720	3,199	計	4,551	5,826	10,377
計	6,311	7,234	13,545	松庵1	1,404	1,664	3,068
浜田山1	1,563	1,879	3,442	2	1,013	1,253	2,266
2	1,016	1,231	2,247	3	1,716	2,067	3,783
3	1,635	2,144	3,779	計	4,133	4,984	9,117
4	2,198	2,667	4,865	宮前1	719	816	1,535
計	6,412	7,921	14,333	2	1,416	1,568	2,984
下高井戸1	1,903	2,128	4,031	3	2,029	2,200	4,229
2	1,276	1,379	2,655	4	1,852	2,021	3,873
3	1,602	1,690	3,292	5	1,617	1,754	3,371
4	2,252	2,449	4,701	計	7,633	8,359	15,992
5	1,263	1,397	2,660	総合計	231,292	255,801	487,093
計	8,296	9,043	17,339				



# 票 投 Ⅲ





# 1 23区別当日有権者数・投票者数・投票率

※ 前回投票率は、令和元年7月21日執行の参議院議員選挙の投票率です。

区名	選挙当日有権者数			区分	投票者数			投票率 (%)			前回平均投票率 (%)	区名
	男	女	計		男	女	計	男	女	平均		
千代田区	27,004	27,356	54,360	都	16,149	16,740	32,889	59.80	61.19	60.50	55.60	千代田区
				比	16,148	16,739	32,887	59.80	61.19	60.50	55.60	
中央区	65,085	73,781	138,866	都	38,396	43,663	82,059	58.99	59.18	59.09	51.03	中央区
				比	38,397	43,660	82,057	59.00	59.18	59.09	51.03	
港区	93,739	110,464	204,203	都	51,461	60,042	111,503	54.90	54.35	54.60	48.14	港区
				比	51,450	60,031	111,481	54.89	54.34	54.59	48.14	
新宿区	136,596	137,653	274,249	都	74,914	78,728	153,642	54.84	57.19	56.02	50.25	新宿区
				比	74,910	78,732	153,642	54.84	57.20	56.02	50.25	
文京区	86,652	98,144	184,796	都	56,271	64,033	120,304	64.94	65.24	65.10	58.96	文京区
				比	56,271	64,014	120,285	64.94	65.22	65.09	58.96	
台東区	86,760	83,286	170,046	都	48,954	48,791	97,745	56.42	58.58	57.48	52.77	台東区
				比	48,937	48,789	97,726	56.41	58.58	57.47	52.76	
墨田区	114,589	117,599	232,188	都	63,944	67,132	131,076	55.80	57.09	56.45	50.52	墨田区
				比	63,929	67,123	131,052	55.79	57.08	56.44	50.51	
江東区	207,041	216,400	423,441	都	119,260	127,164	246,424	57.60	58.76	58.20	52.43	江東区
				比	119,228	127,144	246,372	57.59	58.75	58.18	52.42	
品川区	164,178	173,510	337,688	都	95,144	101,816	196,960	57.95	58.68	58.33	51.43	品川区
				比	95,116	101,808	196,924	57.93	58.68	58.32	51.42	
目黒区	108,483	125,929	234,412	都	64,074	74,197	138,271	59.06	58.92	58.99	52.34	目黒区
				比	64,061	74,187	138,248	59.05	58.91	58.98	52.33	
大田区	304,185	310,379	614,564	都	169,103	175,212	344,315	55.59	56.45	56.03	50.51	大田区
				比	169,081	175,210	344,291	55.58	56.45	56.02	50.50	
世田谷区	358,740	411,783	770,523	都	215,934	247,229	463,163	60.19	60.04	60.11	53.41	世田谷区
				比	215,919	247,215	463,134	60.19	60.04	60.11	53.41	
渋谷区	90,907	101,578	192,485	都	51,054	58,149	109,203	56.16	57.25	56.73	50.08	渋谷区
				比	51,059	58,130	109,189	56.17	57.23	56.73	50.08	
中野区	141,591	140,606	282,197	都	77,136	78,964	156,100	54.48	56.16	55.32	50.77	中野区
				比	77,120	78,939	156,059	54.47	56.14	55.30	50.75	
杉並区	230,360	255,079	485,439	都	133,678	148,535	282,213	58.03	58.23	58.14	52.63	杉並区
				比	133,669	148,532	282,201	58.03	58.23	58.13	52.63	
豊島区	115,170	115,360	230,530	都	63,772	67,019	130,791	55.37	58.10	56.73	50.57	豊島区
				比	63,764	67,013	130,777	55.37	58.09	56.73	50.56	
北区	142,500	146,058	288,558	都	83,512	86,909	170,421	58.60	59.50	59.06	55.45	北区
				比	83,497	86,909	170,406	58.59	59.50	59.05	55.44	
荒川区	84,665	86,167	170,832	都	47,001	48,843	95,844	55.51	56.68	56.10	50.88	荒川区
				比	46,999	48,841	95,840	55.51	56.68	56.10	50.88	
板橋区	229,412	242,084	471,496	都	125,522	135,062	260,584	54.71	55.79	55.27	50.50	板橋区
				比	125,516	135,049	260,565	54.71	55.79	55.26	50.49	
練馬区	296,327	321,063	617,390	都	166,571	180,127	346,698	56.21	56.10	56.16	51.65	練馬区
				比	166,560	180,128	346,688	56.21	56.10	56.15	51.64	
足立区	283,969	283,474	567,443	都	144,182	149,679	293,861	50.77	52.80	51.79	46.35	足立区
				比	144,156	149,647	293,803	50.76	52.79	51.78	46.35	
葛飾区	189,141	191,537	380,678	都	98,699	101,516	200,215	52.18	53.00	52.59	51.21	葛飾区
				比	98,677	101,500	200,177	52.17	52.99	52.58	51.20	
江戸川区	279,866	276,639	556,505	都	143,561	148,579	292,140	51.30	53.71	52.50	46.99	江戸川区
				比	143,445	148,497	291,942	51.25	53.68	52.46	46.96	
区部計	3,836,960	4,045,929	7,882,889	都	2,148,292	2,308,129	4,456,421	55.99	57.05	56.53	51.10	区部計
				比	2,147,909	2,307,837	4,455,746	55.98	57.04	56.52	51.09	
市部計	1,714,409	1,789,734	3,504,143	都	969,820	1,015,052	1,984,872	56.57	56.72	56.64	53.27	市部計
				比	969,613	1,014,898	1,984,511	56.56	56.71	56.63	53.25	
町村部計	34,186	33,604	67,790	都	18,339	18,077	36,416	53.64	53.79	53.72	52.45	町村部計
				比	18,336	18,076	36,412	53.64	53.79	53.71	52.45	
都計	5,585,555	5,869,267	11,454,822	都	3,136,451	3,341,258	6,477,709	56.15	56.93	56.55	51.77	都計
				比	3,135,858	3,340,811	6,476,669	56.14	56.92	56.54	51.76	

## 2 時間別投票状況（杉並区全体）

区分	時間	投票者数（人）			投票者数累計（人）			投票率（％）		
		男	女	計	男	女	計	男	女	計
投票所における投票	7時～8時	3,475	2,481	5,956	3,475	2,481	5,956	1.51	0.97	1.23
	8時～9時	4,724	3,924	8,648	8,199	6,405	14,604	3.56	2.51	3.01
	9時～10時	7,270	6,755	14,025	15,469	13,160	28,629	6.72	5.16	5.90
	10時～11時	9,640	9,809	19,449	25,109	22,969	48,078	10.90	9.00	9.90
	11時～12時	10,009	10,169	20,178	35,118	33,138	68,256	15.24	12.99	14.06
	12時～13時	7,756	7,838	15,594	42,874	40,976	83,850	18.61	16.06	17.27
	13時～14時	6,869	6,689	13,558	49,743	47,665	97,408	21.59	18.69	20.07
	14時～15時	6,186	6,052	12,238	55,929	53,717	109,646	24.28	21.06	22.59
	15時～16時	5,924	6,276	12,200	61,853	59,993	121,846	26.85	23.52	25.10
	16時～17時	6,850	8,165	15,015	68,703	68,158	136,861	29.82	26.72	28.19
	17時～18時	8,002	9,948	17,950	76,705	78,106	154,811	33.30	30.62	31.89
	18時～19時	7,860	9,963	17,823	84,565	88,069	172,634	36.71	34.53	35.56
	19時～20時 （東京都選出）	8,004	10,116	18,120	92,569	98,185	190,754	40.18	38.49	39.30
	19時～20時 （比例代表）	7,998	10,110	18,108	92,563	98,183	190,746	40.18	38.49	39.29
不在日前投票	東京都選出	41,109	50,350	91,459	133,678	148,535	282,213	58.03	58.23	58.14
	比例代表	41,106	50,349	91,455	133,669	148,532	282,201	58.03	58.23	58.13

※ 19時までの中間速報値は、参議院（東京都選出）のみです。

※ 投票所における投票の19時～20時及び期日前・不在者投票には、在外投票が含まれます。

### 3 投票区別当日有権者数・投票者数・投票率

投票区	投票所施設名称	当日有権者数			区分	投票者数			投票率(%)		
		男	女	計		男	女	計	男	女	平均
1	方南小学校	5,721	5,780	11,501	都	2,924	3,114	6,038	51.11	53.88	52.50
					比	2,924	3,113	6,037	51.11	53.86	52.49
2	旧新泉小学校校舎 体育館	4,444	4,451	8,895	都	2,414	2,454	4,868	54.32	55.13	54.73
					比	2,414	2,454	4,868	54.32	55.13	54.73
3	杉並和泉学園	3,849	4,038	7,887	都	2,073	2,254	4,327	53.86	55.82	54.86
					比	2,073	2,254	4,327	53.86	55.82	54.86
4	大宮小学校	3,597	3,958	7,555	都	2,004	2,257	4,261	55.71	57.02	56.40
					比	2,003	2,257	4,260	55.69	57.02	56.39
5	永福小学校	3,067	3,448	6,515	都	1,902	2,081	3,983	62.01	60.35	61.14
					比	1,902	2,081	3,983	62.01	60.35	61.14
6	コミュニティ永福 ふらっと永福	3,620	4,271	7,891	都	2,110	2,452	4,562	58.29	57.41	57.81
					比	2,110	2,452	4,562	58.29	57.41	57.81
7	向陽中学校	3,850	4,163	8,013	都	2,024	2,225	4,249	52.57	53.45	53.03
					比	2,023	2,225	4,248	52.55	53.45	53.01
8	高井戸第三小学校	3,679	4,045	7,724	都	2,005	2,278	4,283	54.50	56.32	55.45
					比	2,005	2,278	4,283	54.50	56.32	55.45
9	浜田山会館	2,562	3,098	5,660	都	1,639	1,942	3,581	63.97	62.69	63.27
					比	1,639	1,942	3,581	63.97	62.69	63.27
10	浜田山小学校	4,716	5,812	10,528	都	2,992	3,496	6,488	63.44	60.15	61.63
					比	2,992	3,496	6,488	63.44	60.15	61.63
11	和田中央児童館	3,433	3,941	7,374	都	1,957	2,201	4,158	57.01	55.85	56.39
					比	1,957	2,201	4,158	57.01	55.85	56.39
12	和田中学校	1,687	1,795	3,482	都	975	1,020	1,995	57.79	56.82	57.29
					比	975	1,020	1,995	57.79	56.82	57.29
13	高南中学校	2,705	2,878	5,583	都	1,538	1,712	3,250	56.86	59.49	58.21
					比	1,538	1,712	3,250	56.86	59.49	58.21
14	済美小学校	3,295	3,456	6,751	都	1,845	1,947	3,792	55.99	56.34	56.17
					比	1,845	1,948	3,793	55.99	56.37	56.18
15	堀ノ内東児童館	2,931	3,202	6,133	都	1,508	1,707	3,215	51.45	53.31	52.42
					比	1,508	1,707	3,215	51.45	53.31	52.42
16	堀之内小学校	3,176	3,375	6,551	都	1,804	2,011	3,815	56.80	59.59	58.24
					比	1,804	2,011	3,815	56.80	59.59	58.24
17	松ノ木小学校	1,829	1,807	3,636	都	1,049	1,018	2,067	57.35	56.34	56.85
					比	1,049	1,019	2,068	57.35	56.39	56.88
18	梅里区民集会所	2,078	2,353	4,431	都	1,150	1,347	2,497	55.34	57.25	56.35
					比	1,150	1,347	2,497	55.34	57.25	56.35
19	杉並第三小学校	3,342	3,374	6,716	都	1,781	1,827	3,608	53.29	54.15	53.72
					比	1,782	1,827	3,609	53.32	54.15	53.74
20	高円寺障害者交流館	2,980	3,071	6,051	都	1,615	1,742	3,357	54.19	56.72	55.48
					比	1,615	1,742	3,357	54.19	56.72	55.48
21	杉並第六小学校	4,868	4,702	9,570	都	2,706	2,697	5,403	55.59	57.36	56.46
					比	2,706	2,697	5,403	55.59	57.36	56.46
22	高円寺学園	3,350	3,046	6,396	都	1,821	1,737	3,558	54.36	57.03	55.63
					比	1,821	1,737	3,558	54.36	57.03	55.63

投票区	投票所施設名称	当日有権者数			区分	投票者数			投票率 (%)		
		男	女	計		男	女	計	男	女	平均
23	旧杉並第四小学校 体育館	3,718	3,589	7,307	都	1,926	1,955	3,881	51.80	54.47	53.11
					比	1,926	1,955	3,881	51.80	54.47	53.11
24	馬橋小学校	4,015	3,801	7,816	都	2,190	2,191	4,381	54.55	57.64	56.05
					比	2,190	2,191	4,381	54.55	57.64	56.05
25	杉並区役所	3,158	3,502	6,660	都	1,836	2,068	3,904	58.14	59.05	58.62
					比	1,836	2,068	3,904	58.14	59.05	58.62
26	杉並第七小学校	3,094	3,516	6,610	都	1,738	2,017	3,755	56.17	57.37	56.81
					比	1,737	2,017	3,754	56.14	57.37	56.79
27	杉並第一小学校	3,747	4,104	7,851	都	2,240	2,410	4,650	59.78	58.72	59.23
					比	2,240	2,410	4,650	59.78	58.72	59.23
28	杉森中学校	4,178	4,457	8,635	都	2,468	2,634	5,102	59.07	59.10	59.09
					比	2,468	2,634	5,102	59.07	59.10	59.09
29	杉並第九小学校	3,898	4,129	8,027	都	2,276	2,447	4,723	58.39	59.26	58.84
					比	2,275	2,447	4,722	58.36	59.26	58.83
30	天沼小学校	3,962	3,899	7,861	都	2,256	2,283	4,539	56.94	58.55	57.74
					比	2,255	2,284	4,539	56.92	58.58	57.74
31	天沼区民集会所	3,133	3,494	6,627	都	1,714	1,965	3,679	54.71	56.24	55.52
					比	1,715	1,965	3,680	54.74	56.24	55.53
32	天沼中学校	3,719	4,203	7,922	都	2,228	2,459	4,687	59.91	58.51	59.16
					比	2,227	2,459	4,686	59.88	58.51	59.15
33	東田小学校	3,408	3,590	6,998	都	2,010	2,111	4,121	58.98	58.80	58.89
					比	2,010	2,111	4,121	58.98	58.80	58.89
34	東田中学校	3,557	3,937	7,494	都	2,145	2,382	4,527	60.30	60.50	60.41
					比	2,145	2,382	4,527	60.30	60.50	60.41
35	荻窪体育館	3,928	4,469	8,397	都	2,390	2,750	5,140	60.85	61.54	61.21
					比	2,389	2,750	5,139	60.82	61.54	61.20
36	杉並第二小学校	2,661	2,863	5,524	都	1,634	1,735	3,369	61.41	60.60	60.99
					比	1,634	1,735	3,369	61.41	60.60	60.99
37	西田小学校	3,219	3,522	6,741	都	2,008	2,136	4,144	62.38	60.65	61.47
					比	2,007	2,136	4,143	62.35	60.65	61.46
38	松溪中学校	2,260	2,584	4,844	都	1,358	1,543	2,901	60.09	59.71	59.89
					比	1,358	1,542	2,900	60.09	59.67	59.87
39	桃井第二小学校	4,283	5,186	9,469	都	2,572	3,111	5,683	60.05	59.99	60.02
					比	2,572	3,111	5,683	60.05	59.99	60.02
40	神明中学校	4,601	5,174	9,775	都	2,854	3,216	6,070	62.03	62.16	62.10
					比	2,854	3,216	6,070	62.03	62.16	62.10
41	高井戸第四小学校	3,402	4,397	7,799	都	2,026	2,549	4,575	59.55	57.97	58.66
					比	2,026	2,549	4,575	59.55	57.97	58.66
42	上荻会館	3,430	3,614	7,044	都	1,981	2,205	4,186	57.76	61.01	59.43
					比	1,981	2,205	4,186	57.76	61.01	59.43
43	桃井第三小学校	4,483	5,436	9,919	都	2,765	3,360	6,125	61.68	61.81	61.75
					比	2,765	3,360	6,125	61.68	61.81	61.75
44	沓掛小学校	2,659	2,830	5,489	都	1,592	1,638	3,230	59.87	57.88	58.84
					比	1,591	1,638	3,229	59.83	57.88	58.83
45	東原中学校	2,992	3,140	6,132	都	1,682	1,780	3,462	56.22	56.69	56.46
					比	1,681	1,780	3,461	56.18	56.69	56.44

投票区	投票所施設名称	当日有権者数			区分	投票者数			投票率 (%)		
		男	女	計		男	女	計	男	女	平均
46	桃井第五小学校	4,285	4,800	9,085	都	2,410	2,723	5,133	56.24	56.73	56.50
					比	2,410	2,723	5,133	56.24	56.73	56.50
47	八成小学校	4,571	5,216	9,787	都	2,413	2,807	5,220	52.79	53.82	53.34
					比	2,413	2,807	5,220	52.79	53.82	53.34
48	四宮小学校	3,964	4,325	8,289	都	2,388	2,617	5,005	60.24	60.51	60.38
					比	2,388	2,617	5,005	60.24	60.51	60.38
49	三谷小学校	4,820	5,262	10,082	都	2,942	3,146	6,088	61.04	59.79	60.38
					比	2,941	3,146	6,087	61.02	59.79	60.37
50	桃井第四小学校	3,330	3,870	7,200	都	2,137	2,306	4,443	64.17	59.59	61.71
					比	2,137	2,305	4,442	64.17	59.56	61.69
51	桃井第一小学校	2,573	2,870	5,443	都	1,501	1,710	3,211	58.34	59.58	58.99
					比	1,501	1,710	3,211	58.34	59.58	58.99
52	荻窪中学校	4,515	5,175	9,690	都	2,711	3,143	5,854	60.04	60.73	60.41
					比	2,711	3,143	5,854	60.04	60.73	60.41
53	松庵小学校	4,111	4,963	9,074	都	2,501	2,985	5,486	60.84	60.15	60.46
					比	2,501	2,985	5,486	60.84	60.15	60.46
54	西宮中学校	3,448	3,754	7,202	都	2,108	2,260	4,368	61.14	60.20	60.65
					比	2,108	2,260	4,368	61.14	60.20	60.65
55	宮前中学校	4,912	5,453	10,365	都	3,019	3,303	6,322	61.46	60.57	60.99
					比	3,019	3,303	6,322	61.46	60.57	60.99
56	高井戸第二小学校	2,661	3,199	5,860	都	1,641	1,900	3,541	61.67	59.39	60.43
					比	1,641	1,900	3,541	61.67	59.39	60.43
57	久我山会館	3,431	4,096	7,527	都	2,092	2,470	4,562	60.97	60.30	60.61
					比	2,092	2,470	4,562	60.97	60.30	60.61
58	高井戸小学校	3,085	4,204	7,289	都	1,846	2,409	4,255	59.84	57.30	58.38
					比	1,846	2,409	4,255	59.84	57.30	58.38
59	高井戸地域区民センター	4,704	5,589	10,293	都	2,846	3,350	6,196	60.50	59.94	60.20
					比	2,846	3,349	6,195	60.50	59.92	60.19
60	高井戸東小学校	4,567	5,189	9,756	都	2,632	2,938	5,570	57.63	56.62	57.09
					比	2,632	2,937	5,569	57.63	56.60	57.08
61	富士見丘小学校	2,019	2,285	4,304	都	1,231	1,318	2,549	60.97	57.68	59.22
					比	1,231	1,318	2,549	60.97	57.68	59.22
62	久我山小学校	2,481	3,053	5,534	都	1,600	1,896	3,496	64.49	62.10	63.17
					比	1,599	1,896	3,495	64.45	62.10	63.16
63	泉南中学校	1,859	2,257	4,116	都	1,000	1,225	2,225	53.79	54.28	54.06
					比	1,000	1,225	2,225	53.79	54.28	54.06
64	上高井戸区民集会所	2,131	2,704	4,835	都	1,110	1,360	2,470	52.09	50.30	51.09
					比	1,110	1,360	2,470	52.09	50.30	51.09
65	四宮森児童館	2,606	2,715	5,321	都	1,394	1,509	2,903	53.49	55.58	54.56
					比	1,394	1,509	2,903	53.49	55.58	54.56
66	西荻地域区民センター	2,630	3,045	5,675	都	1,670	1,913	3,583	63.50	62.82	63.14
					比	1,670	1,913	3,583	63.50	62.82	63.14
67	グランドメゾン杉並シーズン	696	765	1,461	都	536	561	1,097	77.01	73.33	75.09
					比	536	561	1,097	77.01	73.33	75.09
国内選挙人合計		229,683	254,289	483,972	都	133,453	148,313	281,766	58.10	58.32	58.22
					比	133,443	148,311	281,754	58.10	58.32	58.22
在外選挙人		677	790	1,467	都	225	222	447	33.23	28.10	30.47
					比	226	221	447	33.38	27.97	30.47
在外選挙人含む合計		230,360	255,079	485,439	都	133,678	148,535	282,213	58.03	58.23	58.14
					比	133,669	148,532	282,201	58.03	58.23	58.13

## 4 投票区別・年代別投票率

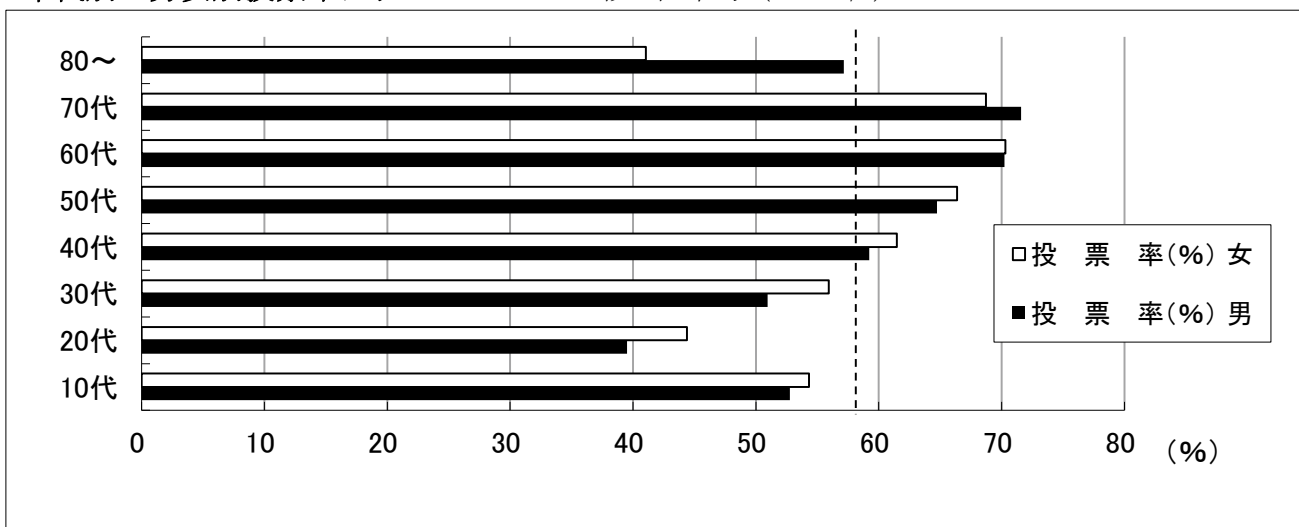
参議院（東京都選出）議員選挙（在外選挙人含む）

（杉並区平均）

年代	当日有権者数（人）			投票者数（人）			投票率（%）			有権者割（%）
	男	女	計	男	女	計	男	女	計	
10代	3,915	3,772	7,687	2,066	2,049	4,115	52.77	54.32	53.53	1.58
20代	34,885	37,772	72,657	13,785	16,767	30,552	39.52	44.39	42.05	14.97
30代	41,580	42,417	83,997	21,189	23,722	44,911	50.96	55.93	53.47	17.30
40代	44,196	45,109	89,305	26,172	27,723	53,895	59.22	61.46	60.35	18.40
50代	40,502	41,549	82,051	26,224	27,581	53,805	64.75	66.38	65.58	16.90
60代	27,103	27,966	55,069	19,032	19,665	38,697	70.22	70.32	70.27	11.34
70代	23,479	28,335	51,814	16,807	19,470	36,277	71.58	68.71	70.01	10.67
80～	14,700	28,159	42,859	8,403	11,558	19,961	57.16	41.05	46.57	8.83
合計	230,360	255,079	485,439	133,678	148,535	282,213	58.03	58.23	58.14	100.00

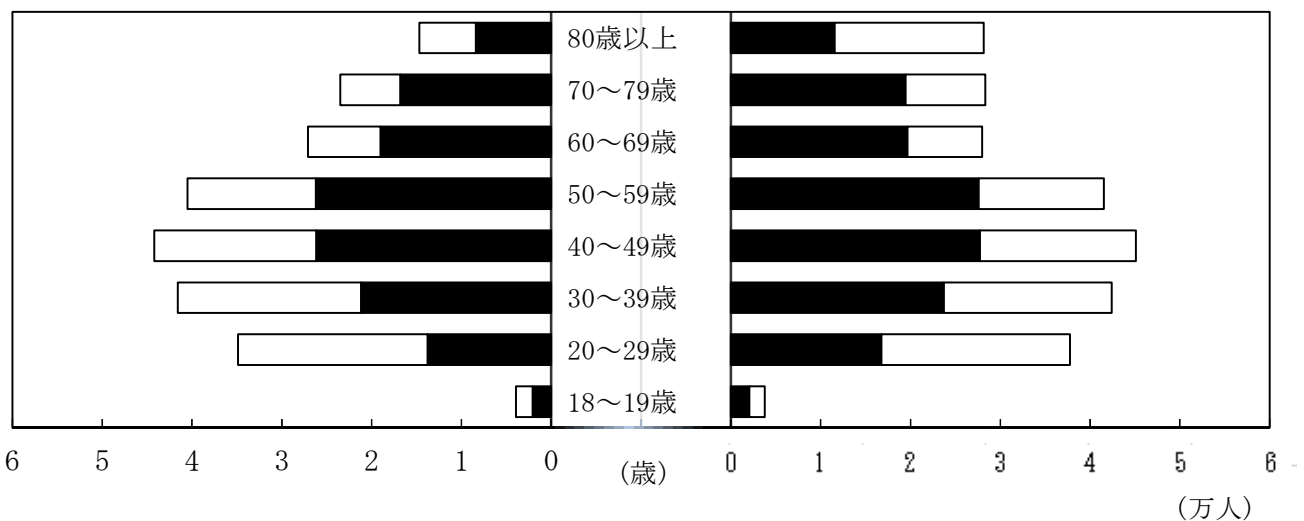
### 一年代別・男女別投票率グラフ

杉並区平均（58.14%）



### 一日有権者に占める投票者数の割合

□ 当日有権者数 ■ 投票者数



投票区	年代	当日有権者数 (人)			投票者数 (人)			投票率 (%)			有権者割 (%)
		男	女	計	男	女	計	男	女	計	
1 （方南小）	10代	74	74	148	31	37	68	41.89	50.00	45.95	1.29
	20代	1,037	897	1,934	324	337	661	31.24	37.57	34.18	16.82
	30代	1,315	1,207	2,522	637	619	1,256	48.44	51.28	49.80	21.93
	40代	1,085	1,039	2,124	577	604	1,181	53.18	58.13	55.60	18.47
	50代	837	839	1,676	475	514	989	56.75	61.26	59.01	14.57
	60代	544	589	1,133	365	406	771	67.10	68.93	68.05	9.85
	70代	530	582	1,112	361	381	742	68.11	65.46	66.73	9.67
	80～	299	553	852	154	216	370	51.51	39.06	43.43	7.41
	合計	5,721	5,780	11,501	2,924	3,114	6,038	51.11	53.88	52.50	100.00
2 （旧新泉小体育館）	10代	57	45	102	31	27	58	54.39	60.00	56.86	1.15
	20代	832	766	1,598	311	299	610	37.38	39.03	38.17	17.97
	30代	951	911	1,862	471	478	949	49.53	52.47	50.97	20.93
	40代	910	790	1,700	531	484	1,015	58.35	61.27	59.71	19.11
	50代	611	582	1,193	362	373	735	59.25	64.09	61.61	13.41
	60代	455	474	929	301	305	606	66.15	64.35	65.23	10.44
	70代	401	428	829	286	292	578	71.32	68.22	69.72	9.32
	80～	227	455	682	121	196	317	53.30	43.08	46.48	7.67
	合計	4,444	4,451	8,895	2,414	2,454	4,868	54.32	55.13	54.73	100.00
3 （杉並和泉学園）	10代	58	64	122	29	35	64	50.00	54.69	52.46	1.55
	20代	730	641	1,371	243	236	479	33.29	36.82	34.94	17.38
	30代	740	717	1,457	332	372	704	44.86	51.88	48.32	18.47
	40代	719	728	1,447	415	455	870	57.72	62.50	60.12	18.35
	50代	637	622	1,259	411	412	823	64.52	66.24	65.37	15.96
	60代	398	422	820	278	290	568	69.85	68.72	69.27	10.40
	70代	354	448	802	237	289	526	66.95	64.51	65.59	10.17
	80～	213	396	609	128	165	293	60.09	41.67	48.11	7.72
	合計	3,849	4,038	7,887	2,073	2,254	4,327	53.86	55.82	54.86	100.00
4 （大宮小）	10代	65	71	136	34	37	71	52.31	52.11	52.21	1.80
	20代	560	598	1,158	200	259	459	35.71	43.31	39.64	15.33
	30代	639	709	1,348	317	408	725	49.61	57.55	53.78	17.84
	40代	703	713	1,416	404	414	818	57.47	58.06	57.77	18.74
	50代	642	638	1,280	391	400	791	60.90	62.70	61.80	16.94
	60代	414	433	847	291	302	593	70.29	69.75	70.01	11.21
	70代	372	416	788	258	288	546	69.35	69.23	69.29	10.43
	80～	202	380	582	109	149	258	53.96	39.21	44.33	7.70
	合計	3,597	3,958	7,555	2,004	2,257	4,261	55.71	57.02	56.40	100.00
5 （永福小）	10代	88	68	156	38	37	75	43.18	54.41	48.08	2.39
	20代	529	592	1,121	236	283	519	44.61	47.80	46.30	17.21
	30代	521	558	1,079	299	321	620	57.39	57.53	57.46	16.56
	40代	555	608	1,163	353	390	743	63.60	64.14	63.89	17.85
	50代	504	523	1,027	345	352	697	68.45	67.30	67.87	15.76
	60代	359	391	750	267	296	563	74.37	75.70	75.07	11.51
	70代	324	384	708	252	274	526	77.78	71.35	74.29	10.87
	80～	187	324	511	112	128	240	59.89	39.51	46.97	7.84
	合計	3,067	3,448	6,515	1,902	2,081	3,983	62.01	60.35	61.14	100.00

投票区	年代	当日有権者数 (人)			投票者数 (人)			投票率 (%)			有権者割 (%)
		男	女	計	男	女	計	男	女	計	
6 (コミュニティふらつと永福)	10代	74	69	143	37	35	72	50.00	50.72	50.35	1.81
	20代	603	726	1,329	256	319	575	42.45	43.94	43.27	16.84
	30代	597	654	1,251	283	357	640	47.40	54.59	51.16	15.85
	40代	604	660	1,264	337	398	735	55.79	60.30	58.15	16.02
	50代	616	674	1,290	413	465	878	67.05	68.99	68.06	16.35
	60代	432	492	924	320	344	664	74.07	69.92	71.86	11.71
	70代	406	498	904	299	344	643	73.65	69.08	71.13	11.46
	80～	288	498	786	165	190	355	57.29	38.15	45.17	9.96
	合計	3,620	4,271	7,891	2,110	2,452	4,562	58.29	57.41	57.81	100.00
7 (向陽中)	10代	60	45	105	30	18	48	50.00	40.00	45.71	1.31
	20代	698	746	1,444	235	272	507	33.67	36.46	35.11	18.02
	30代	723	737	1,460	325	361	686	44.95	48.98	46.99	18.22
	40代	704	718	1,422	378	411	789	53.69	57.24	55.49	17.75
	50代	605	576	1,181	370	372	742	61.16	64.58	62.83	14.74
	60代	401	397	798	273	273	546	68.08	68.77	68.42	9.96
	70代	413	484	897	285	329	614	69.01	67.98	68.45	11.19
	80～	246	460	706	128	189	317	52.03	41.09	44.90	8.81
	合計	3,850	4,163	8,013	2,024	2,225	4,249	52.57	53.45	53.03	100.00
8 (高井戸第三小)	10代	52	59	111	24	35	59	46.15	59.32	53.15	1.44
	20代	619	693	1,312	210	270	480	33.93	38.96	36.59	16.99
	30代	670	654	1,324	315	346	661	47.01	52.91	49.92	17.14
	40代	670	673	1,343	352	416	768	52.54	61.81	57.19	17.39
	50代	593	624	1,217	389	407	796	65.60	65.22	65.41	15.76
	60代	444	479	923	303	328	631	68.24	68.48	68.36	11.95
	70代	413	449	862	299	306	605	72.40	68.15	70.19	11.16
	80～	218	414	632	113	170	283	51.83	41.06	44.78	8.18
	合計	3,679	4,045	7,724	2,005	2,278	4,283	54.50	56.32	55.45	100.00
9 (浜田山会館)	10代	58	73	131	32	36	68	55.17	49.32	51.91	2.31
	20代	336	433	769	134	206	340	39.88	47.58	44.21	13.59
	30代	324	397	721	180	230	410	55.56	57.93	56.87	12.74
	40代	401	448	849	260	286	546	64.84	63.84	64.31	15.00
	50代	511	557	1,068	357	410	767	69.86	73.61	71.82	18.87
	60代	395	444	839	303	328	631	76.71	73.87	75.21	14.82
	70代	317	372	689	247	286	533	77.92	76.88	77.36	12.17
	80～	220	374	594	126	160	286	57.27	42.78	48.15	10.49
	合計	2,562	3,098	5,660	1,639	1,942	3,581	63.97	62.69	63.27	100.00
10 (浜田山小)	10代	100	82	182	53	47	100	53.00	57.32	54.95	1.73
	20代	635	784	1,419	303	365	668	47.72	46.56	47.08	13.48
	30代	710	852	1,562	383	495	878	53.94	58.10	56.21	14.84
	40代	885	1,099	1,984	584	686	1,270	65.99	62.42	64.01	18.84
	50代	916	1,042	1,958	631	713	1,344	68.89	68.43	68.64	18.60
	60代	635	693	1,328	468	492	960	73.70	71.00	72.29	12.61
	70代	532	670	1,202	394	465	859	74.06	69.40	71.46	11.42
	80～	303	590	893	176	233	409	58.09	39.49	45.80	8.48
	合計	4,716	5,812	10,528	2,992	3,496	6,488	63.44	60.15	61.63	100.00



投票区	年代	当日有権者数 (人)			投票者数 (人)			投票率 (%)			有権者割 (%)
		男	女	計	男	女	計	男	女	計	
11 (和田中央児童館)	10代	52	74	126	25	34	59	48.08	45.95	46.83	1.71
	20代	576	728	1,304	239	324	563	41.49	44.51	43.17	17.68
	30代	706	728	1,434	342	379	721	48.44	52.06	50.28	19.45
	40代	667	685	1,352	401	415	816	60.12	60.58	60.36	18.33
	50代	568	583	1,151	387	376	763	68.13	64.49	66.29	15.61
	60代	339	358	697	236	255	491	69.62	71.23	70.44	9.45
	70代	312	386	698	209	261	470	66.99	67.62	67.34	9.47
	80～	213	399	612	118	157	275	55.40	39.35	44.93	8.30
	合計	3,433	3,941	7,374	1,957	2,201	4,158	57.01	55.85	56.39	100.00
12 (和田中)	10代	30	24	54	19	12	31	63.33	50.00	57.41	1.55
	20代	232	257	489	89	100	189	38.36	38.91	38.65	14.04
	30代	286	265	551	132	147	279	46.15	55.47	50.64	15.82
	40代	311	273	584	185	159	344	59.49	58.24	58.90	16.77
	50代	274	291	565	174	196	370	63.50	67.35	65.49	16.23
	60代	231	200	431	165	147	312	71.43	73.50	72.39	12.38
	70代	190	211	401	134	140	274	70.53	66.35	68.33	11.52
	80～	133	274	407	77	119	196	57.89	43.43	48.16	11.69
	合計	1,687	1,795	3,482	975	1,020	1,995	57.79	56.82	57.29	100.00
13 (高南中)	10代	35	25	60	18	15	33	51.43	60.00	55.00	1.07
	20代	441	482	923	180	224	404	40.82	46.47	43.77	16.53
	30代	531	514	1,045	268	287	555	50.47	55.84	53.11	18.72
	40代	532	525	1,057	320	341	661	60.15	64.95	62.54	18.93
	50代	414	429	843	255	287	542	61.59	66.90	64.29	15.10
	60代	320	330	650	220	240	460	68.75	72.73	70.77	11.64
	70代	261	272	533	181	184	365	69.35	67.65	68.48	9.55
	80～	171	301	472	96	134	230	56.14	44.52	48.73	8.45
	合計	2,705	2,878	5,583	1,538	1,712	3,250	56.86	59.49	58.21	100.00
14 (済美小)	10代	65	59	124	31	26	57	47.69	44.07	45.97	1.84
	20代	496	468	964	175	198	373	35.28	42.31	38.69	14.28
	30代	544	582	1,126	264	303	567	48.53	52.06	50.36	16.68
	40代	649	642	1,291	358	387	745	55.16	60.28	57.71	19.12
	50代	602	579	1,181	385	377	762	63.95	65.11	64.52	17.49
	60代	398	384	782	275	260	535	69.10	67.71	68.41	11.58
	70代	349	404	753	235	250	485	67.34	61.88	64.41	11.15
	80～	192	338	530	122	146	268	63.54	43.20	50.57	7.85
	合計	3,295	3,456	6,751	1,845	1,947	3,792	55.99	56.34	56.17	100.00
15 (堀ノ内東児童館)	10代	28	30	58	16	16	32	57.14	53.33	55.17	0.95
	20代	517	526	1,043	176	208	384	34.04	39.54	36.82	17.01
	30代	532	509	1,041	238	282	520	44.74	55.40	49.95	16.97
	40代	541	483	1,024	289	267	556	53.42	55.28	54.30	16.70
	50代	456	450	906	268	253	521	58.77	56.22	57.51	14.77
	60代	307	315	622	186	211	397	60.59	66.98	63.83	10.14
	70代	330	426	756	218	268	486	66.06	62.91	64.29	12.33
	80～	220	463	683	117	202	319	53.18	43.63	46.71	11.14
	合計	2,931	3,202	6,133	1,508	1,707	3,215	51.45	53.31	52.42	100.00

投票区	年代	当日有権者数 (人)			投票者数 (人)			投票率 (%)			有権者割 (%)
		男	女	計	男	女	計	男	女	計	
16 (堀之内小)	10代	43	58	101	21	33	54	48.84	56.90	53.47	1.54
	20代	562	563	1,125	229	281	510	40.75	49.91	45.33	17.17
	30代	632	610	1,242	311	347	658	49.21	56.89	52.98	18.96
	40代	601	588	1,189	346	370	716	57.57	62.93	60.22	18.15
	50代	524	510	1,034	359	330	689	68.51	64.71	66.63	15.78
	60代	338	352	690	223	245	468	65.98	69.60	67.83	10.53
	70代	310	378	688	219	274	493	70.65	72.49	71.66	10.50
	80～	166	316	482	96	131	227	57.83	41.46	47.10	7.36
	合計	3,176	3,375	6,551	1,804	2,011	3,815	56.80	59.59	58.24	100.00
17 (松ノ木小)	10代	34	41	75	18	22	40	52.94	53.66	53.33	2.06
	20代	248	202	450	92	86	178	37.10	42.57	39.56	12.38
	30代	299	257	556	144	150	294	48.16	58.37	52.88	15.29
	40代	362	326	688	213	194	407	58.84	59.51	59.16	18.92
	50代	386	323	709	239	212	451	61.92	65.63	63.61	19.50
	60代	189	178	367	134	116	250	70.90	65.17	68.12	10.09
	70代	176	231	407	128	146	274	72.73	63.20	67.32	11.19
	80～	135	249	384	81	92	173	60.00	36.95	45.05	10.56
	合計	1,829	1,807	3,636	1,049	1,018	2,067	57.35	56.34	56.85	100.00
18 (梅里区民集会所)	10代	20	28	48	9	17	26	45.00	60.71	54.17	1.08
	20代	332	399	731	117	180	297	35.24	45.11	40.63	16.50
	30代	382	401	783	200	217	417	52.36	54.11	53.26	17.67
	40代	435	404	839	242	241	483	55.63	59.65	57.57	18.93
	50代	344	367	711	208	242	450	60.47	65.94	63.29	16.05
	60代	222	226	448	153	154	307	68.92	68.14	68.53	10.11
	70代	230	276	506	156	187	343	67.83	67.75	67.79	11.42
	80～	113	252	365	65	109	174	57.52	43.25	47.67	8.24
	合計	2,078	2,353	4,431	1,150	1,347	2,497	55.34	57.25	56.35	100.00
19 (杉並第三小)	10代	40	30	70	25	18	43	62.50	60.00	61.43	1.04
	20代	649	653	1,302	244	252	496	37.60	38.59	38.10	19.39
	30代	735	668	1,403	340	355	695	46.26	53.14	49.54	20.89
	40代	670	551	1,221	371	317	688	55.37	57.53	56.35	18.18
	50代	510	511	1,021	319	330	649	62.55	64.58	63.57	15.20
	60代	322	323	645	212	215	427	65.84	66.56	66.20	9.60
	70代	256	333	589	177	215	392	69.14	64.56	66.55	8.77
	80～	160	305	465	93	125	218	58.13	40.98	46.88	6.92
	合計	3,342	3,374	6,716	1,781	1,827	3,608	53.29	54.15	53.72	100.00
20 (高円寺障害者交流館)	10代	27	29	56	16	13	29	59.26	44.83	51.79	0.93
	20代	549	614	1,163	216	260	476	39.34	42.35	40.93	19.22
	30代	743	617	1,360	368	358	726	49.53	58.02	53.38	22.48
	40代	554	565	1,119	311	344	655	56.14	60.88	58.53	18.49
	50代	472	437	909	284	279	563	60.17	63.84	61.94	15.02
	60代	256	235	491	166	159	325	64.84	67.66	66.19	8.11
	70代	246	287	533	167	198	365	67.89	68.99	68.48	8.81
	80～	133	287	420	87	131	218	65.41	45.64	51.90	6.94
	合計	2,980	3,071	6,051	1,615	1,742	3,357	54.19	56.72	55.48	100.00

投票区	年代	当日有権者数 (人)			投票者数 (人)			投票率 (%)			有権者割 (%)
		男	女	計	男	女	計	男	女	計	
21 (杉並第六小)	10代	57	46	103	28	27	55	49.12	58.70	53.40	1.08
	20代	827	781	1,608	344	335	679	41.60	42.89	42.23	16.80
	30代	1,114	919	2,033	541	504	1,045	48.56	54.84	51.40	21.24
	40代	964	839	1,803	561	502	1,063	58.20	59.83	58.96	18.84
	50代	735	662	1,397	443	412	855	60.27	62.24	61.20	14.60
	60代	503	480	983	351	351	702	69.78	73.13	71.41	10.27
	70代	407	511	918	295	370	665	72.48	72.41	72.44	9.59
	80～	261	464	725	143	196	339	54.79	42.24	46.76	7.58
	合計	4,868	4,702	9,570	2,706	2,697	5,403	55.59	57.36	56.46	100.00
22 (高円寺学園)	10代	40	37	77	19	18	37	47.50	48.65	48.05	1.20
	20代	630	506	1,136	238	208	446	37.78	41.11	39.26	17.76
	30代	682	529	1,211	332	283	615	48.68	53.50	50.78	18.93
	40代	699	557	1,256	404	325	729	57.80	58.35	58.04	19.64
	50代	539	490	1,029	325	317	642	60.30	64.69	62.39	16.09
	60代	340	293	633	233	209	442	68.53	71.33	69.83	9.90
	70代	256	305	561	177	215	392	69.14	70.49	69.88	8.77
	80～	164	329	493	93	162	255	56.71	49.24	51.72	7.71
	合計	3,350	3,046	6,396	1,821	1,737	3,558	54.36	57.03	55.63	100.00
23 (旧杉並第四小体育館)	10代	33	26	59	16	11	27	48.48	42.31	45.76	0.81
	20代	653	633	1,286	235	274	509	35.99	43.29	39.58	17.60
	30代	835	708	1,543	391	362	753	46.83	51.13	48.80	21.12
	40代	804	698	1,502	446	406	852	55.47	58.17	56.72	20.56
	50代	601	518	1,119	348	332	680	57.90	64.09	60.77	15.31
	60代	340	320	660	218	216	434	64.12	67.50	65.76	9.03
	70代	290	351	641	191	220	411	65.86	62.68	64.12	8.77
	80～	162	335	497	81	134	215	50.00	40.00	43.26	6.80
	合計	3,718	3,589	7,307	1,926	1,955	3,881	51.80	54.47	53.11	100.00
24 (馬橋小)	10代	38	40	78	23	20	43	60.53	50.00	55.13	1.00
	20代	733	700	1,433	247	315	562	33.70	45.00	39.22	18.33
	30代	875	706	1,581	427	387	814	48.80	54.82	51.49	20.23
	40代	816	700	1,516	472	428	900	57.84	61.14	59.37	19.40
	50代	627	500	1,127	403	333	736	64.27	66.60	65.31	14.42
	60代	360	342	702	242	233	475	67.22	68.13	67.66	8.98
	70代	356	409	765	248	293	541	69.66	71.64	70.72	9.79
	80～	210	404	614	128	182	310	60.95	45.05	50.49	7.86
	合計	4,015	3,801	7,816	2,190	2,191	4,381	54.55	57.64	56.05	100.00
25 (杉並区役所)	10代	27	30	57	17	17	34	62.96	56.67	59.65	0.86
	20代	486	530	1,016	220	256	476	45.27	48.30	46.85	15.26
	30代	606	645	1,251	305	360	665	50.33	55.81	53.16	18.78
	40代	604	645	1,249	351	399	750	58.11	61.86	60.05	18.75
	50代	551	556	1,107	350	363	713	63.52	65.29	64.41	16.62
	60代	393	400	793	275	278	553	69.97	69.50	69.74	11.91
	70代	307	350	657	220	250	470	71.66	71.43	71.54	9.86
	80～	184	346	530	98	145	243	53.26	41.91	45.85	7.96
	合計	3,158	3,502	6,660	1,836	2,068	3,904	58.14	59.05	58.62	100.00

投票区	年代	当日有権者数 (人)			投票者数 (人)			投票率 (%)			有権者割 (%)
		男	女	計	男	女	計	男	女	計	
26 (杉並第七小)	10代	29	41	70	13	20	33	44.83	48.78	47.14	1.06
	20代	470	552	1,022	183	240	423	38.94	43.48	41.39	15.46
	30代	688	675	1,363	351	377	728	51.02	55.85	53.41	20.62
	40代	642	676	1,318	379	396	775	59.03	58.58	58.80	19.94
	50代	513	553	1,066	315	360	675	61.40	65.10	63.32	16.13
	60代	304	349	653	207	249	456	68.09	71.35	69.83	9.88
	70代	273	356	629	181	229	410	66.30	64.33	65.18	9.52
	80～	175	314	489	109	146	255	62.29	46.50	52.15	7.40
	合計	3,094	3,516	6,610	1,738	2,017	3,755	56.17	57.37	56.81	100.00
27 (杉並第一小)	10代	54	52	106	28	33	61	51.85	63.46	57.55	1.35
	20代	533	622	1,155	196	264	460	36.77	42.44	39.83	14.71
	30代	768	767	1,535	429	429	858	55.86	55.93	55.90	19.55
	40代	729	735	1,464	454	460	914	62.28	62.59	62.43	18.65
	50代	669	658	1,327	440	433	873	65.77	65.81	65.79	16.90
	60代	406	398	804	281	283	564	69.21	71.11	70.15	10.24
	70代	387	446	833	283	309	592	73.13	69.28	71.07	10.61
	80～	201	426	627	129	199	328	64.18	46.71	52.31	7.99
	合計	3,747	4,104	7,851	2,240	2,410	4,650	59.78	58.72	59.23	100.00
28 (杉森中)	10代	78	81	159	44	53	97	56.41	65.43	61.01	1.84
	20代	593	645	1,238	231	282	513	38.95	43.72	41.44	14.34
	30代	727	717	1,444	377	407	784	51.86	56.76	54.29	16.72
	40代	807	791	1,598	486	515	1,001	60.22	65.11	62.64	18.51
	50代	766	722	1,488	491	479	970	64.10	66.34	65.19	17.23
	60代	502	464	966	359	328	687	71.51	70.69	71.12	11.19
	70代	418	542	960	304	373	677	72.73	68.82	70.52	11.12
	80～	287	495	782	176	197	373	61.32	39.80	47.70	9.06
	合計	4,178	4,457	8,635	2,468	2,634	5,102	59.07	59.10	59.09	100.00
29 (杉並第九小)	10代	44	53	97	26	24	50	59.09	45.28	51.55	1.21
	20代	531	497	1,028	215	228	443	40.49	45.88	43.09	12.81
	30代	696	702	1,398	353	390	743	50.72	55.56	53.15	17.42
	40代	829	769	1,598	503	473	976	60.68	61.51	61.08	19.91
	50代	702	617	1,319	441	401	842	62.82	64.99	63.84	16.43
	60代	408	453	861	277	315	592	67.89	69.54	68.76	10.73
	70代	433	540	973	319	383	702	73.67	70.93	72.15	12.12
	80～	255	498	753	142	233	375	55.69	46.79	49.80	9.38
	合計	3,898	4,129	8,027	2,276	2,447	4,723	58.39	59.26	58.84	100.00
30 (天沼小)	10代	45	51	96	21	27	48	46.67	52.94	50.00	1.22
	20代	621	617	1,238	261	295	556	42.03	47.81	44.91	15.75
	30代	764	639	1,403	358	366	724	46.86	57.28	51.60	17.85
	40代	743	630	1,373	436	384	820	58.68	60.95	59.72	17.47
	50代	704	660	1,364	428	433	861	60.80	65.61	63.12	17.35
	60代	466	440	906	318	305	623	68.24	69.32	68.76	11.53
	70代	395	412	807	288	283	571	72.91	68.69	70.76	10.27
	80～	224	450	674	146	190	336	65.18	42.22	49.85	8.57
	合計	3,962	3,899	7,861	2,256	2,283	4,539	56.94	58.55	57.74	100.00

投票区	年代	当日有権者数 (人)			投票者数 (人)			投票率 (%)			有権者割 (%)
		男	女	計	男	女	計	男	女	計	
31 (天沼区民集会所)	10代	25	31	56	9	15	24	36.00	48.39	42.86	0.85
	20代	494	553	1,047	194	236	430	39.27	42.68	41.07	15.80
	30代	690	647	1,337	360	381	741	52.17	58.89	55.42	20.18
	40代	657	681	1,338	373	398	771	56.77	58.44	57.62	20.19
	50代	507	504	1,011	296	311	607	58.38	61.71	60.04	15.26
	60代	337	355	692	226	239	465	67.06	67.32	67.20	10.44
	70代	274	379	653	180	252	432	65.69	66.49	66.16	9.85
	80～	149	344	493	76	133	209	51.01	38.66	42.39	7.44
	合計	3,133	3,494	6,627	1,714	1,965	3,679	54.71	56.24	55.52	100.00
32 (天沼中)	10代	70	58	128	45	28	73	64.29	48.28	57.03	1.62
	20代	518	584	1,102	217	280	497	41.89	47.95	45.10	13.91
	30代	657	699	1,356	354	391	745	53.88	55.94	54.94	17.12
	40代	727	744	1,471	435	465	900	59.83	62.50	61.18	18.57
	50代	666	659	1,325	446	454	900	66.97	68.89	67.92	16.73
	60代	407	484	891	282	324	606	69.29	66.94	68.01	11.25
	70代	384	458	842	288	317	605	75.00	69.21	71.85	10.63
	80～	290	517	807	161	200	361	55.52	38.68	44.73	10.19
	合計	3,719	4,203	7,922	2,228	2,459	4,687	59.91	58.51	59.16	100.00
33 (東田小)	10代	76	49	125	33	23	56	43.42	46.94	44.80	1.79
	20代	446	435	881	182	216	398	40.81	49.66	45.18	12.59
	30代	532	544	1,076	265	296	561	49.81	54.41	52.14	15.38
	40代	683	659	1,342	431	413	844	63.10	62.67	62.89	19.18
	50代	640	564	1,204	401	371	772	62.66	65.78	64.12	17.20
	60代	424	442	866	313	310	623	73.82	70.14	71.94	12.37
	70代	356	442	798	242	301	543	67.98	68.10	68.05	11.40
	80～	251	455	706	143	181	324	56.97	39.78	45.89	10.09
	合計	3,408	3,590	6,998	2,010	2,111	4,121	58.98	58.80	58.89	100.00
34 (東田中)	10代	55	59	114	31	31	62	56.36	52.54	54.39	1.52
	20代	456	488	944	186	229	415	40.79	46.93	43.96	12.60
	30代	656	706	1,362	356	399	755	54.27	56.52	55.43	18.17
	40代	742	753	1,495	452	458	910	60.92	60.82	60.87	19.95
	50代	605	653	1,258	398	463	861	65.79	70.90	68.44	16.79
	60代	429	441	870	306	322	628	71.33	73.02	72.18	11.61
	70代	367	409	776	278	299	577	75.75	73.11	74.36	10.35
	80～	247	428	675	138	181	319	55.87	42.29	47.26	9.01
	合計	3,557	3,937	7,494	2,145	2,382	4,527	60.30	60.50	60.41	100.00
35 (荻窪体育館)	10代	74	81	155	32	39	71	43.24	48.15	45.81	1.85
	20代	541	581	1,122	229	261	490	42.33	44.92	43.67	13.36
	30代	693	736	1,429	370	447	817	53.39	60.73	57.17	17.02
	40代	746	791	1,537	455	501	956	60.99	63.34	62.20	18.30
	50代	727	778	1,505	498	548	1,046	68.50	70.44	69.50	17.92
	60代	502	494	996	365	369	734	72.71	74.70	73.69	11.86
	70代	392	507	899	300	356	656	76.53	70.22	72.97	10.71
	80～	253	501	754	141	229	370	55.73	45.71	49.07	8.98
	合計	3,928	4,469	8,397	2,390	2,750	5,140	60.85	61.54	61.21	100.00

投票区	年代	当日有権者数 (人)			投票者数 (人)			投票率 (%)			有権者割 (%)
		男	女	計	男	女	計	男	女	計	
36 (杉並第二小)	10代	69	60	129	44	39	83	63.77	65.00	64.34	2.34
	20代	345	363	708	137	187	324	39.71	51.52	45.76	12.82
	30代	399	399	798	202	233	435	50.63	58.40	54.51	14.45
	40代	474	515	989	304	325	629	64.14	63.11	63.60	17.90
	50代	550	537	1,087	370	359	729	67.27	66.85	67.07	19.68
	60代	366	339	705	269	253	522	73.50	74.63	74.04	12.76
	70代	289	318	607	214	217	431	74.05	68.24	71.00	10.99
	80～	169	332	501	94	122	216	55.62	36.75	43.11	9.07
	合計	2,661	2,863	5,524	1,634	1,735	3,369	61.41	60.60	60.99	100.00
37 (西田小)	10代	63	57	120	36	28	64	57.14	49.12	53.33	1.78
	20代	384	398	782	166	200	366	43.23	50.25	46.80	11.60
	30代	568	606	1,174	324	373	697	57.04	61.55	59.37	17.42
	40代	682	643	1,325	434	408	842	63.64	63.45	63.55	19.66
	50代	589	563	1,152	403	398	801	68.42	70.69	69.53	17.09
	60代	364	375	739	257	261	518	70.60	69.60	70.09	10.96
	70代	352	434	786	265	306	571	75.28	70.51	72.65	11.66
	80～	217	446	663	123	162	285	56.68	36.32	42.99	9.84
	合計	3,219	3,522	6,741	2,008	2,136	4,144	62.38	60.65	61.47	100.00
38 (松溪中)	10代	43	26	69	21	17	38	48.84	65.38	55.07	1.42
	20代	334	359	693	134	163	297	40.12	45.40	42.86	14.31
	30代	438	420	858	249	242	491	56.85	57.62	57.23	17.71
	40代	404	453	857	232	281	513	57.43	62.03	59.86	17.69
	50代	362	412	774	253	290	543	69.89	70.39	70.16	15.98
	60代	276	312	588	191	215	406	69.20	68.91	69.05	12.14
	70代	237	304	541	178	203	381	75.11	66.78	70.43	11.17
	80～	166	298	464	100	132	232	60.24	44.30	50.00	9.58
	合計	2,260	2,584	4,844	1,358	1,543	2,901	60.09	59.71	59.89	100.00
39 (桃井第二小)	10代	52	39	91	28	22	50	53.85	56.41	54.95	0.96
	20代	580	695	1,275	266	326	592	45.86	46.91	46.43	13.46
	30代	943	1,001	1,944	522	589	1,111	55.36	58.84	57.15	20.53
	40代	849	996	1,845	499	621	1,120	58.78	62.35	60.70	19.48
	50代	748	892	1,640	507	608	1,115	67.78	68.16	67.99	17.32
	60代	472	569	1,041	332	387	719	70.34	68.01	69.07	10.99
	70代	402	530	932	287	365	652	71.39	68.87	69.96	9.84
	80～	237	464	701	131	193	324	55.27	41.59	46.22	7.40
	合計	4,283	5,186	9,469	2,572	3,111	5,683	60.05	59.99	60.02	100.00
40 (神明中)	10代	95	78	173	61	41	102	64.21	52.56	58.96	1.77
	20代	670	689	1,359	272	349	621	40.60	50.65	45.70	13.90
	30代	787	849	1,636	448	509	957	56.93	59.95	58.50	16.74
	40代	844	942	1,786	537	610	1,147	63.63	64.76	64.22	18.27
	50代	844	924	1,768	572	640	1,212	67.77	69.26	68.55	18.09
	60代	575	577	1,152	430	433	863	74.78	75.04	74.91	11.79
	70代	472	536	1,008	350	391	741	74.15	72.95	73.51	10.31
	80～	314	579	893	184	243	427	58.60	41.97	47.82	9.14
	合計	4,601	5,174	9,775	2,854	3,216	6,070	62.03	62.16	62.10	100.00

投票区	年代	当日有権者数 (人)			投票者数 (人)			投票率 (%)			有権者割 (%)
		男	女	計	男	女	計	男	女	計	
41 (高井戸第四小)	10代	48	45	93	23	22	45	47.92	48.89	48.39	1.19
	20代	523	714	1,237	216	325	541	41.30	45.52	43.73	15.86
	30代	626	758	1,384	343	425	768	54.79	56.07	55.49	17.75
	40代	682	866	1,548	414	550	964	60.70	63.51	62.27	19.85
	50代	613	758	1,371	397	485	882	64.76	63.98	64.33	17.58
	60代	388	437	825	268	310	578	69.07	70.94	70.06	10.58
	70代	338	403	741	251	264	515	74.26	65.51	69.50	9.50
	80～	184	416	600	114	168	282	61.96	40.38	47.00	7.69
	合計	3,402	4,397	7,799	2,026	2,549	4,575	59.55	57.97	58.66	100.00
42 (上荻会館)	10代	45	47	92	23	22	45	51.11	46.81	48.91	1.31
	20代	623	564	1,187	247	283	530	39.65	50.18	44.65	16.85
	30代	649	652	1,301	343	392	735	52.85	60.12	56.50	18.47
	40代	590	563	1,153	353	350	703	59.83	62.17	60.97	16.37
	50代	571	631	1,202	361	442	803	63.22	70.05	66.81	17.06
	60代	402	386	788	302	280	582	75.12	72.54	73.86	11.19
	70代	339	399	738	233	268	501	68.73	67.17	67.89	10.48
	80～	211	372	583	119	168	287	56.40	45.16	49.23	8.28
	合計	3,430	3,614	7,044	1,981	2,205	4,186	57.76	61.01	59.43	100.00
43 (桃井第三小)	10代	71	72	143	43	47	90	60.56	65.28	62.94	1.44
	20代	519	743	1,262	230	377	607	44.32	50.74	48.10	12.72
	30代	766	904	1,670	429	536	965	56.01	59.29	57.78	16.84
	40代	929	1,050	1,979	590	708	1,298	63.51	67.43	65.59	19.95
	50代	858	968	1,826	564	659	1,223	65.73	68.08	66.98	18.41
	60代	589	623	1,212	418	448	866	70.97	71.91	71.45	12.22
	70代	488	539	1,027	342	360	702	70.08	66.79	68.35	10.35
	80～	263	537	800	149	225	374	56.65	41.90	46.75	8.07
	合計	4,483	5,436	9,919	2,765	3,360	6,125	61.68	61.81	61.75	100.00
44 (沓掛小)	10代	46	51	97	24	32	56	52.17	62.75	57.73	1.77
	20代	373	344	717	161	168	329	43.16	48.84	45.89	13.06
	30代	453	421	874	245	231	476	54.08	54.87	54.46	15.92
	40代	490	481	971	278	304	582	56.73	63.20	59.94	17.69
	50代	435	443	878	306	290	596	70.34	65.46	67.88	16.00
	60代	362	324	686	258	223	481	71.27	68.83	70.12	12.50
	70代	306	328	634	208	224	432	67.97	68.29	68.14	11.55
	80～	194	438	632	112	166	278	57.73	37.90	43.99	11.51
	合計	2,659	2,830	5,489	1,592	1,638	3,230	59.87	57.88	58.84	100.00
45 (東原中)	10代	62	63	125	31	31	62	50.00	49.21	49.60	2.04
	20代	427	427	854	175	174	349	40.98	40.75	40.87	13.93
	30代	527	518	1,045	231	267	498	43.83	51.54	47.66	17.04
	40代	601	571	1,172	338	343	681	56.24	60.07	58.11	19.11
	50代	528	508	1,036	326	320	646	61.74	62.99	62.36	16.89
	60代	345	340	685	252	241	493	73.04	70.88	71.97	11.17
	70代	300	392	692	200	262	462	66.67	66.84	66.76	11.29
	80～	202	321	523	129	142	271	63.86	44.24	51.82	8.53
	合計	2,992	3,140	6,132	1,682	1,780	3,462	56.22	56.69	56.46	100.00

投票区	年代	当日有権者数 (人)			投票者数 (人)			投票率 (%)			有権者割 (%)
		男	女	計	男	女	計	男	女	計	
46 (桃井第五小)	10代	93	67	160	40	41	81	43.01	61.19	50.63	1.76
	20代	637	730	1,367	243	296	539	38.15	40.55	39.43	15.05
	30代	740	827	1,567	363	439	802	49.05	53.08	51.18	17.25
	40代	838	805	1,643	472	484	956	56.32	60.12	58.19	18.08
	50代	711	759	1,470	460	505	965	64.70	66.53	65.65	16.18
	60代	568	558	1,126	379	391	770	66.73	70.07	68.38	12.39
	70代	429	511	940	305	364	669	71.10	71.23	71.17	10.35
	80～	269	543	812	148	203	351	55.02	37.38	43.23	8.94
	合計	4,285	4,800	9,085	2,410	2,723	5,133	56.24	56.73	56.50	100.00
47 (八成新小)	10代	89	70	159	46	40	86	51.69	57.14	54.09	1.62
	20代	712	937	1,649	250	375	625	35.11	40.02	37.90	16.85
	30代	861	928	1,789	414	510	924	48.08	54.96	51.65	18.28
	40代	823	843	1,666	451	472	923	54.80	55.99	55.40	17.02
	50代	796	764	1,560	469	471	940	58.92	61.65	60.26	15.94
	60代	512	525	1,037	323	342	665	63.09	65.14	64.13	10.60
	70代	478	556	1,034	313	370	683	65.48	66.55	66.05	10.57
	80～	300	593	893	147	227	374	49.00	38.28	41.88	9.12
	合計	4,571	5,216	9,787	2,413	2,807	5,220	52.79	53.82	53.34	100.00
48 (四宮小)	10代	95	71	166	51	48	99	53.68	67.61	59.64	2.00
	20代	529	579	1,108	229	292	521	43.29	50.43	47.02	13.37
	30代	630	657	1,287	327	384	711	51.90	58.45	55.24	15.53
	40代	771	775	1,546	461	481	942	59.79	62.06	60.93	18.65
	50代	773	823	1,596	508	572	1,080	65.72	69.50	67.67	19.25
	60代	545	519	1,064	387	369	756	71.01	71.10	71.05	12.84
	70代	392	462	854	294	322	616	75.00	69.70	72.13	10.30
	80～	229	439	668	131	149	280	57.21	33.94	41.92	8.06
	合計	3,964	4,325	8,289	2,388	2,617	5,005	60.24	60.51	60.38	100.00
49 (三谷小)	10代	133	118	251	75	63	138	56.39	53.39	54.98	2.49
	20代	618	681	1,299	252	326	578	40.78	47.87	44.50	12.88
	30代	733	778	1,511	400	468	868	54.57	60.15	57.45	14.99
	40代	949	943	1,892	586	595	1,181	61.75	63.10	62.42	18.77
	50代	932	924	1,856	610	598	1,208	65.45	64.72	65.09	18.41
	60代	642	629	1,271	463	459	922	72.12	72.97	72.54	12.61
	70代	494	618	1,112	370	417	787	74.90	67.48	70.77	11.03
	80～	319	571	890	186	220	406	58.31	38.53	45.62	8.83
	合計	4,820	5,262	10,082	2,942	3,146	6,088	61.04	59.79	60.38	100.00
50 (桃井第四小)	10代	78	83	161	44	46	90	56.41	55.42	55.90	2.24
	20代	364	462	826	172	227	399	47.25	49.13	48.31	11.47
	30代	464	493	957	250	258	508	53.88	52.33	53.08	13.29
	40代	605	670	1,275	389	445	834	64.30	66.42	65.41	17.71
	50代	648	682	1,330	458	466	924	70.68	68.33	69.47	18.47
	60代	492	503	995	354	342	696	71.95	67.99	69.95	13.82
	70代	392	483	875	301	336	637	76.79	69.57	72.80	12.15
	80～	287	494	781	169	186	355	58.89	37.65	45.45	10.85
	合計	3,330	3,870	7,200	2,137	2,306	4,443	64.17	59.59	61.71	100.00



投票区	年代	当日有権者数 (人)			投票者数 (人)			投票率 (%)			有権者割 (%)
		男	女	計	男	女	計	男	女	計	
51 (桃井第一小)	10代	55	54	109	27	29	56	49.09	53.70	51.38	2.00
	20代	347	386	733	136	188	324	39.19	48.70	44.20	13.47
	30代	426	419	845	234	229	463	54.93	54.65	54.79	15.52
	40代	543	534	1,077	313	335	648	57.64	62.73	60.17	19.79
	50代	486	463	949	307	321	628	63.17	69.33	66.17	17.44
	60代	284	304	588	193	213	406	67.96	70.07	69.05	10.80
	70代	261	341	602	189	228	417	72.41	66.86	69.27	11.06
	80～	171	369	540	102	167	269	59.65	45.26	49.81	9.92
	合計	2,573	2,870	5,443	1,501	1,710	3,211	58.34	59.58	58.99	100.00
52 (荻窪中)	10代	70	70	140	34	36	70	48.57	51.43	50.00	1.44
	20代	592	754	1,346	239	364	603	40.37	48.28	44.80	13.89
	30代	714	803	1,517	361	482	843	50.56	60.02	55.57	15.66
	40代	900	945	1,845	540	599	1,139	60.00	63.39	61.73	19.04
	50代	844	884	1,728	569	614	1,183	67.42	69.46	68.46	17.83
	60代	601	610	1,211	416	438	854	69.22	71.80	70.52	12.50
	70代	494	586	1,080	369	410	779	74.70	69.97	72.13	11.15
	80～	300	523	823	183	200	383	61.00	38.24	46.54	8.49
	合計	4,515	5,175	9,690	2,711	3,143	5,854	60.04	60.73	60.41	100.00
53 (松庵小)	10代	72	83	155	43	57	100	59.72	68.67	64.52	1.71
	20代	608	718	1,326	259	318	577	42.60	44.29	43.51	14.61
	30代	660	765	1,425	357	472	829	54.09	61.70	58.18	15.70
	40代	761	922	1,683	457	577	1,034	60.05	62.58	61.44	18.55
	50代	793	895	1,688	539	640	1,179	67.97	71.51	69.85	18.60
	60代	490	531	1,021	359	369	728	73.27	69.49	71.30	11.25
	70代	438	537	975	327	362	689	74.66	67.41	70.67	10.74
	80～	289	512	801	160	190	350	55.36	37.11	43.70	8.83
	合計	4,111	4,963	9,074	2,501	2,985	5,486	60.84	60.15	60.46	100.00
54 (西宮中)	10代	78	77	155	40	44	84	51.28	57.14	54.19	2.15
	20代	538	554	1,092	231	260	491	42.94	46.93	44.96	15.16
	30代	515	532	1,047	265	305	570	51.46	57.33	54.44	14.54
	40代	630	690	1,320	398	431	829	63.17	62.46	62.80	18.33
	50代	713	712	1,425	492	483	975	69.00	67.84	68.42	19.79
	60代	416	405	821	297	299	596	71.39	73.83	72.59	11.40
	70代	328	363	691	240	271	511	73.17	74.66	73.95	9.59
	80～	230	421	651	145	167	312	63.04	39.67	47.93	9.04
	合計	3,448	3,754	7,202	2,108	2,260	4,368	61.14	60.20	60.65	100.00
55 (宮前中)	10代	118	99	217	64	59	123	54.24	59.60	56.68	2.09
	20代	681	656	1,337	293	296	589	43.02	45.12	44.05	12.90
	30代	761	859	1,620	410	504	914	53.88	58.67	56.42	15.63
	40代	910	938	1,848	546	586	1,132	60.00	62.47	61.26	17.83
	50代	922	953	1,875	624	657	1,281	67.68	68.94	68.32	18.09
	60代	633	701	1,334	476	511	987	75.20	72.90	73.99	12.87
	70代	547	630	1,177	410	432	842	74.95	68.57	71.54	11.36
	80～	340	617	957	196	258	454	57.65	41.82	47.44	9.23
	合計	4,912	5,453	10,365	3,019	3,303	6,322	61.46	60.57	60.99	100.00

投票区	年代	当日有権者数 (人)			投票者数 (人)			投票率 (%)			有権者割 (%)
		男	女	計	男	女	計	男	女	計	
56 (高井戸第二小)	10代	64	52	116	38	27	65	59.38	51.92	56.03	1.98
	20代	417	483	900	169	210	379	40.53	43.48	42.11	15.36
	30代	381	459	840	185	262	447	48.56	57.08	53.21	14.33
	40代	474	527	1,001	327	338	665	68.99	64.14	66.43	17.08
	50代	487	577	1,064	333	402	735	68.38	69.67	69.08	18.16
	60代	342	367	709	264	257	521	77.19	70.03	73.48	12.10
	70代	316	373	689	220	256	476	69.62	68.63	69.09	11.76
	80～	180	361	541	105	148	253	58.33	41.00	46.77	9.23
	合計	2,661	3,199	5,860	1,641	1,900	3,541	61.67	59.39	60.43	100.00
57 (久我山会館)	10代	47	47	94	25	27	52	53.19	57.45	55.32	1.25
	20代	526	595	1,121	214	254	468	40.68	42.69	41.75	14.89
	30代	495	583	1,078	284	334	618	57.37	57.29	57.33	14.32
	40代	606	600	1,206	367	387	754	60.56	64.50	62.52	16.02
	50代	579	696	1,275	393	484	877	67.88	69.54	68.78	16.94
	60代	441	491	932	321	366	687	72.79	74.54	73.71	12.38
	70代	428	522	950	312	365	677	72.90	69.92	71.26	12.62
	80～	309	562	871	176	253	429	56.96	45.02	49.25	11.57
	合計	3,431	4,096	7,527	2,092	2,470	4,562	60.97	60.30	60.61	100.00
58 (高井戸小)	10代	64	63	127	31	38	69	48.44	60.32	54.33	1.74
	20代	430	417	847	167	186	353	38.84	44.60	41.68	11.62
	30代	433	463	896	224	281	505	51.73	60.69	56.36	12.29
	40代	519	567	1,086	324	356	680	62.43	62.79	62.62	14.90
	50代	511	598	1,109	357	419	776	69.86	70.07	69.97	15.21
	60代	384	424	808	272	310	582	70.83	73.11	72.03	11.09
	70代	395	612	1,007	280	401	681	70.89	65.52	67.63	13.82
	80～	349	1,060	1,409	191	418	609	54.73	39.43	43.22	19.33
	合計	3,085	4,204	7,289	1,846	2,409	4,255	59.84	57.30	58.38	100.00
59 (高井戸地域区民センター)	10代	88	119	207	42	69	111	47.73	57.98	53.62	2.01
	20代	631	754	1,385	269	337	606	42.63	44.69	43.75	13.46
	30代	797	887	1,684	428	532	960	53.70	59.98	57.01	16.36
	40代	926	995	1,921	567	617	1,184	61.23	62.01	61.63	18.66
	50代	845	964	1,809	551	656	1,207	65.21	68.05	66.72	17.58
	60代	625	656	1,281	461	459	920	73.76	69.97	71.82	12.45
	70代	494	629	1,123	359	454	813	72.67	72.18	72.40	10.91
	80～	298	585	883	169	226	395	56.71	38.63	44.73	8.58
	合計	4,704	5,589	10,293	2,846	3,350	6,196	60.50	59.94	60.20	100.00
60 (高井戸東小)	10代	91	92	183	44	42	86	48.35	45.65	46.99	1.88
	20代	671	742	1,413	253	300	553	37.70	40.43	39.14	14.48
	30代	694	706	1,400	323	371	694	46.54	52.55	49.57	14.35
	40代	766	854	1,620	434	492	926	56.66	57.61	57.16	16.61
	50代	853	915	1,768	545	591	1,136	63.89	64.59	64.25	18.12
	60代	658	664	1,322	482	484	966	73.25	72.89	73.07	13.55
	70代	476	631	1,107	348	433	781	73.11	68.62	70.55	11.35
	80～	358	585	943	203	225	428	56.70	38.46	45.39	9.67
	合計	4,567	5,189	9,756	2,632	2,938	5,570	57.63	56.62	57.09	100.00

投票区	年代	当日有権者数 (人)			投票者数 (人)			投票率 (%)			有権者割 (%)
		男	女	計	男	女	計	男	女	計	
61 (富士見丘小)	10代	42	45	87	28	17	45	66.67	37.78	51.72	2.02
	20代	290	352	642	118	161	279	40.69	45.74	43.46	14.92
	30代	350	356	706	187	195	382	53.43	54.78	54.11	16.40
	40代	363	399	762	230	250	480	63.36	62.66	62.99	17.70
	50代	401	370	771	267	232	499	66.58	62.70	64.72	17.91
	60代	228	240	468	162	170	332	71.05	70.83	70.94	10.87
	70代	222	252	474	168	177	345	75.68	70.24	72.78	11.01
	80～	123	271	394	71	116	187	57.72	42.80	47.46	9.15
	合計	2,019	2,285	4,304	1,231	1,318	2,549	60.97	57.68	59.22	100.00
62 (久我山小)	10代	55	54	109	32	28	60	58.18	51.85	55.05	1.97
	20代	340	414	754	165	196	361	48.53	47.34	47.88	13.62
	30代	427	530	957	250	325	575	58.55	61.32	60.08	17.29
	40代	429	506	935	293	343	636	68.30	67.79	68.02	16.90
	50代	461	479	940	327	340	667	70.93	70.98	70.96	16.99
	60代	308	373	681	220	254	474	71.43	68.10	69.60	12.31
	70代	302	368	670	219	264	483	72.52	71.74	72.09	12.11
	80～	159	329	488	94	146	240	59.12	44.38	49.18	8.82
	合計	2,481	3,053	5,534	1,600	1,896	3,496	64.49	62.10	63.17	91.18
63 (泉南中)	10代	11	31	42	5	19	24	45.45	61.29	57.14	1.02
	20代	304	366	670	109	140	249	35.86	38.25	37.16	16.28
	30代	377	435	812	182	221	403	48.28	50.80	49.63	19.73
	40代	385	419	804	211	251	462	54.81	59.90	57.46	19.53
	50代	296	320	616	189	193	382	63.85	60.31	62.01	14.97
	60代	177	204	381	104	134	238	58.76	65.69	62.47	9.26
	70代	192	242	434	135	167	302	70.31	69.01	69.59	10.54
	80～	117	240	357	65	100	165	55.56	41.67	46.22	8.67
	合計	1,859	2,257	4,116	1,000	1,225	2,225	53.79	54.28	54.06	100.00
64 (上高井戸区民集会所)	10代	27	35	62	14	17	31	51.85	48.57	50.00	1.28
	20代	393	591	984	119	227	346	30.28	38.41	35.16	20.35
	30代	436	553	989	200	250	450	45.87	45.21	45.50	20.46
	40代	376	464	840	202	245	447	53.72	52.80	53.21	17.37
	50代	388	407	795	230	224	454	59.28	55.04	57.11	16.44
	60代	216	232	448	154	158	312	71.30	68.10	69.64	9.27
	70代	183	246	429	131	160	291	71.58	65.04	67.83	8.87
	80～	112	176	288	60	79	139	53.57	44.89	48.26	5.96
	合計	2,131	2,704	4,835	1,110	1,360	2,470	52.09	50.30	51.09	100.00
65 (四宮森児童館)	10代	49	33	82	27	19	46	55.10	57.58	56.10	1.54
	20代	383	405	788	130	164	294	33.94	40.49	37.31	14.81
	30代	421	407	828	185	196	381	43.94	48.16	46.01	15.56
	40代	498	487	985	278	286	564	55.82	58.73	57.26	18.51
	50代	445	410	855	260	254	514	58.43	61.95	60.12	16.07
	60代	339	307	646	207	214	421	61.06	69.71	65.17	12.14
	70代	289	337	626	195	247	442	67.47	73.29	70.61	11.76
	80～	182	329	511	112	129	241	61.54	39.21	47.16	9.60
	合計	2,606	2,715	5,321	1,394	1,509	2,903	53.49	55.58	54.56	100.00

投票区	年代	当日有権者数 (人)			投票者数 (人)			投票率 (%)			有権者割 (%)
		男	女	計	男	女	計	男	女	計	
66 (西荻地区民センター)	10代	59	53	112	33	28	61	55.93	52.83	54.46	1.97
	20代	307	324	631	138	164	302	44.95	50.62	47.86	11.12
	30代	403	410	813	234	237	471	58.06	57.80	57.93	14.33
	40代	481	510	991	284	310	594	59.04	60.78	59.94	17.46
	50代	539	622	1,161	390	444	834	72.36	71.38	71.83	20.46
	60代	355	373	728	257	275	532	72.39	73.73	73.08	12.83
	70代	273	384	657	207	293	500	75.82	76.30	76.10	11.58
	80～	213	369	582	127	162	289	59.62	43.90	49.66	10.26
	合計	2,630	3,045	5,675	1,670	1,913	3,583	63.50	62.82	63.14	100.00
67 (グランドメゾン杉並シーズン)	10代	36	35	71	26	18	44	72.22	51.43	61.97	4.86
	20代	54	58	112	30	43	73	55.56	74.14	65.18	7.67
	30代	53	62	115	39	44	83	73.58	70.97	72.17	7.87
	40代	177	230	407	138	169	307	77.97	73.48	75.43	27.86
	50代	214	212	426	171	157	328	79.91	74.06	77.00	29.16
	60代	85	80	165	75	71	146	88.24	88.75	88.48	11.29
	70代	54	62	116	41	45	86	75.93	72.58	74.14	7.94
	80～	23	26	49	16	14	30	69.57	53.85	61.22	3.35
	合計	696	765	1,461	536	561	1,097	77.01	73.33	75.09	100.00

## 5 点字投票

選挙別	総数
参議院 (東京都選出) 議員選挙	43
参議院 (比例代表選出) 議員選挙	43

## 6 代理投票

選挙別	総数	投票日当日投票所 における代理投票	期日前投票所 における代理投票	不在者投票の 代理投票
参議院 (東京都選出) 議員選挙	284	81	100	103
参議院 (比例代表選出) 議員選挙	286	85	99	102

## 7 仮投票

全投票区において、仮投票はありません。

## 8 期日前投票・不在者投票・在外投票

(1) 期日前投票所別、日付別投票者数（東京都選出）（在外投票を除く）

月日 投票所	6月23日 (木)	6月24日 (金)	6月25日 (土)	6月26日 (日)	6月27日 (月)	6月28日 (火)	6月29日 (水)	6月30日 (木)	7月1日 (金)	7月2日 (土)
杉並区役所	716	750	861	937	852	827	814	823	870	1,654

月日 投票所	7月3日 (日)	7月4日 (月)	7月5日 (火)	7月6日 (水)	7月7日 (木)	7月8日 (金)	7月9日 (土)	計
杉並区役所	1,382	1,201	1,233	1,414	1,902	2,125	3,606	21,967
阿佐谷地域 区民センター	599	384	402	518	590	621	1,476	4,590
井草地域 区民センター	996	594	557	579	689	799	1,829	6,043
永福和泉地域 区民センター	921	689	619	676	780	973	2,057	6,715
荻窪地域 区民センター	647	387	445	417	480	624	1,502	4,502
和田 区民集会所	460	267	260	306	355	418	964	3,030
高井戸地域 区民センター	941	673	687	691	828	931	1,848	6,599
西荻地域 区民センター	1,094	713	664	764	872	1,011	2,033	7,151
旧西荻北 児童館	735	437	381	448	555	553	1,487	4,596
天沼 区民集会所	628	378	330	431	426	566	1,327	4,086
方南 区民集会所	577	321	294	321	379	450	1,105	3,447
久我山会館	667	475	415	431	515	677	1,478	4,658
浜田山会館	950	567	557	665	787	913	1,995	6,434
高円寺北 区民集会所	672	426	435	482	626	717	1,705	5,063
総計	11,269	7,512	7,279	8,143	9,784	11,378	24,412	88,881

(2) 不在者投票管理者別投票者数

選挙別 管理者別	参議院 (東京都選出) 議員選挙	参議院 (比例代表選出) 議員選挙
杉並区選挙管理委員会委員長に対してなしたもの	3	3
業務地・旅行地又は居住地等の区市町村選挙管理委員会委員長に対してなしたもの	965	965
船長及び特定国外派遣組織の長に対してなしたもの	0	0
病院院長、老人ホームの長又は国立療養所所長に対してなしたもの	1,070	1,070
身体障害者更正援護施設、保護施設又は労災リハビリテーション作業所の長に対してなしたもの	7	7
刑事施設の長に対してなしたもの	3	3
少年院の長又は婦人補導院の長に対してなしたもの	0	0
郵便等による不在者投票	76	76
特例郵便等投票制度による不在者投票	16	16
計	2,140	2,140

(3) 不在者投票場所別日計表 (東京都選出)

	杉並区役所	その他の不在者投票場所	
6月23日(木)	0		
6月24日(金)	0		
6月25日(土)	0		
6月26日(日)	0		
6月27日(月)	0		
6月28日(火)	0		
6月29日(水)	0		
6月30日(木)	1		
7月1日(金)	0		
7月2日(土)	0		
7月3日(日)	1		1
7月4日(月)	0		0
7月5日(火)	0		0
7月6日(水)	0	0	
7月7日(木)	570	0	
7月8日(金)	614	0	
7月9日(土)	742	0	
7月10日(日)	211		
合計	2,139	1	

(4) 不在者投票の受理・不受理 (在外投票を除く)

選挙区分	総数	投票管理者において受理か決定しなかったもの	投票管理者において不受理又は拒否と決定したもの		
			開票管理者において受理と決定したもの	開票管理者において不受理と決定したもの	計
参議院 (東京都選出) 議員選挙	2,140	0	0	0	0
参議院 (東京都選出) 議員選挙	2,140	0	0	0	0

## (5) 不在者投票指定施設一覧

番	種別	施設等の名称	所在地
病 院			
1	病院	医療法人社団 愛宝会 浜田山病院	浜田山4-1-8
2	病院	救世軍ブース記念病院	和田1-40-5
3	病院	医療法人社団 静山会 清川病院	阿佐谷南2-31-12
4	病院	社会医療法人 河北医療財団 河北総合病院	阿佐谷北1-7-3
5	病院	医療法人財団 アドベンチスト会 東京衛生アドベンチスト病院	天沼3-17-3
6	病院	医療法人社団 三成会 河北前田病院	本天沼1-2-1
7	病院	一般社団法人 衛生文化協会 城西病院	上荻2-42-11
8	病院	医療法人社団 哺育会 杉並リハビリテーション病院	西荻北2-5-5
9	病院	医療法人財団 荻窪病院	今川3-1-24
10	病院	社会福祉法人 浴風会 浴風会病院	高井戸西1-12-1
11	病院	社会医療法人 河北医療財団 河北リハビリテーション病院	堀ノ内1-9-27
12	病院	社会医療法人 河北医療財団 河北総合病院分院	阿佐谷北1-6-20
13	介護老人保健施設	医療法人社団 松永会 介護老人保健施設 ウェルファー	堀ノ内1-6-6
14	老人保健施設	社会福祉法人 救世軍社会事業団 ブース記念 老人保健施設 グレイス	和田1-40-15
15	介護老人保健施設	社会医療法人 河北医療財団 介護老人保健施設 シーダ・ウォーク	桃井3-4-9
16	病院	医療法人社団 回心会 ロイヤル病院	下高井戸4-6-2
17	病院	医療法人社団 杏順会 越川病院	上井草4-4-5
18	病院	立正佼成会附属 佼成病院	和田2-25-1
19	病院	医療法人社団 東京医心会 ニューハート・ワタナベ国際病院	浜田山3-19-11
20	介護老人保健施設	社会福祉法人 浴風会 介護老人保健施設 老健くぬぎ	高井戸西1-12-1
老 人 ホ ー ム			
21	養護老人ホーム	社会福祉法人 浴風会 養護老人ホーム 浴風園	高井戸西1-12-1
22	特別養護老人ホーム	社会福祉法人 浴風会 特別養護老人ホーム 南陽園	高井戸西1-12-1
23	特別養護老人ホーム	社会福祉法人 浴風会 特別養護老人ホーム 第二南陽園	高井戸西1-12-1
24	特別養護老人ホーム	社会福祉法人 浴風会 特別養護老人ホーム 第三南陽園	高井戸西1-12-1
25	軽費老人ホーム	社会福祉法人 浴風会 軽費老人ホーム 浴風会松風園	高井戸西1-12-1
26	軽費老人ホーム	社会福祉法人 浴風会 軽費老人ホーム 浴風会ケアハウス	高井戸西1-12-1
27	特別養護老人ホーム	社会福祉法人 サンフレックス 特別養護老人ホーム 上井草園	上井草3-33-10
28	特別養護老人ホーム	社会福祉法人 杉樹会 特別養護老人ホーム さんじゅ阿佐谷	阿佐谷北1-2-1
29	特別養護老人ホーム	社会福祉法人 杉樹会 特別養護老人ホーム さんじゅ久我山	久我山3-47-16
30	特別養護老人ホーム	社会福祉法人 奉優会 特別養護老人ホーム 沓掛ホーム	本天沼3-34-28
31	特別養護老人ホーム	社会福祉法人 真松之会 特別養護老人ホーム 和田堀ホーム	和田2-27-8
32	有料老人ホーム	株式会社 東急イーライフデザイン 有料老人ホーム ライフニクス高井戸	高井戸東4-12-31
33	有料老人ホーム	株式会社 生活科学運営 介護付有料老人ホーム ライフ&シニアハウス井草	井草4-6-20
34	軽費老人ホーム	株式会社 ベネッセスタイルケア 軽費老人ホーム(ケアハウス) ベネッセケアハウス今川	今川12-5-18
35	有料老人ホーム	株式会社 ベネッセスタイルケア 有料老人ホーム アリア久我山	宮前4-30-3
36	特別養護老人ホーム	社会福祉法人 正吉福祉会 特別養護老人ホーム すぎなみ正吉苑	清水2-15-24
37	有料老人ホーム	株式会社 ライフコミュニティ 介護付有料老人ホーム ライフコミュニティ杉並松庵	松庵2-22-28
38	有料老人ホーム	株式会社 ベネッセスタイルケア 有料老人ホーム くらら上井草	上井草4-15-26
39	有料老人ホーム	株式会社 ベネッセスタイルケア 有料老人ホーム アリア高井戸	高井戸東3-29-38
40	有料老人ホーム	株式会社 ニチイケアパレス 介護付有料老人ホーム ニチイホーム杉並堀ノ内	堀ノ内2-29-16
41	有料老人ホーム	トラストガーデン株式会社 有料老人ホーム トラストガーデン杉並宮前	宮前2-11-10
42	有料老人ホーム	株式会社 ベネッセスタイルケア 有料老人ホーム アリア上井草	上井草2-11-13
43	有料老人ホーム	大和ハウスライフサポート株式会社 有料老人ホーム もみの樹・杉並	和泉3-52-8
44	軽費老人ホーム	株式会社ニチイ学館 ニチイケアハウス井草	井草3-13-17
45	有料老人ホーム	株式会社アライブメディアケア 介護付有料老人ホーム アライブ荻窪	上荻3-21-11
46	特別養護老人ホーム	特別養護老人ホーム サンフレックス善福寺	善福寺3-27-11
47	有料老人ホーム	介護付有料老人ホーム フローレンスケア荻窪	荻窪2-4-29
48	有料老人ホーム	株式会社星医療酸器 介護付有料老人ホーム ライフステージ阿佐ヶ谷	阿佐谷北1-9-5
49	有料老人ホーム	株式会社東光シズガーデン 介護付有料老人ホーム ルフラン荻窪	天沼2-3-16
50	有料老人ホーム	介護付有料老人ホーム ウイーザ荻窪	上荻2-41-15
51	有料老人ホーム	株式会社 ベネッセスタイルケア 有料老人ホーム グランダ杉並方南町	方南1-33-10
52	特別養護老人ホーム	社会福祉法人 救世軍社会事業団 特別養護老人ホーム 救世軍恵みの家	和田1-41-11
53	特別養護老人ホーム	社会福祉法人 慈雲会 特別養護老人ホーム 愛敬苑	和田1-3-7
54	特別養護老人ホーム	社会福祉法人 仁愛会 特別養護老人ホーム 和泉サナホーム	和泉4-16-10
55	特別養護老人ホーム	社会福祉法人 櫻村会 特別養護老人ホーム おぎほ紫苑	荻窪3-7-30
56	有料老人ホーム	株式会社アライブメディアケア 介護付有料老人ホーム アライブ杉並松庵	松庵2-15-12
57	有料老人ホーム	株式会社ツクイ 介護付有料老人ホーム ツクイ・サンシャイン杉並	下井草4-31-2
58	有料老人ホーム	株式会社 ベネッセスタイルケア 介護付有料老人ホーム アリア杉並宮前	宮前1-18-22
59	特別養護老人ホーム	社会福祉法人 健誠会 永福南社会福祉ガーデン	永福1-7-6
60	特別養護老人ホーム(短期入所生活介護)	社会福祉法人 健誠会 永福南社会福祉ガーデン(短期入所生活介護)	永福1-7-6
61	特別養護老人ホーム	社会福祉法人 仁愛会 特別養護老人ホーム 新泉サナホーム	和泉1-44-19
62	特別養護老人ホーム	社会福祉法人 真光会 特別養護老人ホーム リバービレッジ杉並	清水3-3-13
63	特別養護老人ホーム	社会福祉法人 鶴足津福祉会 特別養護老人ホーム マイルドハート高円寺	高円寺北1-28-1
64	特別養護老人ホーム	社会福祉法人 桐仁会 特別養護老人ホーム かえて園	宮前5-5-1
65	有料老人ホーム	トラストガーデン株式会社 有料老人ホーム トラストガーデン荻窪	清水2-4-3
66	特別養護老人ホーム	社会福祉法人 さわらび会 特別養護老人ホーム 山河	高井戸東3-30-13
67	特別養護老人ホーム	社会福祉法人 三養福祉会 特別養護老人ホーム ブライムガーデンズ高円寺	高円寺南5-33-7
68	特別養護老人ホーム(短期入所生活介護)	社会福祉法人 三養福祉会 特別養護老人ホーム ブライムガーデンズ高円寺(短期入所生活介護)	高円寺南5-33-7
指定身体障害者支援施設			
69	障害者支援施設	社会福祉法人 健誠会 永福南社会福祉ガーデン	永福1-7-6



(6) 在外選挙人に係る交付者数及び投票者数

【東京都第7区】

種 別	東京都選出						比例代表選出					
	交付者数			投票者数			交付者数			投票者数		
	男	女	計	男	女	計	男	女	計	男	女	計
公館投票	/	/	/	2	3	5	/	/	/	2	3	5
郵便投票	0	0	0	0	0	0	0	0	0	0	0	0
小 計	0	0	0	2	3	5	0	0	0	2	3	5
不在者投票	0	0	0	0	0	0	0	0	0	0	0	0
期日前投票	0	0	0	0	0	0	0	0	0	0	0	0
当日投票	0	0	0	0	0	0	0	0	0	0	0	0
小 計	0	0	0	0	0	0	0	0	0	0	0	0
合 計	0	0	0	2	3	5	0	0	0	2	3	5

【東京都第8区】

種 別	東京都選出						比例代表選出					
	交付者数			投票者数			交付者数			投票者数		
	男	女	計	男	女	計	男	女	計	男	女	計
公館投票	/	/	/	196	191	387	/	/	/	197	190	387
郵便投票	15	15	30	12	11	23	15	15	30	12	11	23
小 計	15	15	30	208	202	410	15	15	30	209	201	410
不在者投票	0	1	1	0	1	1	0	1	1	0	1	1
期日前投票	11	11	22	11	11	22	11	11	22	11	11	22
当日投票	4	5	9	4	5	9	4	5	9	4	5	9
小 計	15	17	32	15	17	32	15	17	32	15	17	32
合 計	30	32	62	223	219	442	30	32	62	224	218	442

(7) 在外（公館・郵便・不在者）投票の受理・不受理

【東京都第7区】

選挙区分	総数	投票管理者において受理と決定し、かつ拒否の決定をしなかったもの	投票管理者において不受理又は拒否と決定したもの		
			開票管理者において受理と決定したもの	開票管理者において不受理と決定したもの	計
参 議 院 (東京都選出) 議員選挙	5	5	0	0	0
参 議 院 (比例代表選出) 議員選挙	5	5	0	0	0

【東京都第8区】

選挙区分	総数	投票管理者において受理と決定し、かつ拒否の決定をしなかったもの	投票管理者において不受理又は拒否と決定したもの		
			開票管理者において受理と決定したもの	開票管理者において不受理と決定したもの	計
参 議 院 (東京都選出) 議員選挙	442	442	0	0	0
参 議 院 (比例代表選出) 議員選挙	442	442	0	0	0



# IV 開 票



## 1 時間別開票状況

時間別	参議院（東京都選出）議員選挙			参議院（比例代表選出）議員選挙		
	得票数	得票数累計	開票率(%)	得票数	得票数累計	開票率(%)
22時00分	33,000	33,000	11.69	/		
22時30分	85,000	118,000	41.81			
23時00分	92,000	210,000	74.41			
23時30分	50,000	260,000	92.13			
2時15分	22,202	282,202	100.00			
	無効投票数	5,888				
	投票総数	282,213				
4時35分	/					100.00
				無効投票数	5,175	
				投票総数	282,201	

## 2 開票及び開票終了時刻

選挙別	区分	投票箱最終搬入時刻	開票開始時刻	分類	検査	計数	大票束作成	疑問票審査	立会人回示	得票計算	開票終了宣言時刻	開票事務終了時刻
参議院 （東京都選出） 議員選挙		7月10日 20:42	7月10日 20:30	20:30	20:58	21:08	21:25	20:50	21:55	21:32	7月11日 2:15	7月11日 2:50
				22:35	23:23	23:24	23:25	1:30	2:10	2:15		
参議院 （比例代表選出） 議員選挙		7月10日 20:42	7月10日 20:30	20:30	20:50	21:10	21:30	20:50	22:30	22:10	7月11日 4:35	7月11日 5:10
				23:20	23:50	0:10	0:25	4:10	4:25	4:35		

## 3 投票の内訳

区分	投票者総数	投票総数	有効投票数	無効投票数	不足投票数	無効投票率(%)
参議院 （東京都選出） 議員選挙	282,213	282,203	276,314	5,888	11	2.09
参議院 （比例代表選出） 議員選挙	282,201	282,174	276,999	5,175	27	1.83

#### 4 無効投票の内訳

内 訳	選挙別	
	参議院 (東京都選出) 議員選挙	参議院 (比例代表選出) 議員選挙
所定の用紙を用いないもの	0	0
候補者でない者の氏名を記載したもの (名簿登載者でない者、公職の候補者となることができない名簿登載者の氏名又は名簿届出政党等以外の政党等の名称若しくは略称を記載したもの)	735	1216
2人以上の候補者の氏名を記載したもの (2以上の名簿登載者の氏名又は2以上の名簿届出政党等の名称若しくは略称を記載したもの)	3	4
被選挙権のない候補者の氏名を記載したもの (被選挙権のない名簿登載者の氏名を記載したもの)	0	0
候補者の氏名のほか、他事を記載したもの (名簿登載者の氏名又は名簿届出政党等の名称若しくは略称のほか、他事を記載したもの)	21	188
候補者の氏名を自書しないもの (名簿登載者の氏名又は名簿届出政党等の名称若しくは略称を記載しないもの)	0	1
候補者の何人を記載したかを確認し難いもの (名簿登載者の何人又は名簿届出政党等のいずれかを確認し難いもの)	36	67
白 紙 投 票	3,590	2,810
単に雑事を記載したもの	1,058	549
単に記号、符号を記載したもの	445	340
計	5,888	5,175

※ ( ) 内は参議院 (比例代表選出) 議員選挙の無効事由です。

## 5 候補者別（名簿届出政党等別）得票数及び得票率

### (1) 参議院（東京都選出）議員選挙

得票順	当落	候補者		東京都		杉並区	
		氏名	所属党派	得票数	得票率 (%)	得票数	得票率 (%)
1	当	朝日 けんたろう	自由民主党	922,793.000	14.65	37,256.000	13.48
2	当	竹谷 とし子	公明党	742,968.000	11.79	20,690.000	7.49
3	当	山 添 拓	日本共産党	685,224.000	10.87	37,124.000	13.44
4	当	蓮 舫	立憲民主党	670,339.000	10.64	27,386.000	9.91
5	当	いくいな 晃子	自由民主党	619,792.000	9.84	24,904.000	9.01
6	当	山本 太郎	れいわ新選組	565,925.000	8.98	27,984.000	10.13
7	次点	えびさわ 由紀	日本維新の会	530,361.000	8.42	24,863.000	9.00
8		松尾 あきひろ	立憲民主党	372,064.000	5.91	20,989.000	7.60
9		乙武 ひろただ	無所属	322,904.000	5.13	16,576.000	6.00
10		荒木 ちはる	ファーストの会	284,629.000	4.52	13,647.000	4.94
11		河西 泉緒	参政党	137,692.000	2.19	5,620.000	2.03
12		服部 良一	社民党	59,365.000	0.94	2,914.000	1.05
13		松田 みき	N H K 党	53,032.000	0.84	2,051.000	0.74
14		さいき 陽平	こどもの党	50,661.000	0.80	2,422.000	0.88
15		くつぎわ 亮治	日本改革党	46,641.000	0.74	2,062.000	0.75
16		たむら まな	共和党	27,110.000	0.43	1,461.000	0.53
17		及川 幸久	幸福実現党	25,209.000	0.40	1,091.000	0.39
18		河野 けんじ	維新政党新風	22,306.000	0.35	490.000	0.18
19		あんど う 裕	新党くにもり	20,758.000	0.33	1,059.000	0.38
20		田中 けん	N H K 党	19,287.000	0.31	670.000	0.24
21		ごとう てるき	メタバース党(略称)	19,100.000	0.30	984.000	0.36
22		菅原 みゆき	日本第一党	17,020.000	0.27	720.000	0.26
23		青山 まさゆき	(略称)自由共和党	14,845.000	0.24	504.000	0.18
24		長谷川 洋平	N H K 党	13,431.000	0.21	441.000	0.16
25		いの 恵司	N H K 党	10,150.000	0.16	501.000	0.18
26		セッタ ケンジ	N H K 党	9,658.000	0.15	353.000	0.13
27		中村 高志	無所属	7,417.000	0.12	284.702	0.10
28		中川 智晴	無所属	7,203.000	0.11	362.000	0.13
29		込山 ひろし	スマイル党	5,408.000	0.09	257.000	0.09
30		ないとう ひさお	平和党	3,559.000	0.06	142.000	0.05
31		油井 史正	無所属	3,370.000	0.05	176.000	0.06
32		こばた はるひこ	天命党	3,283.000	0.05	133.000	0.05
33		なかむら 之菊	沖縄の米軍基地を 東京へ引き取る党	3,043.000	0.05	120.297	0.04
34		桑島 康文	核融合党	1,913.000	0.03	77.000	0.03
合計				6,298,460	100.00	276,314	100.00

※ 法定得票数 174,957.388票 供託物没収点 131,218.041票

(2) 参議院（比例代表選出）議員選挙

ア 政党等別得票総数

得票順	政党等の名称	全 国		東 京 都		杉 並 区	
		得票総数	得票率(%)	得票総数	得票率(%)	得票総数	得票率(%)
1	自由民主党	18,256,245.412	34.43	1,959,251.445	31.07	83,455.102	30.13
2	日本維新の会	7,845,995.352	14.80	873,112.968	13.85	37,133.560	13.41
3	立憲民主党	6,771,945.011	12.77	794,991.841	12.61	40,822.125	14.74
4	公明党	6,181,431.937	11.66	629,425.135	9.98	16,897.000	6.10
5	共産党	3,618,342.792	6.82	589,421.304	9.35	28,564.437	10.31
6	国民民主党	3,159,625.890	5.96	415,903.676	6.60	19,779.995	7.14
7	れいわ新選組	2,319,156.016	4.37	398,459.238	6.32	20,906.000	7.55
8	参政党	1,768,385.409	3.33	212,132.660	3.36	9,403.248	3.39
9	社民党	1,258,501.715	2.37	180,061.561	2.86	10,056.871	3.63
10	N H K 党	1,253,872.467	2.36	181,132.004	2.87	7,026.596	2.54
11	ごぼうの党	193,724.387	0.37	24,219.555	0.38	1,015.055	0.37
12	幸福実現党	148,020.000	0.28	14,588.000	0.23	526.000	0.19
13	日本第一党	109,045.614	0.21	20,670.126	0.33	839.000	0.30
14	新党くにもり	77,861.000	0.15	10,039.000	0.16	479.000	0.17
15	維新政党・新風	65,107.000	0.12	2,898.000	0.05	95.000	0.03
	合 計	53,027,260.002	100.00	6,306,306.513	100.00	276,998.989	100.00


イ 政党等別得票総数の内訳

政党等の名称	全 国	東京都	杉並区
	政党等の得票総数 登載者の得票総数	政党等の得票総数 登載者の得票総数	政党等の得票総数 登載者の得票総数
自由民主党	13,713,427.488	1,504,829.000	56,674.000
	4,542,817.924	454,422.445	26,781.102
日本維新の会	7,086,854.000	783,210.000	33,532.000
	759,141.352	89,902.968	3,601.560
立憲民主党	5,204,394.497	624,907.198	31,154.004
	1,567,550.514	170,084.643	9,668.121
公明党	4,048,585.000	591,346.000	15,697.000
	2,132,846.937	38,079.135	1,200.000
日本共産党	3,321,097.000	544,670.000	26,464.000
	297,245.792	44,751.304	2,100.437
国民民主党	2,234,837.672	356,333.743	17,339.995
	924,788.218	59,569.933	2,440.000
れいわ新選組	2,074,146.801	356,689.000	18,222.000
	245,009.215	41,770.238	2,684.000
参政党	1,370,215.000	159,850.000	6,879.000
	398,170.409	52,282,660.000	2,524.248
社会民主党	963,899.000	133,500.000	6,918.000
	294,602.715	46,561.561	3,138.871
N H K 党	834,995.000	111,956.000	4,226.000
	418,877.467	69,176.004	2,800.596
ごぼうの党	184,285.075	23,040.520	990.055
	9,439.312	1,179.035	25.000
幸福実現党	129,662.000	12,400.000	449.000
	18,358.000	2,188.000	77.000
日本第一党	76,912.000	15,777.000	622.000
	32,133.614	4,893.126	217.000
新党くにもり	61,907.000	8,260.000	385.000
	15,954.000	1,779.000	94.000
維新政党・新風	56,949.000	2,455.000	79.000
	8,158.000	443.000	16.000
合 計	41,362,166.533	5,229,223.461	219,631.054
	11,665,093.469	53,307,460.392	57,367.935



## 6 開票所配置圖

杉並区荻窪體育館 地下1階 體育室





V 候補者（名簿届出政党等）  
及び当選人



# 1 候補者・名簿届出政党等一覧

## (1) 参議院（東京都選出）議員選挙

届出番号	候補者氏名	年齢	所属党派	新現元別	職業	住所
1	セッタケンジ	51	N H K 党	新	カメラマン	東京都目黒区
2	菅原みゆき	60	日本第一党	新	会社役員	新潟県上越市
③	山本太郎	47	れいわ新選組	元	政党代表	東京都千代田区
4	なかむら之菊	42	沖縄の米軍基地を東京へ引き取る党	新	木工大工職人	千葉県柏市
5	あんどう裕	57	新党くにもり	新	税理士	東京都江東区
6	えびさわ由紀	48	日本維新の会	新	無職	東京都江東区
7	荒木ちはる	40	ファーストの会	新	党代表	東京都中野区
8	服部良一	72	社会民主党	新	政党役員	大阪府大阪市
9	長谷川洋平	45	N H K 党	新	政治団体職員	東京都三鷹市
⑩	山添拓	37	日本共産党	現	参議院議員	東京都調布市
11	いの恵司	38	N H K 党	新	経営者	東京都渋谷区
⑫	竹谷とし子	52	公明党	現	参議院議員	東京都千代田区
13	田中けん	56	N H K 党	新	自営業	東京都江戸川区
14	くつぎわ亮治	54	日本改革党	新	団体職員	東京都豊島区
15	桑島康文	60	核融合党	新	医師	東京都板橋区
16	こばたはるひこ	36	天命党	新	政治団体代表	東京都八王子市

届出番号	候補者氏名	年齢	所属党派	新現元別	職業	住所
17	ごとう てるき	39	(略称)メタバース党	新	デザイン印刷業	長野県茅野市
⑱	朝日 けんたろう	46	自由民主党	現	参議院議員	東京都杉並区
19	込山 ひろし	48	スマイル党	新	会社員	東京都渋谷区
20	及川 幸久	62	幸福実現党	新	党役員	東京都江東区
21	青山 まさゆき	60	(略称)自由共和党	新	弁護士	静岡県静岡市
⑳	いくいな 晃子	54	自由民主党	新	俳優	東京都港区
23	松尾 あきひろ	47	立憲民主党	新	弁護士	東京都文京区
㉑	蓮 舫	54	立憲民主党	現	参議院議員	東京都世田谷区
25	さいき 陽平	30	こどもの党	新	会社経営	東京都港区
26	河野 けんじ	74	維新政党・新風	新	無職	東京都墨田区
27	乙武 ひろただ	46	無所属	新	作家	東京都新宿区
28	中川 智晴	64	無所属	新	一級建築士	岡山県倉敷市
29	たむら まな	34	共和党	新	NPO 広報	東京都練馬区
30	ないとう ひさお	65	平和党	新	農業	千葉県八街市
31	松田 みき	35	N H K 党	新	会社役員	東京都練馬区
32	河西 泉緒	41	参政党	新	会社経営	東京都港区
33	油井 史正	78	無所属	新	無職	東京都新宿区
34	中村 高志	62	無所属	新	無職	東京都調布市

※ 届出番号の○印は、当選人です。

## (2) 参議院（比例代表選出）議員選挙

### ア 名簿届出政党等一覧

届出番号	名簿届出政党等の名称	略 称	本 部 の 所 在 地	代表者の氏名
1	幸 福 実 現 党	幸福	東京都港区赤坂2-10-8	積 量 子
2	日 本 維 新 の 会	維新	大阪府大阪市中央区島之内1-17-16	松 井 一 郎
3	れ い わ 新 選 組	れいわ	東京都千代田区麴町2-5-20	山 本 太 郎
4	公 明 党	公明	東京都新宿区南元町17	山 口 那 津 男
5	ご ぼ う の 党	ごぼう	東京都杉並区阿佐谷南3-37-13	奥 野 卓 志
6	立 憲 民 主 党	民主党	東京都千代田区平河町2-12-4	泉 健 太
7	国 民 民 主 党	民主党	東京都千代田区平河町2-5-3	玉 木 雄 一 郎
8	参 政 党	参政	東京都港区麻布台2-2-12	神谷そうへい
9	日 本 第 一 党	日本一	東京都渋谷区東2-1-4	桜 井 誠
10	日 本 共 産 党	共産党	東京都渋谷区千駄ヶ谷4-26-7	志 位 和 夫
11	新 党 く に も り	くにもり	東京都渋谷区渋谷1-1-16	本 間 奈 々
12	自 由 民 主 党	自民党	東京都千代田区永田町1-11-23	岸 田 文 雄
13	社 会 民 主 党	社民	東京都中央区湊3-18-17	福 島 み ず ほ
14	N H K 党	NHK	千葉県船橋市本町1-11-29	立 花 孝 志
15	維 新 政 党 ・ 新 風	新風	京都府京都市中京区麩屋町二条下ル	魚 谷 哲 央

イ 名簿登載者一覧

届出番号			届出番号			届出番号			届出番号			届出番号		
幸福実現党			日本維新の会			れいわ新選組			名簿届出政党等の名称			公明党		
幸福			維新			れいわ			氏名			公明		
得票総数	当選人数	得票数	得票総数	当選人数	得票数	得票総数	当選人数	得票数	得票総数	当選人数	得票数	得票総数	当選人数	得票数
氏名	氏名	氏名	氏名	氏名	氏名	氏名	氏名	氏名	氏名	氏名	氏名	氏名	氏名	氏名
全	全	全	全	全	全	全	全	全	全	全	全	全	全	全
杉並区	杉並区	杉並区	杉並区	杉並区	杉並区	杉並区	杉並区	杉並区	杉並区	杉並区	杉並区	杉並区	杉並区	杉並区
1	0	77,000.000	1	8	294.087	1	2	—	1	437,228.000	1	6	282.000	—
積量子			石井 あきら	天島 大輔	天島 大輔	水道橋博士	—	117,794.000	竹内 しんじ	437,228.000	竹内 しんじ	6	282.000	—
			石井 みつこ	水道橋博士	787.912	2	1,688.000	117,794.000	よこやま 信一	415,178.606	よこやま 信一	2	284.000	—
			松野 明美	大島 九州男	175.000	3	157.000	28,123.000	谷あい 正明	351,413.000	谷あい 正明	3	123.000	—
			中条 きよし	長谷川 ういこ	148.000	4	253.000	21,826.374	くぼた てつや	349,359.320	くぼた てつや	4	181.000	—
			猪瀬 直樹	つじ 恵	537.000	5	107.000	18,393.000	熊野 せいし	269,048.000	熊野 せいし	5	44.000	—
			金子 みちひと	はずいけ 透	162.000	6	174.000	17,684.000	上田 いさむ	268,403.000	上田 いさむ	6	138.000	—
			くしだ 誠一	よだ かれん	229.000	7	167.000	14,821.000	宮崎 まさる	9,695.000	宮崎 まさる	7	17.000	—
			青島 健太	高井 たかし	33,553.000	8	73.000	13,326.841	中北 京子	9,640.398	中北 京子	8	48.000	—
			上野 ほたる	キム テヨン	29,095.000	9	65.000	13,041.000	水島 春香	9,058.000	水島 春香	9	29.000	—
			神谷 ゆり		27,215.249				河合 綾	5,417.599	河合 綾	10	27.000	—
			後藤 ひとし		24,874.182				中嶋 健二	2,786.000	中嶋 健二	11	10.000	—
			森口 あゆみ		23,664.322				塩野 正貴	1,717.000	塩野 正貴	12	3.000	—
			岸口 みのる		22,399.000				深澤 淳	1,212.000	深澤 淳	13	3.000	—
			松浦 大悟		20,222.000				伊大知 孝一	797.000	伊大知 孝一	14	3.000	—
			飯田 サトシ		19,522.000				奈良 直記	738.014	奈良 直記	15	3.000	—
			井上 一徳		18,370.158				淀屋 伸雄	730.000	淀屋 伸雄	16	4.000	—
			山口 かずゆき		18,175.008				光延 康治	426.000	光延 康治	17	1.000	—
			石田 たかし		17,408.867									
			西川 やすお		16,722.000									
			中川 けんいち		14,986.577									
			水ノ上 なるあき		11,701.000									
			木内 たかたね		11,313.000									
			小林 さとる		9,370.000									
			西郷 隆太郎		8,637.000									
			八田 もりしげ		8,346.000									
			中村 ゆうき		6,143.625									



届出番号		届出番号		届出番号		届出番号		届出番号		届出番号		届出番号	
名簿届出政党等の名称		ごぼうの党		立憲民主党		国民民主党		名簿届出政党等の名称		国民民主党		名簿届出政党等の名称	
略称		ごぼう		民主党		民主党		略称		民主党		参政	
得票順位	氏名	得票数	当選人数	得票数	当選人数	得票数	当選人数	得票数	当選人数	得票数	当選人数	得票数	当選人数
		全	杉並区	全	杉並区	全	杉並区	全	杉並区	全	杉並区	全	杉並区
1	奥野 卓志	-	-	428,859.769	4,776.000	1	竹詰 ひとし	238,956.023	632.000	1	神谷 そうへい	159,433.516	900.285
2	川村 拓司	-	-	171,619.697	97.000	2	はまぐち 誠	234,744.965	157.000	2	武田 邦彦	128,257.022	911.963
3	今吉 由泰	-	-	144,344.000	85.000	3	かづい たかのり	211,783.997	464.000	3	松田 学	73,672.871	436.000
4	今西 孝太	-	-	127,382.292	192.000	4	矢田 わか子	159,929.004	602.000	4	吉野 敏明	25,463.000	192.000
5	崎村 峰徳	-	-	125,340.850	147.000	5	山下 ようこ	22,311.000	98.000	5	赤尾 由美	11,344.000	84.000
6	首藤 昌弘	-	-	123,742.000	645.000	6	上松 正和	20,790.000	230.000				
7	高崎 圭悟	-	-	111,703.000	358.000	7	たるい 良和	16,373.229	182.000				
8	齋藤 和干	-	-	84,242.000	972.000	8	きど かおり	16,078.000	58.000				
9	嶋田 幸司	4,133.000	15.000	48,702.805	139.000	9	河辺 よしろう	3,822.000	17.000				
10	立花 恵理子	3,130.312	7.000	46,715.000	840.000								
11	佐藤 玲乃	2,176.000	3.000	39,631.000	127.000								
				39,555.000	614.000								
				18,208.635	68.000								
				17,529.000	383.000								
				10,055.000	45.000								
				7,941.000	62.000								
				7,602.000	33.000								
				7,101.466	25.121								
				4,503.000	29.000								
				2,773.000	31.000								

届出番号		9		10		11		12	
名簿届出政党等の名称		日本第一党		日本共産党		新党くにもり		自由民主党	
略称		日本一		共産党		くにもり		自民党	
得票総数	109,045,614	得票総数	3,618,342,792	得票総数	77,861,000	得票総数	18,256,245,412	得票総数	18
氏名	1 桜井 誠	氏名	田村 智子	氏名	1 本間 奈々	氏名	藤井 一博	氏名	1 藤井 一博
得票数	24,077,505	得票数	1,557,000	得票数	13,563,000	得票数	79,000	得票数	528,053,000
当選人数	0	当選人数	3	当選人数	0	当選人数	0	当選人数	18
氏名	2 中村 かずひろ	氏名	① にひ そうへい	氏名	2 三輪 和雄	氏名	② 梶原 大介	氏名	2 梶原 大介
得票数	8,056,109	得票数	97,000	得票数	2,391,000	得票数	73,000	得票数	4,748,000
当選人数	0	当選人数	3	当選人数	0	当選人数	0	当選人数	0
氏名		氏名	③ いわぶち 友	氏名		氏名	④ 長谷川 ひではる	氏名	
得票数		得票数	35,392,000	得票数		得票数	414,371,020	得票数	
当選人数		当選人数	3	当選人数		当選人数	0	当選人数	
氏名		氏名	4 大門 みさし	氏名		氏名	⑤ 青山 繁晴	氏名	
得票数		得票数	31,570,000	得票数		得票数	373,786,000	得票数	
当選人数		当選人数	3	当選人数		当選人数	0	当選人数	
氏名		氏名	5 たけだ 良介	氏名		氏名	⑥ 片山 さつき	氏名	
得票数		得票数	23,370,641	得票数		得票数	298,091,510	得票数	
当選人数		当選人数	3	当選人数		当選人数	0	当選人数	
氏名		氏名	6 山本 のりこ	氏名		氏名	⑦ 足立 としゆき	氏名	
得票数		得票数	11,736,820	得票数		得票数	247,755,055	得票数	
当選人数		当選人数	3	当選人数		当選人数	0	当選人数	
氏名		氏名	7 小山 さき	氏名		氏名	⑧ 自見 はなこ	氏名	
得票数		得票数	6,618,000	得票数		得票数	213,369,000	得票数	
当選人数		当選人数	3	当選人数		当選人数	0	当選人数	
氏名		氏名	8 今村 あゆみ	氏名		氏名	⑨ 藤木 しんや	氏名	
得票数		得票数	5,768,646	得票数		得票数	187,740,202	得票数	
当選人数		当選人数	3	当選人数		当選人数	0	当選人数	
氏名		氏名	9 片山 和子	氏名		氏名	⑩ 山田 宏	氏名	
得票数		得票数	4,646,951	得票数		得票数	175,871,715	得票数	
当選人数		当選人数	3	当選人数		当選人数	0	当選人数	
氏名		氏名	10 佐々木 とし子	氏名		氏名	⑪ とものう りお	氏名	
得票数		得票数	4,635,000	得票数		得票数	174,335,000	得票数	
当選人数		当選人数	3	当選人数		当選人数	0	当選人数	
氏名		氏名	11 吉田 恭子	氏名		氏名	⑫ 山谷 えり子	氏名	
得票数		得票数	4,174,277	得票数		得票数	172,640,169	得票数	
当選人数		当選人数	3	当選人数		当選人数	0	当選人数	
氏名		氏名	12 西田 さえ子	氏名		氏名	⑬ 井上 よしゆき	氏名	
得票数		得票数	3,674,000	得票数		得票数	165,062,175	得票数	
当選人数		当選人数	3	当選人数		当選人数	0	当選人数	
氏名		氏名	13 丸本 ゆみこ	氏名		氏名	⑭ 進藤 金日子	氏名	
得票数		得票数	2,654,000	得票数		得票数	150,759,000	得票数	
当選人数		当選人数	3	当選人数		当選人数	0	当選人数	
氏名		氏名	14 渡邊 喜代子	氏名		氏名	⑮ 今井 絵理子	氏名	
得票数		得票数	2,199,000	得票数		得票数	148,630,162	得票数	
当選人数		当選人数	3	当選人数		当選人数	0	当選人数	
氏名		氏名	15 上里 清美	氏名		氏名	⑯ あだち まさし	氏名	
得票数		得票数	2,141,184	得票数		得票数	138,994,642	得票数	
当選人数		当選人数	3	当選人数		当選人数	0	当選人数	
氏名		氏名	16 花木 のりあき	氏名		氏名	⑰ 神谷 まさゆき	氏名	
得票数		得票数	1,488,000	得票数		得票数	127,188,459	得票数	
当選人数		当選人数	3	当選人数		当選人数	0	当選人数	
氏名		氏名	17 片岡 郎	氏名		氏名	⑱ おち 俊之	氏名	
得票数		得票数	1,453,000	得票数		得票数	118,710,034	得票数	
当選人数		当選人数	3	当選人数		当選人数	0	当選人数	
氏名		氏名	18 高橋 まさこ	氏名		氏名	19 小川 かつみ	氏名	
得票数		得票数	1,416,760	得票数		得票数	118,222,945	得票数	
当選人数		当選人数	3	当選人数		当選人数	0	当選人数	
氏名		氏名	19 赤田 直樹	氏名		氏名	20 木村 よしお	氏名	
得票数		得票数	1,258,000	得票数		得票数	113,873,825	得票数	
当選人数		当選人数	3	当選人数		当選人数	0	当選人数	
氏名		氏名	20 富田 直樹	氏名		氏名	21 ウト タカシ	氏名	
得票数		得票数	1,164,007	得票数		得票数	101,840,710	得票数	
当選人数		当選人数	3	当選人数		当選人数	0	当選人数	
氏名		氏名	21 西澤 博	氏名		氏名	22 そのだ 修光	氏名	
得票数		得票数	968,268	得票数		得票数	93,380,000	得票数	
当選人数		当選人数	3	当選人数		当選人数	0	当選人数	
氏名		氏名	22 細野 真理	氏名		氏名	23 水おち 敏栄	氏名	
得票数		得票数	872,000	得票数		得票数	82,920,000	得票数	
当選人数		当選人数	3	当選人数		当選人数	0	当選人数	
氏名		氏名	23 堀田 朗子	氏名		氏名	24 ふじすえ 健三	氏名	
得票数		得票数	736,367	得票数		得票数	74,972,000	得票数	
当選人数		当選人数	3	当選人数		当選人数	0	当選人数	
氏名		氏名	24 深田 秀美	氏名		氏名	25 いわき 光英	氏名	
得票数		得票数	583,000	得票数		得票数	63,714,000	得票数	
当選人数		当選人数	3	当選人数		当選人数	0	当選人数	
氏名		氏名	25 米田 時子	氏名		氏名	26 河村 けんいち	氏名	
得票数		得票数	495,000	得票数		得票数	59,007,679	得票数	
当選人数		当選人数	3	当選人数		当選人数	0	当選人数	
氏名		氏名		氏名		氏名	27 吉岡 しんたろう	氏名	
得票数		得票数		得票数		得票数	55,804,000	得票数	
当選人数		当選人数		当選人数		当選人数	0	当選人数	
氏名		氏名		氏名		氏名	28 えり アルフィヤ	氏名	
得票数		得票数		得票数		得票数	54,646,000	得票数	
当選人数		当選人数		当選人数		当選人数	0	当選人数	
氏名		氏名		氏名		氏名	29 おだち もとゆき	氏名	
得票数		得票数		得票数		得票数	24,576,000	得票数	
当選人数		当選人数		当選人数		当選人数	0	当選人数	
氏名		氏名		氏名		氏名	30 むこう山 じゅん	氏名	
得票数		得票数		得票数		得票数	20,638,000	得票数	
当選人数		当選人数		当選人数		当選人数	0	当選人数	
氏名		氏名		氏名		氏名	31 有里 まほ	氏名	
得票数		得票数		得票数		得票数	18,561,000	得票数	
当選人数		当選人数		当選人数		当選人数	0	当選人数	
氏名		氏名		氏名		氏名	32 高原 あきこ	氏名	
得票数		得票数		得票数		得票数	17,542,622	得票数	
当選人数		当選人数		当選人数		当選人数	0	当選人数	
氏名		氏名		氏名		氏名	33 遠藤 奈央子	氏名	
得票数		得票数		得票数		得票数	7,762,000	得票数	
当選人数		当選人数		当選人数		当選人数	0	当選人数	

届出番号		13		届出番号		14		届出番号		15	
名簿届出政党等の名称		社会民主党		名簿届出政党等の名称		NHK党		名簿届出政党等の名称		維新政党・新風	
略称		社民党		略称		NHK		略称		新風	
得票総数	氏名	得票総数	当選人数	得票総数	氏名	得票総数	当選人数	得票総数	氏名	得票総数	当選人数
得票順位		全	区	全		全	区	全		全	区
1	福島 みずほ	216,984.000	2,800.000	1,253,872.467	1	287,714.767	2,045.000	65,107.000	1	8,158.000	16.000
2	宮城 イチロー	22,309.000	18.000	53,351.732	2	53,351.732	391.852				
3	おかざき 彩子	17,466.000	92.000	22,595.000	3	22,595.000	155.000				
4	山口 わか子	13,793.548	51.871	22,426.130	4	22,426.130	71.944				
5	大椿 ゆうこ	10,390.000	79.000	17,947.257	5	17,947.257	96.000				
6	秋葉 忠明	6,623.000	86.000	6,564.622	6	6,564.622	21.000				
7	久保 考喜	4,518.000	3.000	4,555.701	7	4,555.701	5.000				
8	村田 しゅんいち	2,519.167	9.000	2,905.258	8	2,905.258	12.800				
				817.000	9	817.000	2.000				
									魚谷 哲央		

## 2 競争倍率

選挙別	定数	候補者数	倍率
参議院 (東京都選出) 議員選挙	6	34	5.67
参議院 (比例代表選出) 議員選挙	50	178	3.56

### 3 党派別（名簿届出政党等別）・新現元別候補者数

#### (1) 参議院（東京都選出）議員選挙

党派別	候補者数	新			現			元		
		男	女	計	男	女	計	男	女	計
維新 新政 党 ・ 新 風	1	1	0	1	0	0	0	0	0	0
N H K 党	5	4	1	5	0	0	0	0	0	0
沖 縄 の 米 軍 基 地 的 を 党 東 京 へ 引 き 取 る 党	1	0	1	1	0	0	0	0	0	0
核 融 合 党	1	1	0	1	0	0	0	0	0	0
共 和 党	1	0	1	1	0	0	0	0	0	0
幸 福 実 現 党	1	1	0	1	0	0	0	0	0	0
公 明 党	1	0	0	0	0	1	1	0	0	0
こ ど も の 党	1	1	0	1	0	0	0	0	0	0
参 政 党	1	0	1	1	0	0	0	0	0	0
社 会 民 主 党	1	1	0	1	0	0	0	0	0	0
自 由 民 主 党	2	0	1	1	1	0	1	0	0	0
新 党 く に も り	1	1	0	1	0	0	0	0	0	0
ス マ イ ル 党	1	1	0	1	0	0	0	0	0	0
天 命 党	1	1	0	1	0	0	0	0	0	0
日 本 維 新 の 会	1	0	1	1	0	0	0	0	0	0
日 本 改 革 党	1	1	0	1	0	0	0	0	0	0
日 本 共 産 党	1	0	0	0	1	0	1	0	0	0
日 本 第 一 党	1	0	1	1	0	0	0	0	0	0
フ ェ ー ス ト の 会	1	0	1	1	0	0	0	0	0	0
平 和 党	1	1	0	1	0	0	0	0	0	0
無 所 属	4	4	0	4	0	0	0	0	0	0
立 憲 民 主 党	2	1	0	1	0	1	1	0	0	0
れ い わ 新 選 組	1	0	0	0	0	0	0	1	0	1
(略称) 自由 共和 党	1	1	0	1	0	0	0	0	0	0
(略称) メタバース 党	1	1	0	1	0	0	0	0	0	0
合 計	34	21	8	29	2	2	4	1	0	1

※ 党派等の順序は五十音順です。

#### (2) 参議院（比例代表選出）議員選挙

名簿届出政党等別	名簿登 載者数	新			現			元		
		男	女	計	男	女	計	男	女	計
幸 福 実 現 党	1	0	1	1	0	0	0	0	0	0
日 本 維 新 の 会	26	18	4	22	1	1	2	2	0	2
れ い わ 新 選 組	9	6	2	8	0	0	0	1	0	1
公 明 党	17	9	3	12	5	0	5	0	0	0
ご ぼ う の 党	11	9	2	11	0	0	0	0	0	0
立 憲 民 主 党	20	7	8	15	3	1	4	0	1	1
国 民 民 主 党	9	3	2	5	2	1	3	1	0	1
参 政 党	5	4	1	5	0	0	0	0	0	0
日 本 第 一 党	2	2	0	2	0	0	0	0	0	0
日 本 共 産 党	25	5	15	20	2	2	4	1	0	1
新 党 く に も り	2	1	1	2	0	0	0	0	0	0
自 由 民 主 党	33	8	6	14	10	4	14	5	0	5
社 会 民 主 党	8	4	3	7	0	1	1	0	0	0
N H K 党	9	9	0	9	0	0	0	0	0	0
維 新 政 党 ・ 新 風	1	1	0	1	0	0	0	0	0	0
合 計	178	86	48	134	23	10	33	10	1	11

※ 党派・政党等の順序は五十音順です。

#### 4 党派別（名簿届出政党等別）・年齢別候補者数

##### (1) 参議院（東京都選出）議員選挙

候補者平均年齢51歳

党派別	年齢別								合計
	30 ～ 35	36 ～ 40	41 ～ 45	46 ～ 50	51 ～ 55	56 ～ 60	61 ～ 65	66 以上	
維新 新 政 党 ・ 新 風	0	0	0	0	0	0	0	1	1
N H K 党	1	1	1	0	1	1	0	0	5
沖 縄 の 米 軍 基 地 を 東 京 へ 引 き 取 る 党	0	0	1	0	0	0	0	0	1
核 融 合 党	0	0	0	0	0	1	0	0	1
共 和 党	1	0	0	0	0	0	0	0	1
幸 福 実 現 党	0	0	0	0	0	0	1	0	1
公 明 党	0	0	0	0	1	0	0	0	1
こ ど も の 党	1	0	0	0	0	0	0	0	1
参 政 党	0	0	1	0	0	0	0	0	1
社 会 民 主 党	0	0	0	0	0	0	0	1	1
自 由 民 主 党	0	0	0	1	1	0	0	0	2
新 党 く に も り	0	0	0	0	0	1	0	0	1
ス マ イ ル 党	0	0	0	1	0	0	0	0	1
天 命 党	0	1	0	0	0	0	0	0	1
日 本 維 新 の 会	0	0	0	1	0	0	0	0	1
日 本 改 革 党	0	0	0	0	1	0	0	0	1
日 本 共 産 党	0	1	0	0	0	0	0	0	1
日 本 第 一 党	0	0	0	0	0	1	0	0	1
フ ェ ー ス ト の 会	0	1	0	0	0	0	0	0	1
平 和 党	0	0	0	0	0	0	1	0	1
無 所 属	0	0	0	1	0	0	2	1	4
立 憲 民 主 党	0	0	0	1	1	0	0	0	2
れ い わ 新 選 組	0	0	0	1	0	0	0	0	1
(略称) 自由 共和 党	0	0	0	0	0	1	0	0	1
(略称) メタバース 党	0	1	0	0	0	0	0	0	1
合 計	3	5	3	6	5	5	4	3	34

※ 党派の順序は五十音順です。

##### (2) 参議院（比例代表選出）議員選挙

名簿登載者平均年齢53.8歳

名簿届出政党等別	年齢別								合計
	30 ～ 35	36 ～ 40	41 ～ 45	46 ～ 50	51 ～ 55	56 ～ 60	61 ～ 65	66 以上	
幸 福 実 現 党	0	0	0	0	1	0	0	0	1
日 本 維 新 の 会	2	3	0	1	5	6	5	4	26
れ い わ 新 選 組	0	2	0	1	1	2	1	2	9
公 明 党	1	2	6	1	0	4	3	0	17
ご ぼ う の 党	1	1	4	2	1	1	0	1	11
立 憲 民 主 党	1	2	2	1	3	8	2	1	20
国 民 民 主 党	1	0	0	0	3	4	1	0	9
参 政 党	0	0	1	0	1	1	1	1	5
日 本 第 一 党	0	0	0	1	0	1	0	0	2
日 本 共 産 党	1	3	4	3	2	4	3	5	25
新 党 く に も り	0	0	0	0	1	0	0	1	2
自 由 民 主 党	1	3	4	6	2	5	5	7	33
社 会 民 主 党	1	0	1	1	1	0	0	4	8
N H K 党	0	0	4	3	1	0	1	0	9
維 新 政 党 ・ 新 風	0	0	0	0	0	0	0	1	1
合 計	9	16	26	20	22	36	22	27	178

※ 党派・政党等の順序は五十音順です。

## 5 党派別（名簿届出政党等別）・新現元別当選人数

### (1) 参議院（東京都選出）議員選挙

当選人平均年齢48.3歳

党派別	当選人数	内訳		
		新	現	元
維新 政 党 ・ 新 風	0	0	0	0
N H K 党	0	0	0	0
沖 縄 の 米 軍 基 地 を 東 京 へ 引 き 取 る 党	0	0	0	0
核 融 合 党	0	0	0	0
共 和 党	0	0	0	0
幸 福 実 現 党	0	0	0	0
公 明 党	1	0	1	0
こ だ も の 党	0	0	0	0
参 政 党	0	0	0	0
社 会 民 主 党	0	0	0	0
自 由 民 主 党	2	1	1	0
新 党 く に も り	0	0	0	0
ス マ イ ル 党	0	0	0	0
天 命 党	0	0	0	0
日 本 維 新 の 会	0	0	0	0
日 本 改 革 党	0	0	0	0
日 本 共 産 党	1	0	1	0
日 本 第 一 党	0	0	0	0
フ ェ ー ス ト の 会	0	0	0	0
平 和 党	0	0	0	0
無 所 属	0	0	0	0
立 憲 民 主 党	1	0	1	0
れ い わ 新 選 組	1	0	0	1
(略称) 自由 共和 党	0	0	0	0
(略称) メタバース 党	0	0	0	0
合 計	6	1	4	1

※ 党派の順序は五十音順です。

### (2) 参議院（比例代表選出）議員選挙

当選人平均年齢56.5歳

名簿届出政党等別	当選人数	内訳		
		新	現	元
幸 福 実 現 党	0	0	0	0
日 本 維 新 の 会	8	6	2	0
れ い わ 新 選 組	2	2	0	0
公 明 党	6	2	4	0
ご ぼ う の 党	0	0	0	0
立 憲 民 主 党	7	5	2	0
国 民 民 主 党	3	1	2	0
参 政 党	1	1	0	0
日 本 第 一 党	0	0	0	0
日 本 共 産 党	3	0	2	1
新 党 く に も り	0	0	0	0
自 由 民 主 党	18	7	10	1
社 会 民 主 党	1	0	1	0
N H K 党	1	1	0	0
維 新 政 党 ・ 新 風	0	0	0	0
合 計	50	25	23	2

※ 党派・政党等の順序は五十音順です。

## 6 党派別（名簿届出政党等別）・年齢別当選人数

### (1) 参議院（東京都選出）議員選挙

当選人平均年齢48.3歳

党派別	年齢別								合計
	30 ～ 35	36 ～ 40	41 ～ 45	46 ～ 50	51 ～ 55	56 ～ 60	61 ～ 65	66 以上	
維新の会	0	0	0	0	0	0	0	0	0
NHK党	0	0	0	0	0	0	0	0	0
沖縄の米軍基地を 東京へ引き取る党	0	0	0	0	0	0	0	0	0
核融合党	0	0	0	0	0	0	0	0	0
共和党	0	0	0	0	0	0	0	0	0
幸福実現党	0	0	0	0	0	0	0	0	0
公明党	0	0	0	0	1	0	0	0	1
こどもを党	0	0	0	0	0	0	0	0	0
参政党	0	0	0	0	0	0	0	0	0
社会民主党	0	0	0	0	0	0	0	0	0
自由民主党	0	0	0	1	1	0	0	0	2
新党くにもり	0	0	0	0	0	0	0	0	0
スマイル党	0	0	0	0	0	0	0	0	0
天命党	0	0	0	0	0	0	0	0	0
日本維新の会	0	0	0	0	0	0	0	0	0
日本改革党	0	0	0	0	0	0	0	0	0
日本共産党	0	1	0	0	0	0	0	0	1
日本第一党	0	0	0	0	0	0	0	0	0
ファーストの会	0	0	0	0	0	0	0	0	0
平和党	0	0	0	0	0	0	0	0	0
無所属	0	0	0	0	0	0	0	0	0
立憲民主党	0	0	0	0	1	0	0	0	1
れいわ新選組	0	0	0	1	0	0	0	0	1
(略称)自由共和党	0	0	0	0	0	0	0	0	0
(略称)メタバース党	0	0	0	0	0	0	0	0	0
合計	0	1	0	2	3	0	0	0	6

※ 党派の順序は五十音順です。

### (2) 参議院（比例代表選出）議員選挙

当選人平均年齢56.5歳

名簿届出政党等別	年齢別								合計
	30 ～ 35	36 ～ 40	41 ～ 45	46 ～ 50	51 ～ 55	56 ～ 60	61 ～ 65	66 以上	
幸福実現党	0	0	0	0	0	0	0	0	0
日本維新の会	0	0	0	0	2	0	3	3	8
れいわ新選組	0	1	0	0	0	1	0	0	2
公明党	0	0	0	1	0	3	2	0	6
ごぼうの党	0	0	0	0	0	0	0	0	0
立憲民主党	0	1	0	0	1	4	1	0	7
国民民主党	0	0	0	0	1	2	0	0	3
参政党	0	0	1	0	0	0	0	0	1
日本第一党	0	0	0	0	0	0	0	0	0
日本共産党	0	0	1	0	0	2	0	0	3
新党くにもり	0	0	0	0	0	0	0	0	0
自由民主党	0	1	4	2	2	2	4	3	18
社会民主党	0	0	0	0	0	0	0	1	1
NHK党	0	0	0	1	0	0	0	0	1
維新の会	0	0	0	0	0	0	0	0	0
合計	0	3	6	4	6	14	10	7	50

※ 党派・政党等の順序は五十音順です。



# VI 選挙公営 及び選挙運動



# 1 選挙公報

## (1) 規格

選挙別	掲載候補者数	サイズ	頁数
参議院（東京都選出）議員選挙	34	ブランクセット版	10
参議院（比例代表選出）議員選挙	15	ブランクセット版	8

## (2) 配布

### ① 各戸配布

部 数	327,937部
期 間	令和4年6月26日（日）～6月30日（木）

### ② 補完

部 数	11,232部
期 間	令和4年6月27日（月）～6月29日（水）
場 所	区施設 （区民事務所、地域区民センター・区民集会所・ 区民会館、図書館） 区内郵便局 区内JR・私鉄・地下鉄各駅 区内不在者投票指定施設

# 参議院(東京都選出)議員選挙選挙公報

(選挙すべき議員の数6人)  
東京都選挙管理委員会



## NHK党公認 松田みき

生活保護受給者の受信料は無料なのに、  
年金受給者には受信料の支払い義務があります。  
これっておかしくないですか？

全ての国民はNHK受信料を  
支払わなくて大丈夫  
受信料は任意であり、  
支払い義務はありません。

年金受給者の受信料は無料です！  
そのうち、  
NHK受信料を払わない方法は？

でも、支払わないと…  
NHK党は、NHK受信料を払わないあなた  
を全力でお守りします。そのためは、あなた  
の投票がとて大切になります。  
あなたをお守りするため、NHK党は国政政  
党であり続ける必要があります。全国2/3の  
得票率と、この参議院選挙であなたが投票  
する選挙区以外の2/3の票が必要なんです。

私も、  
「しかし、  
私はいくらでも  
支払えますよ」  
と、NHKから国民を脅かしてお守りしています。

1票を2550円、NHK党は、  
選挙区全体の2票を5500円  
政治活動助成金が2500円  
このお金を使い、NHK党は、  
NHKから国民を脅かしてお守りしています。

NHK党コールセンター お気軽にお電話ください!!  
**03-3696-0750**

## 徹底減税、家計を豊かに! 比例は「日本第一党」に!

必ず実現する! 生命・生活・財産を守り、強い日本を取り戻す!



## 日本第一党公認 菅原みゆき

① 天皇陛下は  
父系を堅持  
皇室は万世系系の皇統系統  
により守られるべき我が  
国固有の伝統であり文化

② 給与所得税  
2年間免除  
消費税完全廃止

③ 自衛隊改革  
国防費GDP比  
3%以上

④ 日本入学生  
全額奨学金は  
全額給付

⑤ 日本第一党  
菅原みゆき 略歴  
1975年、新潟県上越市(旧高田町)生まれ。会社  
役員、役員候補、人材育成の職務に携わり、  
数々の海外出張、海外研修の機会を得る。万  
年筆、万年筆の魅力を伝えるべく、2010年、  
2011年、2012年、2013年、2014年、2015年、  
2016年、2017年、2018年、2019年、2020年、  
2021年、2022年、2023年、2024年、2025年、  
2026年、2027年、2028年、2029年、2030年、  
2031年、2032年、2033年、2034年、2035年、  
2036年、2037年、2038年、2039年、2040年、  
2041年、2042年、2043年、2044年、2045年、  
2046年、2047年、2048年、2049年、2050年、  
2051年、2052年、2053年、2054年、2055年、  
2056年、2057年、2058年、2059年、2060年、  
2061年、2062年、2063年、2064年、2065年、  
2066年、2067年、2068年、2069年、2070年、  
2071年、2072年、2073年、2074年、2075年、  
2076年、2077年、2078年、2079年、2080年、  
2081年、2082年、2083年、2084年、2085年、  
2086年、2087年、2088年、2089年、2090年、  
2091年、2092年、2093年、2094年、2095年、  
2096年、2097年、2098年、2099年、2100年、  
2101年、2102年、2103年、2104年、2105年、  
2106年、2107年、2108年、2109年、2110年、  
2111年、2112年、2113年、2114年、2115年、  
2116年、2117年、2118年、2119年、2120年、  
2121年、2122年、2123年、2124年、2125年、  
2126年、2127年、2128年、2129年、2130年、  
2131年、2132年、2133年、2134年、2135年、  
2136年、2137年、2138年、2139年、2140年、  
2141年、2142年、2143年、2144年、2145年、  
2146年、2147年、2148年、2149年、2150年、  
2151年、2152年、2153年、2154年、2155年、  
2156年、2157年、2158年、2159年、2160年、  
2161年、2162年、2163年、2164年、2165年、  
2166年、2167年、2168年、2169年、2170年、  
2171年、2172年、2173年、2174年、2175年、  
2176年、2177年、2178年、2179年、2180年、  
2181年、2182年、2183年、2184年、2185年、  
2186年、2187年、2188年、2189年、2190年、  
2191年、2192年、2193年、2194年、2195年、  
2196年、2197年、2198年、2199年、2200年、  
2201年、2202年、2203年、2204年、2205年、  
2206年、2207年、2208年、2209年、2210年、  
2211年、2212年、2213年、2214年、2215年、  
2216年、2217年、2218年、2219年、2220年、  
2221年、2222年、2223年、2224年、2225年、  
2226年、2227年、2228年、2229年、2230年、  
2231年、2232年、2233年、2234年、2235年、  
2236年、2237年、2238年、2239年、2240年、  
2241年、2242年、2243年、2244年、2245年、  
2246年、2247年、2248年、2249年、2250年、  
2251年、2252年、2253年、2254年、2255年、  
2256年、2257年、2258年、2259年、2260年、  
2261年、2262年、2263年、2264年、2265年、  
2266年、2267年、2268年、2269年、2270年、  
2271年、2272年、2273年、2274年、2275年、  
2276年、2277年、2278年、2279年、2280年、  
2281年、2282年、2283年、2284年、2285年、  
2286年、2287年、2288年、2289年、2290年、  
2291年、2292年、2293年、2294年、2295年、  
2296年、2297年、2298年、2299年、2300年、  
2301年、2302年、2303年、2304年、2305年、  
2306年、2307年、2308年、2309年、2310年、  
2311年、2312年、2313年、2314年、2315年、  
2316年、2317年、2318年、2319年、2320年、  
2321年、2322年、2323年、2324年、2325年、  
2326年、2327年、2328年、2329年、2330年、  
2331年、2332年、2333年、2334年、2335年、  
2336年、2337年、2338年、2339年、2340年、  
2341年、2342年、2343年、2344年、2345年、  
2346年、2347年、2348年、2349年、2350年、  
2351年、2352年、2353年、2354年、2355年、  
2356年、2357年、2358年、2359年、2360年、  
2361年、2362年、2363年、2364年、2365年、  
2366年、2367年、2368年、2369年、2370年、  
2371年、2372年、2373年、2374年、2375年、  
2376年、2377年、2378年、2379年、2380年、  
2381年、2382年、2383年、2384年、2385年、  
2386年、2387年、2388年、2389年、2390年、  
2391年、2392年、2393年、2394年、2395年、  
2396年、2397年、2398年、2399年、2400年、  
2401年、2402年、2403年、2404年、2405年、  
2406年、2407年、2408年、2409年、2410年、  
2411年、2412年、2413年、2414年、2415年、  
2416年、2417年、2418年、2419年、2420年、  
2421年、2422年、2423年、2424年、2425年、  
2426年、2427年、2428年、2429年、2430年、  
2431年、2432年、2433年、2434年、2435年、  
2436年、2437年、2438年、2439年、2440年、  
2441年、2442年、2443年、2444年、2445年、  
2446年、2447年、2448年、2449年、2450年、  
2451年、2452年、2453年、2454年、2455年、  
2456年、2457年、2458年、2459年、2460年、  
2461年、2462年、2463年、2464年、2465年、  
2466年、2467年、2468年、2469年、2470年、  
2471年、2472年、2473年、2474年、2475年、  
2476年、2477年、2478年、2479年、2480年、  
2481年、2482年、2483年、2484年、2485年、  
2486年、2487年、2488年、2489年、2490年、  
2491年、2492年、2493年、2494年、2495年、  
2496年、2497年、2498年、2499年、2500年、  
2501年、2502年、2503年、2504年、2505年、  
2506年、2507年、2508年、2509年、2510年、  
2511年、2512年、2513年、2514年、2515年、  
2516年、2517年、2518年、2519年、2520年、  
2521年、2522年、2523年、2524年、2525年、  
2526年、2527年、2528年、2529年、2530年、  
2531年、2532年、2533年、2534年、2535年、  
2536年、2537年、2538年、2539年、2540年、  
2541年、2542年、2543年、2544年、2545年、  
2546年、2547年、2548年、2549年、2550年、  
2551年、2552年、2553年、2554年、2555年、  
2556年、2557年、2558年、2559年、2560年、  
2561年、2562年、2563年、2564年、2565年、  
2566年、2567年、2568年、2569年、2570年、  
2571年、2572年、2573年、2574年、2575年、  
2576年、2577年、2578年、2579年、2580年、  
2581年、2582年、2583年、2584年、2585年、  
2586年、2587年、2588年、2589年、2590年、  
2591年、2592年、2593年、2594年、2595年、  
2596年、2597年、2598年、2599年、2600年、  
2601年、2602年、2603年、2604年、2605年、  
2606年、2607年、2608年、2609年、2610年、  
2611年、2612年、2613年、2614年、2615年、  
2616年、2617年、2618年、2619年、2620年、  
2621年、2622年、2623年、2624年、2625年、  
2626年、2627年、2628年、2629年、2630年、  
2631年、2632年、2633年、2634年、2635年、  
2636年、2637年、2638年、2639年、2640年、  
2641年、2642年、2643年、2644年、2645年、  
2646年、2647年、2648年、2649年、2650年、  
2651年、2652年、2653年、2654年、2655年、  
2656年、2657年、2658年、2659年、2660年、  
2661年、2662年、2663年、2664年、2665年、  
2666年、2667年、2668年、2669年、2670年、  
2671年、2672年、2673年、2674年、2675年、  
2676年、2677年、2678年、2679年、2680年、  
2681年、2682年、2683年、2684年、2685年、  
2686年、2687年、2688年、2689年、2690年、  
2691年、2692年、2693年、2694年、2695年、  
2696年、2697年、2698年、2699年、2700年、  
2701年、2702年、2703年、2704年、2705年、  
2706年、2707年、2708年、2709年、2710年、  
2711年、2712年、2713年、2714年、2715年、  
2716年、2717年、2718年、2719年、2720年、  
2721年、2722年、2723年、2724年、2725年、  
2726年、2727年、2728年、2729年、2730年、  
2731年、2732年、2733年、2734年、2735年、  
2736年、2737年、2738年、2739年、2740年、  
2741年、2742年、2743年、2744年、2745年、  
2746年、2747年、2748年、2749年、2750年、  
2751年、2752年、2753年、2754年、2755年、  
2756年、2757年、2758年、2759年、2760年、  
2761年、2762年、2763年、2764年、2765年、  
2766年、2767年、2768年、2769年、2770年、  
2771年、2772年、2773年、2774年、2775年、  
2776年、2777年、2778年、2779年、2780年、  
2781年、2782年、2783年、2784年、2785年、  
2786年、2787年、2788年、2789年、2790年、  
2791年、2792年、2793年、2794年、2795年、  
2796年、2797年、2798年、2799年、2800年、  
2801年、2802年、2803年、2804年、2805年、  
2806年、2807年、2808年、2809年、2810年、  
2811年、2812年、2813年、2814年、2815年、  
2816年、2817年、2818年、2819年、2820年、  
2821年、2822年、2823年、2824年、2825年、  
2826年、2827年、2828年、2829年、2830年、  
2831年、2832年、2833年、2834年、2835年、  
2836年、2837年、2838年、2839年、2840年、  
2841年、2842年、2843年、2844年、2845年、  
2846年、2847年、2848年、2849年、2850年、  
2851年、2852年、2853年、2854年、2855年、  
2856年、2857年、2858年、2859年、2860年、  
2861年、2862年、2863年、2864年、2865年、  
2866年、2867年、2868年、2869年、2870年、  
2871年、2872年、2873年、2874年、2875年、  
2876年、2877年、2878年、2879年、2880年、  
2881年、2882年、2883年、2884年、2885年、  
2886年、2887年、2888年、2889年、2890年、  
2891年、2892年、2893年、2894年、2895年、  
2896年、2897年、2898年、2899年、2900年、  
2901年、2902年、2903年、2904年、2905年、  
2906年、2907年、2908年、2909年、2910年、  
2911年、2912年、2913年、2914年、2915年、  
2916年、2917年、2918年、2919年、2920年、  
2921年、2922年、2923年、2924年、2925年、  
2926年、2927年、2928年、2929年、2930年、  
2931年、2932年、2933年、2934年、2935年、  
2936年、2937年、2938年、2939年、2940年、  
2941年、2942年、2943年、2944年、2945年、  
2946年、2947年、2948年、2949年、2950年、  
2951年、2952年、2953年、2954年、2955年、  
2956年、2957年、2958年、2959年、2960年、  
2961年、2962年、2963年、2964年、2965年、  
2966年、2967年、2968年、2969年、2970年、  
2971年、2972年、2973年、2974年、2975年、  
2976年、2977年、2978年、2979年、2980年、  
2981年、2982年、2983年、2984年、2985年、  
2986年、2987年、2988年、2989年、2990年、  
2991年、2992年、2993年、2994年、2995年、  
2996年、2997年、2998年、2999年、3000年、  
3001年、3002年、3003年、3004年、3005年、  
3006年、3007年、3008年、3009年、3010年、  
3011年、3012年、3013年、3014年、3015年、  
3016年、3017年、3018年、3019年、3020年、  
3021年、3022年、3023年、3024年、3025年、  
3026年、3027年、3028年、3029年、3030年、  
3031年、3032年、3033年、3034年、3035年、  
3036年、3037年、3038年、3039年、3040年、  
3041年、3042年、3043年、3044年、3045年、  
3046年、3047年、3048年、3049年、3050年、  
3051年、3052年、3053年、3054年、3055年、  
3056年、3057年、3058年、3059年、3060年、  
3061年、3062年、3063年、3064年、3065年、  
3066年、3067年、3068年、3069年、3070年、  
3071年、3072年、3073年、3074年、3075年、  
3076年、3077年、3078年、3079年、3080年、  
3081年、3082年、3083年、3084年、3085年、  
3086年、3087年、3088年、3089年、3090年、  
3091年、3092年、3093年、3094年、3095年、  
3096年、3097年、3098年、3099年、3100年、  
3101年、3102年、3103年、3104年、3105年、  
3106年、3107年、3108年、3109年、3110年、  
3111年、3112年、3113年、3114年、3115年、  
3116年、3117年、3118年、3119年、3120年、  
3121年、3122年、3123年、3124年、3125年、  
3126年、3127年、3128年、3129年、3130年、  
3131年、3132年、3133年、3134年、3135年、  
3136年、3137年、3138年、3139年、3140年、  
3141年、3142年、3143年、3144年、3145年、  
3146年、3147年、3148年、3149年、3150年、  
3151年、3152年、3153年、3154年、3155年、  
3156年、3157年、3158年、3159年、3160年、  
3161年、3162年、3163年、3164年、3165年、  
3166年、3167年、3168年、3169年、3170年、  
3171年、3172年、3173年、3174年、3175年、  
3176年、3177年、3178年、3179年、3180年、  
3181年、3182年、3183年、3184年、3185年、  
3186年、3187年、3188年、3189年、3190年、  
3191年、3192年、3193年、3194年、3195年、  
3196年、3197年、3198年、3199年、3200年、  
3201年、3202年、3203年、3204年、3205年、  
3206年、3207年、3208年、3209年、3210年、  
3211年、3212年、3213年、3214年、3215年、  
3216年、3217年、3218年、3219年、3220年、  
3221年、3222年、3223年、3224年、3225年、  
3226年、3227年、3228年、3229年、3230年、  
3231年、3232年、3233年、3234年、3235年、  
3236年、3237年、3238年、3239年、3240年、  
3241年、3242年、3243年、3244年、3245年、  
3246年、3247年、3248年、3249年、3250年、  
3251年、3252年、3253年、3254年、3255年、  
3256年、3257年、3258年、3259年、3260年、  
3261年、3262年、3263年、3264年、3265年、  
3266年、3267年、3268年、3269年、3270年、  
3271年、3272年、3273年、3274年、3275年、  
3276年、3277年、3278年、3279年、3280年、  
3281年、3282年、3283年、3284年、3285年、  
3286年、3287年、3288年、3289年、3290年、  
3291年、3292年、3293年、3294年、3295年、  
3296年、3297年、3298年、3299年、3300年、  
3301年、3302年、3303年、3304年、3305年、  
3306年、3307年、3308年、3309年、3310年、  
3311年、3312年、3313年、3314年、3315年、  
3316年、3317年、3318年、3319年、3320年、  
3321年、3322年、3323年、3324年、3325年、  
3326年、3327年、3328年、3329年、3330年、  
3331年、3332年、3333年、3334年、3335年、  
3336年、3337年、3338年、3339年、3340年、  
3341年、3342年、3343年、3344年、3345年、  
3346年、3347年、3348年、3349年、3350年、  
3351年、3352年、3353年、3354年、3355年、  
3356年、3357年、3358年、3359年、3360年、  
3361年、3362年、3363年、3364年、3365年、  
3366年、3367年、3368年、3369年、3370年、  
3371年、3372年、3373年、3374年、3375年、  
3376年、3377年、3378年、3379年、3380年、  
3381年、3382年、3383年、3384年、3385年、  
3386年、3387年、3388年、3389年、3390年、  
3391年、3392年、3393年、3394年、3395年、  
3396年、3397年、3398年、3399年、3400年、  
3401年、3402年、3403年、3404年、3405年、  
3406年、3407年、3408年、3409年、3410年、  
3411年、3412年、3413年、3414年、3415年、  
3416年、3417年、3418年、3419年、3420年、  
3421年、3422年、3423年、3424年、3425年、  
3426年、3427年、3428年、3429年、3430年、  
3431年、3432年、3433年、3434年、3435年、  
3436年、3437年、3438年、3439年、3440年、  
3441年、3442年、3443年、3444年、3445年、  
3446年、3447年、3448年、3449年、3450年、  
3451年、3452年、3453年、3454年、3455年、  
3456年、3457年、3458年、3459年、3460年、  
3461年、3462年、3463年、3464年、3465年、  
3466年、3467年、3468年、3469年、3470年、  
3471年、3472年、3473年、3474年、3475年、  
3476年、3477年、3478年、3479年、3480年、  
3481年、3482年、3483年、3484年、3485年、  
3486年、3487年、3488年、3489年、3490年、  
3491年、3492年、3493年、3494年、3495年、  
3496年、3497年、3498年、3499年、3500年、  
3501年、3502年、3503年、3504年、3505年、  
3506年、3507年、3508年、3509年、3510年、  
3511年、3512年、3513年、3514年、3515年、  
3516年、3517年、3518年、3519年、3520年、  
3521年、3522年、3523年、3524年、3525年、  
3526年、3527年、3528年、3529年、3530年、  
3531年、3532年、3533年、3534年、3535年、  
3536年、3537年、3538年、3539年、3540年、  
3541年、3542年、3543年、3544年、3545年、  
3546年、3547年、3548年、3549年、3550年、  
3551年、3552年、3553年、3554年、3555年、  
3556年、3557年、3558年、3559年、3560年、  
3561年、3562年、3563年、3564年、3565年、  
3566年、3567年、3568年、3569年、3570年、  
3571年、3572年、3573年、3574年、3575年、  
3576年、3577年、3578年、3579年、3580年、  
3581年、3582年、3583年、3584年、3585年、  
3586年、3587年、3588年、3589年、3590年、  
3591年、3592年、3593年、3594年、3595年、  
3596年、3597年、3598年、3599年、3600年、  
3601年、3602年、3603年、3604年、3605年、  
3606年、3607年、3608年、3609年、3610年、  
3611年、3612年、3613年、3614年、3615年、  
3616年、3617年、3618年、3619年、3620年、  
3621年、3622年、3623年、3624年、3625年、  
3626年、3627年、3628年、3629年、3630年、  
3631年、3632年、3633年、3634年、3635年、  
3636年、3637年、3638年、3639年、3640年、  
3641年、3642年、3643年、3644年、3645年、  
3646年、3647年、3648年、3649年、3650年、  
3651年、3652年、3653年、3654年、3655年、  
3656年、3657年、3658年、3659年、3660年、  
3661年、3662年、3663年、3664年、3665年、  
3666年、3667年、3668年、3669年、3670年、  
3671年、3672年、3673年、3674年、3675年、  
3676年、3677年、3678年、3679年、3680年、  
3681年、3682年、3683年、3684年、3

# 参議院(東京都選出)議員選挙選挙公報

(選挙すべき議員の数6人)  
東京都選挙管理委員会

## 今の政治家では、無理 無理 無理!

### 減税と規制緩和 経済を回します! エンタメ特区や若者経済圏 特区作ります 古い政治家の議席を減らさせてください!

議席を減らします党



## セツタ ケンジ

### これからの日本 8本の柱

- ① 命を大切にす国
  - 自衛隊力の強化、完全中立
  - 二十時時間短縮は働き方改革の前提
  - 公共料金削減を断念し、失業やひきこもり看に歯を刺すことに明日の雇用と競争を保障する
- ② 環境先進国
  - 今を生きる大人は、次世代により良い地球環境を残す責任を負っていると考えられます
  - 電気自動車と燃料電池車の普及
  - 洋行費、自転車専用道路の整備
  - 省エネの広域普及を推進
- ③ 防災国
  - 水災、ガス、地震、鉄道等の主要インフラを地震対策で定期的な点検と修繕のため公費化
  - 都市化に伴い、上下水道等のインフラ整備
  - 単行車、自転車専用道路の整備
  - 省エネの広域普及を推進
- ④ 食料自給率向上
  - 国産農産物の消費と食料自給率の向上
- ⑤ 東京一極集中による都市の過密と地方の過疎の緩和
  - 企業の地方移住に力を入る
- ⑥ 言論の自由(風通しの良い国)
  - 情報公開推進と公文書公開促進の徹底
- ⑦ 公平公正な社会
  - 選挙制度を改革し投票率を高めるための「1票の重み」を公平にする
  - 下の公開討論会開催を義務化
  - 選挙区割り見直し、選挙区割りの見直し
- ⑧ 文化立国
  - 文化財保護のための予算を大幅に増額
  - 学術研究支援のための予算を大幅に増額

### 目指す日本

日本の自由主義を堅持し、且つ絶対に戦争をしない国にする。自主防衛力を強化し、如何なる軍事同盟にも加わらず、完全な中立の立場である。国際紛争の調停に積極的に関わり、共に、高い安全保障能力を得る。他国との自然災害や飢饉に対する支援能力を高める。対外依存度の低い自立した国を目指す。



## 平和党 ないとう ひろお

第二種電気主任技術者 取得 (国家資格 試験合格)  
エネルギー管理士 取得 (国家資格 試験合格)  
建築物環境衛生管理技術者 取得 (国家資格 試験合格)

◎ エネルギー問題の解決に尽力を傾けます。  
再生可能なエネルギーの活用や新資源活用など、エネルギー問題の解決に尽力を傾けます。

◎ ニッポンを応援します。  
スポーツを始め、あらゆる分野の「ニッポン」を代表する方々を応援します。そして世界の舞台の中で活躍できる日本づくりを行います。

◎ 障害者の社会活動を応援します。  
障害者の方々やお年寄りの方々の、安心して暮らせる社会づくりを推進します。

◎ 経済の活性化と安定を目指します。  
個人消費を奨励し、活性化を目指します。デフレを脱却して穏やかなインフレと経済の活性化を推進します。お金の回る社会を実現し、活気と希望のある暮らしを体現させます。延いては株価の上昇を目指し、景気を良くします。私は根本原因を変えなければ景気は良くならないと考えています。



## 無所属 中村高志 62歳

### 朝日けんたろうプロフィール

自民党参議院議員 現在1期  
1975年熊本県生まれ。法政大学卒。男子バレーボール元日本代表、ビーチバレーボールで二度のオリンピック出場。2016年、東京都選挙区にて、初当選。  
2020年、国土交通大臣政務官(管義偉内閣)。党オリパラ実行本部次長、参議院国土交通委員会理事を歴任。妻と娘と息子の4人家族。

比例代表は「自民党比例候補者名」か「自民党」とお書きください

国土	<p>自然との共生 海・山・河川と環境づくり</p> <p>海辺に新たな魅力の創出</p> <p>多摩の豊かな山林づくりとスギ花粉の低減</p> <p>川辺のスポーツ利用の推進</p> <p>まもる 自然災害、外国からの脅威。命を守り、国家を護る!</p> <p>思しよ部など 国境警備の機能強化</p> <p>気象予測強化と災害情報の共有化</p> <p>国土デザインによる災害対策グリーンインフラの推進</p>
国家	<p>ひらけ新時代 ポストコロナの国づくり“選ばれる東京”</p> <p>オリパラ2020大会のレガシーで世界のトップに</p> <p>スタートアップ支援で新たな価値を生み出す東京に</p> <p>デジタル先進都市 手続の簡素化と利便性の向上</p> <p>東京再起動 経済再興で日本を豊かにする</p> <p>コロナ禍で傷んだ日本経済を立て直す</p> <p>カーボンニュートラルは世界経済の成長エンジン</p> <p>あらゆる分野に稼ぐ力をめたらすDX</p>
国民	<p>子ども・子育て しっかり守る、どどん伸ばす</p> <p>子どもも誰一人取り残さない教育環境</p> <p>子どもの安全 虐待ゼロ・交通事故ゼロへ</p> <p>どどん伸ばす スポーツ・デジタル・グローバル</p> <p>社会保障 みんなで健康、みんなが長寿!</p> <p>スポーツを活用した予防医療と健康寿命の延伸</p> <p>「望まない孤独、孤立」に寄り添う</p> <p>女性の経済的自立を強力に支援</p>

日本経済を立て直し、不確実な国際情勢や自然災害から国民を守り抜く。そのために、国民国家国土の3つの柱で、東京からだれもが輝ける社会の実現に向けて全力で取り組んでまいります。

「自民党公認 朝日けんたろう」

「自民党公認 朝日けんたろう」

(この選挙公報は、公職選挙法(昭和25年法律第100号)第169条第3項の規定により、候補者から提出された原稿をそのまま製版の上掲載したものです。)



# 参議院(東京都選出)議員選挙選挙公報

(選挙すべき議員の数6人)  
東京都選挙管理委員会



**こばたはるひこ プロフィール**

昭和60年(1985年)兵庫県尼崎市生まれ  
 専門学校工業高校時代甲子園に出場した甲子園野球  
 25歳 起業  
 29歳 東大阪市議会議員 当時最年少当選  
 平成31年「5G、6Gから子供たちを守る党」代表就任  
 令和2年「日本に住む子どもたちを守る党」  
 「一丸の党」「英雄の党」などの連合代表就任  
 令和4年 2月1日 天満党を立ち上げる

ぜひ一票も  
よろしく願いたいはず  
小畑 治彦 拜

詳しくはこちら 

## 全ての“いのち”の尊厳を♡

- ・消費税ゼロ
- ・教育費無償化
- ・食糧自給率向上
- ・東洋医学の推進
- ・無農薬栽培の推進
- ・沖縄県、北海道の陳情解決
- ・複式会計の導入
- ・日米地位協定の見直し
- ・自国を守る力の向上
- ・外圧からの抑止力向上
- ・ワクチン薬害被害者救済
- ・憲法改正に反対



天満党  
**こばたはるひこ**  
36歳

**及川幸久**は以下の公約で、  
日本を再び偉大な国にします。

消費税0%、ガソリン税撤廃 から行い、松下幸之助の夢である「無税国家論」を実現します!  
 “破綻している年金”の作り直し、奨学金という名の借金問題を解決、若者の使えるお金を増やします!

 THE WISDOM CHANNEL

◆緊急消費減税0%  
◆ガソリン代二重課税撤廃  
◆若者向け新・年金制度  
◆給付型奨学金

チャンネル登録者数**49万人**超  
国際情勢 YouTuber



## MAKE JAPAN GREAT AGAIN

① 中国の悪事から日本と世界を守る  
 ② 無駄な役人や役所を今すぐ“減量”  
 ③ バラマキやめて「勤勉革命」  
 ④ 先進国を没落させるグレタ教にNO

# 及川幸久

比例は「幸福」へ



幸福実現党公認  
**及川幸久**  
おいかわゆきひさ

## 立憲民主党 あなたを支える力に。

The Constitutional Democratic Party of Japan

### 蓮舫 PROFILE

1967年11月28日 東京都生まれ。  
 青山学院大学法学部 卒業。ニュースキャスターを経て、子育て政策「ママフェスト」発表。2004年参議院議員選挙初当選から3期18年。一貫して、行財政改革や子ども・教育関連政策に取り組む。元行政刷新担当大臣、前立憲民主党代表代行、25歳男女双子と、“ララ”と“ウルル”2匹の日本スピッツと、17歳の最愛の白猫“富士子”ちゃんのパパ。

子どもたちに希望と未来を。子育て政策「ママフェスト」を掲げて2004年に国政へ初挑戦しました。以来3期18年間、10人の総理と予算委員会向き合いながら、子ども政策の財源を見つめるため、特に行財政改革に取り組んできました。

また、低い食料自給率と食べ物の安全確保の問題、ウクライナ侵略のきっかけとした安全保障における「勇ましい言葉」、痛んだ中間層と成長しない経済、30年にわたって上がらない賃金など、日本社会には多くの課題があります。

蓮舫の原点は色あせず、何ひとつ変わっていません。つちかてきた経験と想い、そして“あなたを支える力になる決意を胸に、日本の未来のため、これからも挑み続けます。”

01 社会全体で子どもたちを支える  
 02 行財政改革は私の責務です  
 03 生活を守るのが政治  
 04 自給率向上と食べ物の安全  
 05 冷静に現実を踏まえて国を守る  
 06 分厚い中間層を取り戻す



# れんほう

**蓮舫**

## 既成政党ではもう何も変わらない!

スマイル党 マック赤坂後継者

プロフィール  
 1973年生まれ(48歳)  
 2020年 東京都知事選挙出馬  
 2021年 東京経済会議議員選挙出馬  
 2022年 衆議院議員選挙出馬

・「汚すまいみんなの渋谷」のタスキをつけ2015年4月より渋谷ハチ公喫煙所での清掃活動、マナー啓発活動の365日ボランティアをきっかけとし、定期的に5年以上継続して都内のゴミ拾い活動を実施。  
 ・元介護職員(2019年介護職員初任者研修取得)

## 強い日本を取り戻す!

日米地位協定の見直し  
 日米合同委員会の見直し  
 (実体経済の成長)

1. 所得税、社会保険の負担減
2. 徹底した少子化対策
3. 国立大学の無償化
4. インフラ老朽化への徹底対策



こみやま  
**込山ひろし**

(この選挙公報は、公職選挙法(昭和25年法律第100号)第169条第3項の規定により、候補者から提出された原稿をそのまま製版の上掲載したものです。)

# 参議院(東京都選出)議員選挙選挙公報

(選挙すべき議員の数6人)  
東京都選挙管理委員会

## 憲法が、 希望。

www.yamazoetaku.com



やまぞえたく 1984年生まれ。京都市出身。東京大学法学部卒。早稲田大学大学院法務研究科修了。弁護士。2016年参議院議員初当選。平野委員会理事。党政委員会副委員長。ジェンダー平等委員会副責任者。

比例は日本共産党

- 給料あげよう。最低賃金時給 1500円に  
大企業の内部留保に課税し、中小企業の賃上げ支援に。人間らしく働くルールを
- 消費税 5% 減税。社会保障・教育の充実  
給食費は無償に。学費半額、入学金は廃止。年金は削減でなく増額を
- 憲法 9 条いかした外交で平和なアジアを  
軍事費2倍化をやめ、くらし応援の予算に
- 気候危機打開・再生可能エネルギーに転換
- ジェンダー平等。多様性を尊重する社会に

### くらし、平和に 正義ある政治を

この6年 世論とむすんだ国会論戦で政治を動かしてきました 山添拓

男女賃金格差  
公表義務化へ

最低賃金  
時給がアップ

最低賃金での生活は「厳しい」と厚生労働大臣に認めさせ、その後、東京では時給1000円超に。

検察庁法  
改悪ストップ

SNS上で沸騰した「#検察庁法改正案に抗議します」の声。それと結んだ国会論戦で廃案に追い込みました。



日本共産党  
**山添拓** 37歳

やまぞえたく

## 憲法改正 教育充実・大学進学

## 政米と協調 弱者救済



あぶらひ  
**油井史正**

## 核融合党で国政政党を目指す!

国立核融合発電所の売電利益で百兆円の財源、民間信用創造抑制で百兆円の財源、核融合産業革命で百兆円の財源を目指します。年間三百兆円の財源で、低所得者課税廃止、消費税廃止、国民年金・健康保険・介護保険の保険料廃止、無税社会やホームレスの無い社会を目指します。安くて直ぐに簡単に作れる核融合発電所を、全国に原簿地などに作り、電力を安く無限に永久に供給し、全電化社会を目指し、石油天然ガス枯渇や食糧危機に備えます。核融合エンジン、核融合の船舶や航空機、非爆発炉や小型炉、重質油軽質化炉などで産業革命を目指します。世界中へ輸出し、世界中の生活水準向上や低所得者支援を目指します。

民間通貨発行益や民間信用創造益がただで世界中を買い取る、不公正な自由経済の修正を目指します。日銀完全国有化、国立会計制を新設し、ただで千兆円国債を返済し、電力で裏付けされた安定した円を目指します。原水爆はプルトニウム20gや通常核燃料棒で直ぐに簡単に作れます。日本は数百万発の巨大水爆が作れます。純粋水爆は世界中が無敵に作れます。米英仏露権マステームは止め、通常兵力は大幅削減し、在日米軍撤収を目指します。無意味な防衛費GDP2%、対日年次要望書などへの追従、独裁や徴兵の恐れがある緊急事態条項などの憲法改悪に反対します。尖閣や北海道の危機と言うのなら、大都市の部隊を移動させます。直ぐに使用期限が切れる兵器や弾薬は

国産にし、青函自動車トンネルを目指します。新型コロナウイルスの根本的な誤りや捏造を正し、5類へ落とし、健康保険で近医で検査や処方を目指します。逆転写でDNA取り込みが指摘されるmRNAワクチンの廃止、全く無効な武漢株ワクチンの承認取り消し、無駄な自衛やコロナ鎖国の廃止、国産の数株混合不活化ワクチンを目指します。ただで無限に金を作る虚構資本経済の世界支配、エセ科学、フェイク報道網、中日戦争策動、人口削減策動などを正します。自ら立ち上げた核融合党(政治団体)で、国政政党を目指します。

核融合党 桑島康文

経歴

- 東京医科歯科大学医学部卒業
- 診療所院長
- 政治活動歴約30年
- 核融合党(政治団体)を自ら立ち上げ、代表となる



かくゆうこうとう  
核融合党  
くわじま やすふみ  
**桑島康文**

## 酒もパンも牛乳も、飲まず食わずに活動中

1 軽自動車規格を拡大  
事故時の同乗死者数を普通車並みの1/2に減少。

2 償還済みの高速道路の無料化  
無料化で物価を下げ、地方観光業を活性化。

3 医療費を抑制  
薬は毒。日本人は薬を飲みすぎて病気に。

4 食品添加物を欧米並みに規制強化  
トランス脂肪酸の規制。

5 アニマルポリスを創設  
動物産物を監視。立入検査も含め行政の権限強化。

6 25歳以下の母親を優遇  
大学推薦入学、公務員採用、月30万円の給付金。

7 防衛費をGDPの2%以上に  
武器輸出を解禁。日本の防衛産業活性化。

### 動物愛護党推薦 田中けん プロフィール

1958年生まれ。新小岩幼、三越小、松江三中、墨田川高、千葉大学教育学部卒。江戸川区議会議員5期18年。政策担当秘書1年。




**田中けん**

(この選挙公報は、公職選挙法(昭和25年法律第100号)第169条第3項の規定により、候補者から提出された原稿をそのまま製版の上掲載したものです。)



# 参議院(東京都選出)議員選挙選挙公報

(選挙すべき議員の数6人)  
東京都選挙管理委員会



量子コンピューター

トップガン政治 from Nakagawa、文部科学研究所を経て 未来を見据えて未来のコンピューター量子コンピューターを目指し猛勉強しています。この、中川智晴にどうか国会議員を経験させてください。経験させていただけば、実際の国政が勉強でき具体的にどうすればいいかわかるとおもいます。

成熟した社会ですが、夢を語り、将来は、電気自動車、自家用ドローン、ロボティクス、AI、量子コンピューター等を使ってより便利で快適な社会を目指します。

ホームページ <https://nakagawa-tomoharu.amebaownd.com/>

高品質の海産物や農作物の生産を目指し、災害に対するの防御をおこない、作物を大切にしていきたいと思  
います。真心、明るく、正しくを目指し、夫婦お互いに褒め合い向上しあっていくそんな素敵な共働きの家  
庭を想像しています。ロケーションフリー、フリーランス等、新しい職能形態にも挑戦していき、新しい風

を吹き込みたいと思っています。また、子どもたちが、自分の能力を遺憾なく発揮できるような社会を模索し、ゲームや漫画やプログラ  
ミングを通じて新しい時代にふさわしい子供たちに育てて欲しいと思います。よく遊びよく学べ、一丸となって世界を幸せにする子供た  
ちに育てて欲しいと思っています。私も、岸田総理の側近と懇意になり施策を訴え実際の政治も勉強してきました。デジタルをうまく使  
えばよりよい社会が実現できます。それらを考慮して、私の主眼とする施策は一般国民が「休日を家族で楽しく過ごすことです。そしてAI  
や量子コンピューターやロボティクスの開発を進めることと、また機械でなく人でしか出来ない人の技能を伸ばすことです。それに、文化、  
芸術、スポーツも大切だと思っていますし、福祉にも力を入れます。

多種多様な発想と大胆な構想で日本をよりよくしていきますので中川智晴をどうかよろしくお願いします。



無所属  
なか  
がわ  
とも  
はる 64歳  
中川  
智晴



なか  
むら  
の  
み  
こ 47歳  
之  
菊

## 沖縄の米軍基地を 東京へ引き取る党

### 東京都に引き取れば「安全保障」も解決 巨大公共事業により「経済効果」もUP!



**松尾明弘プロフィール**  
1975年 世田谷区に双子の兄として生まれ、杉並区に育つ  
武蔵中・高、東京大学法学部 卒業  
日本電信電話(NTT)入社  
2003年 ITベンチャーを起業  
2006年 成蹊大学法科大学院を修了し、司法試験合格  
2007年 松尾千代田法律事務所代表弁護士に  
2011年 一橋大院修了  
国際企業戦略を専攻  
2020年 衆議院議員初当選(1期)  
党政調会長補佐を務め、  
個人情報保護、ネット上の  
誹謗中傷対応に取り組み  
身長▶187cm 靴のサイズ▶28cm  
家族▶妻・娘(10歳)  
趣味▶東大バレー部ではセンターポジション。  
鉄道ファンでもあり、新しい車両が  
登場すると乗りに行ってしまう。

### 立憲に2議席を! だから松尾!

社会の  
理不尽と闘う  
弁護士  
47歳

## 立憲民主党

子育ての喜びを倍に  
つらさを半分に  
OCEDで最低レベルの日本の教育公的支出  
を増やします。高校・大学等の授業料無償化  
を早期に実現。妊娠前から出産・子育てまで  
一貫して支援する体制を構築し、育児休業  
給付制度をフリーランス・非正規雇用でも  
使えるようにします。

**あなたの給料を上げる**  
労働法改正の見直し等で非正規雇用を正規  
雇用へ転換し、労働基準監督署の権限を  
強化してサビテ残業をなくします。最低  
賃金を1500円にして、先住料で唯一  
給与が上がる最低賃金を確保します。

**平和・憲法を守り抜く**  
憲法の改定は、権力の暴走を防ぎ、  
国民の権利を守ることにあります。  
立憲主義をないがしろにする自民党  
の改憲案を断固反対します。

**国会議員の特権にメス**  
月10万円の文通費の用途全面  
公開、現金給付を廃止します。



松尾  
あきひろ

## 「五体不満足」国政へ

与党と野党をつなぎ  
政策を実現する!

私には実現したい、多様な政策やアイデアがあります。私は、絶対に「選択肢をふやす」事をあきらめません!

- | 政策の柱   | 育てる   | 福祉  | 経済   | 東京  | 多様性 |
|--|---|---|--|---|-----|
| ●子どもベシックインカム<br>●出産費用の無償化<br>●教育費無償化<br>●高校無償化の所得制限撤廃<br>●不登校を含めた学びの保障 | ●地域で支援する仕組みへ<br>●ひとり親家庭の支援<br>●障害者福祉の所得制限撤廃<br>●医療的ケア児の支援<br>●「手話」を公用語に | ●高等教育による経済底上げ<br>●学び直しによる再雇用支援<br>●スタートアップ支援<br>●男女の賃金格差解消<br>●障害者雇用の促進 | ●多文化共生の国際都市へ<br>●誰も取り残されない防災<br>●官民連携によるテロ対策<br>●連貫運動による混雑解消<br>●バリアフリーの推進 | ●同性婚による結婚の平等<br>●選択的夫婦別姓の導入<br>●被選挙権・供託金引き下げ<br>●公職でのクォータ制導入<br>●表現の自由の保障 |     |

私は、誰よりも考え、誰よりも発信し、誰よりも行動します!

- 誰よりも当事者の話を聞き、政策に活かします!
- 発信に力を入れ、政治の世界をわかりやすく伝えます!
- 無所属議員として、あらゆる政治家と連携します!

障害者、LGBTQ+、女性、子ども、高齢者など、生きづらさを抱える当事者に誰よりも寄り添い、話を聞き、政策に反映させていただきます。



乙武  
ひろただ  
無所属

(この選挙公報は、公職選挙法(昭和25年法律第100号)第169条第3項の規定により、候補者から提出された原稿をそのまま製版の上掲載したものです。)









# 参議院(東京都選出)議員選挙選挙公報

(選挙すべき議員の数6人)  
東京都選挙管理委員会

## 消費税ゼロ!

### 自民党衆議院議員3期9年の経験と実績で自民党をぶっ飛ばす!

#### 貧困とコロナから国民の命と大切な人生を守り抜く!

#### 1. 経済政策の大転換 経済こそ国防の第一歩! 国民生活の徹底的な底上げ!

消費税は食べるものすら課税をする。生きていくことに対して課税しているのと同じです。中小企業の経営を脅かす消費税は一日も早く廃止しましょう! 当然インボイス制度も廃止です!

#### 2. 消費税ゼロ(廃止)

消費税は食べるものすら課税をする。生きていくことに対して課税しているのと同じです。中小企業の経営を脅かす消費税は一日も早く廃止しましょう! 当然インボイス制度も廃止です!

#### 3. コロナによる経済的な損失を補償する「粗利補償」の実現

自民党衆議院議員3期9年の経験と実績で自民党をぶっ飛ばす! その突破力と強い意思! コロナ禍により中小企業は膨大な借金経営を余儀なくされ、倒産・廃業、さらには外国資本による買収の危機にさらされています。融資ではなく給付を執行し、日本の宝であるあらゆる中小企業を徹底的に守り、外国資本による買収を防ぎます。まさに経済こそ国防であり安全保障なのです。

#### 4. 官製ワーキングプア撲滅! 令和の所得倍増を実現します。

非正規公務員や介護職など公的職業に就いていながら不安定雇用と低賃金で働く人々の生活を徹底的に底上げ。政府が予算をつければ明日からでも実現できる! まさに「政府の赤字はみんなの黒字」なのです。令和の所得倍増は実現できます。

#### 5. 首都直下型地震・ゲリラ豪雨など大規模災害から都民を守る徹底的な防災投資

政府の赤字はみんなの黒字



**経歴** あんどゆうじ(あんどゆうじひろし)  
昭和40年神奈川県出身。慶應義塾大学経済学部卒業。  
大手建設会社・社会保険労務士事務所勤務。事務・経理・士業取得。  
安藤裕理士事務所所長に勤務。以後、経理士資格取得。  
平成24年12月、衆議院選挙で初当選。以後、連続3回、日本  
の経済政策を大転換させるための議員連帯「日本の  
未来を奪えない野郎会」を設立し、会派に就任。  
消費税ゼロ(企業)に対する粗利補償(企業)を提言。  
自民党が積極財政(給付)を目的として活動し  
たが、未だ実現できていない。積極財政が続いている。



新党くもり  
**あんどゆうじ**  
ひろし

## バレエ大好き党の公約は、プロの芸術家への、生活補助制度を作ることです。



ある1人のバレエダンサーがプロバレエ団に入団しました。ところがバレエ団に入団したものの、役がつかず事は一ヶ月が過ぎていきました。リハーサルはあっても出演が無ければ収入はなし。時間は経つばかりで、お金をもらうどころかバレエ団に支払うのは維持費という名の団費。バレエ団に在るだけで安い出演料すらもなく、アルバイトと何とか親からのわずかな仕送りだけでやりくりする日々。2年近くが過ぎたとき、そのダンサーはノイロで睡れなくなりダンサーとして生きることもなくバレエの世界から出ていくことになりました。バレエ大好き党の公約はプロの芸術家への、生活補助制度を作ることです。日本に生まれた以上は、芸術に人生をかけた子供は、多大な負担をかけた親の愛が報われる社会を作りたいと考えています。そのためには「ヨロバ」のような芸術家の生活補助制度が必要です。それによって、特別な家庭に生まれなくても、子供や学生や若者がプロの芸術家を目指すような社会を作りたいのです。日本の誰もがプロの芸術家を目指せる社会を作りたい。そうして子供たちがもっと未来にわくわくできる社会にしたい。そんな私の理想に賛同して頂ける方は是非応援をよろしくお願い致します。



いの恵司  
38歳

比例代表も  
**日本維新の会**

- ### えびさわ由紀の6つの重点政策
- 01 4児の母だから直言! 保険適用による出産無償化、教育無償化。
  - 02 都民の家計を守る! 大胆な減税と社会保険料減免による物価対策。
  - 03 コロナを2類から5類へ! 社会経済活動と感染対策の両立。
  - 04 防衛費増額と憲法改正! 「積極防衛能力」による安全保障の抜本強化。
  - 05 最低所得を保障! 税制・社会保障制度・労働市場を三位一体で改革。
  - 06 議員定数・報酬カット、文通費の完全公開! 身を切る改革を決断、実行。

## 改革。そして成長。

4人の子どもを育てる中で、子どもたちがに明るい未来をつなげたいと維新の政治に共感。短大卒業後ブロスノーボード選手になりましたが、大学に入り学び直しました。出産、教育無償化などで若い世代が活躍できる国をつくりたい。



日本維新の会公認  
**えびさわ**  
ゆき由紀

参議院議員候補東京都選挙区  
**えびさわ 由紀**  
プロフィール  
吉村洋文副代表の右腕となり改選に導く。法政大学法学部卒。元衆議院議員秘書。2019年大阪市長選挙初当選。元ブロスノーボード選手。97-98シーズン日本チャンピオン(クロス競技)。推新政治塾第一期生。筆道(師範)書道(師範)4児の母、ステップファミリー

私たちが応援しています。  
日本維新の会 代表  
**松井一郎**  
日本維新の会 副代表  
**吉村洋文**

(この選挙公報は、公職選挙法(昭和25年法律第100号)第169条第3項の規定により、候補者から提出された原稿をそのまま製版の上掲載したものです。)

投票日 7月10日(日)  
投票時間 午前7時から午後8時まで

- ・期日前投票期間 6月23日(木)~7月9日(土) 午前8時30分から午後8時まで
- ・期日前投票所 お住まいの区・市役所、町・村役場やその出張所など  
(期日前投票ができる日時は期日前投票所によって異なります。  
詳しくは、区市町村選挙管理委員会のお知らせ等でご確認ください。)

※ 新型コロナウイルス感染防止に向けて、投票所の混雑緩和のため、期日前投票の積極的なご利用をお願いします。

# 参議院(東京都選出)議員選挙選挙公報

(選挙すべき議員の数6人)  
東京都選挙管理委員会

## つまらない日本を変えよう。変わらない日本を変えよう。



はせがわ ようへい  
**長谷川 洋平**  
45歳

再度訪れたい観光地は知床半島(北海道)と知覚特攻平和会館(鹿児島県)です。  
日本の素晴らしい自然環境と、息を吐いた平和を次世代につなぐことが、私たち40代の使命だと考えています。

日本の自然を世界にアピールし、インバウンドで外貨を得る。日本にはトヨタやサクラ、ジャズ、シュモクザメの群れ、そして多くの山ときれいな川がある。

楽しい農業や林業の推進。楽しい脱炭素社会と循環型社会の推進。

多様な働き方の推進。

ベータインカムの試験的導入。

時代遅れな扶養控除枠の廃止。

アナログとデジタルの融合を目指す。

保守的な日本から改められた日本へ。

プロフィール

1977年1月31日生まれ 東京都三鷹市在住

明徳小中高卒業、日本大学商学部卒業

堀江政社塾1期生

元貿易会社社員、現在無職。

政治団体「友を全国でつくる党」代表

原案再稼働  
公職選挙法を  
正しく実施

比例区は  
**公明党**  
と  
お書き  
ください

森公高  
井出留美  
室橋祐貴  
水谷修

進歩の党の一員として、実現しました

物価高対策 ウクライナ避難民支援に全力

# 竹谷

公認会計士  
税理士、行政書士  
たけし子

小さな声から未来をつくる

誰かが生きてきてよかたに実感できる、  
支え合う温かな社会を築きたい。  
2010年の初当選以来、貫いてきた政治信条です。  
私の実家は小さな町工場でした。6人の子供も抱え、  
真面目に働く両親の背中を見育ち、  
真面目に働く人を守る仕事をしたいとの思いを強くし、  
公認会計士となり、企業経営などに携わりました。  
女性国会議員で唯一の公認会計士として、  
「血税を1円たりともムダにしない」と改革を進めてきました。  
小さな声を響く公明党の議員として、  
一人一人が直面する課題に真摯に向き合っています。  
竹谷とし子に、皆さまの一票を何卒よろしくお願ひ致します。



たけし子  
**竹谷**  
とし子

## 自民党 誰もが働きやすい国へ、全力で。生稲 いくいな晃子

いくいな晃子プロフィール

- 生誕 43年 4月28日 世田谷区生まれ 小倉井町育ち
- 61年 若狭野子ユニ/ユニオンクラブ 役員兼40歳 「銀れんご投票」「キッズ・ウォー」「5い散歩」「ジッパ」など出演 女子高女子高等学校卒業・恵泉女学園短期大学英文科卒業
- 23年 乳がんを告知される 2度の再発、5回の手術を受け、石胸を全摘出
- 28年 内閣府 働き方改革推進協議会/働き方改革フォローアップ会合 民間議員
- 29年 厚生労働省 がん対策推進企業アクション/アドバイザーメンバー
- 31年 内閣府 DV被害者支援のための民間ヘルパー等に対する支援の在り方に関する検討会 委員
- 2年 がん対策推進企業アクション/女性会議 Working Ribbon/オフィシャルパートナー

飲食店(鉄板焼き)経営、家族は夫と高校生の子。  
若書/右胸にありがとうとしてさよなら5度の手術と乳房再建1800日  
日本推進カンセンター 協会認定資格  
心療カウンセラー、メンタルトレーナー、認知行動療法士

いくいな晃子が目指すこと

<b>がんから国民を守る</b> 特に女性特有のがん治療等についての支援、早期発見、社会的支援など制度の改善を進めます。	<b>女性が働きやすい環境をつくる</b> 結婚、出産、育児で職場を離れた女性の再就職支援の充実、再就職支援ゼロを目指し、育児・産後見保の拡充にも取り組めます。	<b>仕事と健康が両立できる社会づくり</b> 心も体も健康を保ちながら働ける環境を作るために自身の経験を定かして全力で取り組みます。
<b>大きな病気を抱えても生きがいをもちながら働ける社会へ</b> 主治医、企業(産業保健スタッフ等)、両立支援コーディネーターが連携して患者をサポートするトライアングル型支援のさらなる普及、推進します。	<b>新型コロナに負けない経済活動</b> 活動や飲食店経営の経験を生かし、新型コロナで打撃を受けた中小小規模事業者や、文化芸術・エンターテインメント産業に関わるフリーランスや個人事業主、企業の活動を支援します。	

やさしさを、**力**に。

子どもが5歳の時に  
乳がんの告知を受けました。  
2度の再発、5回の手術を受け、石胸を全摘出しました。  
その後生活は仕事や子育てを両立させること、必死でした。  
その後もがんを克服、そうして経験から政府の働き方改革実現会議のメンバーに選んでいただきました。  
そして、厚生労働省と労働先/両立支援コーディネーターが、その真ん中にいる癌患者の働く人たちに支える仕組みを提案し、生稲晃子が実現しました。  
今、私自身も5年間の癌生活を経て、誰もが働きやすい国を実現するための政治の形を模索しています。  
がんや大きな病気によって、仕事を辞めざるを得ない人、社会を実現したい、その思いで一所懸命に頑張ります。



いくいな  
**自民党公認**  
晃子  
あきこ

(この選挙公報は、公職選挙法(昭和25年法律第100号)第169条第3項の規定により、候補者から提出された原稿をそのまま製版の上掲載したものです。)

### 投票日 7月10日(日)

### 投票時間 午前7時から午後8時まで

- ・ 期日前投票期間 6月23日(木)～7月9日(土) 午前8時30分から午後8時まで
  - ・ 期日前投票所 お住まいの区・市役所、町・村役場やその出張所など  
(期日前投票ができる日時は期日前投票所によって異なります。)
- 詳しくは、区市町村選挙管理委員会のお知らせ等でご確認ください。)

※ 新型コロナウイルス感染防止に向けて、投票所の混雑緩和のため、期日前投票の積極的なご利用をお願いします。

# 投票日 7月10日（日）

## 投票時間 午前7時から午後8時まで

期日前投票期間 6月23日（木）～7月9日（土）午前8時30分から午後8時まで

期日前投票所 お住まいの区・市役所、町・村役場やその出張所など

（期日前投票ができる日時は期日前投票所によって異なります。）

詳しくは、区市町村選挙管理委員会のお知らせ等でご確認ください。）

- ※ 新型コロナウイルス感染防止に向けて、投票所の混雑緩和のため、期日前投票の積極的なご利用をお願いします。

### 投票方法

「東京都選出議員選挙」と「比例代表選出議員選挙」があります。

- 東京都選出議員選挙 → 「候補者氏名」を記載
- 比例代表選出議員選挙 → 「候補者氏名」又は「政党等の名称」を記載

### 特例郵便等投票

- ※ 新型コロナウイルス感染症で自宅・宿泊療養などをされている有権者は特例郵便等投票が利用できます。

投票用紙の請求期限 7月6日（水）午後5時まで

投票用紙の請求先 区市町村選挙管理委員会

### 特例郵便等投票の対象者

参議院議員選挙の有権者で、投票用紙の請求の時点で、以下の外出自粛期間・隔離等措置期間が6月23日（木）から7月10日（日）までの期間にかかると見込まれる方

- 感染症法・検疫法の規定により外出自粛要請を受けた方
- 検疫法の規定により隔離又は停留の措置を受けて宿泊施設に収容されている方

（特例郵便等投票の対象者及び投票方法については、東京都選挙管理委員会の特設ホームページでご確認いただくか、お住まいの区市町村選挙管理委員会にお問い合わせください。）

特例郵便等投票のご案内：<https://www.r4sangiinsen1.metro.tokyo.lg.jp/exception/>

### 選挙管理委員会が実施する新型コロナウイルス感染症対策

- 投票所・期日前投票所にはアルコール消毒液を配置
- 投票管理者、投票立会人、投票所スタッフはマスクを着用
- 投票所内は扉や窓の常時開放、または定期的な換気
- 記載台、鉛筆等不特定多数の方が触れる箇所は定期的に消毒

(1) 令和4年7月10日執行

# 参議院(比例代表選出)議員選挙選挙公報

東京都選挙管理委員会

生活保護受給者の受信料は無料なのに、年金受給者には受信料の支払い義務があります。これっておかしくないですか？

全ての国民はNHK受信料を支払わなくて大丈夫

受信料は任意であり、支払い義務はありません。そして、年金受給者の受信料は無料になります！

すでにNHK受信料を口座引き落とししている方に朗報！NHK受信料を払わない方法は？

口座からの自動引き落としは簡単に止められます。NHKのフリーダイヤル0120-655111に電話をして「自動引き落とし一時停止希望」の申込み(0120)に支払いは強制されず、NHK党にお送りください。またはネットからワンストップで申し込めます。また、ネットからワンストップで申し込めます。また、ネットからワンストップで申し込めます。また、ネットからワンストップで申し込めます。



でも、支払わないと…

不安① 美金人くる？

不安② 請求書くる？

不安③ 裁判になる？

NHK党は、NHK受信料を払わないあなたを全力でお守りします。そのためには、あなたの投票がとて大切になります。あなたをお守りするために、NHK党は国政政変であり続ける必要があります。よって、この参議院議員選挙であなたの投票が必要なのです。

我々の多くは当選できません。

しかし、1票につき約2500円、あなたの投票で政党助成金が交付されます。

このお金を使い、NHK党は、NHKから国民を全力でお守りしています。

NHK党コールセンター お気軽にお電話ください!!


# 03-3696-0750

## あなたの気づきが日本を救う!

参政党は、「仲間内の利益を優先する既存の政党政治では、私たちの祖先が守ってきたかけがえのない日本がダメになってしまう」という危機感を持った有志が集まり、ゼロからつくった政治団体です。

- 1 子供の教育 学力(テストの点数)より 参政党ホームページ 学習力(自ら考え自ら学ぶ力)の高い日本人の育成。
- 2 食と健康、環境保全 化学的な物質に依存しない食と医療の実現と、それを支える循環型の環境の追求。
- 3 国のまもり 日本の舵取りに外国勢力が関与できない体制づくり。

### 比例代表候補者



まつた まなぶ 松田学 全国比例区第1支部長  
 よしの 吉野敏明 全国比例区第2支部長  
 あかお ゆみ 赤尾由美 全国比例区第3支部長  
 たけだ くにひこ 武田邦彦 全国比例区第4支部長  
 かみや 神谷そうへい 全国比例区第5支部長

比例代表は、「参政党」または候補者名をお書きください。参政党 DO IT YOURSELF !!

## 徹底減税、家計を豊かに! 比例は「日本第一党」に! 略称:日本一

### 日本第一党公約 強い日本を取り戻す

- ① 天皇陛下下 皇室は万世系の皇統継承により、守られるべき我が国固有の伝統であり文化
- ② 消費税完全廃止、給与所得税 2年間免除除税 徹底した大規模減税を断行、日本経済と国民生活を立て直す
- ③ 自衛隊改革、国防費GDP比 3%以上
- ④ 日本人学生 全額給付金 日本人子弟への国の宝貸与型奨学金を返済不要の給付型に返済中の奨学金は残債を全額免除



幹事長 中村かずひろ



党首 さくらい まこと 桜井 誠

## 日本第一党公認 比例代表候補者

(この選挙公報は、公職選挙法(昭和25年法律第100号)第169条第3項の規定により、名簿届出政党等から提出された原稿をそのまま製版の上掲載したものです。)



# 参議院(比例代表選出)議員選挙選挙公報

東京都選挙管理委員会

## 新党くにもり

国民のいのちと大切な人生を守り抜く！

新党くにもりは「いのちと心」を守る保守政党です。どことよりも、誰よりも、国民の命と大切な人生を本気で守ります。新党くにもりは、本来、自民党がやるべき保守政治の実現、道義と正義、勇気と人情の通じる日本を取り戻します。政治の大失敗から日本は急速に衰退しています。新党くにもりは「消費税ゼロ・財政出動100兆円・粗利補償で中小企業救済」を断行し、豊かな暮らしと心を守る政治を実現します。そして、国民と子供たちのいのちは、何があっても守り抜く国防政策を推進します。



代表  
本間 奈々  
比例代表候補者



幹事長  
三輪 和雄  
比例代表候補者

## 消費税ゼロ! で日本再生!

くにもり基本政策20 日本を守る! 国民を守る!

- ① 憲法改正(自主憲法制定)
- ③ 格差是正で、貧困 撲滅!
- ⑤ 少子化対策
- ② 皇統男系男子護持
- ④ 国土強靱化
- ⑥ 日本を主語とする教育体制の構築
- ③ 国防力強化
- ⑦ 拉致被害者、全員奪還
- ⑧ NHK正常化
- ④ 財政政策大転換
- ⑧ 移民政策絶対反対
- ⑩ グローバリズム反対
- ⑤ 消費税ゼロ!
- ⑨ スパイ防止法制定
- ⑪ 日本、台湾、インド連帯強化
- ⑥ 財政出動100兆円
- ⑩ 外国人の土地取得禁止
- ⑫ 国民こそが国の宝(大御宝)
- ⑦ 中小企業粗利補償
- ⑪ エネルギー・食糧安全保障確立

比例代表は「候補者名」または「新党くにもり」とお書きください

# 比例は れいわ

「日本を守る」とは「あなたを守る」ことから始まる

## ① 消費税は廃止!

インボイス

② ガソリン税ゼロ ③ 季節ごとの10万円給付

④ 社会保険料の引き下げ ⑤ 大学院までの教育無償・奨学金チャラ

特定枠

天島 大輔

長谷川 ういこ

つし 恵

水道 橋博士

よだ かれん

キム テヨン

はずい け透

大島 九州男

高井 たかし

れいわ新選組 代表

## 戦後体制(現行占領憲法体制)を打破せよ!!

ウソとごまかしの戦後体制固定化を図る 自民党・反日野党結託政治に終止符を

**戦後体制(現行占領憲法体制)を打破せよ!!**

● 政策公約集進呈

**国民経済崩壊の危機**

- グローバリズム反対
- 積極的財政出動を
- 経済格差縮小-社会保障の一元化
- 経済安全保障の強化
- 消費税減税をーデフレ対策が先決

**国民国家・共同体社会崩壊の危機**

- 移民容認による文化社会秩序崩壊阻止
- 少子化社会への大胆な対策の必要
- 地方経済の自力再生-相互扶助-協同経済化へ
- 国土強靱化推進

**天皇国日本の危機**

- 現皇室典範を改正して皇位継承安定のため、現宮家に男系男子の御養子を

**戦後体制(現行占領憲法 十日米安条約)**

独立主権国家の基本欠如

- 帝国憲法復元 即改正

**教育劣化**

- 公教育における自虐史観排除-愛国心涵養
- 利己主義蔓延是正-公徳心回復
- 効率一辺倒の大学独立行政法人化見直し

**憲法改正・皇室典範改正試案進呈**

**国防の危機(戦力不保持・交戦権否定の現憲法)**

- 自衛隊を名実ある国軍に一国民の戦心覚悟
- 竹島・尖閣諸島侵略への軍事的対抗
- 核武装の準備-犯罪国家北朝鮮-侵略国家中共・ロシアへの対応
- スパイ防止法の必要

**外交・歴史戦敗北(遺憾外交・軍事情力育量がない外交の無力さ)**

- 歴史戦への国家的対策
- 犯罪国家北朝鮮の拉致犯罪への主体的対策の急務
- 竹島・北方領土交渉の長期方針策定
- 反日日本人の跳梁への対策

維新新党・新風

〒054-0934 東京都中央区豊洲町通二条下ル第2ふじビル4階

TEL: 03-708-3700 FAX: 03-708-3400

E-mail: otayori@shimpu.jp, org https://shimpu.jp, org

(この選挙公報は、公職選挙法(昭和25年法律第100号)第169条第3項の規定により、名簿届出政党等から提出された原稿をそのまま製版の上掲載したものです。)

(3) 令和4年7月10日執行

# 参議院(比例代表選出)議員選挙選挙公報

東京都選挙管理委員会

2つの理念と7つの柱



平和のために正義を実現  
「対中包囲網の形成」



神仏が願われる繁栄の実現  
「バラマキから自助努力の繁栄へ」

- ① 中国の悪事から日本と世界を守る
- ② 無駄な役人や役所を今すぐ“減量”
- ③ バラマキやめて「勤勉革命」
- ④ 先進国を没落させるグレタ教にNO

- ⑤ 監視強化の流れに歯止めを
- ⑥ コロナ戦争に打ち勝つ
- ⑦ LGBTQの安易な権利拡大に抑止を



強国 積量子  
しやく りょう こ

略称：幸福

## 比例は「幸福」

または  
積量子  
とお書きください。



自由・民主・信仰  
幸福実現党  
こう ふく じつ げん とう



hr-party.jp  
〒107-0052 東京都港区赤坂 2-10-8

# 日本を、前へ。

### 国民の不安を取り除き、安心を届けます

コロナ禍、ロシアによるウクライナ侵略、そして原油や食料などの物価高騰の波が世界経済に大きな混乱をもたらし、私たちの生活にも及んできています。この危機を乗り越えるための舵取りを、どの政党に託すのか。それが今、問われています。公明党には「小さな声を聴く力」と「政策を実現する確かな力」があります。今こそ、その持ち味を生かし、責任をもって日本を前へ、進める。それが、私たち公明党です。

## 1. 経済再生し賃金アップと雇用拡大へ

### 物価高騰対策・人への投資・デジタル化を推進

- ◇ガソリン補助金の拡充、学校給食費や公共料金の負担軽減など物価高騰対策を強力に推進
- ◇女性デジタル人材の育成、男女の賃金格差の是正、最低賃金や看護・介護・保育士の給与引き上げ
- ◇5Gやデータセンターなどのデジタル基盤整備を促進し、テレワークやオンライン診療等の推進

## 2. 子どもから高齢者まで全世代守る社会を構築

### 子育て・教育を政治の柱に、感染症に強い日本へ

- ◇給付型奨学金の拡充・柔軟な返還支援、高校3年生までをめざし、医療費助成を拡大、出産育児一時金を増額
- ◇認知症の方やその家族に対する相談・生活支援、ヤングケアラーへの家事・育児支援などを強化
- ◇新たな感染症に備えた危機管理体制の抜本的強化、コロナ後遺症対策やパンデミック対策の強化

## 3. 国民を守る、すき間のない安全保障体制の強化

### 戦争・核兵器のない世界の実現へ

- ◇ウクライナ避難民の受け入れ体制整備など人道・復興支援に積極的に貢献
- ◇平和安全法制により強化された日米同盟を基軸に、抑止力・対処力を向上
- ◇非核三原則を堅持しつつ、核兵器禁止条約批准への環境を整備

公明党はこの7人をはじめ参院選比例区に17人を公認しています。※年齢は選挙期日現在



よこやま 信一 現2  
前復興副大臣、北海道大学大学院博士課程単位取得、水産学博士、62歳。



竹内 しんじ 現1  
防災・減災・国土強靱化推進プロジェクトチーム事務局長、早稲田大学政治経済学部卒、58歳。



上田 いさむ 新  
元財務副大臣、東京大学農学部卒、米田コーネル大学大学院経営学修士号取得、63歳。



熊野 せいし 現1  
前農林水産大臣政務官、愛媛大学大学院博士課程修了、医学博士、放射線科専門医、57歳。



谷 あい 正明 現3  
元農林水産副大臣、党参議院幹事長、京都大学大学院修士課程修了、49歳。



くぼた てつや 新  
党団体外局長、同僚島振興対策本部事務局次長、明治大学法学部卒、56歳。



宮崎 まさひろ 現1  
前環境大臣政務官、党環境部会長、埼玉大学工学部卒、64歳。



# 公明党

比例区の投票用紙には、公明党の候補者名または公明党と、お書き下さい。

略称は公明

## 政治家改革、身を切る改革

調査研究広報滞在費の使途限定・公開や未使用分の返納、当選無効議員の歳費返納の義務化などをめざす

国民からの信頼がなければ、政治は成り立ちません。公明党は、政治改革を前に進めるため、まずは政治家自身が不断の改革に取り組み、国民から信頼される政治の実現をめざします。

(この選挙公報は、公職選挙法(昭和25年法律第100号)第169条第3項の規定により、名簿届出政党等から提出された原稿をそのまま製版の上掲載したものです。)



# 参議院(比例代表選出)議員選挙選挙公報

東京都選挙管理委員会



## 決断と実行。暮らしを守る。

日本が次々に直面する壁を、確かな決断と実行で乗り越え続ける。

政治は国民のもの

私たち自民党には、様々な声を受け止め、活かし、

確かな方針を生み出していく力があります。

自由民主党総裁

岸田文雄

自民党は、皆さんの暮らしを必ず守り抜きます。

# 自民党

### 自由民主党公認 比例代表候補者 (五十音順)

<p><b>青山 繁晴</b></p> <p>あおやま しげはる / 自由民主党経済産業部会長代理 献金、パーティー、団体支持すべてゼロを掲ぎ、74人の議員集団(日本の尊厳と国益を守る会(護る会))代表。祖国と経済を護らせます。</p> 	<p><b>赤松 健</b></p> <p>あかまつ けん / 漫画家 創作の現場と政治の橋渡し役として、エンタメを軸に日本の経済を復興し、こどもや若者が安心して暮らせる未来を創ります。</p> 	<p><b>足立 としゆき</b></p> <p>あだち としゆき / 参議院国土交通委員会理事 建設産業の再生を通して、日本の再生をし、脆弱な国土・脆弱なインフラを立て直すための必要な公共投資を確保。建設産業新3K実現。</p> 	
<p><b>あだち まさし</b></p> <p>あだち まさし / 前内閣府大臣補佐官 公益性の高い経済・社会基盤を本格的に再構築し、インフラの力をもって国民の安心・安全が確保された強い日本の実現を目指します。</p> 	<p><b>有里 まほ</b></p> <p>ありさと まほ / 元聖島区議会議員(2期) 100年先の子孙に美しい歴史と伝統ある日本をしっかりと繋げていき、誇りと覚悟をもって、日本を守ります。</p> 	<p><b>井上 よしゆき</b></p> <p>いのうえ よしゆき / 自由民主党神奈川県参議院地区第五十九支部長 国と家族を守り抜く。家庭教育支援の推進。安全確保体制の整備。中小企業、観光、医療・住宅の成長産業化を実現します。</p> 	
<p><b>今井 絵理子</b></p> <p>いまい えりこ / 自由民主党内閣第一部長代理 政治は希望。年齢や性別・障がいの有無に関わらず、すべての人がお互いを尊重し、認め合える社会の実現を目指します。</p> 	<p><b>いわき 光英</b></p> <p>いわき みつひで / 元法務大臣 健康スポーツ・トリアスロンを実践中!人口減少社会を見据え、市議・県議・市長の経験を活かして、真の地方創生を進めます!</p> 	<p><b>ウト タカシ</b></p> <p>うと たかし / 自民党政務調査会長代理 日本に生まれたすべての国民が、「生まれ変わるなら、また日本がいい」と思える国づくりに全力を尽くします。</p> 	
<p><b>えり アルフィヤ</b></p> <p>えり あるふい / 元国連事務次長補付特別補佐官 日本が世界をリードする。多様な生き方に寄り添い、命と領土を守りぬく国家を目指します。若者、女性の政治参加の先頭を走ります。</p> 	<p><b>遠藤 奈央子</b></p> <p>えんどう なおこ / 民間学童代表取締役 デジタルで公教育を刷新!教育格差をなくし、多様な個性にあった学び方と場をつくります。家庭や教育現場の業務負担も1/10!</p> 	<p><b>小川 かつみ</b></p> <p>おがわ かつみ / 参議院議員 「すべてのひとに優しい社会」の実現のため、リハビリ、介護、福祉専門職の声を国政に届け、処遇改善と役割拡大に取り組みます。</p> 	
<p><b>おだち もとゆき</b></p> <p>おだち もとゆき / 比例支部長 輝く持続可能な日本のために、経済成長に資する大胆な投資、共生社会の実現、国防力強化、国土の強靭化に全力で取り組みます。</p> 	<p><b>おち 俊之</b></p> <p>おち としゆき / 会社役員 ちいさな企業の未来を創る。現場の声を第一に聞き、必要なひとへ必要な支援を届け、豊かで安心できる暮らしを実現。</p> 	<p><b>片山 さつき</b></p> <p>かたやま さつき / 参議院議員 日本を守り抜く!憲法改正・国防強化!サプライチェーンの国内回帰で経済・産業強化!スーパーDX未来都市で社会の安心強化!</p> 	
<p><b>神谷 まさゆき</b></p> <p>かみや まさゆき / 日本薬師師団副団長 私は薬剤師として現場の声を国政に向け、国民が健康で安心して暮らせる社会を次世代につなぐ役割を果たしたいと思っています。</p> 	<p><b>河村 けんいち</b></p> <p>かわむら けんいち / 山口大学工学部客員准教授 あなたが何事にも困らぬよう、前に立って声を受け止める存在になります。全世代が安心安全に暮らせる日本を目指して。</p> 	<p><b>木村 よしお</b></p> <p>きむら よしお / 元厚生労働副大臣 社会保障のエキスパートとして高齢者の方から子どもまで、厚生労働を軸に小さな声に寄り添い!御力と戦って参ります。</p> 	
<p><b>進藤 金日子</b></p> <p>しんどう かねひこ / 参議院議員 安心安全な食と農水産業。農山漁村の未来を切り拓き、我が国の食料安全保障の確立のために、全身全霊で力を尽くします。</p> 	<p><b>自見 はなこ</b></p> <p>じみ はなこ / 自由民主党女性局長 国民皆保険を守り、安心の医療・介護・福祉を次世代へ。「こども家庭庁」を創設し、「こどもまんなか」社会を実現します。</p> 	<p><b>そのだ 修光</b></p> <p>そのだ しゅうこう / 元参議院厚生労働委員長 超高齢社会、日本。更なる処遇改善とデジタル化を通じて、介護と福祉を魅力的な雇用の場に変え、地域の社会経済活動を支えます。</p> 	
<p><b>高原 あきこ</b></p> <p>たかはら あきこ / 臨床心理士 心理専門として支援を必要とする人たちのためにお役に立ちたい。また、「国防と福祉は車の両輪」、世界一安全な国を目指します。</p> 	<p><b>ともものうりお</b></p> <p>ともものうりお / 看護師 コロナ禍のような有事にも揺るがない看護提供体制の整備、子育て支援、在宅医療の充実など、安心安全な社会づくりに邁進します。</p> 	<p><b>長谷川 ひではる</b></p> <p>はせがわ ひではる / 全国郵便局長会相談役 人に寄り添い!地域と生きる。郵便ネットワークで地域を活性化。全ての世代が活躍できる社会を実現。人やさしいデジタル社会を実現。</p> 	
<p><b>藤木 しんや</b></p> <p>ふじき しんや / 参議院農林水産委員会理事 専業農家出身の唯一の国會議員として、将来にわたって食と農を守るため、食料安全保障の強化の実現に向け、全力で取り組みます。</p> 	<p><b>ふじすえ 健三</b></p> <p>ふじすえ けんぞう / 元総務副大臣 [現場主義]をモットーに、国民の皆さまの声を徹底的に政策へ反映し、「笑顔あふれる社会」をつくります!</p> 	<p><b>水おち 敏栄</b></p> <p>みずおち としえい / 一般財団法人日本遺族会会長 平和を語り継ぎ、平和を守り抜く!!災害に強いいるさとづくりの実現!!有機農業の普及と産業、心身共に健康な人、健康なまちづくりに全力!!</p> 	
<p><b>むこう山 じゅん</b></p> <p>むこうやま じゅん / 元総合商社社員 子ども・若者・現役世代・女性の声を政治に届けたい。私たちが私たちの子ども世代のために「自民党を便たいおす」。</p> 	<p><b>山谷 えり子</b></p> <p>やまたに えりこ / 元拉致問題担当大臣 日本を守る。「家族、教育、国なおし」、憲法改正、拉致問題の解決、家族の絆、地域社会の再生にむかっただけにまいります。</p> 	<p><b>山田 宏</b></p> <p>やまだ ひろし / 参議院厚生労働委員長 憲法改正。防衛費GDP2%。そして誰もが天寿まで健康でいられる国をめざし、まず「国民皆健康保険」の実現を。</p> 	
<p><b>吉岡 したろう</b></p> <p>よしおか したろう / 全国保育推進連盟幹事長 全ては子ども達の為に!子ども達が大切にされる社会こそ未来への希望。子ども達の笑顔を守り、明日の日本を創ります。</p> 	<p><b>特定枠候補者</b></p>	<p><b>藤井 一博</b></p> <p>ふじい かずひろ / 医師 我が国の持続的発展と幾多の課題解決のためには、真の地方創生が必要。地域の実情に精通した者として国政の場に取り組みます。</p> 	<p><b>梶原 大介</b></p> <p>かひら だいすけ / 自由民主党参議院地区第五十九支部長 日本の将来を子どもたちへ託すため、国土と文化を守り抜く決意をもって、国と地方をより豊かに安全に未来につないでまいります。</p> 

比例代表は **自民党の比例候補者名** または **自民党** とお書きください。

(この選挙公報は、公職選挙法(昭和25年法律第100号)第169条第3項の規定により、名簿届出政党等から提出された原稿をそのまま製版の上掲載したものです。)

# 参議院(比例代表選出)議員選挙選挙公報

東京都選挙管理委員会

# 平和でも、暮らしでも、 希望がもてる日本に

物価高騰には無為無策、戦争準備だけは熱心な自公政権。

平和と暮らし危うくする動きに待ったをかけ、国民が希望もてる日本へ——日本共産党の議席を大きくのばしてください。



## 軍事費2倍にキッパリ反対

ロシアによる国連憲章違反のウクライナ侵略は絶対に許せません。危機に乗じて、「敵基地攻撃」「9条改憲」の大合唱がおこっていることは重大です。

軍事一辺倒で平和がつかれるでしょうか。日本が軍拡でかまえば、相手も軍拡を加速します。「軍事対軍事」の悪循環におちいってしまいます。

「軍事費2倍」といいますが、財源はどこから? 消費税の大増税か、社会保障の大削減か。暮らしがおしつぶされます。

## 東アジアに「外交による平和」を

いま、東南アジア諸国連合(ASEAN)は、日米中ロも参加する「東アジアサミット」を強化し、ゆくゆくは東アジア規模の友好協力条約を展望しようという大構想(ASEANインド太平洋構想・AOIP)を提唱しています。

ASEANと協力し、分断と対抗でなく、すべての国を包み込む平和の外交で、戦争の心配のない東アジアをつくる——これこそ憲法9条をもつ日本のやるべき仕事です。

- 沖縄新基地建設は中止、オスプレイはただちに撤去を。
- 日本は核兵器禁止条約に参加し、核兵器廃絶の先頭に。

日本共産党の躍進で、大軍拡にストップをかけ、憲法9条をまもりましょう。

### やさしく強い経済に 物価高騰から 生活を守る

#### ① 消費税は5%に減税 インボイスは中止

大企業と富裕層に応分の税負担を求めて実行します。

肥料、飼料、燃料の高騰へ緊急支援を。価格保障・所得補償を抜本的に充実させて自給率を50%へ。

#### ② 最賃1500円へ 大企業への課税を提案

アベノミクスで130兆円も新たにふえた内部留保。大企業に減税しすぎたからです。5年の時限課税で国民へ返してもらいます。

- 大企業減税の不公平を是正。
- 課税に控除をもつて、「賃上げ」「グリーン投資」を促進。
- 新たな税収10兆円で中小企業を支援し、最低賃金時給1500円を実現します。

5つの提案

#### ③ 年金削減ストップ 学費半減 給食費ゼロ

社会保障と教育に手厚い予算で、家計をささえ、雇用をふやし、強い経済をつくります。

#### ④ 原発即時ゼロ 石炭火力からの撤退 純国産の再エネ大普及を

気候危機打開へ——2030年までにCO2最大6割減。この「2030」戦略で雇用254万人増、GDP205兆円増に。(2030年までの累計)

#### ⑤ ジェンダー平等つらぬく 生涯1億円もの男女賃金格差をなくす

選択的夫婦別姓、同性婚を認め、LGBT平等法制定を。痴漢をはじめ女性に対するあらゆる暴力をなくす。

「内部留保に課税、非常にいい発想」  
同志社大学教授 浜 矩子

詳しい政策はこちらから▶



比例代表候補(名簿登載順)



**田村 智子**  
1965年生まれ。  
党副委員長・  
政策委員長、  
参議院議員2期



**大門 みきし**  
1956年生まれ。  
参議院議員4期、  
党中央委員



**いわぶち 友**  
1976年生まれ。  
参議院議員1期、  
党中央委員



**たけだ 良介**  
1979年生まれ。  
参議院議員1期、  
党中央委員



**にひ そうへい**  
1963年生まれ。  
元参議院議員(2期)、  
党中央委員、  
弁護士

赤田 勝紀/今村 あゆみ/上里 清美/片岡 朗/片山 和子/来田 時子/小山 さき/佐々木 とし子/高橋 まきこ/富田 直樹/西澤 博/西田 さえ子/花木 のりあき/深田 秀美/細野 真理/堀川 朗子/丸本 ゆみこ/山本 のりこ/吉田 恭子/渡邊 喜代子

自由と平和。  
まっすぐ、つらぬいて  
100年

比例  
代表は

# 日本共産党

とお書き  
ください。

日本共産党  
略称 共産党

(この選挙公報は、公職選挙法(昭和25年法律第100号)第169条第3項の規定により、名簿届出政党等から提出された原稿をそのまま製版の上掲載したものです。)

# 参議院(比例代表選出)議員選挙選挙公報

東京都選挙管理委員会

# 改革。成長。 そして

議員特権に固執する  
古い政治家たちにNO!  
すべては身を切る改革から。

長年にわたり停滞し続けている日本。日本にはもう検討している時間はない。  
改革なくして、成長なし。今こそ、成長できる改革を。維新には、成し遂げる覚悟がある。

参院選

重点政策

**1** 出産無償化×教育無償化。  
将来世代への投資を徹底。

**4** ウクライナ危機を受けた安全保障の強化へ。  
「積極防衛能力」を整備。

**2** 大胆な減税と景気刺激策による  
物価対策を速やかに実行。

**5** 社会保障制度を抜本改革。  
持続可能なセーフティネットを構築。

**3** コロナを2類から5類へ。  
社会経済活動と感染症対策を両立。

**6** 政治と政治家のあり方を変える。  
身を切る改革を実行。



代表 松井 一郎

## 比例代表候補者

比例代表は「維新」または、「候補者名」をお書きください。

 防衛省・自衛隊出身 東日本大震災の担当課長 前衆議院議員 日本を守り抜く! 危機管理のプロ	 作家・元東京都知事 通路公団民営化委員、 東大客員教授など歴任 日本を動かす、 ビジョンと解決力	 富山生まれ富山育ち38歳 2児の母 市議3期を女性目標で活動 教育と出産無償化で 少子化対策を	 キリスト教牧師 東大法学部卒 元外務官僚 社会法人理事長 牧師として 神を愛し人々を愛す	 西郷隆盛家直系五代目 東海大学 IT企業善後役員歴任 いまこそ敬愛人、 新しい日本へ。	 早稲田大学社会科学部卒 河村たかし元秘書 半田市議会議員4期 国会議員のおかしな 特権をぶち壊せ	 ヒット曲无数、三味線屋次 でお馴染みの歌手俳優、 「国政」に挑む! うそのない政治で 全世代に活力を!	 農業法人代表 現33歳 元市議会議員 日本を守るのは俺だ。
 昭和32年専修大学大学院 法学研究科出身 茨城維新の会代表 維新の改革を全国へ そして成長へ	 上智大 東大大学院卒 保健学博士 同時通訳 女優 エキスター 100cmの視点を 大切に!	 春日部高校卒 慶應義塾大学法学部卒 ヤクルトスワローズ退団 開き出す 届ける 変えていく	 大阪市議会議員 吉村洋文副代表は当選同期! 関西広域連合議会議員 改革と成長! 挑戦を希望へ!	 池田市議会議員2期、大阪生 真国高校 関西大学卒業 大阪府大府 京都大府修了 日本大改革! 維新に託す。	 神戸大府修了 兵庫県議4期 社福理事長 声優大学客員教授 もっと語ろう、 日本の未来。	 1966年生 慶大卒業後、 東京三愛銀行等を経て 衆議院議員2期 減税と規制改革で 日本経済を回せ!	 前参議院議員 理学療法士 介護支援専門員 医療創生大客員教授 いのち輝く未来へ 医療介護の大改革
 犬猫殺処分ゼロ推進前役員 三ツ星国会議員受賞 前衆議院議員 弁護士 犬猫殺処分ゼロ 保護猫保護犬支援	 東北大学 農林水産省 衆議院議員4期 山梨県知事1期 山梨から日本へ、 そして世界へ	 北海道旭川市出身 医師 旭川医大 旭大卒業 旭川クリニック院長 医師の知見をいかにした 経済対策!	 元アナウンサー 元参議院議員 ゲイ当事者として執筆活動 当事者目録の LGBT政策を国会へ	 ソウルオリンピック出場 マラソンランナー 次男はダウン症です 今でも毎日20キロ 走っています!	 公認会計士 税理士 元堺市議会議員5期 創道教士七段 誇りある日本を 自分たちで護る	 地域活性化プロデューサー 飲食店経営 観光業企画 不問の伊賀くノ一	 前参議院議員 理学療法士 介護支援専門員 医療創生大客員教授 いのち輝く未来へ 医療介護の大改革



日本維新の会  
参院選2022  
特設WEBサイト

日本維新の会(略称:維新)

(この選挙公報は、公職選挙法(昭和25年法律第100号)第169条第3項の規定により、名簿届出政党等から提出された原稿をそのまま製版の上掲載したものです。)

(7) 令和4年7月10日執行

# 参議院(比例代表選出)議員選挙選挙公報

東京都選挙管理委員会

## 国民民主党 参院選比例名簿登載者

 <b>かわい たかのり</b> 国民民主党 参議院国会対策委員長 ムダにしません 汗と税!	 <b>はまぐち 誠</b> 自動車総連 顧問 みんなのまどくち はまぐち誠	 <b>やだ わか子</b> 国民民主党 副代表 あなたと動けば、 未来は変わる。	 <b>たけこし ひとし</b> 全国電力関連産業 労働組合総連合 副会長 頼れる政治。 職場の声が原点!	 <b>やまし ようこ</b> 元東京都議会議員 環境、農業、 花と緑のトップランナー
 <b>うえまつ せいわ</b> 医師 助けよう 正しい医療 やめさせよう 詐欺医療	 <b>かわべ よしろう</b> 障がい者福祉事業 会社役員 大減税!教育無償化! 先端技術への投資!	 <b>きど かおり</b> 会社役員 未来につながる、 未来につなげる	 <b>たいり りょう</b> 元参議院議員 表現の自由を守る・ 日本V字回復やったるい	

# 給料を上げる。 国を守る。

「対決より解決」で日本を動かす



代表 玉木雄一郎

## 国民民主党の提案する政策5本柱

- 1 「給料が上がる経済」を実現**
  - ① 人への投資に増額で給料を上げる
  - ② デジタル化、カーボンニュートラル投資の加速
  - ③ 中小企業支援の強化
  - ④ 「日本型ベリシックインカム」創設
  - ⑤ 賃上げ支援
- 2 「積極財政」に転換**
  - ① 家計減税
  - ② 現金給付
  - ③ 税社会保険料と債務の減免
  - ④ 未来への投資
  - ⑤ 財源の多様化
- 3 「人づくり」を国(へ)り**
  - ① 教育無償化の実現
  - ② 子育て・教育支援策の所得制限撤廃
  - ③ 雇用のセーフティネット強化と職業訓練充実
  - ④ 「教育国債」の創設
  - ⑤ シンタール後進国脱却、多様性社会実現
  - ⑥ 人生100年時代への対応
- 4 自分の国は「自分で守る」**
  - ① 食料安全保障と「農業者戸別所得補償制度」再構築
  - ② 防災インフラ整備と自治体の権限強化
  - ③ 危機から国民と国土を守る
  - ④ 「総合的な経済安全保障」の強化
  - ⑤ 人権外交の推進
- 5 「正直な政治」をつらぬく**
  - ① 公文書改ざん厳罰化
  - ② 選挙制度改革
  - ③ 若者と女性の政治参加推進
  - ④ 年金制度改革と経済財政推計を行う独立機関設置

# 国民民主党

比例区は、

「国民民主党」または「候補者名」とお書きください。



## ごぼうの党



一番大切なものは何なのかを  
考えていたら笑顔でした

ごぼうの党(略称/ごぼう)

(この選挙公報は、公職選挙法(昭和25年法律第100号)第169条第3項の規定により、名簿届出政党等から提出された原稿をそのまま製版の上掲載したものです。)



# 参議院(比例代表選出)議員選挙選挙公報

東京都選挙管理委員会

## いまこそ 生活安全保障 が必要です。

「安全保障」とは、国家の平和から経済、暮らし、雇用、教育、食料、エネルギー、デジタル、社会保障、全てに関わる概念。全てを包摂する言葉です。今こそ、その全てを「生活」の目線から見つめ直す。それが「生活安全保障」です。あなたの暮らしに「安心」を届け、この国の平和と一人ひとりの「命」を守り、「人への投資」で、次世代に誇れる支え合いの社会をつくりまします。「もっと良い未来」に向け、ともに歩みましょう！

- 1. 物価高と戦う**
  - 円安放置の金融政策の見直し
  - 消費税は時限的に5%に減税
  - ガソリン・小麦高騰対策の実施
- 2. 教育の無償化**
  - 大学等授業料の無償化
  - 学校給食の無償化
  - 高3までのすべての子どもに児童手当15,000円
- 3. 着実な安全保障**
  - 日米の役割分担を前提とした防衛体制を整備
  - サイバー等新領域や情報戦に対応
  - 「領域警備・海上保安体制強化法」を制定



立憲民主党 代表 泉 健太

立憲民主党比例代表名簿登録者(アイウエオ順)

 <b>青木 愛</b> 参議院議員 現-56 未来はいつも子どもたちの中にある。	 <b>有田 芳生</b> 参議院議員 現-70 とことん現場主義！	 <b>あさくら まめ</b> 新-42 まめクリニックグループ創業者 医師を国政へ 医療・介護をアップデート	 <b>石川 まさと</b> 参議院議員 現-57 つながって ささあう社会へ	 <b>石橋 みちひろ</b> 自治労前書記長 新-58 公共サービスの 議のために	 <b>鬼木 まこと</b> 国際NGO理事、 SWASH代表 政治は当事者の 声を開け	 <b>要友 紀子</b> 立憲民主党徳島県 総支部連合会 職員 つじもと清美	 <b>かわの 麻美</b> 立憲民主党山形県 総支部連合会 事務局長 平和憲法を守る	 <b>木村 正弘</b> 参議院議員 現-63	
 <b>くりした 善行</b> 元東京都議員 新-39 表現の自由を守る	 <b>古賀 ちかげ</b> 日本教職員組合 特別中央執行委員 子ども、くらし、平和	 <b>フリニ アナウンサー</b> 新-59 人生100年 笑顔あふれる国づくり	 <b>日本郵政グループ</b> 新-57 労働組合中央別執行委員長 絆を結び、 未来をつくる。	 <b>立憲民主党島根県</b> 新-60 総支部連合会 職員	 <b>菅原 美香</b> 立憲民主党 新-53 北海道事務局長 現場主義で、 安心の未来を。	 <b>田中 勝一</b> 元国土交通 副大臣 最後の歯止め	 <b>つじもと 清美</b> 参議院議員 現-63	 <b>白しんくん</b> 参議院議員 現-63	
 <b>はたともしこ</b> 薬剤師、 元参議院議員 心を燃やせ！カシノ/阻止。 ワフチンより検査！	 <b>堀越 けいにん</b> 元参議院議員 新-42 だれもが自分らしく 生きる社会へ	 <b>元参議院議員公益社専 務幹事労働職員</b> 新-39 あなたの笑顔を みたいから	 <b>森永 みき</b> ピアノ講師 新-58	<b>もっと良い未来 立憲民主党</b>				<b>比例代表は、「候補者名」または「りっけん」とお書きください。</b>	

略称=民主党 The Constitutional Democratic Party of Japan

**「戦争させない 9条守りめく」 比例代表候補者**

 <b>福島みずほ</b> 【肩書き・経歴】 社民党元議員・参議院議員・弁護士 【政策】 憲法をくらしに活かす政治を実現します！	 <b>大樽ゆうこ</b> 【肩書き・経歴】 社民党元議員 労働役員及び労働相談・支援に従事 【政策】 男5歳未満拡大にストップ！ 戦争させない！	 <b>おがさき 彩子</b> 【肩書き・経歴】 新社会党青年女性委員会代表 【政策】 ジェンダー平等(家族単位から個人単位)	 <b>宮城 イチロー</b> 【肩書き・経歴】 社民党北海道連合会幹事長 沖縄県議会議員(1期) 【政策】 憲法9条を守り、平和な沖縄を実現
 <b>村田しゆんいち</b> 【肩書き・経歴】 Transgender Japan事務局長 社民党社会政策運動委員会 【政策】 物価高・円安からの脱却。 差別禁止立法と同性婚の実現。	 <b>久保 孝喜</b> 【肩書き・経歴】 社民党元議員 農業政策推進委員会 【政策】 生命と環境を脅かす原発のない 自然エネルギー社会	 <b>秋葉 忠利</b> 【肩書き・経歴】 前広島市長・元参議院議員・数学者 【政策】 核廃絶への実行可能な地産地消。 希望国。	 <b>山口 わか子</b> 【肩書き・経歴】 元参議院議員・憲法9条を守り広げ 元労働組合代表 【政策】 地域保健、学校給食無償化、地城公 式交通

**がんこに平和！  
くらしが一番！**

- 戦争反対！外交の力で、沖縄・南西諸島を戦場にさせない。
- 物価高・コロナ禍からの生活再建。消費税率3年間ゼロに！
- 最低賃金時給1500円めざす。非正規・貧困社会からの脱却！
- 教育の無償化をすすめ、ジェンダー平等・多様性社会へ！
- 脱原発社会実現。自然エネルギー100%で、STOP！気候危機

**希望は憲法**

**比例区は 社民党**

社民党HP

(この選挙公報は、公職選挙法(昭和25年法律第100号)第169条第3項の規定により、名簿届出政党等から提出された原稿をそのまま製版の上掲載したものです。)

## 2 公営ポスター掲示場

### (1) 規 格

参議院（東京都選出）議員選挙

印刷色：青 掲示区画：39面

（3段 縦 136cm×横 539cm）

（※一部増設したため4段の部分あり 4段部分は縦 181cm）

											39 タイトル面	38	37
11	10	9	8	7	6	風 抜 き	5	4	3	2	1	36 タイトル面	
22	21	20	19	18	17		16	15	14	13	12	35 注意書き面	
33	32	31	30	29	28		27	26	25	24	23	34	

### (2) 設置状況

区 分	有権者規模			合 計
	1千人以上 5千人未満	5千人以上 1万人未満	1万人以上	
投票区数	8	54	5	67
設置数	51	432	45	528

※ 投票区面積は全ての投票区が4㎡未満

※ 第67投票区は、設置数を7から2に減少協議

## 3 個人演説会等

	学 校	公民館	公会堂 (会館)	その他	合計
会場数	141	0	3	11	155
開催数	1	0	0	0	1

(注) 「公会堂（会館）」欄の施設

久我山会館、方南会館、浜田山会館

「その他」欄の施設

産業商工会館、勤労福祉会館、

地域区民センター（荻窪・高井戸・西荻・永福和泉・井草・阿佐谷）、

区民集会所（梅里・上高井戸・天沼）

## 4 候補者氏名等（政党等名称等）の掲示

選挙別	掲 示 物	規格	色	1投票所 あたりの 掲示枚数	期日前 投票所	総 数
参 議 院 (東京都選出) 議 員 選 挙	候補者氏名等掲示	A 3	クリーム	10～16	81	796
参 議 院 (比例代表選出) 議 員 選 挙	名簿登載者の氏名 及び名簿届出政党 等の名称等掲示	総務省 サイズ	白	5～19	81	755
		B 1	白	1	14	81

# 参議院(東京都選出)議員選挙候補者氏名等揭示

杉並区選挙管理委員会

党派名	氏名	党派名	氏名
(略称)メタバース党	ごとうてるき	平和党	ないとうひさお
日本維新の会	えびさわ由紀	幸福実現党	及川幸久
核融合党	桑島康文	NHK党	セツタケンジ
NHK党	いの恵司	沖縄の米軍基地を東京へ引き取る党	なかむら之菊
無所属	中川智晴	参政党	河西泉緒
日本改革党	くつざわ亮治	日本第一党	菅原みゆき
NHK党	長谷川洋平	維新新政党・新風	河野けんじ
無所属	乙武ひろただ	NHK党	松田みき
共和党	たむらまな	れいわ新選組	山本太郎
自由民主党	いくいな晃子	天命党	こばたはるひこ
立憲民主党	松尾あきひろ	公明党	竹谷とし子
日本共産党	山添拓	無所属	中村高志
新党くにもり	あんどう裕	立憲民主党	蓮舫
社会民主党	服部良一	(略称)自由共和党	青山まさゆき
スマイル党	込山ひろし	ファーストの会	荒木ちはる
こどもの党	さいき陽平	自由民主党	朝日けんたろう
無所属	油井史正	NHK党	田中けん





## 5 文書図画の違反に対する撤去命令件数

### (1) 選挙運動期間前の命令件数（～令和4年6月21日）

選挙別	総数	文書図画の 掲示制限 (法143)
参議院 (東京都選出) 議員選挙	0	0
参議院 (比例代表選出) 議員選挙	0	0

### (2) 選挙運動期間中の命令件数（令和4年6月22日～7月10日）

選挙別	総数	文書図画の 掲示制限 (法143)	ポスターの 数制限 (法144)	掲示箇所 制限 (法145)	脱法文書 (法146)	政治団体の 政治活動用 ポスター等 (法201の14)
参議院 (東京都選出) 議員選挙	0	0	0	0	0	0
参議院 (比例代表選出) 議員選挙	0	0	0	0	0	0



# VII 選挙啓発



# 1 実施事業一覧

## 街頭啓発

事業項目	事業内容	実施時期	数量・回数
(1) 街頭宣伝カー	選挙PRのラッピングが施されたトラック（2トン車）が、投票の呼び掛けの放送を流しながら区内を巡回した。	7月8日（金） ～10日（日）	1台×3日間

## 放送

事業項目	事業内容	実施時期	数量・回数
(1) 啓発テープ放送	区内の商店街、スーパー等の放送設備を利用して投票の呼び掛けを行った。	6月20日（月） ～7月10日（日）	区内商店街8団体 スーパー10店舗 商業施設1施設
(2) 庁内放送	庁内放送により、来庁者に投票日や期日前投票の日程等を周知し、投票参加を呼び掛けた。	7月4日（月） 7月8日（金）	2回

## 掲出物

事業項目	事業内容	実施時期	数量・回数
(1) 柱巻きサイン	投票期日、期日前投票期間を記載した柱巻きサインを区役所西棟の柱に掲出した。	6月23日（木） ～7月10日（日）	1本
(2) ボディパネル	区庁有車及び出先施設の車、清掃車等の側面に、選挙PR用のマグネット式パネル（ボディパネル）を掲出した。デザインは杉並区選挙サポーターが担当した。	6月20日（月） ～7月10日（日）	計193枚
(3) ポスター（2種）	区役所、区施設、官公庁、大学、高校、商店街、屋外掲示板等に掲出した。	6月21日（火） ～7月10日（日）	計1,943枚
(4) のぼり旗	区役所・区施設に掲出し投票PRを行った。	6月20日（月） ～7月10日（日）	計122本

(5) 南北バス “すぎ丸”	南北バス “すぎ丸” の車体にボディパネル、車内に「期日前投票のお知らせポスター（A4）」を掲示した。	6月20日（月） ～7月10日（日）	2路線
(6) たすき	西武新宿線上井草駅にあるガンダムのモニュメントに選挙名入りのたすきを掲出した。	6月20日（月） ～7月10日（日）	1本
(7) デジタルサイネージ	区役所本庁舎1階のデジタルサイネージで投票日及び期日前投票日の周知を行った。	6月27日（月） ～10日（日）	1か所

### 配布啓発資材

事業項目	事業内容	実施時期	数量・回数
(1) ウェットティッシュ	選挙PRを印刷したウェットティッシュを推進委員が区内各地で配布したほか、若年層啓発資材として使用した。	6月29日（水） ～7月10日（日）	計6,540個
(2) ポケットティッシュ	選挙PRを印刷したポケットティッシュを推進委員が区内各地で配布したほか、若年層啓発資材として使用した。	6月29日（水） ～7月10日（日）	計7,770個

### 広報

事業項目	事業内容	実施時期	数量・回数
(1) 広報すぎなみ	選挙の周知、投票（期日前・不在者投票含む）の呼び掛け及び投票所における新型コロナウイルス感染症対策に関する記事等を掲載した。また、選挙終了後の7月1日号には投開票結果を掲載した。	6月15日号 7月1日号	142,127部 174,936部
(2) 区ホームページ	トップページにてカラーセルバナー及び固定バナーを利用して選挙の周知を行った。特集ページを設け、投票の案内や新型コロナウイルス感染症対策等を掲載した。投票日以降は、投開票の速報結果を掲載した。モバイル版では、文字情報の掲載を行った。	6月15日（水） ～7月15日（金）	—

## 2 標語

投票する。一票は、私の声だから。

# 3 区のお知らせ「広報すぎなみ」

①令和4年7月1日号



## 参議院議員選挙



—— 問い合わせは、選挙管理委員会事務局へ。

**投票日：7月10日**

投票時間：午前7時～午後8時

7月10日は指定された投票所以外では、投票できません

投票日に  
予定のある方は  
期日前投票を

期間	期日前投票所
6月23日(木)～7月2日(土)	杉並区役所のみ(中棟6階第4会議室)
7月3日(日)～9日(土)	全ての期日前投票所(14カ所)

投票時間：午前8時30分～午後8時

### ●「選挙のお知らせ」をご確認ください

6月20日(月)ごろから世帯ごとに封書でお届けしました

「選挙のお知らせ」を紛失した場合や届かない場合でも投票資格のある方は投票できますので、投票所の係員に申し出てください。6月3日以降に区内での転居の届け出をした方は、区内の旧住所地の投票所での投票となります。

### ●「選挙公報」を各戸配布します

7月1日(金)ごろまでにお届けします

候補者の政見・経歴などを掲載した「選挙公報」は各世帯の郵便受けに直接投函します。届かない場合は、選挙管理委員会事務局へご連絡ください。また、区ホームページに掲載するほか、期日前投票所、区施設、駅の広報スタンド、郵便局などにも設置しますのでご利用ください。

### ●投票・開票速報

投票速報：7月10日(日)午前8時～

開票速報：7月10日(日)午後9時30分ごろ～

区ホームページ(右上2次元コード)でご覧いただけます

### ●選挙(投票所)へ行くことが困難な方へ

- ・選挙当日に投票所へ行くことが困難な方で、車を利用する場合には、期日前投票期間中に駐車場のある杉並区役所をご利用ください。
- ・介護保険の訪問介護(外出介助)を利用している方は、投票にも利用できる場合があります。利用にあたっては、あらかじめケアプランに位置付ける必要があるため、担当のケアマネジャーへご相談ください。
- ・外出に関する相談や情報提供、必要な支援サービスの案内を希望する方は、杉並区外出支援相談センターもび〜る ☎5347-3154(月～金曜日午前9時30分～午後5時30分)にご相談ください(各種サービスの利用は有償)。
- ・自筆が困難な方は投票所職員による代理記載を利用できます。

### 期日前投票所

<p><b>杉並区役所(中棟6階第4会議室)</b> 阿佐谷南1-5-1</p>	<p><b>阿佐谷地域区民センター</b> 阿佐谷北1-1-1</p>	<p><b>井草地域区民センター</b> 下井草5-7-22</p>	<p><b>永福和泉地域区民センター</b> 和泉3-9-18</p>
<p><b>狹窪地域区民センター</b> 狹窪2-34-20</p>	<p><b>和田区民集会所</b> 和田2-31-21</p>	<p><b>高井戸地域区民センター</b> 高井戸東3-7-5</p>	<p><b>西荻地域区民センター</b> 桃井4-3-2</p>
<p><b>旧西荻北児童館</b> 西荻北1-9-5</p>	<p><b>天沼区民集会所(ウェルファーム杉並)</b> 天沼3-19-16</p>	<p><b>高円寺北区民集会所</b> 高円寺北3-25-9</p>	<p><b>南方区民集会所</b> 南方1-27-8</p>
<p><b>久我山会館</b> 久我山3-23-20</p>	<p><b>浜田山会館</b> 浜田山1-36-3</p>	<p><b>滞在先での不在者投票の請求はお早めに！</b></p> <p>出張や帰省などで杉並区以外に滞る予定の方は、滞在先の選挙管理委員会では不在者投票ができます。詳細は、選挙管理委員会事務局までお問い合わせください。</p>	

- 投票後に、候補者が候補者でなくなった場合、その候補者へ投じた期日前投票は無効となります。その際の再投票はできません。
- 旧西荻北児童館は、7月1日から「西荻南区民集会所」に名称変更しました。

- 投票日の前々日～前日は混み合います。早めの投票にご協力ください。
- 投票日当日は区内の指定された投票所に限り投票できます。

## 4 選挙啓発協力団体・協力者等

※ 氏名は五十音順

### (1) 杉並区明るい選挙推進協議会委員

秋澤博之	秋山とよ	安藤清隆	井口直美
江口幸子	大橋栄一	奥野俱養	亀田美智子
倉持雅代	杉本恵美子	高橋ツネ	槻木克美
寺島慶治	所 昂	馬場敏彦	久田 博
松田朱代	吉田武雄		

### (2) 杉並区明るい選挙推進委員

#### 【方南和泉地区】

片岡真理子	亀田美智子	佐向義範	鈴木祐子
橋 弘 輔	平松忠夫	山本松江	吉橋正美

#### 【下高永福地区】

安藤清隆	小林聖造	樋口二男	三澤良子
横山晴代			

#### 【和田地区】

秋澤博之	伊藤美代子	瀬戸一美	高橋清子
堀内一男	水野憲一		

#### 【堀ノ内松ノ木地区】

江口幸子	澁谷和子	田中耀信	向笠美加子
------	------	------	-------

#### 【高円寺中央地区】

黒川敬宇	小室宏之	久田 博	安田典央
------	------	------	------

#### 【高円寺北地区】

大西百合子	槻木克美	中澤秀男	中島 崙
山森平和			

#### 【馬橋地区】

秋山とよ	池谷好美	梅澤光夫	菊岡誠一
工藤昌直	斎藤寿一郎	白川順一	杉山幸一
中山武男	福井 博	古谷良雄	三輪純子

#### 【阿佐谷地区】

岡崎洋子	柏 利彦	徳田紀美子	所 昂
前芝 鉄	牧野八千代		



【天沼地区】

厚地 東亜男      大津 明子      齋藤 典子      酒井 トヨ子  
杉本 恵美子      中島      泉

【成田地区】

有本 幸子      岩田 千恵子      小川 征雄      北原 登美子  
鈴木 智子      高橋 ツネ      高山 千恵子      原山 秀一  
水野 孝      横倉 秀明

【荻窪地区】

倉持 雅代      中澤 一郎      濱田 美智子      福原 宏樹  
三木 由美      森戸 晋      山本 眞弓

【上荻窪地区】

奥野 俱養      佐野 守      平井 洋子

【清沓中通地区】

宮本 良子      吉田 武雄

【下井草地区】

井口 直美      石川 良      内田 真澄      諏佐 満里  
戸田 きみ子      福川 康      三木 栄治

【上井草地区】

片岡 康子      鈴木 良明      田中 裕治      中島 裕美  
馬場 敏彦      藤田 万里子      本橋 登美子      山縣 喜良  
山口 登

【宮前地区】

稲葉 秀穂      栗川 三千子      田中 峯子      寺島 慶治  
成瀬 友貞      秦 誠一

【高井戸地区】

伊藤 忠平      大橋 榮一      玉田 裕子      則安 和弘  
柳下 久孝

【公 募】

泉 龍英      梅村 充美      佐藤 ミツル      田村 浩之  
平岡 佳子      松田 朱代      松沼 徳      矢嶋 一男  
矢島 直子



# VIII 資 料







# 参议院議員選挙のご案内 A 3判2色刷（黒・青）

選挙のお知らせに同封

## 参议院議員選挙のご案内

**投票日は7月10日(日)です**

〇ご自分の「選挙のお知らせ(区画別の案内)」を投票所までご持参ください。  
※「選挙のお知らせ」(投票票の「裏面」)は本人以外使用できません。

**時間は 午前7時から午後8時まで**  
**場所は ご自分の選挙のお知らせに記載されている投票所**  
(選挙のお知らせに記載されている投票所以外では投票できません)

**投票は2種類あります(①→③の順に投票します)**

〇参议院議員選挙には2つの選出方法があり、それぞれ1票を投じます。

**① 選挙区選出**  
(東京選挙区) 定員数6人  
選挙区1票をお書きください

**② 比例代表選出**  
(全国ブロック) 定員数50人  
選挙区1票または  
当該政党の定員数1票をお書きください

**選挙公報について**

〇選挙公報は、各市町の選挙区ごとに発行されます。  
また、区別の公式ホームページに掲載するほか、各市内の投票所や区内の選挙、啓蒙、選挙実況に活用させていただきます。  
※投票日の7日前に必ず選挙公報が配付されない場合は、各選挙区選挙管理委員会までお問い合わせください。

**期日前投票のご案内**

〇投票当日に多量な方は、期日前投票をご利用ください。  
〇「選挙のお知らせ(投票のご案内)」裏面の期日前投票申請書にご記入の上、ご利用しやすい期日前投票所へお越しください。(申請書は期日前投票所にもあります。)  
〇投票日以降に選挙区が変更となっても、再投票はできません。  
〇期日前投票所の場所は、本誌掲載をご覧ください。

期間	6月23日(木)～7月2日(土)	7月3日(日)～7月9日(土)
場所	杉並区役所のみ (中標6階第4会議室)	杉並区役所を含む 全ての期日前投票所

※6月23日(木)～7月2日(土)は、期日前投票のみで投票できます。

**届出先・滞在先での不在者投票のご案内**

〇杉並区外へ転居された方、杉並区に不在している方は、投票当日は期日前投票所または選挙事務所、市庁舎などにより杉並区外に滞在される方は、届出先や滞在先の選挙管理委員会に不在者投票ができます。  
〇不在者申請書は、不在者投票申請書も届出先・滞在先に送付します。  
〇不在者投票申請書は、選挙のお知らせ(「投票のご案内」)裏面にあります。また区公式ホームページや、届出先・滞在先の選挙管理委員会でも入手できます。  
〇滞在先での不在者投票は、郵便による請求のほか、マイナンバーカードの公的個人情報サービスを利用したオンラインによる請求が可能です。詳しくは杉並区公民館 <https://www.city.suginam.lg.jp/>をご覧ください。

届出先・滞在先での不在者投票は手続きを郵送で行うため日数がかかります。  
ご希望の方は早急に投票用紙等の届出をお願いします。

## 南院等での不在者投票のご案内

〇南院や老人ホームなどの施設に入居(入所)している、その施設が投票所の選挙管理委員会から届けられている場合は、施設内で不在者投票ができます。  
※詳しくは施設の担当者が杉並区選挙管理委員会までお問い合わせください。  
〇新型コロナウイルス感染症による「自宅療養」または「施設療養」が認定されている方は、郵送で投票ができます。  
※詳しくは区の公式ホームページまたは杉並区選挙管理委員会事務局までお問い合わせください。

## 新型コロナウイルス感染症自覚症状の特例郵便送付投票制度のご案内

〇特例郵便送付投票制度とは  
新型コロナウイルス感染症による自宅・施設療養等の方で以下の条件を満たす方は、郵便票を利用して期日前に投票することができます。

〇ご利用要件  
以下の3つの条件に当てはまる方は、郵便票を利用して期日前に投票することができます。

- 投票当日に杉並区の有権者である方
- 特例郵便送付投票制度の対象者である方
- 自宅または施設療養もしくはこれに相当する場所から外出することも認められている、または外出からの帰路中で郵便投函に特例している方(選挙管理委員会の判断による)

※費用について新型コロナウイルス感染症による外出制限の影響が、当該選挙の公(公)日の当日から投票までの期間にかかると見込まれる方

〇投票までの流れ

**(1) 特例郵便送付投票申請書を記入します。**  
選挙区、区、区画番号の欄を記入してください。  
投票票の裏面に記載されている郵便番号を記入してください。

**(2) 以下2点を選挙管理委員会へ郵送します。**  
①記入済みの投票票  
②郵便番号から交付された期日前投票票の郵付印  
③記入されていない場合は、印は不要です。

**(3) 選挙管理委員会から、郵便票による不在者投票用紙一式が送付されます。**  
選挙区から交付された期日前投票票の郵便番号を照合し、送付します。

**(4) 投票用紙に記入し、選挙管理委員会に郵送します。**

※投票用紙等の請求期間は投票日の4日前の午後5時までです。〇特例郵便送付投票2票  
〇郵便送付投票の投票率は選挙(公)日当日以降に算出いたします。  
※一律の作業にあたっては、手荷を自費し、マスを着用してご参集ください。  
※期日前投票票の届出が完了していない場合は、請求書の40番目に理由を添えてください。

届出書の入手方法等については、  
杉並区選挙管理委員会までお問い合わせいただくか、  
杉並区公式ホームページからご確認ください。

届出書の入手等はこちらから




届出書印刷



マイナンバー

**杉並区選挙管理委員会**  
〒166-8570 杉並区西荻南1丁目15番1号  
TEL.03-3312-2111(代)



## ＜期日前投票所一覧＞

投票時間は午前8時30分から午後8時までです  
※杉並区役所以外の投票所は、7月3日(日)から投票できます。  
※投票日の前々日(7月8日)、前日(7月9日)は休みです。期(日)、区、区画は読み合いますので、ご注意ください。

**① 杉並区役所(中標6階第4会議室)**  
期日前投票所 1-1-1



東京メトロ有楽町線中標4丁目駅1分  
期日前投票時間 7月3日(日)～7月9日(土)

**② 阿佐谷駅前投票センター**  
期日前投票所 1-1-1



東京メトロ丸の内線阿佐谷駅5分  
期日前投票時間 7月3日(日)～7月9日(土)

**③ 井草駅前投票センター**  
期日前投票所 1-1-1



西武池袋線井草駅5分  
期日前投票時間 7月3日(日)～7月9日(土)

**④ 高井戸駅前投票センター**  
期日前投票所 1-1-1



東武東上線高井戸駅5分  
期日前投票時間 7月3日(日)～7月9日(土)

**⑤ 板橋駅前投票センター**  
期日前投票所 1-1-1



東武東上線板橋駅5分  
期日前投票時間 7月3日(日)～7月9日(土)

**⑥ 和田区民会館**  
期日前投票所 1-1-1



東武東上線和田駅5分  
期日前投票時間 7月3日(日)～7月9日(土)

**⑦ 高井戸地区投票センター**  
期日前投票所 1-1-1



東武東上線高井戸駅5分  
期日前投票時間 7月3日(日)～7月9日(土)

**⑧ 板橋地区投票センター**  
期日前投票所 1-1-1



東武東上線板橋駅5分  
期日前投票時間 7月3日(日)～7月9日(土)

**⑨ 和田区北地区投票センター**  
期日前投票所 1-1-1



東武東上線和田駅5分  
期日前投票時間 7月3日(日)～7月9日(土)

**⑩ 高井戸北地区投票センター**  
期日前投票所 1-1-1



東武東上線高井戸駅5分  
期日前投票時間 7月3日(日)～7月9日(土)

**⑪ 板橋北地区投票センター**  
期日前投票所 1-1-1



東武東上線板橋駅5分  
期日前投票時間 7月3日(日)～7月9日(土)

**⑫ 久我山会館**  
期日前投票所 1-1-1



東武東上線久我山駅5分  
期日前投票時間 7月3日(日)～7月9日(土)

**⑬ 阿佐谷山会館**  
期日前投票所 1-1-1



東武東上線阿佐谷山駅5分  
期日前投票時間 7月3日(日)～7月9日(土)

期間	6月23日(木)～7月2日(土)	7月3日(日)～7月9日(土)
場所	杉並区役所のみ (中標6階第4会議室)	杉並区役所を含む 全ての期日前投票所

※6月23日(木)～7月2日(土)は、杉並区役所のみで投票できます。  
※伊豆西荻駅北地区選区は7月1日(日)から「西荻南地区選挙区」に名称変更します。



**⑭ 久我山会館**  
期日前投票所 1-1-1



東武東上線久我山駅5分  
期日前投票時間 7月3日(日)～7月9日(土)

**⑮ 阿佐谷山会館**  
期日前投票所 1-1-1



東武東上線阿佐谷山駅5分  
期日前投票時間 7月3日(日)～7月9日(土)

期日前投票期間中、杉並区役所の駐車場をご利用いただけます。  
※杉並区役所以外の期日前投票所へのアクセスはご遠慮ください。  
(区役所にお車でのご参集の方で、車いす等をご利用の方は駐車場係員にお声をかけてください。)

## 2 最近の各種選挙における投票区別投票率

投票区	投票所施設名称	30.6.24	31.4.21	元.7.21	2.7.5	3.7.4	3.10.31	4.6.19	4.7.10
		区 長	区 議 会	参 議 院	都 知 事	都 議 会	衆 議 院	区 長	参 議 院
1	方南小学校	24.54	34.93	43.68	51.22	37.85	53.92	28.75	52.50
2	旧新泉小学校体育館	28.47	37.01	49.01	55.35	39.76	56.85	32.90	54.73
3	杉並和泉学園	27.23	34.58	49.15	54.09	39.20	57.69	31.71	54.86
4	大宮小学校	29.32	36.35	46.98	55.89	41.61	58.67	33.86	56.40
5	永福小学校	31.71	38.55	54.43	60.34	44.00	62.81	36.15	61.14
6	コミュニティふらっと永福☆	31.28	36.28	51.39	56.65	43.95	61.30	35.71	57.81
7	向陽中学校	26.06	33.70	48.25	52.19	37.86	55.98	29.34	53.03
8	高井戸第三小学校	27.77	35.84	51.21	55.17	38.89	56.22	32.02	55.45
9	浜田山会館	36.16	43.18	58.45	62.28	48.14	66.71	39.61	63.27
10	浜田山小学校	34.18	41.44	55.62	60.25	46.30	64.40	38.51	61.63
11	和田中央児童館	28.02	35.97	48.56	55.09	39.96	58.06	34.43	56.39
12	和田中学校	31.91	42.04	52.48	56.61	43.52	61.12	38.29	57.29
13	高南中学校	29.22	38.18	51.40	56.47	42.15	60.28	36.87	58.21
14	済美小学校	29.03	38.92	50.16	55.09	41.42	58.17	35.35	56.17
15	堀之内東児童館☆	29.88	39.83	49.63	52.91	39.21	54.48	33.34	52.42
16	堀之内小学校	33.60	43.11	52.70	58.11	43.36	59.95	37.93	58.24
17	松ノ木小学校	37.83	44.07	52.76	57.60	47.44	61.95	39.78	56.85
18	梅里区民集会所	31.26	38.76	51.58	57.17	42.75	58.84	36.33	56.35
19	杉並第三小学校	26.34	35.48	48.15	54.63	39.44	55.37	30.92	53.72
20	高円寺障害者交流館☆	29.03	36.64	48.55	56.91	41.67	56.35	34.11	55.48
21	杉並第六小学校	30.41	37.75	50.09	56.10	42.49	58.28	36.50	56.46
22	高円寺学園☆	27.76	35.97	50.39	55.45	40.65	58.34	31.68	55.63
23	旧杉並第四小学校体育館☆	26.60	34.44	47.86	54.62	38.91	55.05	31.66	53.11
24	馬橋小学校	30.22	38.19	49.73	56.94	44.50	57.52	35.20	56.05
25	杉並区役所	34.94	37.93	52.95	58.61	44.53	62.08	39.30	58.62
26	杉並第七小学校	31.83	38.81	51.24	57.74	43.84	60.27	37.97	56.81
27	杉並第一小学校	34.38	39.93	53.89	58.50	45.31	62.77	39.52	59.23
28	杉森中学校	34.70	42.38	54.13	59.67	46.86	62.41	40.01	59.09
29	杉並第九小学校	33.96	41.47	53.71	58.17	44.45	61.55	40.31	58.84
30	天沼小学校	32.37	38.58	51.90	56.69	44.47	59.93	38.36	57.74
31	天沼区民集会所☆	29.76	35.66	50.92	56.63	42.97	58.41	35.64	55.52
32	天沼中学校	35.25	41.40	54.63	58.95	46.24	62.58	41.46	59.16
33	東田小学校	36.54	43.60	54.25	58.74	44.88	61.24	39.72	58.89
34	東田中学校	37.22	42.19	55.46	60.05	47.19	63.85	43.38	60.41

☆ 表中の「投票所施設名称」で、  
「6 コミュニティふらっと永福」は令和2年まで「高千穂大学」、  
「15 堀之内東児童館」は令和2年まで「社会教育センター」、  
「20 高円寺障害者交流館」は令和元年まで「杉並第八小学校」、  
「22 高円寺学園」は令和元年まで「高円寺中学校」、  
「23 旧杉並第四小学校体育館」は令和元年まで「杉並第四小学校」、  
「31 天沼区民集会所」は令和3年都議会議員選挙まで「旧若杉小学校体育館」、  
「66 西荻地域区民センター」は令和3年都議会議員選挙まで「プロムナード荻窪」です。



投票区	投票所施設名称	30.6.24	31.4.21	元.7.21	2.7.5	3.7.4	3.10.31	4.6.19	4.7.10
		区 長	区 議 会	参 議 院	都 知 事	都 議 会	衆 議 院	区 長	参 議 院
35	荻窪体育館	37.83	43.40	55.95	61.07	48.76	64.67	43.67	61.21
36	杉並第二小学校	36.70	43.29	55.45	60.12	46.88	64.84	42.35	60.99
37	西田小学校	36.79	42.81	56.05	59.77	47.33	64.98	41.46	61.47
38	松溪中学校	35.45	43.63	55.61	60.61	47.47	63.92	42.15	59.89
39	桃井第二小学校	34.26	40.74	54.49	58.69	46.24	63.41	39.13	60.02
40	神明中学校	34.56	40.62	56.47	60.48	45.72	65.19	41.46	62.10
41	高井戸第四小学校	33.64	40.81	54.39	60.72	46.07	63.52	40.69	58.66
42	上荻会館	33.76	40.11	54.94	58.16	45.23	61.76	40.25	59.43
43	桃井第三小学校	34.30	40.98	56.20	60.89	48.18	64.41	44.32	61.75
44	沓掛小学校	36.18	43.61	54.86	59.16	47.49	61.67	39.79	58.84
45	東原中学校	32.43	40.02	51.60	54.79	43.01	60.19	37.16	56.46
46	桃井第五小学校	33.10	41.99	50.76	55.58	43.26	59.66	36.78	56.50
47	八成小学校	27.26	35.44	48.01	52.58	39.94	55.55	32.86	53.34
48	四宮小学校	34.73	42.48	55.50	58.93	46.56	63.20	39.52	60.38
49	三谷小学校	32.94	41.76	53.31	56.81	45.71	62.38	40.36	60.38
50	桃井第四小学校	31.37	40.92	56.66	59.11	46.94	64.44	40.55	61.71
51	桃井第一小学校	33.05	40.23	52.55	57.39	45.92	60.32	39.84	58.99
52	荻窪中学校	33.39	40.70	54.99	58.76	47.20	63.99	42.85	60.41
53	松庵小学校	30.80	37.76	54.95	59.53	44.28	63.29	40.22	60.46
54	西宮中学校	32.54	40.44	55.72	60.26	45.14	64.64	38.57	60.65
55	宮前中学校	32.79	39.50	55.45	59.26	45.89	63.63	39.52	60.99
56	高井戸第二小学校	32.19	40.92	56.12	60.28	45.49	63.76	38.14	60.43
57	久我山会館	33.42	44.09	57.41	60.95	48.16	64.30	39.45	60.61
58	高井戸小学校	33.00	41.39	54.43	57.00	44.63	60.60	38.13	58.38
59	高井戸地域区民センター	33.39	39.72	54.26	59.56	44.82	63.16	37.72	60.20
60	高井戸東小学校	29.36	35.76	51.46	55.86	41.20	60.25	34.07	57.09
61	富士見丘小学校	32.60	40.04	53.88	58.88	43.22	62.38	36.04	59.22
62	久我山小学校	33.90	41.62	56.78	62.68	47.17	66.07	39.77	63.17
63	泉南中学校	27.47	38.17	49.59	53.90	39.91	57.03	32.06	54.06
64	上高井戸区民集会所	24.06	31.39	45.86	51.91	35.56	52.57	25.88	51.09
65	四宮森児童館	30.28	39.40	50.16	53.47	41.95	57.03	34.26	54.56
66	西荻地域区民センター	37.46	42.51	57.89	61.40	48.87	66.71	43.79	63.14
67	グラント・マンション杉並シズメン	44.35	50.90	69.70	76.15	64.31	80.22	50.31	75.09
	在外選挙			27.92			25.74		30.47
	杉並区平均	32.02	39.47	52.63	57.61	44.01	60.86	37.52	58.14
	東京都平均			51.77	55.00	42.39	57.21		56.55
	全国平均			48.80			55.93		52.05

※ 表中の「参議院」は参議院（東京都選出）議員選挙の投票率を、  
「衆議院」は衆議院（小選挙区選出）議員選挙の投票率を収録しています。

### 3 各種選挙執行一覧（過去10年分）

選挙の名称	執行期日				当日有権者数	投票率 (%)
	年	月	日	曜日		
東京都議会議員	平成25	6	23	日	452,847	43.03
参議院議員（第23回）	平成25	7	21	日	461,944	54.98
東京都知事	平成26	2	9	日	456,915	49.46
杉並区長	平成26	6	29	日	450,734	28.79
杉並区議会議員（補欠）	平成26	6	29	日	450,734	28.78
衆議院議員（第47回）	平成26	12	14	日	464,884	54.61
最高裁判所裁判官国民審査	平成26	12	14	日	463,327	54.08
杉並区議会議員	平成27	4	26	日	451,579	40.12
参議院議員（第24回）	平成28	7	10	日	475,872	59.46
東京都知事	平成28	7	31	日	472,237	60.87
東京都議会議員選挙	平成29	7	2	日	472,067	51.42
衆議院議員（第48回）	平成29	10	22	日	481,431	55.26
最高裁判所裁判官国民審査	平成29	10	22	日	479,858	55.18
杉並区長	平成30	6	24	日	468,921	32.02
杉並区議会議員（補欠）	平成30	6	24	日	468,921	32.01
杉並区議会議員選挙	平成31	4	21	日	470,527	39.47
参議院議員選挙（第25回）	令和元	7	21	日	486,350	52.63
東京都知事	令和2	7	5	日	480,855	57.61
東京都議会議員選挙	令和3	7	4	日	480,096	44.01
衆議院議員（第49回）	令和3	10	31	日	487,730	60.86
最高裁判所裁判官国民審査	令和3	10	31	日	486,312	60.86
杉並区長	令和4	6	19	日	472,619	37.52
杉並区議会議員（補欠）	令和4	6	19	日	472,619	37.51
参議院議員選挙（第26回）	令和4	7	10	日	485,439	58.14

※ 表中の「参議院」は参議院（東京都選出）議員選挙の投票率を、  
「衆議院」は衆議院（小選挙区選出）議員選挙の投票率を収録しています。

## 選挙管理委員会委員

委員長	小井	みずほ
委員長職務代理	本橋	正敏
委員	梅田	久恵
委員	與川	幸男

## 選挙管理委員会事務局職員

事務局長	江川	雅志
次長	油川	和彦
選挙法規担当係長	増田	賢二
主査	中野	雄介
書記	三宅	庸〈令和4年4月1日～7月31日兼務〉
書記	牛澤	さくら
書記	和田	公伸〈令和4年3月31日まで本務 令和4年4月1日～7月31日兼務〉
書記	木谷	太樹〈令和4年4月1日～兼務〉
書記	岡部	拓希
書記	梅澤	享吾
書記	小口	真輝
書記	宮澤	良平
書記	岡	拓〈令和4年4月15日～7月31日兼務〉
書記	坂本	成優
書記	齋藤	慶宣〈令和4年4月1日～7月31日兼務〉
書記	鈴木	元気〈令和4年4月1日～7月31日兼務〉

登録印刷物番号
---------

04-0073
---------

令和4年6月19日執行 杉並区長選挙  
杉並区議会議員補欠選挙  
令和4年7月10日執行 参議院議員選挙

## 選挙の記録

令和4年11月発行  
編集・発行 杉並区選挙管理委員会  
〒166-8570 杉並区阿佐谷南一丁目15番1号  
TEL 03-3312-2111 (代表)

杉並区のホームページでご覧になれます。

<https://www.city.suginami.tokyo.jp/>