

施設名	杉並区障害者雇用支援センター		
運営法人	公益財団法人 杉並区障害者雇用支援事業団（ワークサポート杉並）		
施設の所在地	〒168-0072 杉並区高井戸東4-10-26	電話	5346-3250
		ファックス	5346-3253

交通機関
①JR中央線 荻窪駅南口のバス3・4番のりばから「五日市街道営業所」「日本年金機構入口」「芦花公園駅」「北野」行きバスで「柳窪」下車 徒歩2分 ②京王井の頭線 高井戸駅から「荻窪駅」行きバスで「柳窪」下車 徒歩2分

施設紹介
杉並区在住の就労可能な障害のある方が、一定期間の職業準備訓練を受けて、就職に必要な作業能力やビジネスマナーを身につけ、一般企業・事業所等に就労することを支援します。また、就職した後も安心して働けるよう就労定着支援を実施し一般企業等に定期的に訪問します。そのほか、同事業団では、就労を希望し特に訓練を必要としない人を支援するため、個別の就労相談や就労面・生活面・地域開拓促進に係る支援を行う区市町村障害者就労支援事業を杉並区から受託して実施しています。

事業内容及び定員						主な障害（重度◎）			通所の方法		食事提供	
就労移行	就労A型	就労B型	生活介護	自立訓練	施設入所	知的	精神	身体	自主通所		なし	
20						○	○	○				

開所日							閉所日			利用時間	
月	火	水	木	金	土	日	祝日	年末年始	夏季休暇	午前9時から午後4時	
○	○	○	○	○			○	○	○		

作業項目
作業訓練として日常清掃、シュレッダー、軽作業、パソコン入力練習、施設外での職場体験実習など。その他、社会性向上を目的とした座学や、外部講師による学習時間の設定など。

行事
当センターの訓練を経て一般企業等に就職した方を対象に、年2回同窓会を開催。

従たる施設①			
施設の所在地		電話	

従たる施設②			
施設の所在地		電話	



杉並区障害者雇用支援センター
(ワークサポート杉並)
就労移行支援・就労定着支援



就労移行支援の取り組みについて

面談～利用まで

- ・ 事前面談で生活状況等を確認。



- ・ 生活リズムが整っている方は。

- ・ 生活面など時間をかけた方が良い方は。

↓

5日間の体験実習を実施後、入所について相談。入所後は、利用者の状況に合わせ、週3日の通所からOKです。

↓

独自事業の「生活スキル向上プログラム」を紹介。
* 週2日訓練プログラムに参加しながら、生活習慣の向上を図るもの。(利用期間は6か月)

(訓練期間は有効に 作業編)



得意を見つけたら、
集中的に取り組
みます




利用者の適性に合った仕事に就けるよう、各種の作業体験と、方向が定まったら更なるスキルアップを目指します。

(訓練期間は有効に 社会性向上編)



就職後も対応に困らないように

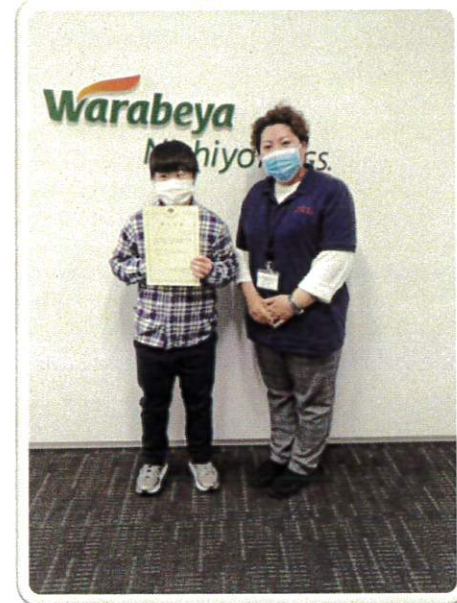
講師によるテンポの良い座学や集団でのSST、グループミーティングなどを活用し、コミュニケーション力を高めていきます。



(訓練期間は有効に 施設外活動編)



地域の高齢者施設でのボランティア活動や、委託訓練を活用し社会経験を重ねていきます。




(訓練期間は有効に 新たな取り組みとして)



新型コロナウイルスの在宅支援のツールとして利用を開始し、利用者の状況確認や関係構築に役立っています。

またVRのコンテンツを活用し、映像を見ながらコミュニケーションスキルやビジネスマナーの向上に取り組んでいます。





**見学は随時受け付けていますので、ご連絡
いただければ対応させていただきます**



連絡先

**公益財団法人杉並区障害者雇用支援事業団
(ワークサポート杉並)**

電話 03-5346-3250

ファクス 03-5346-3253

もぎ いいはし

担当 茂木 飯箸