

施設名	ウェルビー荻窪駅前センター		
運営法人	ウェルビー荻窪駅前センター		
施設の所在地	〒167-0043 杉並区上荻1-5-7ハザマビル7階	電話	6915-1421
		ファックス	6915-1422

交通機関
JR各線・丸の内線荻窪駅下車 徒歩3分

施設紹介
<p>就労移行支援事業所 ウェルビーは、「就職するための訓練がしたい」「就職の可能性を広げ、就職を継続できる力を身につけたい」「対人関係が苦手で、就職活動に自信がない」とお考えの障害のある方に対して、就職するための支援を行っています。</p> <p>一緒に就職を目指し、就職訓練の道を行っていきましょう！就労定着支援事業所も併設しています。長くお勤めできるようサポートします。まずは、質問などお気軽にお問い合わせください！</p>

事業内容及び定員						主な障害（重度◎）			通所の方法		食事提供	
就労移行	就労A型	就労B型	生活介護	自立訓練	施設入所	知的	精神	身体	自主通所		あり	
20						○	○	○				

開所日							開所日			利用時間	
月	火	水	木	金	土	日	祝日	年末年始	夏季休暇	午前10時から午後4時	
○	○	○	○	○	○			○			

サービス内容
<p>カリキュラム：パソコン訓練、ベーシクトレーニング（軽作業）、グループワーク、グループディスカッション、ビジネスマナー、就職活動プログラム、オフィスワークシミュレーション、ウォーキング等</p> <p>ウェルビーでは一人ひとりに担当スタッフがついて個別に支援方針を立てます。生活トータルサポート、就職活動サポート、就職後のサポートもさせていただきます。</p>

行事
<p>HP・Facebookにてイベント情報を確認できます。</p> <p>HP⇒https://www.welbe.co.jp/</p> <p>Facebook⇒https://www.facebook.com/welbe.co.jp</p> <p>随時、見学、体験お待ちしております。当センターまでお問合せ下さい</p>

従たる施設①			
施設の所在地		電話	

従たる施設②			
施設の所在地		電話	



就労支援のウェルビー

「本気で働きたい」障害のある方を全力でサポートします

就労移行支援事業所 ウェルビー荻窪駅前センター

ウェルビーでは現在、就労を希望する18歳以上65歳未満の
精神障害・**発達障害**・**知的障害**・**身体障害**・**高次脳機能障害**・
難病などのある方がご利用されています

精神障害

統合失調症、うつ病、
躁うつ病（双極性障害）、
不安障害、てんかん、
アルコール依存症など

発達障害

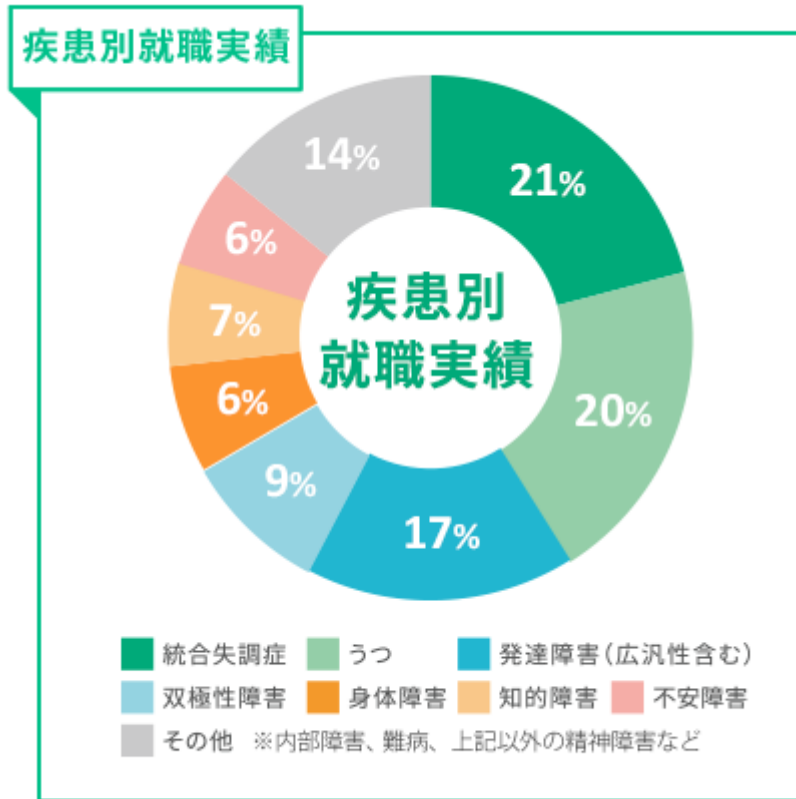
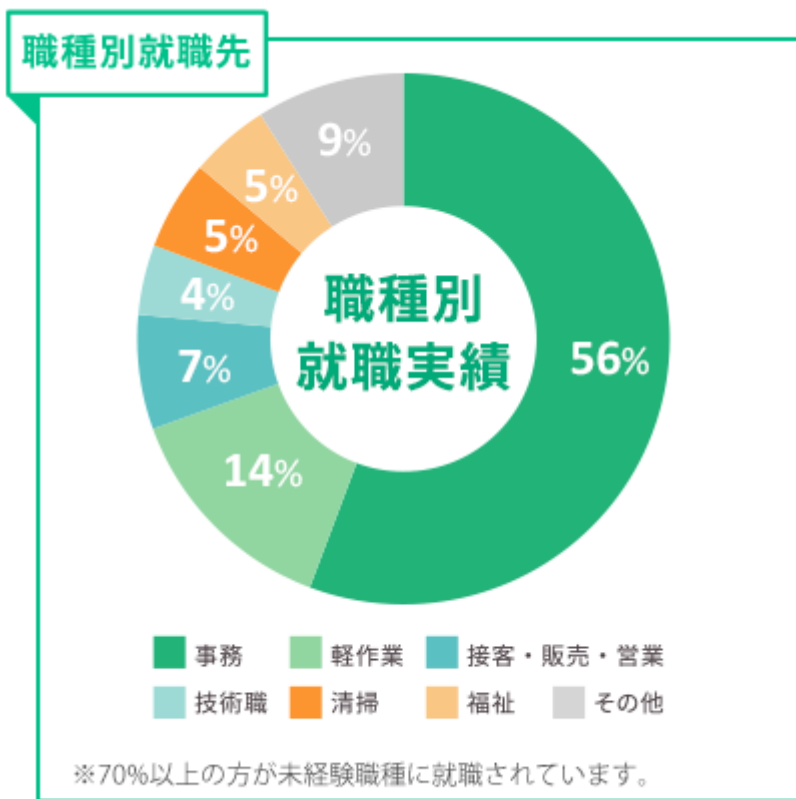
注意欠陥多動性障害（ADHD）、
アスペルガー症候群、
学習障害（LD）、自閉症、
広汎性発達障害など

知的障害

知的障害など

身体障害、難病など

難聴・聴覚障害、
視覚障害、肢体不自由、
内部障害、難病など



※上記の実績はウェルビー全体のもの（2021年12月現在）

就職者数 **48名**

※ウェルビー荻窪駅前センターを利用した方々の中で、2016年の開所時から2022年1月までに就職した方の累計

就職に必要な**職業スキル**などを身につけるための訓練を行います。

	月曜	火曜	水曜	木曜	金曜	土曜
10:00～ 11:00	PC訓練	就職活動 講座	軽作業 訓練	グループ ワーク	オフィスワーク シミュレーション	特別 プログラム
11:00～ 12:00	ウォーキング	就職活動 講座	軽作業 訓練	グループ ワーク	オフィスワーク シミュレーション	特別 プログラム
12:00～ 13:00	昼休み					
13:00～ 14:00	ディスカッション	ペン字等	ビジネス マナー講座	PC訓練	面接対策等	個別目標に 合わせた訓練
14:00～ 15:30	個別目標に 合わせた訓練	PC訓練	ビジネス マナー講座/ リフレッシュ	個別目標に 合わせた訓練	面接対策等	個別目標に 合わせた訓練
15:30～ 16:00	清掃					

※午前・午後とも休憩が入ります。利用者の方々は、各自の状況に応じてスケジュールを組んでいます。

ウェルビーでの訓練の様子①

年代も障害種別もさまざまな方が通っており、社会経験のある方もない方も同じように訓練に参加しています。



パソコンプログラム

タイピング練習、データ入力、文書作成、
Word、Excel、PowerPointなど

※一人ひとりのスキルに応じて、パソコンの使い方から
就職した後に役立つ実践的な内容まで訓練できます

ウェルビーでの訓練の様子②



ベーシクトレーニング (軽作業)

クリップや帳票仕分け、電卓計算、
プラグタップ分解、組み立てなど



ビジネスマナープログラム

敬語の使い方、電話対応の仕方、
メモの取り方、社内社外文書など



コミュニケーションプログラム

ディスカッション、グループワーク、
SST（社会生活技能訓練）など

※その他にも、就職活動に関する実践的な講義（**就職活動講座**）や、
スタッフの指示に従って実際の会社のように業務を遂行するもの
（**オフィスワークシミュレーション**）もあり、
就職後の〈働く〉イメージをつかんでいただけます。

ウェルビーでの訓練の様子③



オフィスワークシミュレーション

実際の会社を想定した訓練。部署に配属し、企業で働くイメージをつかみ働く力を身につけます。



指示の受け方

スタッフの指示に対しメモを取ります。
メモを見ながら、実際に作業を行っていきます。



報告・連絡・相談

作業の進み具合を報告したり、分からないことがあれば相談する、などを実践していきます。



電話対応

企業実践では、実際の電話を受けます。
また他センターに電話をかけることもあります。

— 配属部署例 —

総務部

物品の管理・整理・発注

広報部

社内報・チラシの作成

企画部

イベントの企画・準備・運営

営業部

リスト作成・書類とりまとめ

就職活動について

ウェルビーでは訓練以外にも、企業見学、職場実習、就職先の開拓などを積極的に行っています。

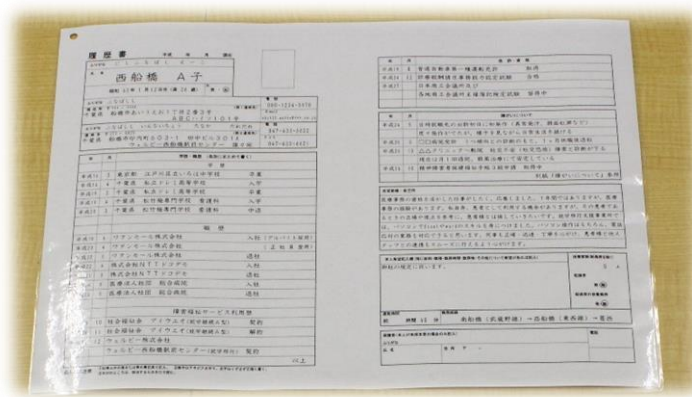
就活講座・サポート

- ・ 就活講座
- ・ 応募書類の添削
- ・ 模擬面接などの個別指導

+

就職活動支援

- ・ ハローワーク同行
- ・ 適性求人への検討、ご紹介
- ・ 職場実習のご案内
- ・ 面接同行、面接後の振り返り



職場実習とは

職場実習とは、実際に働いたときと同じ仕事を1~10日程度経験し、その仕事とご本人のマッチングを見るためのものです。

ウェルビーでは、関係機関や企業と連携して実習先のご案内をしております。

訓練の一環で行う「職場体験実習」もあれば、面接後に行う「雇用前実習」もあります。


※就職を希望するご利用者、採用を考えている雇用者どちらも「ここで長く働けるか」を確かめることができます。

職場実習の様子



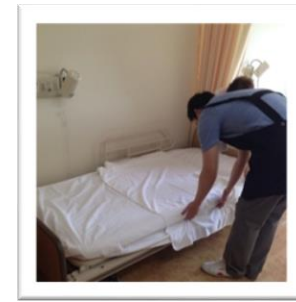
【店舗でのバックルーム作業】

- ◎店舗への品出し
- ◎検品・納品チェック など



【オフィスでの庶務作業】

- ◎書類整理・ファイリング
- ◎顧客情報のデータ入力 など



【介護施設の清掃作業】

- ◎ベッドメイキング、室内の環境整備
- ◎リネン、クリーニング など

就職した後の職場定着支援とは

ウェルビーでは、長く働き続けていただくために、ウェルビーを利用して就職した方と企業側、両方のサポートを行います。支援機関の支援を受けることは、ご本人の不安を解消するだけでなく、障害者雇用を行う企業にとっても、安心して雇い続けることができるというメリットがあります。

就職した方・企業側のどちらにとっても安心です！



1

個別支援

ウェルビーでは一人ひとりに担当スタッフがついて、個別に支援方針をたてます。

2

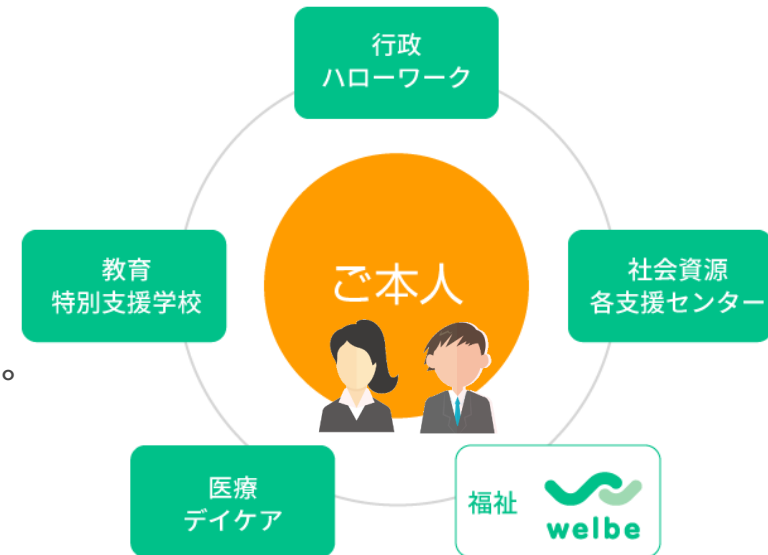
定着支援

就職することを最終ゴールにせず、長く安心して働き続けることを目標に就職後もきめ細やかなフォローをしていきます。

3

地域連携・医療連携

ご本人の許可を得たうえで、医療機関や支援機関や行政、ハローワーク、職場、ご家族などと情報共有・連携しながらさまざまな角度からサポートしていきます。



ウェルビー荻窪駅前センターは荻窪駅から徒歩3分！
見学はいつでもお受けしております。
皆様からのご連絡をお待ちしております。

就労移行支援事業所（就労定着支援事業所併設）

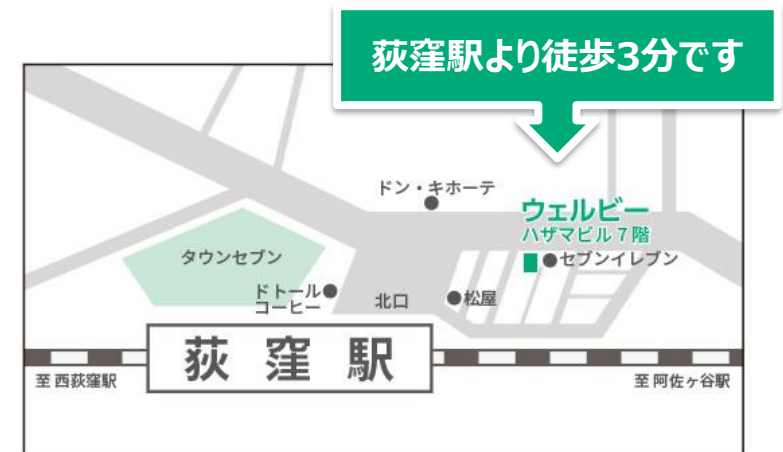
ウェルビー荻窪駅前センター

〒167-0043

東京都杉並区上荻1-5-7 ハザマビル7階

TEL : 03-6915-1421

URL : <https://www.welbe.co.jp>



JR各線「荻窪」駅 徒歩3分／丸の内線「荻窪」駅 徒歩3分