


知っておこう！ 備えておこう！

区民の安全・安心に向けて

～杉並区国民保護計画の概要～



しっかり勉強するんじゃぞ？


はい！！

なみきおじさん

なみすけ

ナミー






杉並区国民保護計画 って何だろう？



武力攻撃やテロは、あってはならないことであり、当然ながら、外交などによる平和への取り組みが重要です。しかし最近の国際情勢を考えると、残念ながら、いつどこで、何が起こるかわからないのが現実です。そういう万が一の場合に備えるための「国民保護法」が、平成16年9月に施行されました。

杉並区では、国民保護法に基づき、区民の皆さんの生命や身体、財産を守ることを目的とした「杉並区国民保護計画」を策定しました。



国民保護のポイントは3つ。避難、救援、災害対処じゃ。

そして、杉並区の計画には3つの特徴がある。

国民保護措置

避難

警報の伝達、避難誘導 など

救援

飲食料の提供、医療の提供 など

武力攻撃災害への対処

警戒区域の設定 など

計画の特徴① 初動を重視し、事態発生の時系列に沿った具体的な対応計画！

第1編 総論

計画作成の目的、国民保護措置を実施するに当たっての基本方針

武力攻撃やテロの発生

第2編 事態認定前における初動対処

事態発生直後にとるべき初動体制や初動措置

政府による事態認定
区対策本部の設置指定

第3編 武力攻撃事態等への対処

武力攻撃事態等が発生した場合の対応全般

第4編 緊急処理事態への対処

大規模テロ等が発生した場合の対応全般

区対策本部の設置指定の解除

第5編 復旧等

被害を受けた区の管理施設等への応急措置や復旧

第6編 平素からの備えや予防

いざというときに的確かつ迅速に国民保護措置を実施するため、平素から取り組むべき事項

計画の特徴② 区の地域特性を踏まえ、独自の事態を想定！

○国や東京都が示した武力攻撃事態、緊急処理事態のそれぞれ4つの事態類型を対象に、区の地理的・社会的特徴を踏まえて、独自の事態例を想定しました。

武力攻撃事態

事態類型 弾道ミサイル攻撃	航空攻撃	ゲリラ・特殊部隊による攻撃	着上陸侵攻
区の事態例 ●弾道ミサイル攻撃	●都心部(本区含まず)への空爆	●武装勢力の立てこもり	●都内複数区(本区含む/含まず)への侵攻・占領

緊急処理事態

事態類型 大規模集客施設等への攻撃	危険物施設等への攻撃	大量殺傷物質による攻撃	交通機関等を破壊手段としたテロ
区の事態例 ●ターミナル・列車の複数爆破テロ ●学校占拠・爆破テロ	●テロリストによる危険物施設の占拠・破壊	●駅地下通路での化学テロ ●集客施設における秘密的な生物テロ	●航空機ハイジャックによる自爆テロ

計画の特徴③ 3つの避難パターンを設定！ →詳しくはP5をご覧ください

○避難先・時間余裕・事態の発生場所の観点から、3つの基本的な避難パターンを設定しました。

- パターン①: 時間的余裕がなく、屋内へ緊急避難
- パターン②: 区内外への避難所に避難
- パターン③: 不特定多数の区民を警戒区域外に退避

私たちはどう行動すればいいのか、知りたいナミ。




…うむ。ついてきなさい。



わーいっ！

身の回りで急な爆発等が起こったらどうすればいいの？



万が一、武力攻撃やテロなどが起こった場合には、区は、皆さんの安全を守るために、警戒区域の設定、多数の負傷者が発生した場合の救助や搬送などの活動を行います。




警戒区域の設定



消火・救助

ところが、こうした事態は「いつ」「どこで」「どのように」発生するのかを事前に予測することは極めて難しいうえ、実際に武力攻撃やテロ等の現場に居合わせてしまった場合に、一人ひとりが混乱すると、被害を拡大させないとも限りません。

家族も含めて日頃から理解し、備えておくことが、いざというときの助けになります。



うむ。下に書いてある内容は、地震などの災害への備えと併せて活用することもできるんじゃ。

自分の身は自分で守る意識が大切ナミ？




いざというときの身の守り方

- とっさに姿勢を低くし、身の安全を守りましょう。
- 周囲で物が落下している場合、落下が止まるまで、テーブルなどの下に身を隠しましょう。
- その後、爆発が起こった建物などからできる限り速やかに離れましょう。
- 周囲の状況や体に異常を感じたら、口と鼻をハンカチで覆いましょう。
- さらに、その場から直ちに離れ、外気から密閉性の高い場所など安全な地域に避難しましょう。




警報が発令されたらどうすればいいの？



武力攻撃や大規模テロなどが迫っている場合、あるいは発生した場合には、国から警報が発令されます。


これを受け、区は、防災行政無線を使用して国民保護のサイレン(※)を最大音量で吹鳴し、皆さんに警報を伝達します。



防災行政無線



テレビ・ラジオによる放送

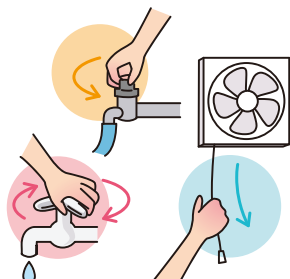


※サイレンについては、国民保護ポータルサイト (<http://www.kokuminhogo.go.jp/>) からサンプル音が聞けるんじゃ。ぜひ聞いてみよう！

警報が発令された場合に直ちにとっていただきたい行動

《屋内にいる場合》

- ドアや窓を閉め、ガス、水道、換気扇を止めましょう。
- ドア、壁、窓ガラスから離れて座りましょう。
- その後は、テレビやラジオなどを通じて、情報収集に努めましょう。




《屋外にいる場合》

- 近隣の堅牢な建物や地下街など屋内に避難しましょう。
- その後は、テレビやラジオなどを通じて、情報収集に努めましょう。



どのように避難すればいいの？



避難が必要な場合には、防災行政無線、広報車などを活用して、避難の指示を伝達します。
事態の状況に応じて適切な避難方法を皆さんにお伝えしますので、その情報に基づいて、落ち着いて行動してください。

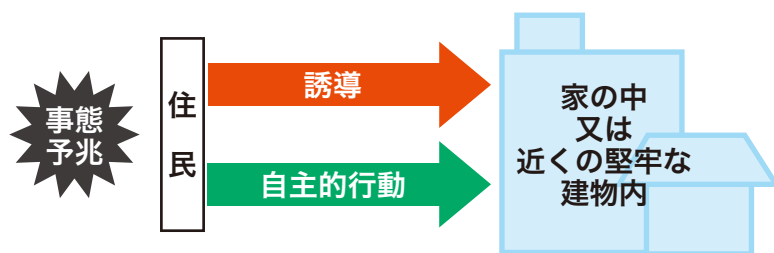
3つの避難パターン

パターン①

時間的余裕がなく、屋内へ緊急避難

【事態例】

弾道ミサイル攻撃（着弾前）、武装勢力の立てこもりなど

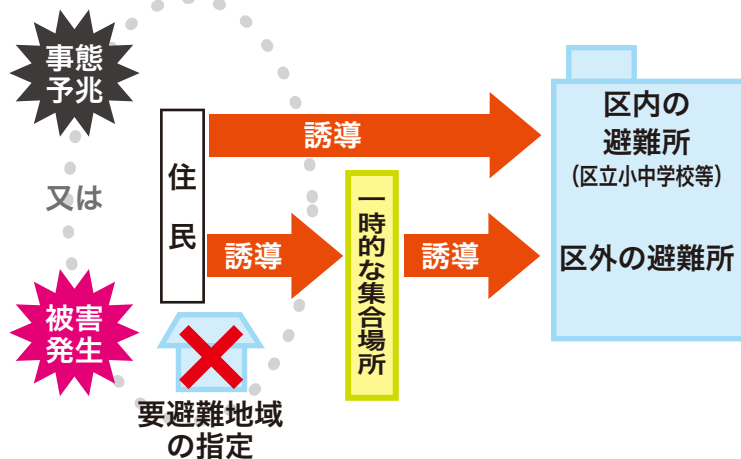


パターン②

区内外の避難所へ避難

【事態例】

危険物施設への攻撃、武装勢力の立てこもり、航空機ハイジャックによる自爆テロなど

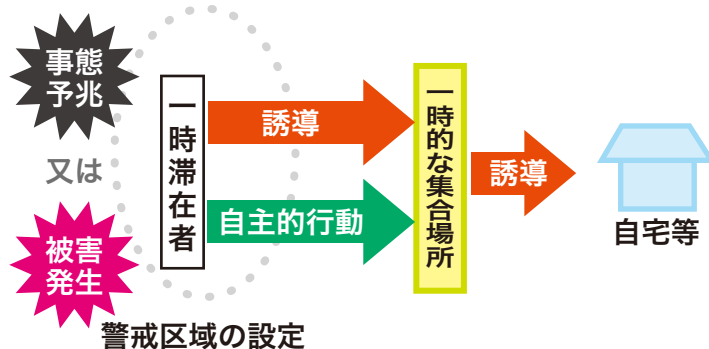


パターン③

不特定多数の区民を警戒区域外に退避

【事態例】


ターミナル・列車の複数爆破テロ、駅地下通路での化学剤テロなど



3つのパターンは「急いで屋内に入る」「避難所へ避難する」「すぐにその場を離れる」ってことか。これなら僕にも覚えられそうだ！



避難所ではどのように救援し、区民の生活を守るの？



武力攻撃や大規模テロが発生して、避難が行われた場合や被災者が発生した場合には、避難住民や被災住民に対する救援を行います。

避難所の開設・運営

区は、67の区立小中学校を震災時における震災救援所に指定しており、国民保護においても、こうした災害時のしくみを活用して避難所を開設します。

各避難所は震災救援所運営連絡会等の協力を得て運営管理するとともに、避難住民等の生活を支援する総合窓口として「救援センター」を設置し、避難所開設期間を通じて必要な人員を配置します。

要援護者の支援

要援護者に対する支援を適切に行うため、地域区民センター（7か所）等に二次避難所を開設するほか、以下の対策を実施します。

- ・要援護者に配慮した食品、介助用品、資機材等の提供
- ・生活支援のための人材確保
- ・相談員の巡回及び健康相談の実施 など



安否情報の収集・提供

行方不明になったり家族と離ればなれになった人たちのために、安否情報を収集します。区民等からの安否情報の照会については対応窓口を設置し、個人情報の保護に留意しつつ、安否情報を提供します。

避難所へ避難する場合にとっていただきたい行動


- 避難の際には、行政機関の指示に従って落ち着いて行動しましょう。
- 運動靴、長ズボン、長袖シャツ、帽子などを着用し、非常用持ち出し品、身分を証明するものなどを持参しましょう。
- 近所の人と協力して高齢者、障害者、外国人、乳幼児、妊産婦等の避難を援助しましょう。



ワシの話どうじゃった？




フォフォ…そうじゃな。
一人ひとりの理解と協力が
必要じゃ。



ありがとう、おじさん。
国民保護についてもっと
知りたくなってきたよ。

訓練にも参加して理解を
深めようナミ！



特殊標章

このマークは、国民保護措置を行う団体とその要員、建物及び物品の保護ならびに避難所を識別するために使用する、国際的な標章です。

お問い合わせ先

杉並区危機管理室 危機管理対策課

〒166-8570 東京都杉並区阿佐谷南 1-15-1

☎ 03-3312-2111

R100
古紙配合率100%再生紙を使用しています

