

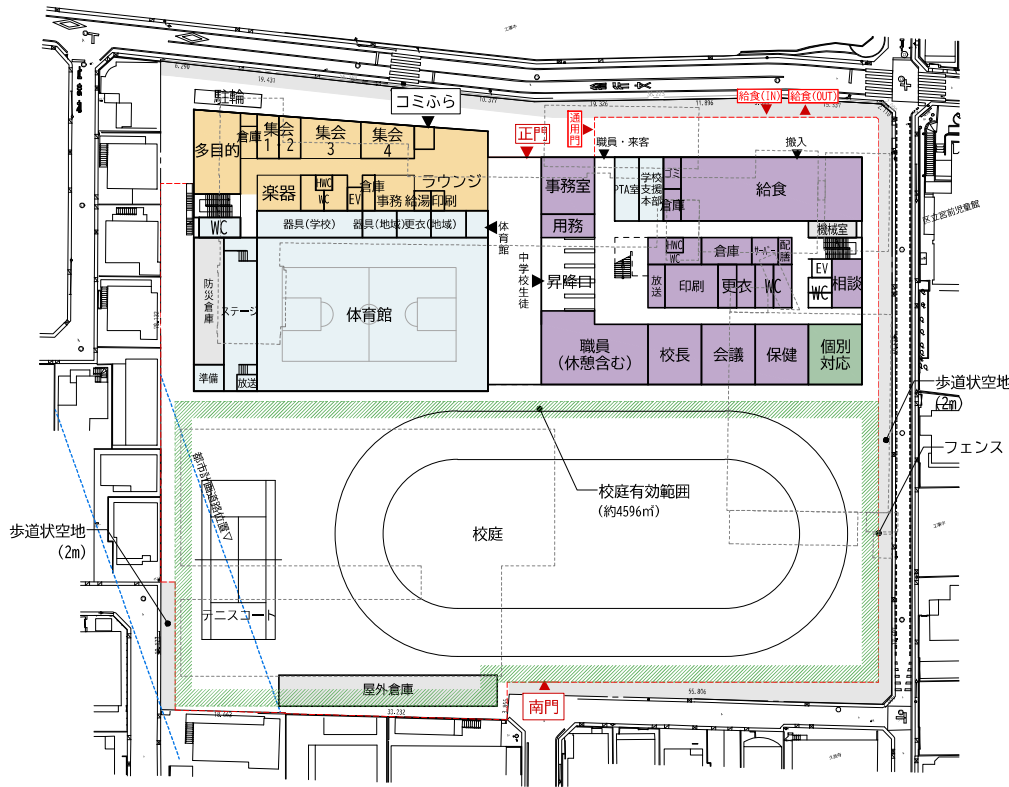
配置案ごとの平面プラン A【北案】

【面積】 床面積

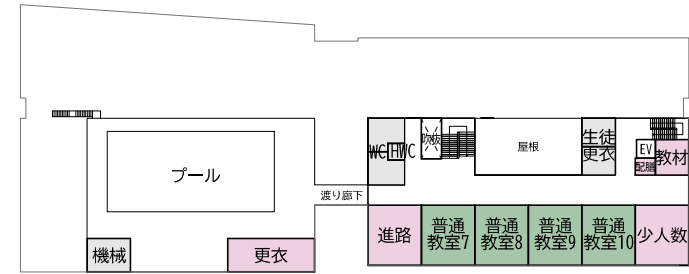
4階	1,018㎡
3階	901㎡
2階	2,546㎡
1階	3,646㎡
合計	8,111㎡(うち、コミふら面積 581㎡)

【凡例】

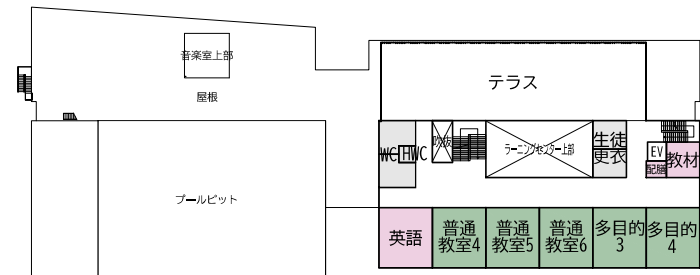
	普通教室・特別支援教室
	特別教室
	管理諸室
	屋内運動場・学校地域開放諸室
	コミュニティふらっと
	その他



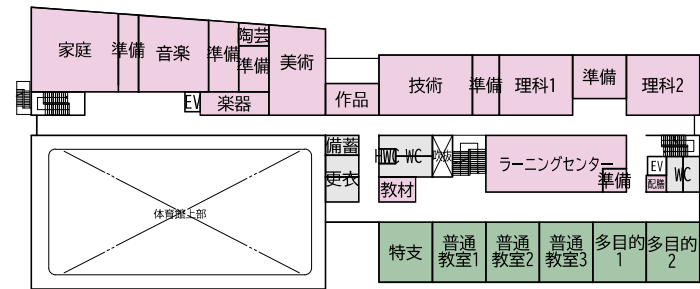
(3646㎡)
配置兼1階平面図
※HWCはバリアフリートイレを示す。



(1018㎡)
4階平面図



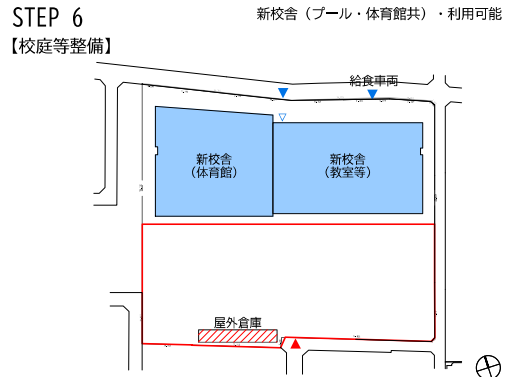
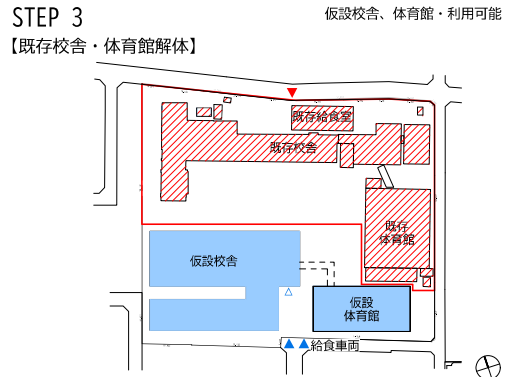
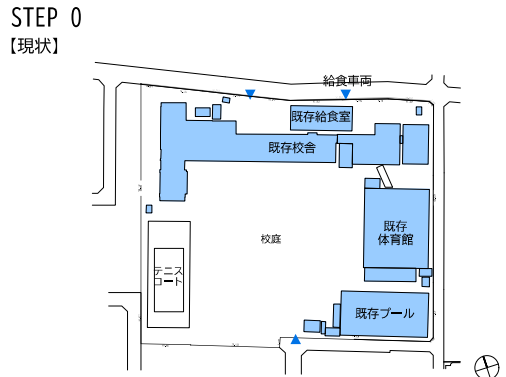
(901㎡)
3階平面図



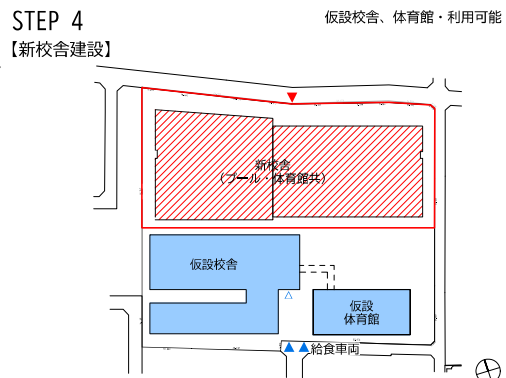
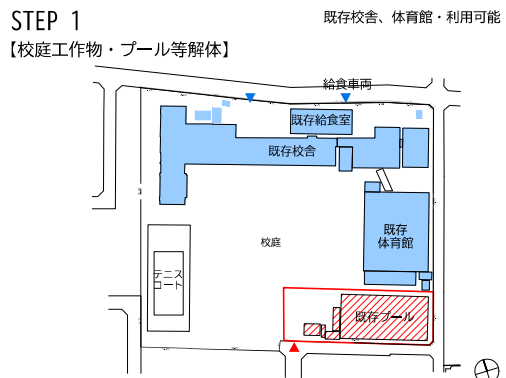
(2546㎡)
2階平面図

建替え計画【北案】

- 凡例
- 工事エリア（仮囲い）
 - 学校として利用中の範囲
 - 工事中（解体及び新築）の範囲
 - ▲ 工事車両出入口
 - ▲ 学校出入口
 - △ 建物出入口



仮設校舎



床面積

3階：1,760 m²
2階：1,760 m²
1階：2,373 m²
計：5,893 m²
(屋外倉庫等は除く)

WC	学校防災倉庫	進路相談	生徒更衣	音楽準備	音楽
数学	理科1	理科準備	理科2	管理倉庫	会議室
普通教室9	普通教室10	普通教室11	普通教室12	多目的1	HPC WC

3階平面図

WC	家庭科	家庭科準備	図書	図書
技術	技術準備	美術	美術準備	教材
普通教室5	普通教室6	普通教室7	普通教室8	多目的2

2階平面図

WC	風雨対策・休憩・放送	保健	印刷	給食
特別支援	PTA	事務校長	職員室	事務
普通教室1	普通教室2	普通教室3	普通教室4	多目的

1階平面図

仮設校舎平面図は全てS=1:1200

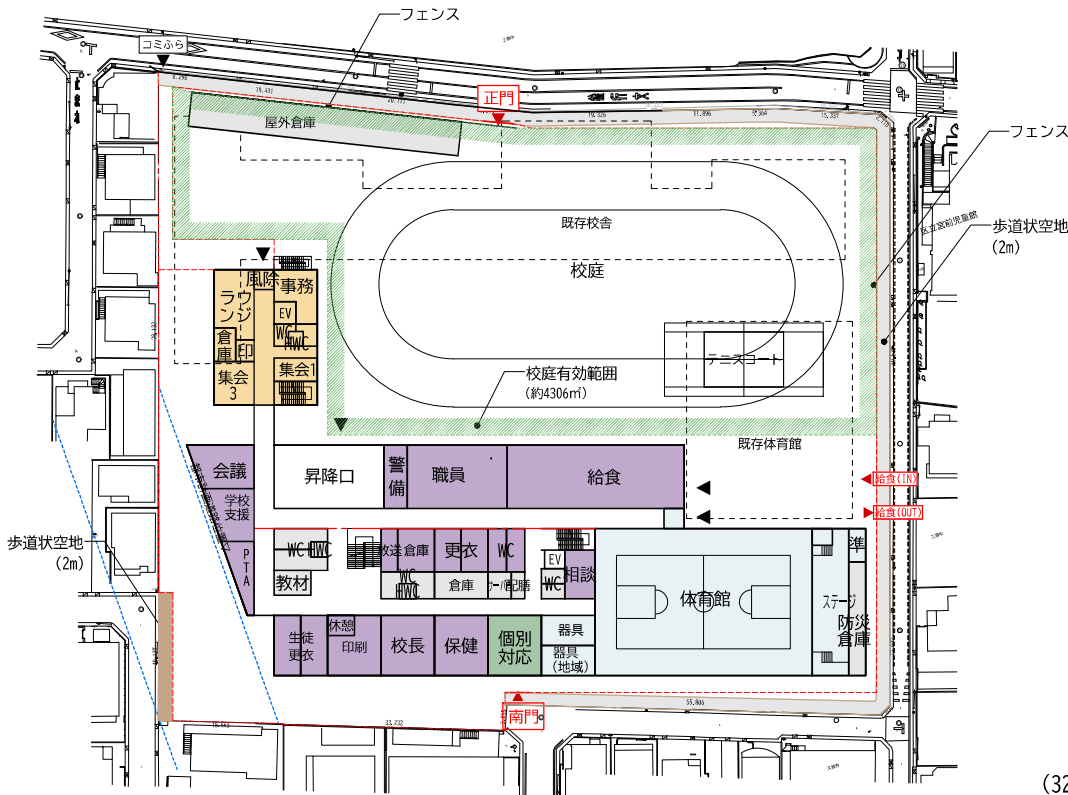
配置案ごとの平面プラン B【南案】

【面積】 床面積

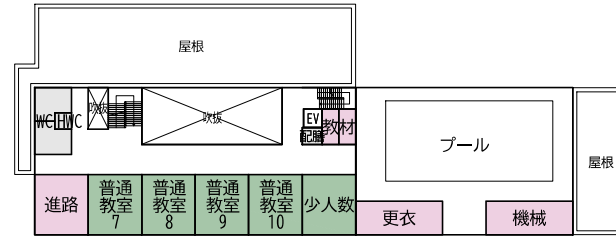
4階	1,078㎡
3階	1,678㎡
2階	2,064㎡
1階	3,297㎡
合計	8,117㎡(うち、コミふら面積 626㎡)

【凡例】

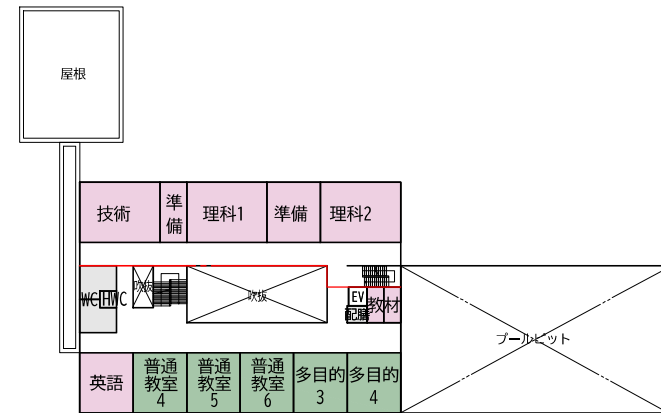
	普通教室・特別支援教室
	特別教室
	管理諸室
	屋内運動場・学校地域開放諸室
	コミュニティふらっと
	その他



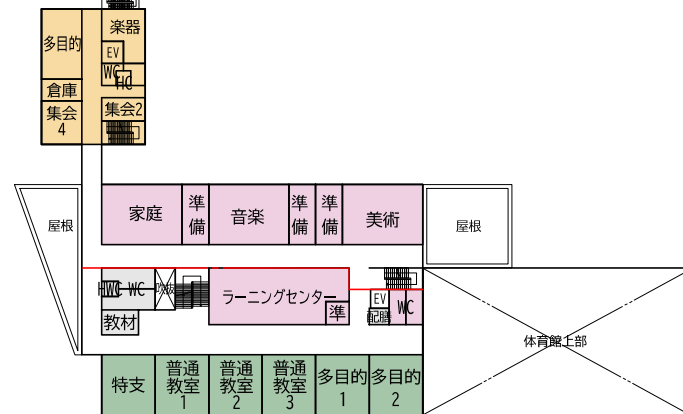
(3297㎡)
配置兼1階平面図
※HWCはバリアフリートイレを示す。



(1078㎡)
4階平面図

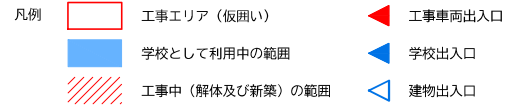


(1678㎡)
3階平面図



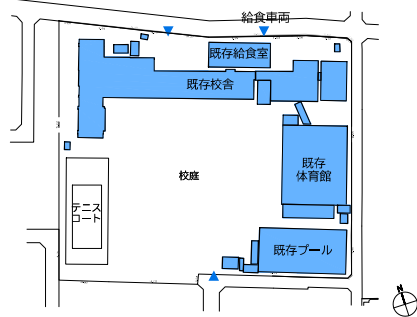
(2064㎡)
2階平面図

建替え計画【南案】



STEP 0

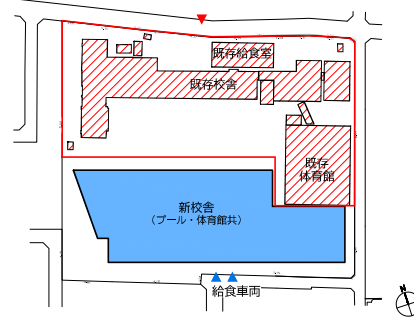
【現状】



STEP 3

【既存校舎解体】

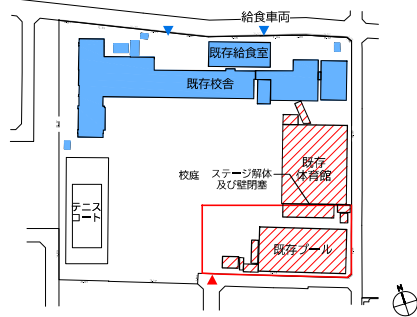
新校舎・利用可能



STEP 1

【プール及び体育館一部解体改修】

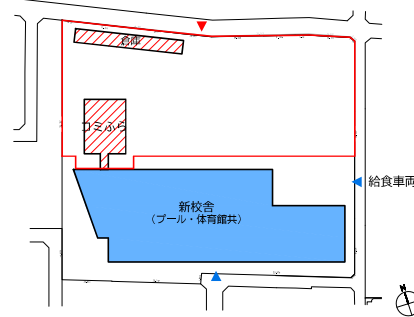
既存校舎及び給食室・利用可
 既存体育館・利用不可
 既存プール・利用不可



STEP 4

【新校舎等供用開始、コミふら建設、外構・道路工事】

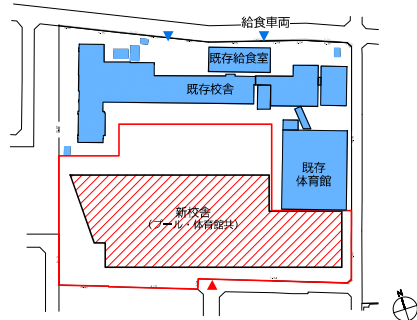
新校舎・利用可能



STEP 2

【新校舎等建設】

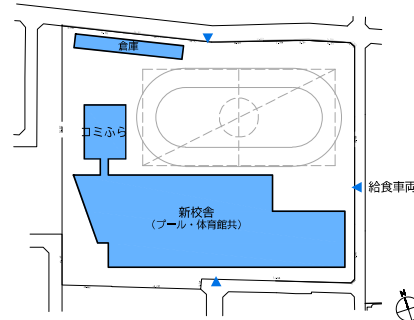
既存校舎及び給食室・利用可
 既存体育館・利用可



STEP 5

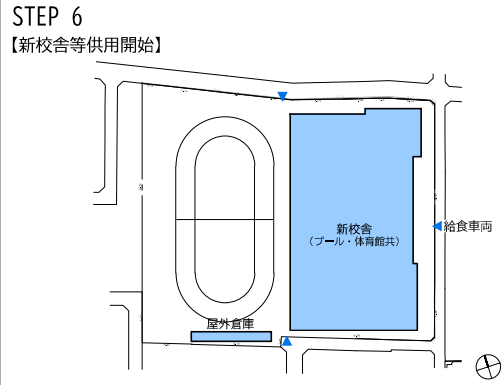
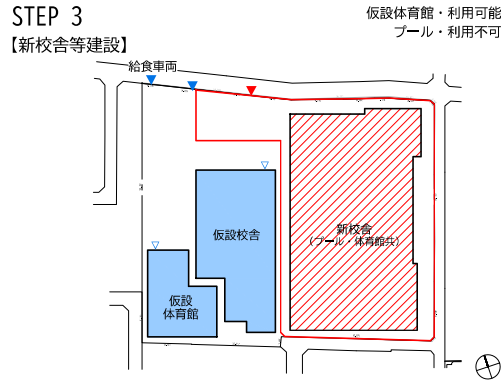
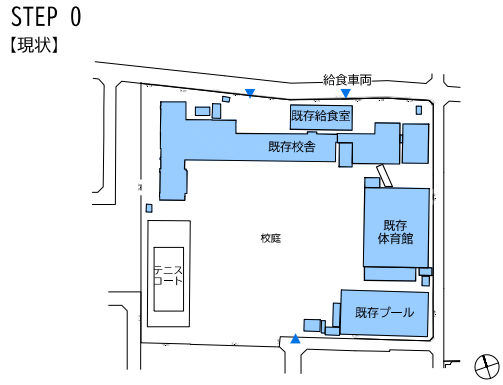
【コミふら供用開始】

新校舎及びコミふら・利用可能



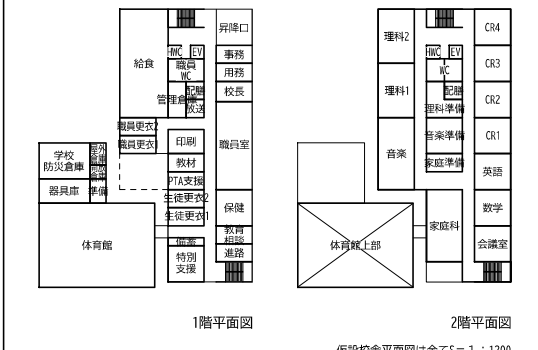
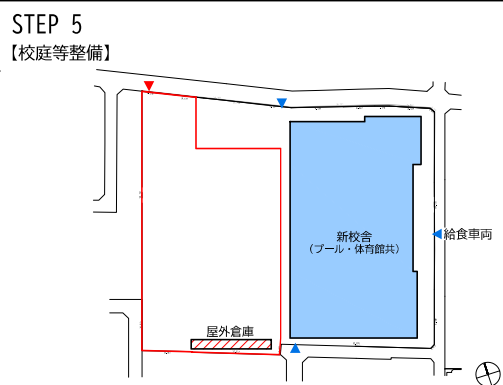
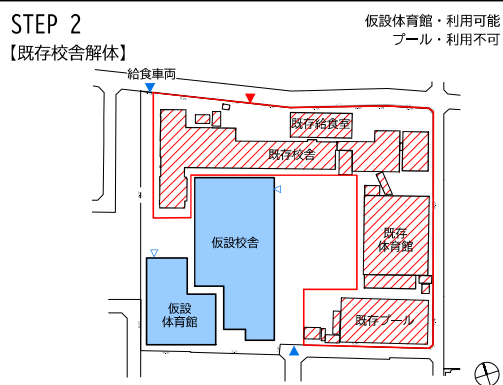
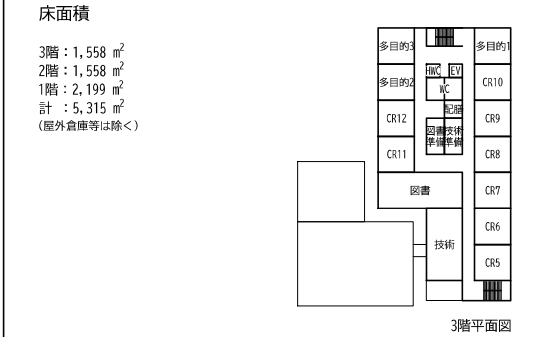
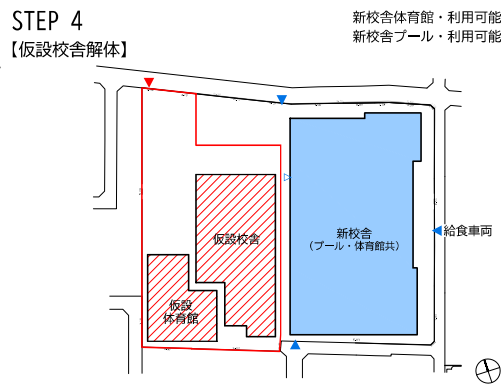
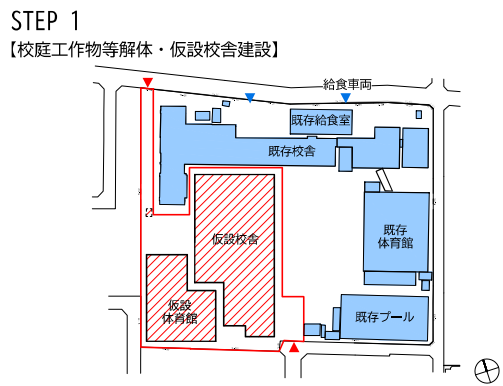
建替え計画【東案】

- 凡例
- 工事エリア（仮囲い）
 - ▲ 工事車両出入口
 - 学校として利用中の範囲
 - ▲ 学校出入口
 - 工事中（解体及び新築）の範囲
 - ◀ 建物出入口



仮設校舎

東案の場合、仮設校舎建設範囲が限られているため、8.1m x 8.1m(65.6㎡ < 72㎡)を基本モジュールとしている。



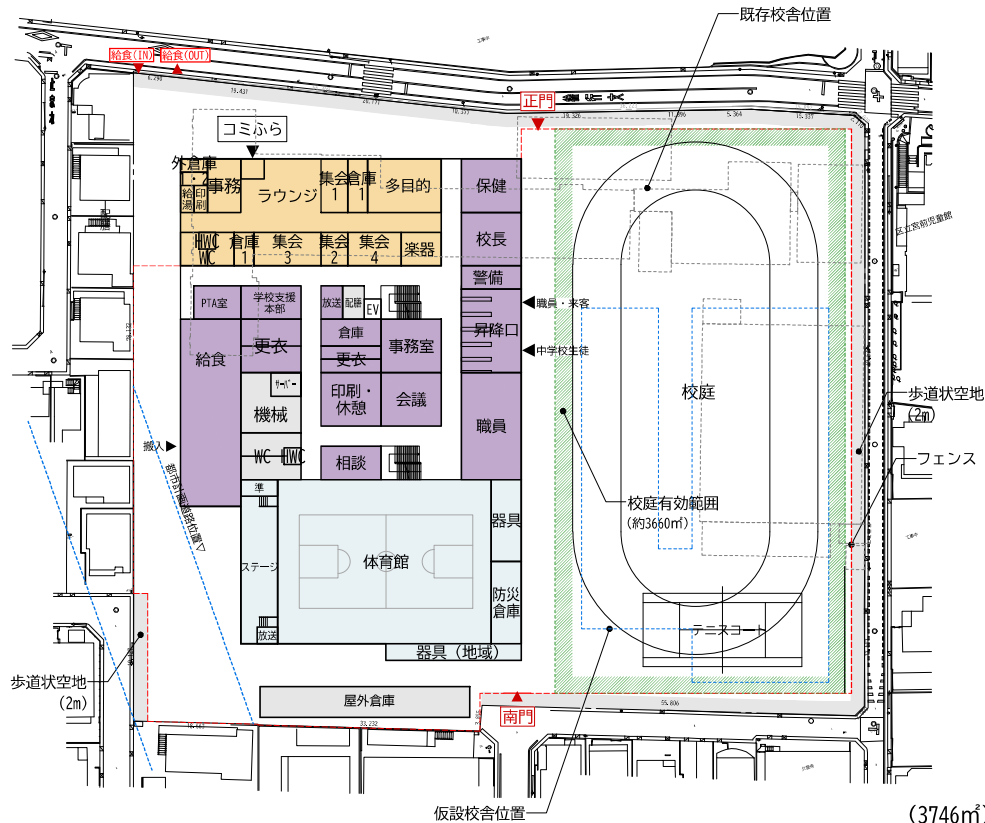
配置案ごとの平面プラン D【西案】

【面積】 床面積

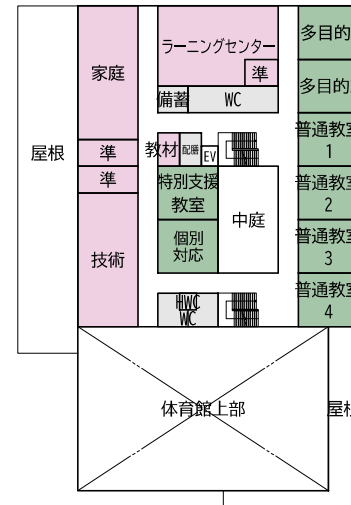
4階	1,328㎡
3階	1,200㎡
2階	1,872㎡
1階	3,746㎡
合計	8,147㎡(うち、コミふら面積 624㎡)

【凡例】

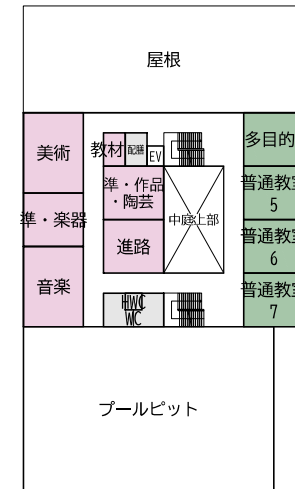
	普通教室・特別支援教室
	特別教室
	管理諸室
	屋内運動場・学校地域開放諸室
	コミュニティふらっと
	その他



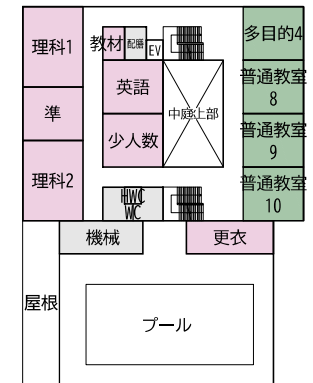
(3746㎡)
配置兼 1階平面図
※HWCはバリアフリートイレを示す。



(1872㎡)
2階平面図



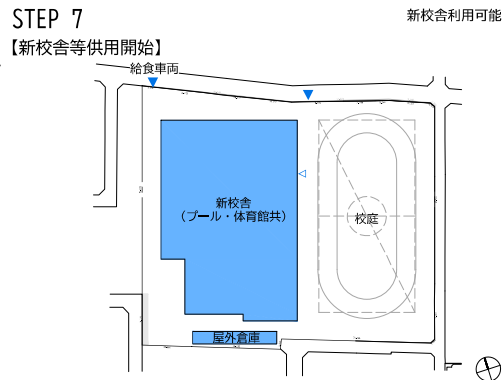
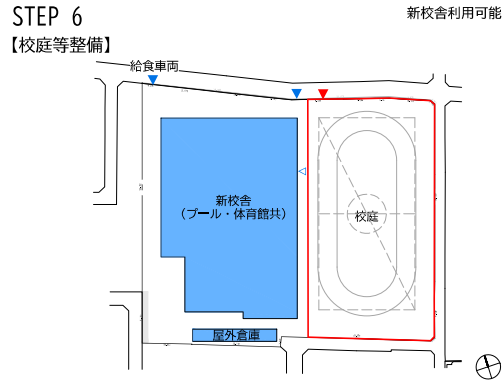
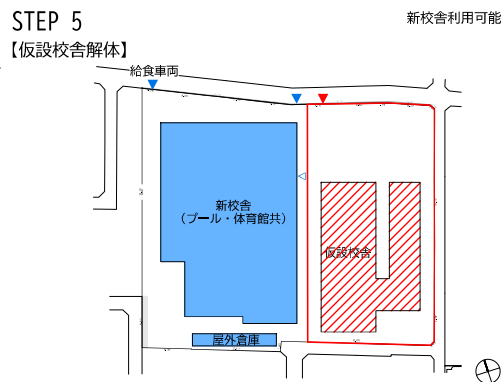
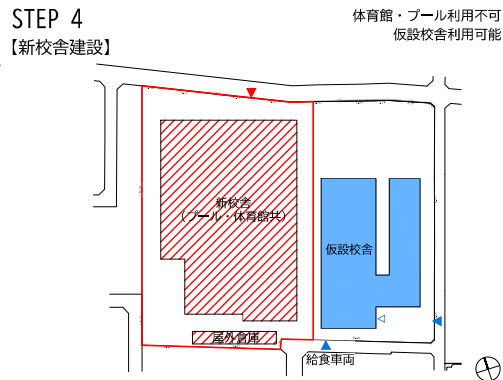
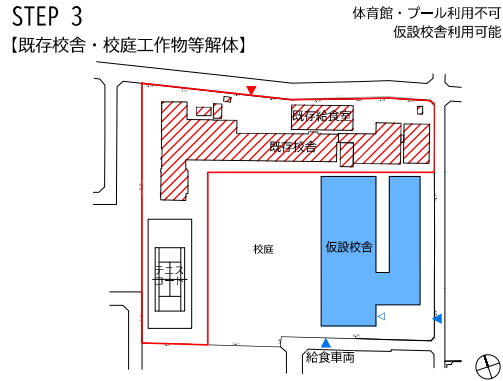
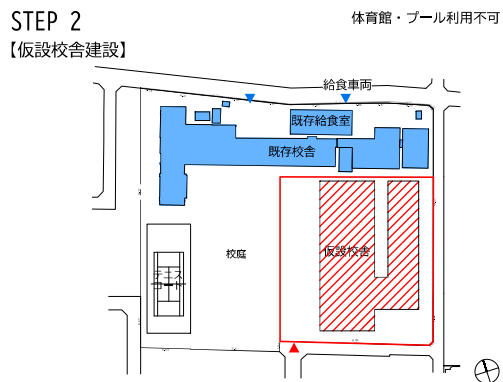
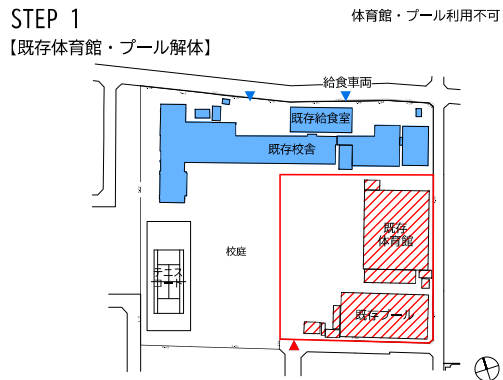
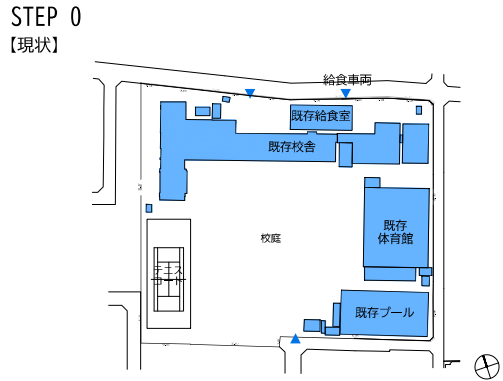
(1200㎡)
3階平面図



(1328㎡)
4階平面図

建替え計画【西案】

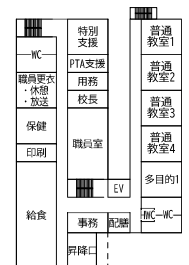
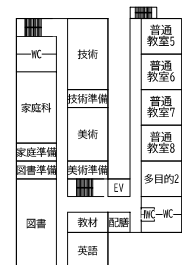
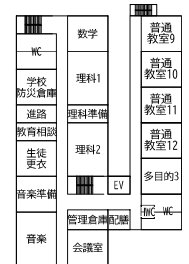
- 凡例
- 工事エリア（仮囲い）
 - 学校として利用中の範囲
 - 工事中（解体及び新築）の範囲
 - ▲ 工事車両出入口
 - ▲ 学校出入口
 - ▶ 建物出入口



仮設校舎

床面積

3階：1,760 m²
2階：1,760 m²
1階：1,740 m²
計：5,260 m²
(屋外倉庫等は除く)



仮設校舎平面図は全てS=1:1200