

令和7年度学校基本調査速報について

統計法に基づく令和7年度学校基本調査について、杉並区立学校分の調査結果の速報を報告する。

1 学校基本調査の目的等

- (1) 根拠
統計法第2条第4項第3号に定める「総務大臣が指定する基幹統計」として、「学校基本統計」を作成するため、文部科学大臣が実施
- (2) 調査目的
学校教育行政に必要な学校に関する基本的事項を明らかにするため。
- (3) 調査期日
令和7年5月1日現在
- (4) 調査対象
幼稚園、幼保連携型認定こども園、小学校、中学校、義務教育学校、高等学校、中等教育学校、特別支援学校、大学、短期大学、高等専門学校、専修学校及び各種学校並びに市町村教育委員会
- (5) 調査項目
学校数、在学者数、卒業者数、卒業後の進路状況等

2 杉並区立学校分の調査結果の概要

- (1) 児童・生徒数の推移（1ページ）
児童数は22,620人で前年度比152人増加。生徒数は6,925人で前年度比8人減少
- (2) 外国人児童生徒の推移（2ページ）
外国人児童は288人で前年度比27人増加。外国人生徒は105人で前年度比33人増加
- (3) 帰国児童生徒の推移（3ページ）
帰国児童は117人で前年度比9人増加。帰国生徒は9人で前年度比12人減少
- (4) 中学卒業者の進路状況の推移（4ページ）
令和6年度の中学校の卒業者数は2,364人のうち、高等学校等進学者2,314人（97.9%）、専修学校等入学者19人（0.8%）
- (5) 区立子供園の園児数の推移（5ページ）
子供園の定員は558名で前年度と同様。在籍園児数は323人で前年度比11人減少。充足率は57.9%で前年度から2ポイント減少
- (6) 不就学学齢児童生徒数の推移（6ページ）
就学免除者は、小学校は9人で前年比1人減少、中学校は11人で前年度比2人減少

| |
|-----------|
| 令和7年7月23日 |
| 教育委員会資料 |
| 学務課 |

令和7年度学校基本調査速報

(杉並区立学校分抜粋)

1 児童・生徒数の推移

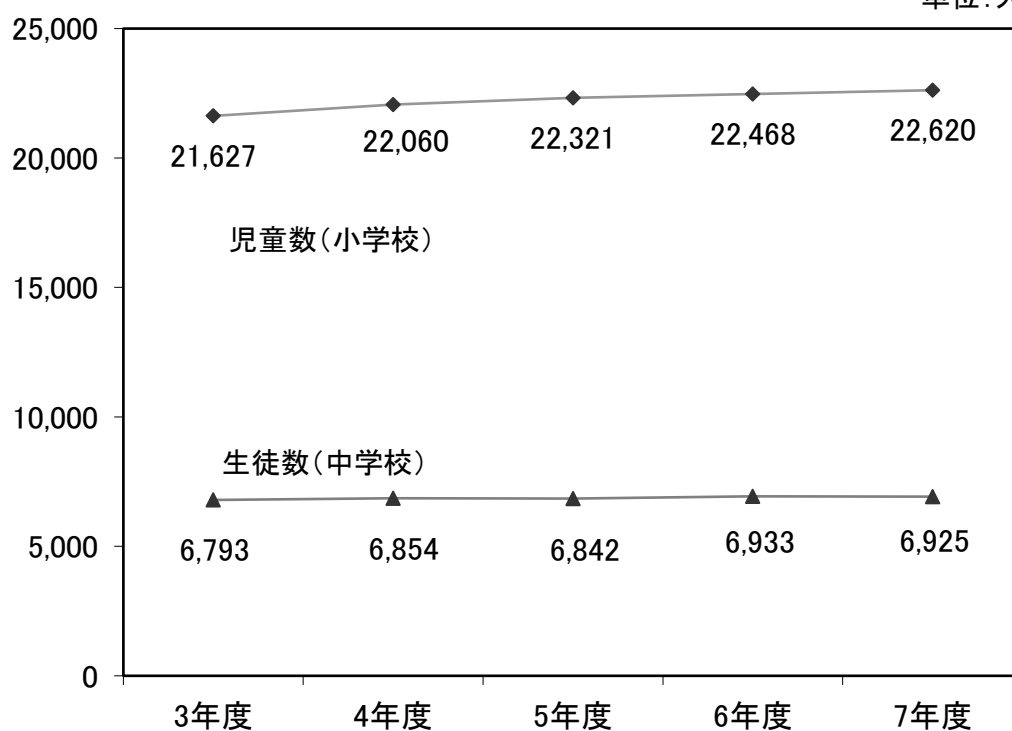
5月1日現在

| 年度 | | 3年度 | 4年度 | 5年度 | 6年度 | 7年度 |
|-----|-------|--------|--------|--------|--------|--------|
| 小学校 | 人数 | 21,627 | 22,060 | 22,321 | 22,468 | 22,620 |
| | 対前年度比 | 102.0% | 102.0% | 101.2% | 100.7% | 100.7% |
| 中学校 | 人数 | 6,793 | 6,854 | 6,842 | 6,933 | 6,925 |
| | 対前年度比 | 103.3% | 100.9% | 99.8% | 101.3% | 99.9% |

※ 児童・生徒数は、特別支援学級を含め、済美養護学校は含めない。

〔児童・生徒数の推移〕

単位:人



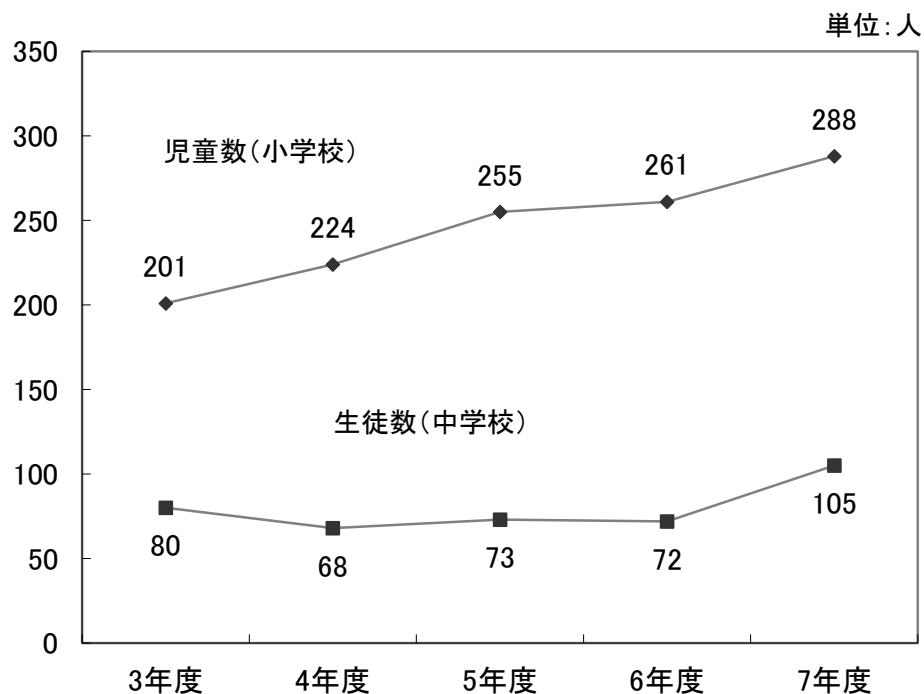
2 外国人児童・生徒数の推移

5月1日現在

| 年度 | | 3年度 | 4年度 | 5年度 | 6年度 | 7年度 |
|-----|-----------|--------|--------|--------|--------|--------|
| 小学校 | 人数 | 201 | 224 | 255 | 261 | 288 |
| | 対前年度比 | 111.0% | 111.4% | 113.8% | 102.4% | 110.3% |
| | 児童数に占める割合 | 0.9% | 1.0% | 1.1% | 1.2% | 1.3% |
| | 児童数 | 21,627 | 22,060 | 22,321 | 22,468 | 22,620 |
| 中学校 | 人数 | 80 | 68 | 73 | 72 | 105 |
| | 対前年度比 | 140.4% | 85.0% | 107.4% | 98.6% | 145.8% |
| | 生徒数に占める割合 | 1.2% | 1.0% | 1.1% | 1.0% | 1.5% |
| | 生徒数 | 6,793 | 6,854 | 6,842 | 6,933 | 6,925 |

※「人数」及び「児童・生徒数」は、特別支援学級を含め、済美養護学校は含めない。

〔外国人児童・生徒数の推移〕



3 帰国児童・生徒数の推移

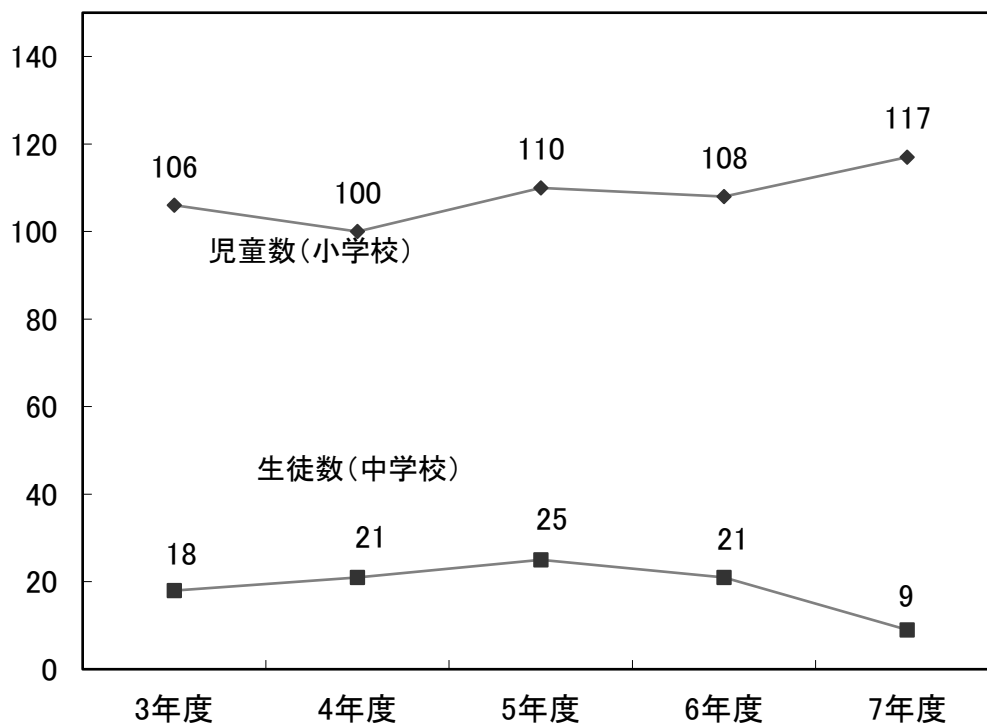
5月1日現在

| 年度 | | 3年度 | 4年度 | 5年度 | 6年度 | 7年度 |
|-----|-----------|--------|--------|--------|--------|--------|
| 小学校 | 人数 | 106 | 100 | 110 | 108 | 117 |
| | 対前年度比 | 83.5% | 94.3% | 110.0% | 98.2% | 108.3% |
| | 児童数に占める割合 | 0.5% | 0.4% | 0.5% | 0.5% | 0.5% |
| | 児童数 | 21,627 | 22,060 | 22,321 | 22,468 | 22,620 |
| 中学校 | 人数 | 18 | 21 | 25 | 21 | 9 |
| | 対前年度比 | 66.7% | 116.7% | 119.0% | 84.0% | 42.9% |
| | 生徒数に占める割合 | 0.3% | 0.3% | 0.4% | 0.3% | 0.1% |
| | 生徒数 | 6,793 | 6,854 | 6,842 | 6,933 | 6,925 |

※ 児童・生徒数は、特別支援学級を含め、済美養護学校は含めない。

〔帰国児童・生徒数の推移〕

単位：人



4 中学卒業者の進路状況の推移

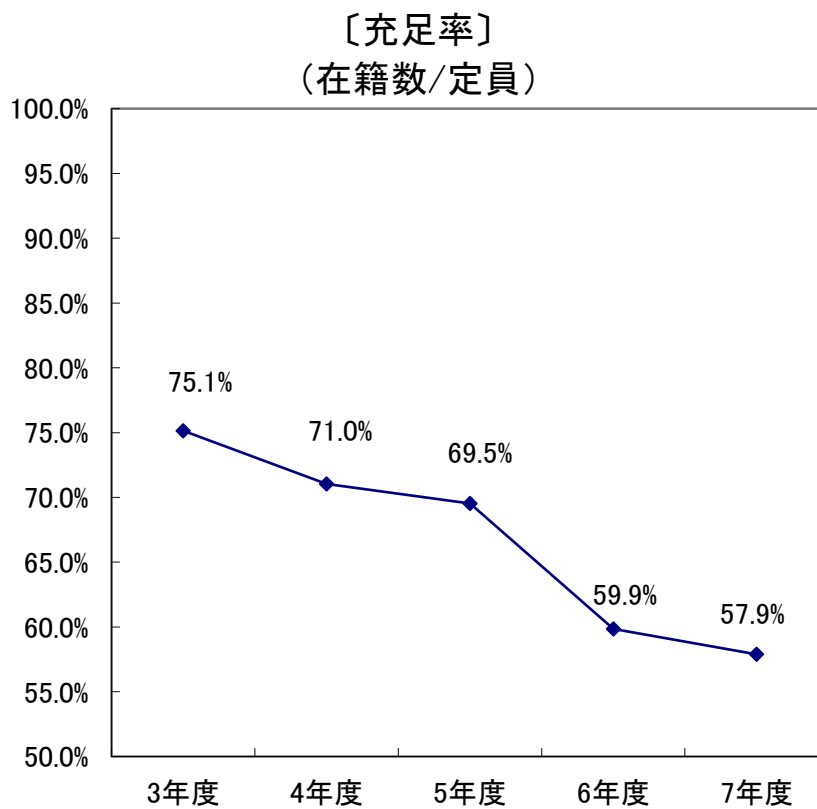
| | 2年度 | 3年度 | 4年度 | 5年度 | 6年度 |
|--------------|-------|-------|-------|-------|-------|
| 高等学校等 進学者 | 2,088 | 2,236 | 2,264 | 2,268 | 2,314 |
| | 99.0% | 98.7% | 98.6% | 97.5% | 97.9% |
| 専修学校等 入学者 | 11 | 19 | 13 | 36 | 19 |
| | 0.5% | 0.8% | 0.6% | 1.5% | 0.8% |
| 就職者 | 2 | 0 | 0 | 1 | 2 |
| | 0.1% | 0.0% | 0.0% | 0.0% | 0.1% |
| 上記以外の 者 | 9 | 10 | 19 | 20 | 29 |
| | 0.4% | 0.4% | 0.8% | 0.9% | 1.2% |
| 死亡・不詳 | 0 | 0 | 0 | 1 | 0 |
| | 0.0% | 0.0% | 0.0% | 0.0% | 0.0% |
| 計 | 2,110 | 2,265 | 2,296 | 2,326 | 2,364 |
| | 100% | 100% | 100% | 100% | 100% |

※ 高等学校等進学者とは、高等学校本科（全日制、定時制及び通信制）及び別科、高等専門学校、特別支援学校高等部の本科及び別科へ進学した者。

5 区立子供の園児数の推移

| 5月1日現在 | | | | | |
|-----------------|-------|-------|--------|-------|-------|
| 年度 | 3年度 | 4年度 | 5年度 | 6年度 | 7年度 |
| 定員 | 535 | 535 | 558 | 558 | 558 |
| 在籍数 | 402 | 380 | 388 | 334 | 323 |
| 対前年度比 | 94.6% | 94.5% | 102.1% | 86.1% | 96.7% |
| 充足率 (在籍数/定員) | 75.1% | 71.0% | 69.5% | 59.9% | 57.9% |

※区立子供の園の定員は、各93名。



6 不就学学齢児童生徒数の推移

| | | 5月1日現在 | | | | |
|-------------|-----------|--------|-----|-----|-----|-----|
| 年 度 | | 3年度 | 4年度 | 5年度 | 6年度 | 7年度 |
| 小 学 校 | 就学免除者 | 23 | 21 | 15 | 10 | 9 |
| | 就学猶予者 | 0 | 0 | 0 | 0 | 0 |
| | 1年以上居住不明者 | 0 | 0 | 0 | 0 | 0 |
| | 死亡者 | 1 | 0 | 0 | 1 | 1 |
| 中 学 校 | 就学免除者 | 11 | 12 | 13 | 13 | 11 |
| | 就学猶予者 | 0 | 0 | 0 | 0 | 0 |
| | 1年以上居住不明者 | 0 | 0 | 0 | 0 | 0 |
| | 死亡者 | 0 | 1 | 0 | 0 | 2 |

※就学免除者とは、重国籍者で他に教育を受ける機会が確保されている等の理由により、教育委員会が就学義務の免除を受けている者。

※就学猶予者とは、病弱・発育不完全等の理由により、教育委員会から就学義務の猶予を受けている者

※死亡者は令和6年4月1日～令和7年3月31日の合計人数。

令和7年度 児童・生徒数、学級数一覧(5月1日現在)

| 学校名 | 1年 | | | 2年 | | | 3年 | | | 4年 | | | 5年 | | | 6年 | | | 計 | | | | | | |
|----------|--------|------|-----|--------|------|-----|--------|------|-----|--------|--------------------|-------|--------|-------|-----|--------|-------|-----|--------|-------|-----|-----|-----|---|----|
| | 児童・生徒数 | | 学級数 | 児童・生徒数 | | 学級数 | 児童・生徒数 | | 学級数 | 児童・生徒数 | | 学級数 | 児童・生徒数 | | 学級数 | 児童・生徒数 | | 学級数 | 児童・生徒数 | | 学級数 | | | | |
| | 特 | 通常 | | 特 | 通常 | | 特 | 通常 | | 特 | 通常 | | 特 | 通常 | | 特 | 通常 | | 特 | 通常 | | 特 | 通常 | | |
| 1 杉並第一 | | 54 | 2 | | 58 | 2 | | 36 | 2 | | 60 | 2 | | 58 | 2 | | 48 | 2 | | 314 | | 12 | | | |
| 2 杉並第二 | | 154 | 5 | | 137 | 4 | | 105 | 3 | | 140 | 4 | | 129 | 4 | | 104 | 3 | | 769 | | 23 | | | |
| 3 杉並第三 | 4 | 44 | 2 | 3 | 40 | 2 | 1 | 38 | 2 | 7 | 53 | 2 | 0 | 35 | 1 | 3 | 31 | 1 | 18 | 241 | 3 | 10 | | | |
| 6 杉並第六 | | 54 | 2 | | 61 | 2 | | 44 | 2 | | 69 | 2 | | 56 | 2 | | 62 | 2 | | 346 | | 12 | | | |
| 7 杉並第七 | | 74 | 3 | | 58 | 2 | | 82 | 3 | | 64 | 2 | | 78 | 3 | | 61 | 2 | | 417 | | 15 | | | |
| 9 杉並第九 | | 101 | 3 | | 101 | 3 | | 97 | 3 | | 81 | 3 | | 87 | 3 | | 98 | 3 | | 565 | | 18 | | | |
| 10 杉並第十 | | 66 | 2 | | 80 | 3 | | 89 | 3 | | 71 | 3 | | 92 | 3 | | 87 | 3 | | 485 | | 17 | | | |
| 12 西田 | | 133 | 4 | | 122 | 4 | | 135 | 4 | | 158 | 5 | | 107 | 3 | | 108 | 4 | | 763 | | 24 | | | |
| 13 東田 | | 60 | 2 | | 62 | 2 | | 66 | 2 | | 70 | 2 | | 60 | 2 | | 66 | 2 | | 384 | | 12 | | | |
| 14 馬橋 | 1 | 67 | 2 | 3 | 92 | 3 | 1 | 85 | 3 | 4 | 83 | 3 | 1 | 82 | 3 | 2 | 100 | 3 | 12 | 509 | 2 | 17 | | | |
| 15 桃井第一 | | 120 | 4 | | 129 | 4 | | 134 | 4 | | 144 | 5 | | 134 | 4 | | 140 | 4 | | 801 | | 25 | | | |
| 16 桃井第二 | 6 | 91 | 3 | 6 | 107 | 3 | 5 | 100 | 3 | 3 | 95 | 3 | 7 | 112 | 4 | 5 | 108 | 4 | 32 | 613 | 4 | 20 | | | |
| 17 桃井第三 | 1 | 69 | 2 | 2 | 63 | 2 | 2 | 74 | 3 | 4 | 53 | 2 | 7 | 71 | 2 | 0 | 76 | 3 | 16 | 406 | 2 | 14 | | | |
| 18 桃井第四 | | 88 | 3 | | 75 | 3 | | 101 | 3 | | 93 | 3 | | 95 | 3 | | 91 | 3 | | 543 | | 18 | | | |
| 19 桃井第五 | | 104 | 3 | | 118 | 4 | | 123 | 4 | | 113 | 4 | | 113 | 4 | | 103 | 3 | | 674 | | 22 | | | |
| 20 四宮 | 5 | 134 | 4 | 8 | 108 | 4 | 5 | 134 | 4 | 7 | 123 | 4 | 2 | 133 | 4 | 11 | 120 | 4 | 38 | 752 | 5 | 24 | | | |
| 21 荻窪 | | 135 | 4 | | 143 | 5 | | 146 | 5 | | 114 | 4 | | 154 | 5 | | 124 | 4 | | 816 | | 27 | | | |
| 22 井荻 | | 62 | 2 | | 81 | 3 | | 72 | 3 | | 89 | 3 | | 88 | 3 | | 73 | 3 | | 465 | | 17 | | | |
| 23 沓掛 | | 102 | 3 | | 103 | 3 | | 95 | 3 | | 102 | 3 | | 90 | 3 | | 104 | 3 | | 596 | | 18 | | | |
| 24 高井戸 | | 115 | 4 | | 137 | 4 | | 127 | 4 | | 128 | 4 | | 147 | 5 | | 133 | 4 | | 787 | | 25 | | | |
| 25 高井戸第二 | 4 | 120 | 4 | 4 | 121 | 4 | 8 | 110 | 4 | 6 | 129 | 4 | 7 | 122 | 4 | 6 | 135 | 4 | 35 | 737 | 5 | 24 | | | |
| 26 高井戸第三 | | 107 | 4 | | 102 | 3 | | 94 | 3 | | 104 | 3 | | 91 | 3 | | 99 | 3 | | 597 | | 19 | | | |
| 27 高井戸第四 | | 60 | 2 | | 67 | 2 | | 73 | 3 | | 78 | 3 | | 64 | 2 | | 87 | 3 | | 429 | | 15 | | | |
| 28 松庵 | | 80 | 3 | | 63 | 2 | | 76 | 3 | | 85 | 3 | | 66 | 2 | | 63 | 2 | | 433 | | 15 | | | |
| 29 浜田山 | | 135 | 4 | | 132 | 4 | | 156 | 5 | | 141 | 5 | | 127 | 4 | | 137 | 4 | | 828 | | 26 | | | |
| 30 富士見丘 | | 90 | 3 | | 82 | 3 | | 73 | 3 | | 78 | 3 | | 80 | 3 | | 65 | 2 | | 468 | | 17 | | | |
| 31 大宮 | | 59 | 2 | | 60 | 2 | | 86 | 3 | | 74 | 3 | | 77 | 3 | | 76 | 3 | | 432 | | 16 | | | |
| 33 堀之内 | | 73 | 3 | | 76 | 3 | | 90 | 3 | | 83 | 3 | | 68 | 2 | | 81 | 3 | | 471 | | 17 | | | |
| 34 和田 | | 68 | 2 | | 64 | 2 | | 77 | 3 | | 83 | 3 | | 74 | 3 | | 76 | 3 | | 442 | | 16 | | | |
| 35 方南 | | 123 | 4 | | 114 | 4 | | 95 | 3 | | 113 | 4 | | 76 | 3 | | 89 | 3 | | 610 | | 21 | | | |
| 37 済美 | 3 | 77 | 3 | 3 | 88 | 3 | 3 | 76 | 3 | 3 | 68 | 2 | 6 | 76 | 3 | 8 | 63 | 2 | 26 | 448 | 4 | 16 | | | |
| 38 八成 | | 96 | 3 | | 85 | 3 | | 88 | 3 | | 89 | 3 | | 96 | 3 | | 105 | 3 | | 559 | | 18 | | | |
| 39 三谷 | | 88 | 3 | | 102 | 3 | | 102 | 3 | | 79 | 3 | | 101 | 3 | | 92 | 3 | | 564 | | 18 | | | |
| 40 松ノ木 | | 53 | 2 | | 55 | 2 | | 55 | 2 | | 65 | 2 | | 51 | 2 | | 58 | 2 | | 337 | | 12 | | | |
| 42 高井戸東 | 5 | 91 | 3 | 1 | 81 | 3 | 0 | 88 | 3 | 2 | 93 | 3 | 2 | 89 | 3 | 5 | 89 | 3 | 15 | 531 | 2 | 18 | | | |
| 43 久我山 | | 65 | 2 | | 90 | 3 | | 81 | 3 | | 91 | 3 | | 94 | 3 | | 83 | 3 | | 504 | | 17 | | | |
| 45 天沼 | 3 | 110 | 4 | 7 | 109 | 4 | 2 | 106 | 4 | 3 | 131 | 4 | 5 | 138 | 4 | 0 | 89 | 3 | 20 | 683 | 3 | 23 | | | |
| 46 永福 | | 105 | 3 | | 126 | 4 | | 86 | 3 | | 102 | 3 | | 98 | 3 | | 94 | 3 | | 611 | | 19 | | | |
| 47 新泉和泉 | 3 | 124 | 4 | 7 | 132 | 4 | 3 | 130 | 4 | 7 | 141 | 5 | 5 | 170 | 5 | 6 | 125 | 4 | 31 | 822 | 4 | 26 | | | |
| 48 高円寺 | 1 | 107 | 4 | 2 | 100 | 3 | 1 | 104 | 3 | 2 | 110 | 4 | 2 | 108 | 3 | 1 | 87 | 3 | 9 | 616 | 2 | 20 | | | |
| 小学校計 | 36 | 3658 | 121 | 46 | 3724 | 123 | 31 | 3729 | 127 | 48 | 3840 | 129 | 44 | 3787 | 124 | 47 | 3630 | 119 | 252 | 22368 | 36 | 743 | | | |
| 済美養護小学部 | 30 | | 6 | 31 | | 6 | 19 | | 4 | 20 | | 4 | 16 | | 4 | 20 | | 4 | 136 | | 28 | | | | |
| 2 高南 | | 56 | 2 | | 51 | 2 | | 59 | 2 | | | | | | | | | | | 166 | | 6 | | | |
| 3 杉森 | | 90 | 3 | | 111 | 3 | | 94 | 3 | | | | | | | | | | | 295 | | 9 | | | |
| 4 阿佐ヶ谷 | 10 | 75 | 3 | 10 | 84 | 3 | 5 | 78 | 2 | * | 在籍児童・生徒数について | | | | | | | | | | | 25 | 237 | 4 | 8 |
| 5 東田 | | 117 | 4 | | 124 | 4 | | 97 | 3 | (1) | 区立小・中学校在籍児童・生徒数 | | | | | | | | | | | | 338 | | 11 |
| 6 松溪 | | 104 | 3 | | 123 | 4 | | 96 | 3 | | 小学校 中学校 合計 | | | | | | | | | | | | 323 | | 10 |
| 7 天沼 | | 93 | 3 | | 84 | 3 | | 102 | 3 | | 通常学級 | 22368 | 6798 | 29166 | | | | | | 279 | | 9 | | | |
| 8 東原 | | 81 | 3 | | 86 | 3 | | 96 | 3 | | 特支学級 | 252 | 127 | 379 | | | | | | 263 | | 9 | | | |
| 9 中瀬 | | 144 | 4 | | 124 | 4 | | 141 | 4 | | 計(A) | 22620 | 6925 | 29545 | | | | | | 409 | | 12 | | | |
| 10 井荻 | | 151 | 4 | | 169 | 5 | | 164 | 5 | | | | | | | | | | | 484 | | 14 | | | |
| 11 井草 | 2 | 137 | 4 | 9 | 176 | 5 | 9 | 173 | 5 | (2) | 全区立在籍児童・生徒数 | | | | | | | | | | | 20 | 486 | 3 | 14 |
| 12 荻窪 | | 89 | 3 | | 78 | 2 | | 94 | 3 | | (A) | 22620 | 6925 | 29545 | | | | | | 261 | | 8 | | | |
| 13 神明 | | 83 | 3 | | 66 | 2 | | 76 | 2 | | 済美養護学校 | 136 | 63 | 199 | | | | | | 225 | | 7 | | | |
| 14 宮前 | 10 | 106 | 3 | 14 | 108 | 3 | 7 | 107 | 3 | | 計 | 22756 | 6988 | 29744 | | | | | 31 | 321 | 4 | 9 | | | |
| 15 富士見丘 | | 90 | 3 | | 74 | 2 | | 70 | 2 | | | | | | | | | | | 234 | | 7 | | | |
| 16 高井戸 | | 168 | 6 | | 154 | 5 | | 149 | 5 | * | 学級数について 小学校 中学校 合計 | | | | | | | | | | | | 471 | | 16 |
| 17 向陽 | | 104 | 3 | | 100 | 3 | | 87 | 3 | (1) | 区立小・中学校学級数 | | | | | | | | | | | | 291 | | 9 |
| 18 松ノ木 | | 74 | 3 | | 91 | 3 | | 83 | 3 | | 小学校 中学校 合計 | | | | | | | | | 248 | | 9 | | | |
| 19 大宮 | 4 | 83 | 3 | 7 | 81 | 3 | 6 | 78 | 2 | | 通常学級 | 743 | 214 | 957 | | | | | 17 | 242 | 3 | 8 | | | |
| 20 泉南 | | 81 | 3 | | 68 | 2 | | 74 | 2 | | 特支学級(固定) | 36 | 20 | 56 | | | | | | 223 | | 7 | | | |
| 21 和田 | | 60 | 2 | | 62 | 2 | | 71 | 2 | | 計(B) | 779 | 234 | 1013 | | | | | | 193 | | 6 | | | |
| 22 西宮 | | 101 | 3 | | 120 | 3 | | 111 | 3 | | | | | | | | | | | 332 | | 9 | | | |
| 23 和泉 | 9 | 83 | 3 | 4 | 90 | 3 | 4 | 91 | 3 | (2) | 全区立学級数 | | | | | | | | | | | 17 | 264 | 3 | 9 |
| 24 高円寺 | 8 | 84 | 3 | 4 | 82 | 3 | 5 | 47 | 2 | | (B) | 779 | 234 | 1013 | | | | | | 17 | 213 | 3 | 8 | | |
| 中学校計 | 43 | 2254 | 74 | 48 | 2306 | 72 | 36 | 2238 | 68 | | 済美養護学校 | 28 | 13 | 41 | | | | | 127 | 6798 | 20 | 214 | | | |
| 済美養護中学部 | 25 | | 5 | 20 | | 4 | 18 | | 4 | | 計 | 807 | 247 | 1054 | | | | | 63 | | 13 | | | | |
| 合 計 | | | | | | | | | | | | | | | | | 小・中学校 | 379 | 29166 | 56 | 957 | | | | |
| | | | | | | | | | | | | | | | | | 済美養護 | 199 | | | 41 | | | | |

※高井戸中学校は、チャレンジクラスの生徒数・学級数(各学年1学級ずつ)を含む。