

令和7年度 杉並区施策評価シート I

施策	14	人権を尊重する地域社会の醸成
分野	05	すべての人が認め合い、支え・支えられながら共生するまち
施策担当課	区民生活部管理課	関係課 総務課

施策目標

○差別や偏見を生む誤った情報や偏った情報がなくなり、年齢、性別、国籍、人種や様々な価値観などその多様性を認め合うなど、互いの人権を尊重し、あらゆる差別や偏見を許さないという意識がすべての区民に根付いています。

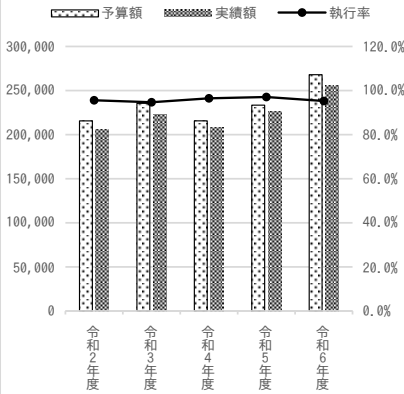
○性別による固定的な役割分担意識から解放され、誰もが、性別に関係なく、様々な分野に参画し、互いに個性を尊重し、能力を発揮できています。

○すべての区民が、性の多様性に関する理解が進み、性のあり方にかかわらず、一人ひとりが尊重され、多様な生き方を認め合い、誰もが自分らしく安心して暮らし、活動しています。

指標名		指標説明	単位		令和4年度	令和5年度	令和6年度	令和7年度	目標年度 目標値
活動指標	配偶者等からの暴力についての相談件数		件	計画	500	500	500	500	
				実績	450	533	597	-	
				達成率	90.0%	106.6%	119.4%	-	
	講座の開催回数		回	計画	13	13	11	12	
				実績	13	13	11	-	
				達成率	100.0%	100.0%	100.0%	-	
				計画					
				実績				-	
				達成率	-	-	-	-	
				計画					
				実績				-	
				達成率	-	-	-	-	
成果指標	他人の立場を尊重・理解するなど、人権を意識しながら生活している区民の割合	区民意向調査による	%	計画			22	25	令和12年度
				実績	21.4	21.4	44.1	-	40%
				達成率	-	-	200.5%	-	
	分類	区民満足度指標							
	区内事業所における管理職（課長相当職以上、役員含む）に占める女性の割合	男女共同参画に関する意識と生活実態調査	%	計画			27	27.5	令和12年度
				実績	25.4	26.1	24.8	-	30%
				達成率	-	-	91.9%	-	
	分類	社会成果（課題）指標							
	「杉並区性の多様性が尊重される地域社会を実現するための取組の推進に関する条例」の認知度	区民意向調査による【上昇を目指す】	%	計画					令和12年度
				実績		49.9	46.4	-	上昇
				達成率	-	-	-	-	
	分類	行政サービス成果指標							
				計画					
				実績				-	
				達成率	-	-	-	-	
	分類								
				計画					
				実績				-	
				達成率	-	-	-	-	
	分類								
				計画					
				実績				-	
				達成率	-	-	-	-	
	分類								

		単位		令和2年度	令和3年度	令和4年度	令和5年度	令和6年度	令和7年度
施策コスト	事業費	千円	予算額	215,607	235,540	215,654	233,451	267,989	278,142
			実績額	206,106	223,049	208,065	226,626	255,289	-
			執行率	95.6%	94.7%	96.5%	97.1%	95.3%	-
	人件費	千円	予算額	126,126	137,205	134,532	123,345	136,072	157,769
			実績額	131,168	142,207	113,611	134,398	152,293	-
			執行率	104.0%	103.6%	84.4%	109.0%	111.9%	-
	総事業費 (事業費+人件費)	千円	予算額	341,733	372,745	350,186	356,796	404,061	435,911
			実績額	337,274	365,256	321,676	361,024	407,582	-
			執行率	98.7%	98.0%	91.9%	101.2%	100.9%	-
	国・都からの補助金等	千円	予算額	0	0	0	0	0	0
			実績額	0	0	0	0	0	-
			執行率	-	-	-	-	-	-
	総事業費伸び率 (予算額、実績額の対前年度比)	%	予算額		9.1%	-6.1%	1.9%	13.2%	7.9%
			実績額		8.3%	-11.9%	12.2%	12.9%	-
	人件費比率 (人件費÷総事業費)	%	予算額	36.9%	36.8%	38.4%	34.6%	33.7%	36.2%
			実績額	38.9%	38.9%	35.3%	37.2%	37.4%	-

事業費の年度推移



特記事項

施策の成果		<p>区民の人権に対する意識がどのような状態なのかを確認するため、区民意向調査（人権意識）とは別に、区民3,000人を対象とした無作為抽出によるより詳細な意識調査を実施しました。そのほか、人権問題を担当する各課との協力や情報共有、意見交換等により、障害者や子ども、外国人等の人権を守る取組を組織横断的に推進するとともに、啓発パネルの作成や区ホームページの充実、デジタルサイネージの活用等に取り組み、人権に関する正しい知識を分かりやすく、広く区民へ伝え人権意識の向上に努めました。</p> <p>とりわけ男女共同参画の推進については、自分らしくいきいきと暮らせる社会の実現をめざして、ワーク・ライフ・バランスや女性の活躍・健康に関すること、男性の家事・育児の促進に関することや、男女共同参画の基礎作りと性の多様性が尊重される地域社会の実現に関する啓発講座を11回開催しました。また、配偶者暴力相談支援センターについては、配偶者等からの暴力による被害を潜在化させず、相談を適切な支援に結びつけるため、他所管との連携等も図りながら運営を行いました。</p>	
課題の分析		<p>成果指標「他人の立場を尊重・理解するなど、人権を意識しながら生活している区民の割合」については、令和3年2月に東京都が実施した「人権に関する都民の意識調査」のデータに基づき、その参考値を現状値として目標値を設定しました。本指標により、令和6年に区で初めて確認した区民の人権を意識している割合は約44%と、当該目標値である22%を大きく上回りましたが、今後も区民が高い人権意識を保てるよう、人権啓発の取組を推進するとともに、実態の把握に注視する必要があります。</p> <p>3年ごとに実施する「男女共同参画に関する意識と生活実態調査」では、社会の変化に照らした区民・事業所の動向を確認し、特に男女平等や性の多様性、DVなどに関する人権意識において、社会全体の認知・理解不足の課題が見受けられました。チラシやリーフレット配布、講座やパネル展等のイベント開催などを通じた取組の強化やパートナーシップ制度の周知徹底が必要です。また、男女平等推進センターを「知っていた」は10.4%となりました。男女平等推進センターの活性化のため、今後も区内で活動する団体等に活動の場や機会を提供するとともに、引き続き広く区民に対し施設の周知を行う必要があります。</p>	
改善・見直しの方向 中長期	今後の施策の方向性	拡充	
	今後の進め方	<p>SNSの普及に伴い、異なる情報に触れる機会が減少するフィルターバブルや、情報の質よりも注目を集めること自体が重要視される傾向が強まり、それによるフェイクニュースや他者への誹謗中傷等の増加が社会問題となっており、あらゆる分野での差別や偏見等を解消することが強く求められる社会情勢となっています。その実現に向けて、人権問題を担当する各課との情報共有や意見交換等を一層充実させ、庁内の人権問題に対する感度をより向上させるとともに、人権に関する正しい知識や情報をより多くの区民に分かりやすく伝えるため、組織横断的な啓発に不断に取り組んでいく必要があります。</p> <p>男女共同参画の推進については、令和7年1月から8月にかけてジェンダー平等に関する審議会を8回開催し、9月に答申を得ました。答申を受けて、区がジェンダー平等社会の実現を目指すにあたっては、全ての方策にジェンダー視点を取り入れる「ジェンダー視点の主流化」の考え方をもとに、今後の区の具体的な取組について検討を進めていきます。</p> <p>また、この取組を進める基盤として、ジェンダー平等に関する条例の制定や男女平等推進センターの機能強化、ジェンダー平等社会の実現に向けた体制の整備などの検討を進めます。</p>	

## 令和7年度 杉並区施策評価シートⅡ（施策を構成する事務事業）

【施策 14】 【施策名称 人権を尊重する地域社会の醸成】 ※金額の単位は千円

	整理番号	事務事業名称	実行計画事業	主要事業	令和6年度事業費	人件費	総事業費	施策から見た事業の方向性
1	029	総務事務	○	○	222,780	108,977	331,757	現状維持
2	062	男女共同参画の推進	○	○	15,933	30,630	46,563	推進（拡充）
3	063	男女平等推進センターの運営	○		16,576	12,686	29,262	推進（拡充）
4		以下再掲事業の評価表						
5	067	多文化共生・国内外交流の推進						
6	068	杉並区交流協会助成						
7	183	障害者の権利擁護の推進						
8								
9								
10								
11								
12								
13								
14								
15								
16								
17								
18								
19								
20								
21								
22								
23								
24								
25								
26								
27								
28								
29								
30								
31								
32								
33								
34								
35								
36								
37								
38								
39								
40								
41								
42								
43								
44								
45								
46								
47								
48								
49								
50								
合計					255,289	152,293	407,582	

施策を構成する  
事務事業に関する特記事項

令和7年度 杉並区施策評価シート I

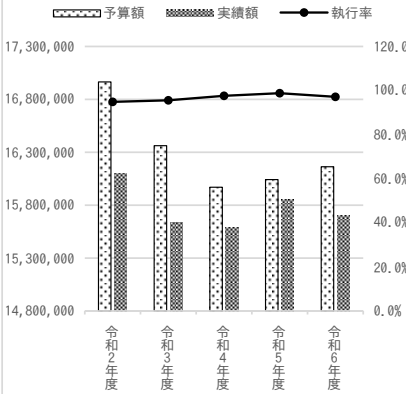
施策	15	地域の支え合いと安心して暮らせる体制づくり
分野	05	すべての人が認め合い、支え・支えられながら共生するまち
施策担当課	在宅医療・生活支援センター	関係課 福祉事務所生活自立支援担当、生活衛生課

施策目標
   
 ○相談支援、参加支援及び地域づくりに向けた支援を一体的に推進することで、既存の制度の対象となりにくく、複数の生活課題を抱えている区民を包括的に支援する体制が整っています。
   
 ○高齢者や障害者、子ども等の他分野の関係機関と連携して、複雑化・複合化した課題を抱える生活困窮者に寄り添った支援を行い、生活困窮者が自立できるようになっています。また、就労支援のほか、ひきこもりに対する居場所づくりや家族への支援など多様な体制が整っています。
   
 ○動物に対して様々な価値観を持つ区民同士が互いに理解し合うとともに、人も動物も共に健やかに暮らしていける地域社会づくりの取組が充実しています。

指標名		指標説明	単位		令和4年度	令和5年度	令和6年度	令和7年度	目標年度 目標値	
活動指標	重層的支援会議の開催回数	養成講座等を開催し相談先の案内ができる区民を増やします。 事業説明会を開催し職員理解を深め関係機関連携を強めます。	回	計画			6	5		
				実績			6	-		
				達成率	-	-	100.0%	-		
	ひきこもりに関する講演会、サポーター養成講座、事業説明会の開催数		回	計画	0	2	1	5		
				実績	0	2	1	-		
				達成率	-	100.0%	100.0%	-		
				計画						
				実績				-		
				達成率	-	-	-	-		
				計画						
				実績				-		
				達成率	-	-	-	-		
成果指標	各相談支援機関から在宅医療・生活支援センターへの相談件数	在宅医療・生活支援センターが地域包括支援センター（ケア24）や保健センター等の相談支援機関から受け付けた相談の件数	件	計画			430	440	令和12年度	
				実績	408	451	408	-	450件	
				達成率	-	-	94.9%	-		
	分類	行政サービス成果指標								
	ひきこもりサポーターの人数	ひきこもりに関する講演会等に参加し、ひきこもり状態にある方への理解を深め、相談支援機関等の案内ができるようになった区民の人数	人	計画				60	令和12年度	
				実績				-	360人	
				達成率	-	-	-	-		
	分類	行政サービス成果指標								
				計画						
				実績				-		
				達成率	-	-	-	-		
	分類									
			計画							
			実績				-			
			達成率	-	-	-	-			
分類										
			計画							
			実績				-			
			達成率	-	-	-	-			
分類										
			計画							
			実績				-			
			達成率	-	-	-	-			
分類										

		単位		令和2年度	令和3年度	令和4年度	令和5年度	令和6年度	令和7年度
施策コスト	事業費	千円	予算額	16,964,934	16,362,341	15,969,724	16,041,977	16,163,343	16,235,730
			実績額	16,094,967	15,639,205	15,588,942	15,850,079	15,703,708	-
			執行率	94.9%	95.6%	97.6%	98.8%	97.2%	-
	人件費	千円	予算額	1,265,852	1,335,787	1,379,017	1,380,081	1,415,943	1,489,494
			実績額	1,347,744	1,415,039	1,426,662	1,468,031	1,572,145	-
			執行率	106.5%	105.9%	103.5%	106.4%	111.0%	-
	総事業費 (事業費+人件費)	千円	予算額	18,230,786	17,698,128	17,348,741	17,422,058	17,579,286	17,725,224
			実績額	17,442,711	17,054,244	17,015,604	17,318,110	17,275,853	-
			執行率	95.7%	96.4%	98.1%	99.4%	98.3%	-
	国・都からの補助金等	千円	予算額	12,153,576	11,588,968	11,574,970	11,520,807	11,569,175	11,597,820
			実績額	12,870,329	11,693,542	11,694,457	11,654,028	11,720,393	-
			執行率	105.9%	100.9%	101.0%	101.2%	101.3%	-
	総事業費伸び率 (予算額、実績額の対前年度比)	%	予算額		-2.9%	-2.0%	0.4%	0.9%	0.8%
			実績額		-2.2%	-0.2%	1.8%	-0.2%	-
	人件費比率 (人件費÷総事業費)	%	予算額	6.9%	7.5%	7.9%	7.9%	8.1%	8.4%
			実績額	7.7%	8.3%	8.4%	8.5%	9.1%	-

事業費の年度推移



特記事項

施策の成果		<p>区民の社会参加や住民主体の地域づくりを支援するため、地域福祉コーディネーターによる「地域支え合いの仕組みづくり事業」を3地域で実施し、230件の新規相談を受け付けました。また、令和6年度から重層的支援会議を設置し、切れ目ない支援体制の構築に向けた今後の取組方法や課題の共有を行いました。</p> <p>生活自立支援窓口では、10,782件の相談を受け、伴走型支援を行いました。71人が就労につながり、54人が収入増となっています。ひきこもり相談では1,169件の相談を受けました。ひきこもり当事者の居場所である「くらぼーと」は24回開催し延べ136人の参加がありました。</p> <p>また、動物との共生に向けては、災害時のペット同行避難に必要な資材等の震災救援所への配備（15か所）を進めたほか、令和6年3月に開設した区立ドッグラン広場の運営等を通じ、適正飼養の普及啓発を図りました。</p>	
課題の分析		<p>住民の複雑化・複合化した生活課題に対応するため、包括的な相談支援体制を強化するとともに、住民の社会参加や住民主体の地域づくりに向けた支援を一体的に実施することが求められています。</p> <p>生活自立支援窓口の相談件数は、昨年度（14,443件）に続き減少傾向にありますが、コロナ禍以前の令和元年度と比べると依然高い水準で推移しています（令和元年度8,387件）。労働市場や経済活動は回復してきたものの、新規相談件数は2,048件と昨年度（1,757件）より増加しました。これは課題が複雑化・複合化している証左で、対象者に寄り添った伴走型支援を引き続き強めていく必要があります。</p> <p>また、人も動物も共に健やかに暮らせる地域社会の実現に向けて、引き続き都市における動物飼養ルールの普及啓発や災害時のペット救護対策など、区民や関係機関と連携・協力して推進する必要があります。</p>	
改善・見直しの方向 中長期	今後の施策の方向性	拡充	
	今後の進め方	<p>地域福祉コーディネーターを区内全域に配置するとともに、地域住民や関係機関等とのネットワークを構築し、住民の社会参加や住民主体の地域づくりに向けた支援を一体的に行い、地域における支え合いの仕組みづくりを推進します。また、複合的な生活課題を抱え、国や区の支援や施策の対象となりにくい住民を包括的に支援する体制を強化するため、重層的支援会議において多分野の関係機関が連携し、課題解決に向けた検討を行います。</p> <p>生活困窮分野では、令和7年8月から開始した「ひきこもり支援推進事業」の相談受付件数を伸ばすため、区民向け広報、関係機関向け説明会等を積極的に行っています。7年度から区内3か所で実施している「子どもの学習・生活支援事業」は、登録者数を着実に伸ばしており、事業の拡充に向けた検討を進めます。</p> <p>動物との共生に向けては、動物の適正飼養ルールの普及啓発や災害時のペット救護対策、飼い主のいない猫を増やさない活動への支援などを通じて、区民や関係機関と連携・協力して、人と動物が共生できる地域社会づくりを進めます。</p>	

## 令和7年度 杉並区施策評価シートⅡ（施策を構成する事務事業）

【施策 15】 【施策名称 地域の支え合いと安心して暮らせる体制づくり】 ※金額の単位は千円

	整理番号	事務事業名称	実行計画事業	主要事業	令和6年度事業費	人件費	総事業費	施策から見た事業の方向性
1	107	民生（児童）委員活動			61,364	35,544	96,908	推進（拡充）
2	108	社会福祉協議会に対する助成等			239,570	4,705	244,275	推進（拡充）
3	110	行旅病人等援護			10,880	10,047	20,927	現状維持
4	113	応急小口資金貸付			870	27,449	28,319	その他
5	115	成年後見制度の利用促進及び福祉サービス利用者保護			38,400	6,200	44,600	推進（拡充）
6	116	福祉サービス第三者評価			16,125	2,273	18,398	推進（拡充）
7	117	保健福祉サービス苦情調整委員制度			3,017	5,029	8,046	推進（拡充）
8	119	外出困難者の支援			22,618	4,346	26,964	推進（拡充）
9	120	更生事業等			1,150	22,684	23,834	現状維持
10	121	中国残留邦人等への支援			70,190	13,640	83,830	現状維持
11	123	生活安定応援事業			9,606	33,227	42,833	現状維持
12	125	生活困窮者等自立促進支援事業		○	82,723	31,104	113,827	推進（拡充）
13	133	地域支え合いの仕組みづくりの推進		○ ○	27,157	17,283	44,440	推進（拡充）
14	134	包括的相談支援の推進		○ ○	4,809	73,923	78,732	現状維持
15	192	母子・女性・家庭相談		○	2,069	32,130	34,199	推進（拡充）
16	195	大規模災害見舞金・弔慰金の支給及び資金貸付			1,933	5,305	7,238	現状維持
17	196	小災害被災者見舞金・弔慰金の支給			950	4,962	5,912	推進（拡充）
18	201	杉並福祉事務所の維持管理			90,906	45,444	136,350	現状維持
19	204	基幹相談支援センター等の維持管理			6,057	3,031	9,088	現状維持
20	244	助産施設の入所支援		○	7,382	4,791	12,173	現状維持
21	288	被生活保護世帯に対する法外援護			13,752	15,339	29,091	現状維持
22	289	生活保護費			14,871,781	1,005,668	15,877,449	現状維持
23	290	被生活保護者等自立支援			80,269	131,487	211,756	現状維持
24	315	生活衛生管理		○	40,130	36,534	76,664	推進（拡充）
25		以下再掲事業の評価表						
26	099	就労支援						
27	114	災害時要配慮者支援対策						
28	152	地域包括支援センターの運営管理						
29	164	一般介護予防						
30	165	地域包括支援センター事業						
31	166	生活支援体制整備事業						
32	185	障害者の地域生活支援体制の充実						
33	215	一時預かり事業の運営						
34	216	つどいの広場の運営						
35	217	子育て応援券						
36	223	産前・産後支援						
37	241	ファミリー・サポート・センター						
38	259	子どもセンターの運営						
39	269	出産・子育て応援交付金						
40	274	多胎児家庭支援事業						
41	307	受動喫煙等防止対策の推進						
42	318	母子に関する相談・講座等						
43	402	公園の維持管理						
44	571	一般介護予防事業						
45	572	包括的ケアマネジメント支援						
46								
47								
48								
49								
50								
合計					15,703,708	1,572,145	17,275,853	

<p>施策を構成する 事務事業に関する特記事項</p>	<p>応急小口資金貸付 手段方法の見直し（改善）</p>
---------------------------------	------------------------------



令和7年度 杉並区施策評価シート I

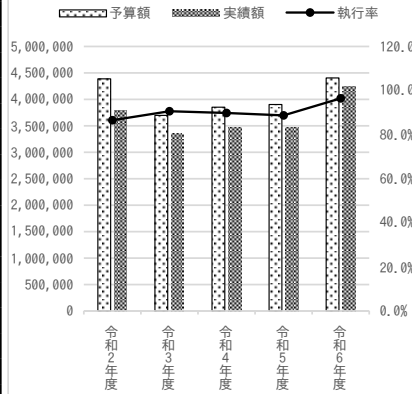
施策	16	高齢者とその家族が安心して暮らせる生活の確保と社会参加の支援
分野	05	すべての人が認め合い、支え・支えられながら共生するまち
施策担当課	高齢者施策課	関係課 高齢者在宅支援課、介護保険課

施策目標
   
 ○認知症になっても、希望を持って住み慣れた地域で自分らしく生活を続けられています。また、必要な時に必要な在宅介護サービスや地域ネットワークによる支援を受けながら、安心して高齢期の生活を過ごせるようになっていきます。
   
 ○介護施設の基盤整備が進められるとともに、介護人材が充足され、適切な介護施設サービスを提供できる環境が整っています。
   
 ○多くの元気な高齢者が、いきがいを持って生活を送るとともに、自らの知識・経験等を生かしながら、地域共生社会づくりの担い手となって活動しています。

指標名		指標説明	単位		令和4年度	令和5年度	令和6年度	令和7年度	目標年度 目標値
活動指標	家族介護支援事業利用者数		人	計画	8,150	8,152	8,733	9,054	
				実績	8,036	8,299	7,483	-	
				達成率	98.6%	101.8%	85.7%	-	
	地域包括支援センター(ケア24)延べ相談件数	地域包括支援センター(ケア24)20所で受けた延べ相談件数	件	計画	129,000	135,000	131,000	132,000	
				実績	145,455	149,419	145,528	-	
				達成率	112.8%	110.7%	111.1%	-	
	長寿応援ポイント活動登録グループ数	長寿応援ポイント事業を利用している活動登録団体数	件	計画			1,360	1,360	
				実績	1,351	1,350	1,328	-	
				達成率	-	-	97.6%	-	
	介護ロボット等導入経費補助金交付要綱周知事業者数		所	計画			67	69	
				実績			67	-	
				達成率	-	-	100.0%	-	
成果指標	地域包括支援センター(ケア24)で総合相談から認知症支援につないだ件数		件	計画	7,800	8,000	8,080	8,110	令和12年度
				実績	7,292	7,958	6,916	-	8,260件
				達成率	93.5%	99.5%	85.6%	-	
	分類	行政サービス成果指標							
	今後も在宅での介護を続けていけるとする介護者の割合	区民意向調査による	%	計画			90	90	令和12年度
				実績	81.6	73.3	75.6	-	90%
				達成率	-	-	84.0%	-	
	分類	区民満足度指標							
	地域で支え合い、サービスや医療を受けながら、高齢になっても安心して暮らせる体制が整っていると思う区民の割合	区民意向調査による	%	計画			31	31	令和12年度
				実績	27.2	27.4	29.4	-	34%
				達成率	-	-	94.8%	-	
	分類	行政サービス成果指標							
	特別養護老人ホームの整備が充足している割合	年度内入所者数÷入所申込者のうち、当該年度の4月1日時点で区が最も入所優先度が高い区分に評価した者の数	%	計画			100	100	令和12年度
				実績	163.5	178.6	170.1	-	100%以上
				達成率	-	-	170.1%	-	
	分類	社会成果(課題)指標							
	地域活動・ボランティア活動・就労している高齢者の割合	区民意向調査による	%	計画	41.5	45.4	47.8	48.1	令和12年度
				実績	47	50.1	55.9	-	50%
				達成率	113.3%	110.4%	116.9%	-	
	分類	社会成果(課題)指標							
				計画					
				実績				-	
				達成率	-	-	-	-	
	分類								

		単位		令和2年度	令和3年度	令和4年度	令和5年度	令和6年度	令和7年度
施策コスト	事業費	千円	予算額	4,387,978	3,697,420	3,852,251	3,902,985	4,405,118	4,177,490
			実績額	3,797,419	3,350,599	3,460,408	3,463,305	4,249,369	-
			執行率	86.5%	90.6%	89.8%	88.7%	96.5%	-
	人件費	千円	予算額	606,233	578,016	555,119	549,572	570,959	523,164
			実績額	631,651	577,557	554,949	573,119	636,564	-
			執行率	104.2%	99.9%	100.0%	104.3%	111.5%	-
	総事業費 (事業費+人件費)	千円	予算額	4,994,211	4,275,436	4,407,370	4,452,557	4,976,077	4,700,654
			実績額	4,429,070	3,928,156	4,015,357	4,036,424	4,885,933	-
			執行率	88.7%	91.9%	91.1%	90.7%	98.2%	-
	国・都からの補助金等	千円	予算額	1,160,776	994,378	1,361,438	957,657	582,754	578,555
			実績額	1,064,912	942,571	1,225,869	1,167,805	816,786	-
			執行率	91.7%	94.8%	90.0%	121.9%	140.2%	-
	総事業費伸び率 (予算額、実績額の対前年度比)	%	予算額		-14.4%	3.1%	1.0%	11.8%	-5.5%
			実績額		-11.3%	2.2%	0.5%	21.0%	-
	人件費比率 (人件費÷総事業費)	%	予算額	12.1%	13.5%	12.6%	12.3%	11.5%	11.1%
			実績額	14.3%	14.7%	13.8%	14.2%	13.0%	-

事業費の年度推移



特記事項

○成果指標について、より適切なものとするため、次のとおり変更しました。
   
 「地域で支えあい、サービスや医療を受けながら、高齢になっても安心して暮らせる体制が整っていると思う区民の割合」は、計画事業「高齢者の地域包括ケアシステムの推進・強化」と合わせて、施策15から移行しました。
   
 「今後も在宅での介護を続けていけるとする介護者の割合」及び「特別養護老人ホームの整備が充足している割合」は、従前の成果指標からより適切なものにそれぞれ変更しました。

施策の成果		<p>認知症基本法の施行（令和6年1月）を踏まえて、認知症施策の推進を図りました。成果指標「ケア24の総合相談から認知症支援につないだ件数」は計画値を下回ったものの、個々のケースに応じて適切な支援を図ることができました。また、引き続き、地域包括ケアシステムの推進・強化等に取り組んだ結果、成果指標「高齢になっても安心して暮らせる体制が整っていると思う区民の割合」も増加しました。</p> <p>介護サービスの基盤の整備では、この間に特別養護老人ホームを計画的に整備してきた成果が現れているほか、新たに介護支援専門員法定研修受講料助成を開始するなど、介護人材の定着・育成支援に取り組みました。</p> <p>高齢者のいきがい活動については、各種の評価事業を着実に推進し、成果指標「地域活動等をしている高齢者の割合」が引き続き増加しました。また、令和7年度から見直し後の長寿応援ポイント事業を実施するための準備等を進めました。</p>	
課題の分析		<p>認知症施策については、令和7年度に予定する認知症あんしんガイドブック（認知症ケアパス）の改定等に認知症本人や家族の意見を一層反映させるなど、認知症基本法の理念等に沿った本人参加の取組を進める必要があります。また、引き続きチームオレンジ（令和8年度までに20チーム設置）や生活支援体制整備事業の充実を図るなど、地域包括ケアシステムと認知症施策の一体的な推進に取り組み、高齢者が安心して在宅生活できる環境を整えていくことが重要と考えます。</p> <p>介護サービス基盤については、引き続き必要な施設整備に取り組むとともに、令和7年度に予定する介護サービス事業者等実態調査の結果等を踏まえ、国や東京都との適切な役割分担の下、区が行うべき今後の支援等のあり方を検討・具体化することが課題です。</p> <p>高齢者のいきがい活動では、高齢者の第三の居場所となるゆうゆう館・コミュニティふらっとの双方が多くの高齢者にとってより使いやすい施設となるよう、区立施設マネジメント計画（令和6年度修正）に基づく見直し等を令和7年度中に検討・具体化する必要があります。</p>	
改善・見直しの方向 中長期	今後の施策の方向性	拡充	
	今後の進め方	<p>令和8年度は、現在の高齢者施策推進計画（令和6～8年度）の最終年度として、これらの計画等に基づく施策・事業の着実な推進を図るとともに、この間の実績と令和7年度に実施する高齢者等実態調査結果等を踏まえて、上位計画である総合計画等との整合しつつ、次期計画（令和9～11年度）を策定します。こうした次期計画の策定等を通して、「課題の分析」欄に示した課題解決に取り組んでいきます。</p> <p>令和9年度以降については、次期計画等に基づき施策・事業を推進していきますが、更なる高齢化の進展と2040年問題を視野に、今後の施策の方向性は全体として拡充を図るべきものと考えています。</p>	



令和7年度 杉並区施策評価シートⅡ（施策を構成する事務事業）

【施策 16】 【施策名称 高齢者とその家族が安心して暮らせる生活の確保と社会参加の支援】 ※金額の単位は千円

	整理番号	事務事業名称	実行計画事業	主要事業	令和6年度事業費	人件費	総事業費	施策から見た事業の方向性
1	135	老人ホームの入所			207,420	42,297	249,717	推進（拡充）
2	136	認知症高齢者グループホーム施設管理			5,211	856	6,067	現状維持
3	137	介護強化型ケアハウス施設管理	○	○	20,961	8,556	29,517	推進（拡充）
4	138	介護老人保健施設用地管理			26,582	2,249	28,831	現状維持
5	139	高齢者保健福祉施策の推進	○		23,250	41,434	64,684	現状維持
6	140	介護老人福祉施設運営助成			4,023	5,134	9,157	現状維持
7	141	まちの湯ふれあい入浴			45,598	5,635	51,233	推進（拡充）
8	142	風呂つと杉並			774	770	1,544	現状維持
9	143	いきいきクラブの支援	○		19,077	11,722	30,799	現状維持
10	144	シルバー人材センター支援			120,409	4,706	125,115	縮小（廃止）
11	145	高齢者いきがい活動支援	○		6,835	4,328	11,163	現状維持
12	146	介護保険事業者の指定及び指導			3,147	37,989	41,136	現状維持
13	147	介護保険事業者支援	○	○	9,876	87,123	96,999	推進（拡充）
14	148	日常生活支援サービス			40,599	28,201	68,800	推進（拡充）
15	149	見守りサービス	○	○	61,641	26,267	87,908	現状維持
16	150	高齢者緊急ショートステイ	○		2,429	1,265	3,694	現状維持
17	151	高齢者援護			6,900	17,540	24,440	現状維持
18	152	地域包括支援センターの運営管理	○		65,755	39,785	105,540	推進（拡充）
19	153	地域認知症ケアの推進	○	○	692	10,781	11,473	推進（拡充）
20	154	介護保険住宅改修の理由書作成に対する助成			0	0	0	縮小（廃止）
21	155	介護サービス利用低所得者の負担軽減			6,762	6,453	13,215	現状維持
22	156	ゆうゆう館の運営	○		277,662	36,677	314,339	現状維持
23	157	三療サービス			10,571	4,351	14,922	現状維持
24	158	敬老事業			41,201	13,298	54,499	推進（拡充）
25	159	長寿応援ポイント事業	○		94,394	12,846	107,240	現状維持
26	165	地域包括支援センター事業	○	○	732,038	5,647	737,685	現状維持
27	166	生活支援体制整備事業	○	○	35,479	13,589	49,068	現状維持
28	168	認知症予防検診			3,312	9,069	12,381	現状維持
29	200	高齢者在宅サービスセンター等の維持管理			352,802	5,134	357,936	縮小（廃止）
30	202	高齢者活動支援センターの維持管理			70,298	4,611	74,909	現状維持
31	203	ゆうゆう館等の維持管理	○		76,006	15,425	91,431	現状維持
32	206	特別養護老人ホーム等の建設助成			99,298	5,300	104,598	現状維持
33	207	認知症高齢者グループホームの建設助成	○	○	178,813	5,300	184,113	縮小（廃止）
34	208	介護老人保健施設の建設助成			9,500	2,249	11,749	現状維持
35	211	都市型軽費老人ホームの建設助成	○		4	5,913	5,917	現状維持
36	213	小規模多機能型居宅介護事業所の建設助成	○		94,768	4,278	99,046	縮小（廃止）
37	561	介護保険制度の趣旨普及			11,676	16,513	28,189	縮小（廃止）
38	569	介護予防・生活支援サービス事業			884,585	17,854	902,439	現状維持
39	570	介護予防ケアマネジメント事業			107,822	9,863	117,685	現状維持
40	572	包括的ケアマネジメント支援	○	○	20,000	2,823	22,823	現状維持
41	574	認知症総合支援	○	○	4,534	16,085	20,619	現状維持
42	575	家族介護支援事業等	○		466,665	46,648	513,313	現状維持
43		以下再掲事業の評価表						
44	309	在宅医療体制の充実						
45	571	一般介護予防事業						
46	573	在宅医療・介護連携推進						
47								
48								
49								
50								
合計					4,249,369	636,564	4,885,933	

施策を構成する  
事務事業に関する特記事項

令和7年度 杉並区施策評価シートⅠ

施策	17	障害者の社会参加と地域生活の支援
分野	05	すべての人が認め合い、支え・支えられながら共生するまち
施策担当課	障害者施設支援課	関係課

- 施策目標
- 障害者が身近な地域でいきいきと日々の活動と暮らしができる場が整備されています。

○個々の能力や特性に応じたきめ細やかな支援により、障害者雇用が進み、多様な就労形態で活躍する障害者が着実に増えています。また、重度の障害者などの活躍の場が拡がり、安心して就労できる環境が整備されています。

○福祉人材が確保されることにより、障害者に対する緊急時に備えた支援等が充実し、誰もが住み慣れた地域で安心して暮らせる体制が整っています。

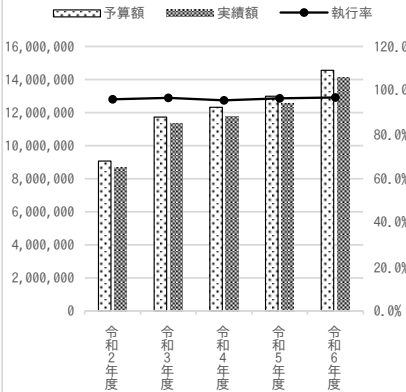
○外出支援の取組や余暇活動などの場が充実し、障害者がスポーツ活動など様々な活動に参加する機会が増えることで、充実した生活が送れる環境が整っています。また、障害の有無によって分け隔てられることなく、障害者が地域の一員として力を発揮し、地域で支え、支えられながら暮らしています。

○障害のある方が様々な場所や場面において、適切な意思疎通支援やデジタル技術の活用を通して、円滑なコミュニケーションを取ることができています。

指標名		指標説明	単位		令和4年度	令和5年度	令和6年度	令和7年度	目標年度 目標値
活動指標	区内重度障害者通所施設の数	重度障害者が通所できる施設の数	所	計画	10	10	10	11	
				実績	10	10	10	-	
				達成率	100.0%	100.0%	100.0%	-	
	職場定着支援件数	障害者雇用支援事業団が行った職場定着支援の件数	件	計画	7,900	8,690	8,690	8,690	
				実績	5,947	6,759	7,083	-	
				達成率	75.3%	77.8%	81.5%	-	
	移動支援事業の利用者数	移動支援事業年間実利用者数		計画	1,202	1,004	1,067	1,074	
				実績	868	912	947	-	
				達成率	72.2%	90.8%	88.8%	-	
				計画					
				実績				-	
				達成率	-	-	-	-	
成果指標	重度障害者通所施設定員数	重度障害者が日中活動を行う施設（生活介護）の定員数	人	計画			206	268	令和12年度
				実績	206	228	228	-	286人
				達成率	-	-	110.7%	-	
	分類	行政サービス成果指標							
	就労1年後の定着率	民間作業所および障害者雇用支援事業団から就労した人の定着率	%	計画	96	96.2	96.4	96.6	令和12年度
				実績	91.7	95.1	94.7	-	98%
				達成率	95.5%	98.9%	98.2%	-	
	分類	利用者満足度指標							
	障害者緊急時対応計画の作成が必要な障害者への計画作成率		%	計画	17.2	27.6	37.9	48.3	令和12年度
				実績	2.6	5.8	8.9	-	100%
				達成率	15.1%	21.0%	23.5%	-	
	分類	行政サービス成果指標							
	移動支援事業利用率	年間利用者実人数÷年度末移動支援登録者数	%	計画	82	83	84	85	令和12年度
				実績	72.2	74.3	74.7	-	90%
				達成率	88.0%	89.5%	88.9%	-	
	分類	利用者満足度指標							
	街で障害者が困っているときに声をかけたことのある区民の割合	区民意向調査による	%	計画	44	48	84	85	令和12年度
				実績	75.3	76	77.7	-	90%
				達成率	171.1%	158.3%	92.5%	-	
	分類	区民満足度指標							
				計画					
				実績				-	
				達成率	-	-	-	-	
	分類								

		単位		令和2年度	令和3年度	令和4年度	令和5年度	令和6年度	令和7年度
施策コスト	事業費	千円	予算額	9,069,793	11,729,504	12,322,449	12,990,216	14,558,572	14,533,021
			実績額	8,710,005	11,340,178	11,775,533	12,532,262	14,101,401	-
			執行率	96.0%	96.7%	95.6%	96.5%	96.9%	-
	人件費	千円	予算額	500,246	636,673	655,136	667,082	734,517	796,167
			実績額	562,743	669,179	688,737	728,843	838,458	-
			執行率	112.5%	105.1%	105.1%	109.3%	114.2%	-
	総事業費 (事業費+人件費)	千円	予算額	9,570,039	12,366,177	12,977,585	13,657,298	15,293,089	15,329,188
			実績額	9,272,748	12,009,357	12,464,270	13,261,105	14,939,859	-
			執行率	96.9%	97.1%	96.0%	97.1%	97.7%	-
	国・都からの補助金等	千円	予算額	5,707,214	6,040,116	6,510,781	6,580,367	7,190,571	7,993,267
			実績額	5,719,054	6,345,859	6,558,382	6,788,315	7,582,148	-
			執行率	100.2%	105.1%	100.7%	103.2%	105.4%	-
	総事業費伸び率 (予算額、実績額の対前年度比)	%	予算額		29.2%	4.9%	5.2%	12.0%	0.2%
			実績額		29.5%	3.8%	6.4%	12.7%	-
	人件費比率 (人件費÷総事業費)	%	予算額	5.2%	5.1%	5.0%	4.9%	4.8%	5.2%
			実績額	6.1%	5.6%	5.5%	5.5%	5.6%	-

事業費の年度推移



特記事項

施策の成果		<p>障害者入所・通所施設の整備等では、（仮称）久我山生活園の令和7年4月開設に向けて、民間事業者に対し建設工事費等の補助を行うことで、障害者の活動や居住の場の確保に努めました。</p> <p>障害者の就労支援では、重度障害者等の就労支援を促進するため、令和6年度から重度障害者スタートアッププログラムを開始し、3人が短時間就労に就くことができました。</p> <p>障害者の地域生活支援体制の支援・強化では、緊急時対応計画について年間作成件数は増加傾向ですが、さらに取組を進めるため、杉並区地域自立支援協議会の専門部会として地域生活支援拠点部会を設置し、関係機関と緊急時対応計画の対象者へのアプローチの見直し等の検討を開始しました。また、福祉人材の確保、育成では、公民事業者の連携による人材育成講座の回数を増やすなどの取組により、参加者数の増加につながるなど、福祉人材の確保・育成に効果がありました。</p> <p>障害者の権利擁護と共生社会の推進では、合理的配慮をわかりやすく伝えるためのガイドブックを作成し、区立施設等に配布したほか、ガイドブックを活用した講座を職員や区立地域施設の管理者向けに実施しました。また「共生社会しかけ隊」の取組として、障害当事者が医療機関をより利用しやすくするため、ソフト面とハード面で良かった事例をまとめた解決ヒント集を医師会協力のもと作成しました。</p> <p>障害特性に合わせたコミュニケーション支援では、聴覚障害者のコミュニケーションの一つである手話の理解促進を進める取組として、PR動画を作成したほか、区民や職員向けの研修を実施しました。また、コミュニケーションの担い手である手話通訳者を増やすためフォローアップ講座を実施しました。</p>
課題の分析		<p>重度障害者等の通所施設整備については、令和7年4月に重度知的障害者通所施設が1か所開設されましたが、重度の身体障害者通所施設については、今後の特別支援学校等の卒業生の人数を考慮すると、将来定員に不足が生じることから、整備等に関する検討をより具体的に行う必要があります。</p> <p>障害者の就労支援については、令和6年度の障害者雇用促進法の改正による雇用率の引き上げや重度障害者の短時間就労者おける雇用率の算定化等を踏まえ、企業に対し訪問等による積極的な働き掛けが必要です。</p> <p>緊急時対応計画は、作成数が増加傾向にあるものの目標値を下回っていることから、今後は区が緊急時に支援が必要と見込まれる方をリスト化し、潜在的な要支援者への説明を実施するなど、取組をより強化することが必要です。</p> <p>また、福祉人材の確保・育成については、人材育成講座などの回数を増やしたり、介護職員等の初任者等の受講料助成等を行うなど、対応に努めているところですが、障害者団体などからは、人材確保に向けた一層の取組の充実に関する要望等もあることから、さらなる工夫が必要です。</p> <p>移動支援事業は、年間延べ利用時間数が増えていることに加え、今後見直しによる対象拡大等により新規利用者の増加が見込まれることから、事業の担い手であるガイドヘルパーについて、一層の確保と定着を図る必要があります。また、聴覚障害者の情報保障として会議等への手話通訳者の配置が増加している一方、コミュニケーションの担い手である手話通訳者は、杉並区の登録者数がここ数年横ばいであることから、登録手話通訳者の確保・育成に向けた一層の取組が必要です。</p>
改善・見直しの方向 中長期	今後の施策の方向性	拡充
	今後の進め方	<p>重度知的障害者通所施設について、令和7年度に新たに1所開設しましたが、今後、定員数に不足が見込まれることから、需要予測などの確認を行い、必要となる定員数を確保するための整備を計画します。また、福祉人材の不足も大きな課題となっていることから、一層の人材確保のため、令和7年度から開始した無資格者に対して資格取得を支援する事業について、より効果的な事業となるよう、さらに対象の拡充、内容の工夫を図っていきます。移動支援事業についても、利用者数・利用時間数の増加に対応するガイドヘルパーの確保・育成を図るため、報酬単価の改定等の見直しを行います。</p> <p>緊急時対応計画をはじめとする緊急時の体制整備について、支援の必要性が高い方に確実なアプローチを行うための要支援者リストの作成を引き続き進めるとともに、緊急時の対応強化に向け、緊急時支援者派遣制度の契約事業を増やすことで、その実効性を高めます。また、障害者の合理的配慮が地域に広まるよう作成したガイドブックを活用した講座を行うなど区民等へ広く展開していきます。</p> <p>その他、令和7年度に実施する「障害者基礎調査」をもとに、令和8年度に「障害者施策推進計画」の改定を行い、今後の障害者福祉施策のさらなる充実を図ります。</p>

令和7年度 杉並区施策評価シートⅡ（施策を構成する事務事業）

【施策 17】 【施策名称 障害者の社会参加と地域生活の支援】 ※金額の単位は千円

	整理番号	事務事業名称	実行計画 事業	主要事業	令和6年度 事業費	人件費	総事業費	施策から見た 事業の方向性
1	118	心のバリアフリーの推進			314	2,976	3,290	現状維持
2	169	障害者自立支援サービス			9,610,613	149,505	9,760,118	現状維持
3	170	障害者の社会参加支援	○	○	607,826	75,659	683,485	推進（拡充）
4	171	障害者の日常生活支援			145,911	37,082	182,993	推進（拡充）
5	172	障害者利用者負担軽減			8,596	171	8,767	現状維持
6	173	障害者福祉の啓発	○		1,477	32,513	33,990	現状維持
7	174	障害者団体への助成			9,699	5,989	15,688	現状維持
8	175	公益財団法人 杉並区障害者雇用支援事業団	○	○	105,079	10,609	115,688	現状維持
9	176	中途障害者支援	○	○	2,053	56,288	58,341	推進（拡充）
10	177	障害者手帳の交付等			1,517	30,238	31,755	推進（拡充）
11	178	区立障害者集会施設の運営	○		153,647	12,313	165,960	現状維持
12	180	障害者の入所・通所施設の運営助成			793,722	10,291	804,013	現状維持
13	181	障害者の就労支援事業	○	○	841	36,887	37,728	現状維持
14	182	障害者グループホームの支援			153,251	26,632	179,883	現状維持
15	183	障害者の権利擁護の推進	○	○	3,366	36,741	40,107	推進（拡充）
16	184	障害者スポーツ等支援	○		1,420	1,711	3,131	現状維持
17	185	障害者の地域生活支援体制の充実	○	○	241,684	136,516	378,200	現状維持
18	186	発達障害者支援の充実			1,250	6,845	8,095	現状維持
19	187	障害者生活支援サービス			80,175	10,118	90,293	推進（拡充）
20	188	障害者手当等支給			1,953,127	103,649	2,056,776	推進（拡充）
21	189	共生型サービスの推進	○		1,673	2,730	4,403	現状維持
22	190	障害者福祉人材の育成・支援	○	○	1,784	22,123	23,907	推進（拡充）
23	198	障害者施設運営		○	5,870	6,013	11,883	現状維持
24	209	障害者入所・通所施設の整備	○	○	171,201	6,120	177,321	推進（拡充）
25	210	障害者グループホーム等の整備	○		6,796	4,898	11,694	推進（拡充）
26	212	すぎのき生活園の改修	○	○	32,111	8,299	40,410	現状維持
27	293	障害者施設入所者等に対する健診			6,398	5,542	11,940	現状維持
28								
29								
30								
31								
32								
33								
34								
35								
36								
37								
38								
39								
40								
41								
42								
43								
44								
45								
46								
47								
48								
49								
50								
合計					14,101,401	838,458	14,939,859	

施策を構成する  
事務事業に関する特記事項