



れいわ ねん
令和 7年
がつ にちがいさい
8月22日開催

すぎなみく こ
杉並区子どもワークショップ(シーズン5)

だい かい ないよう 第1回の内容



だい かい さんかしゃ にん
第1回の参加者は12人!
しょうがく あんせい こうこう あんせい さんか
小学4年生~高校1年生が参加したよ

ないよう 内容

すぎなみ ちゅう こうこうせい うんえい いんかい
ゆう杉並「中・高校生運営委員会」メンバーや、
とうきやうと ティーンズ スクエア トウキョウ プロジェクト
東京都の「Teens Square Tokyo Project」の
さんかしゃ すぎなみ こうりゆう
参加者と、ゆう杉並で交流をしたよ!

ちゅう こうこうせい うんえい いんかい すぎなみ しょうかい かんない あんない
「中・高校生運営委員会」のメンバーに、ゆう杉並の紹介や館内案内
をしてもらったよ!

とうじつ なが 当日の流れ



こ さんかしゃ
子どもワークショップ参加者のみ
じこしょうかい
① 自己紹介

せつめい
② シーズン5のやること説明

ちゅう こうこうせい うんえい いんかい しんこう たんとう
これから「中・高校生運営委員会」が進行担当
すぎなみ しょうかい
③ ゆう杉並紹介

すぎなみ かんない あんない
④ ゆう杉並 館内案内

ぜんたい
⑤ 全体レクリエーション

こ さんかしゃ
子どもワークショップ参加者のみ
⑥ まとめ(ふりかえり)

じこしょうかい ① 自己紹介

さんかしゃ どうし じこしょうかい
まず、ワークショップ参加者同士で自己紹介をしたよ


じこしょうかい 自己紹介カード	
ニックネーム	がくねん 学年
こ 子どもワーク ショップに さんか 参加した理由	おとな 「大人」と 「子ども」で ちがうこと



たんとう おとな いっしょ じこしょうかい
ファシリテーターを担当する大人も、一緒に自己紹介をしたよ!
ぜんたい
全体ファシリテーター



はななん



カズさん

テーブル
ファシリテーター

てる
ゆり ゆうか
りっちゃん

② シーズン5のやること説明

こ とうきやうと せつめい
子どもワークショップ(シーズン5)で、どんなことに取り組むのが説明を聞いたよ!



ぜん かい
全5回の子どもワークショップ(シーズン5)では・・・

こ いけん く おとな とど ほうほう
「子どもの意見を区や大人に届ける方法」

かんが さいしゅうかい がつ にち どうようび くちやう はっぴよう
をみんなで考えて、最終回(12月20日(土))に区長に発表するよ!



すぎなみく ちゅうこうせい ちゅうしん
杉並区には、中高生が中心になって「ゆう杉並の企画・運営」に取り組んでいる「中・高校生運営委員会」がありま
す。今回は、皆さんと同じくらいの年代の子が「どんなこと」をしているのか実際に見てみましょう!

次ページへ



③ ゆう杉並紹介

すぎなみ しょうかい れきし
ゆう杉並を紹介（「歴史」や「どんなことができるのか」）してくれたよ！



くあしくは、
とうじつ
当日のスライド
み
を見てね！



Yu Suginami
Steering
Committee of
Junior and Senior
High School
Students



中・高校生
運営委員会

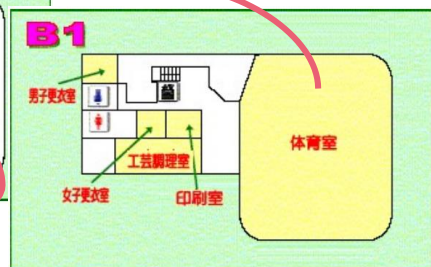
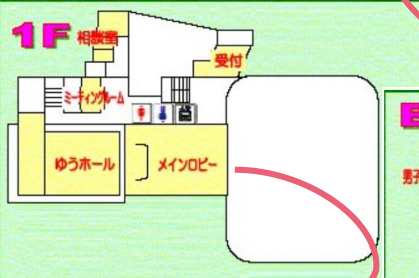
くふう てん ちゅう こうこうせいいうんえいいん き
工夫した点を、「中・高校生運営委員」に聞いてみたよ！

いっしょ き がいこくじん ティーンズ スクエア トウキョウ プロジェクト
一緒に聞いていた外国人（Teens Square Tokyo Project
さんかしや すぎなみ みりよく つた
の参加者）に、ゆう杉並の魅力が伝わるように英語でも
せつめい
説明したよ！



④ ゆう杉並館内案内

たてものない へや あんない
建物内にどんな部屋があって、なにができるのかを案内してくれたよ！



くふう てん ちゅう こうこうせいいうんえいいん き
工夫した点を、「中・高校生運営委員」に聞いてみたよ！

かこ おこな かんないあんない
過去に行ってきた館内案内をもとに、3班（子どもワークショップ班、外国人班①、外国人班②）に分けて、
べつべつ あんない
別々のルートで案内をしました！
はん がいこくじんはん がいこくじんはん わ
がいにこくじんはん ティーンズ スクエア トウキョウ プロジェクトさんかしやはん
※外国人班：「Teens Square Tokyo Project」の参加者の班

（例：子どもワークショップ班は、2階→地下1階→1階の順に案内してもらったよ！）

じかんない せんいん かんない み まわ とく つた ないよう す ばしょ せつび ちゅうしん
→ 時間内に、全員が館内を見て回れるように、「特に伝えたい内容（好きな場所、設備など）」を中心に、
せつめい
説明するようにしました。

⑤ 全体レクリエーション

「中・高校生運営委員会」のメンバーが考えたレクリエーションで、
ティーンズ スクエア トウキョウ プロジェクト さんかしゃ こうりゅう
「Teens Square Tokyo Project」の参加者と交流をしたよ！

お がみ つる しゅりけん お
折り紙で、「鶴」や「手裏剣」を折ったり



かみひこうぎつくと
紙飛行機を作って飛ばしたり



おど
インドネシアのダンスを踊ったり



ほうほう こうりゅう
いろいろな方法で、交流をしたよ！

くふう てん ちゅう こうこうせいりんえいいいん き
工夫した点を、「中・高校生運営委員」に聞いてみたよ！

にほん でんとうぶんか きょうりゅう たいけん お がみ ようい
日本の伝統文化を共有して、体験できるように「折り紙」を用意しました！
レクリエーションの内容は、ちゅう こうこうせいりんえいいいん なんかい はな あ き
「中・高校生運営委員」が、何回か話し合いをして決めました！

⑥ まとめ（ふりがえり）

さいご きょう にち とお き など
最後に、今日1日を通して気づいたこと等をワークシートにまとめたよ！

ふりがえったこと

- ゆう 杉並の紹介や、館内案内等を通じて分かったこと
- 中・高校生運営委員会 の人たちを見て、気づいたこと
- 「Teens Square Tokyo Project」の参加者と交流してみて気づいたこと
- 今日の内容を今後のワークショップにどう活かしたいか

じかい だい かい ばじ
次回は、第1回のふりがえりから始めるよ！