

区立学校における DX 推進に関する取組について

区立学校における DX 推進に関する取組について、令和 7 年度の実績及び令和 8 年度の予定を以下のとおり報告します。

1. 令和 7 年度の主な取組実績

(1) 区立学校情報ネットワークシステムに関する取組

- ① 児童・生徒用タブレット端末の更新 (11,440 台)
- ② 区立学校情報ネットワークシステムの更新
- ③ 教員向け電子メールシステムの更新
- ④ 区立学校インターネット回線のアセスメントの実施

(2) 教職員の ICT スキル向上に関する取組

- ① 教職員向け ICT 研修の実施
- ② 生成 AI の利活用に関するガイドラインの策定
- ③ 「GIGA スクール構想の下での校務 DX チェックリスト」に基づく自己点検の実施
【別紙参照】

2. 令和 8 年度の主な取組予定

(1) 児童・生徒用タブレット端末の更新 (約 10,000 台)

予備機を含め、すべての端末を CPU、メインメモリ、ストレージを強化・増強した新世代機へ更新 (夏休み中に配備予定)

(2) モバイル Wi-Fi ルータを各学校に新規配備

教職員端末を区役所や研修先等の校外に持ち出す際に、Wi-Fi 環境がない場所でも使用できるよう、全学校に各校 1 台を新規に配備 (上半期に配備予定)

(3) 全校の特別教室、少人数教室へ液晶型電子黒板を配備 (約 400 台)

特別教室や少人数教室においても普通教室と同等の授業が行えるように、液晶型電子黒板を配備 (夏休み中に配備予定)

(4) 学校ホームページ作成支援ツールの全校導入

更新作業の負担軽減や、一元管理を目的として、専門知識も不要なクラウド型のホームページ作成支援ツールを全校に導入 (8 月末までに全校運用開始予定)

(5) 教職員向け ICT 研修メニューの拡充

校務に必要な Microsoft Teams や Outlook をはじめとした Microsoft 365 について、場所や時間を選ばず受講できるオンラインやオンデマンドの研修を強化

「GIGAスクール構想の下での 校務DXチェックリスト」

のまとめ

本資料について

本資料は、令和7年度に実施した
「GIGAスクール構想の下での校務DXチェックリスト」
の結果をもとに、杉並区における取組状況を整理したものです。

全国の状況や令和6年度との比較を通して、昨年度からの取組によって積み上げられた前進を可視化し、校務DXの進捗・課題・改善の方向性を明らかにすることを目的としています。

<本資料のポイント>

- 令和7年度の自己点検結果に基づき、杉並区の現状を整理
- 全国の動向や令和6年度結果との比較により、改善点・課題を把握できる構成
- 学校向け・学校設置者向けの双方におけるDXの進捗を可視化

校務DXへの取組にご協力くださり、ありがとうございます。
本資料が、次の一步を共に考えるための共通基盤となることを願っております。

学校向け

学校向け 自治体別達成状況

令和7年度

順位	設置者	平均得点
	東京都全域	443.1
1	渋谷区	715.8
2	中央区	659.4
3	港区	624.0
4	千代田区	574.2
5	杉並区	508.7
6	荒川区	496.2
7	目黒区	493.9
8	江東区	480.0
9	台東区	474.5
10	墨田区	472.0
11	練馬区	462.0
12	世田谷区	456.3
13	豊島区	451.4
14	足立区	444.2
15	品川区	443.2
16	葛飾区	440.3
17	板橋区	422.6
18	中野区	416.1
19	大田区	415.7
20	新宿区	414.6
21	北区	396.7
22	文京区	396.1
23	江戸川区	379.8

■ 平均得点
508.7点
(満点：930点)

■ 23区内順位
5位

令和6年度

順位	設置者	平均得点
	東京都全域	438.0
1	渋谷区	683.5
2	港区	665.7
3	千代田区	554.5
4	中央区	545.8
5	目黒区	545.2
6	荒川区	494.9
7	墨田区	480.5
8	江東区	466.8
9	豊島区	466.1
10	練馬区	463.7
11	世田谷区	461.5
12	板橋区	455.5
13	品川区	450.2
14	新宿区	445.0
15	葛飾区	444.7
16	足立区	433.8
17	文京区	425.8
18	江戸川区	409.2
19	大田区	406.8
20	北区	405.5
21	中野区	394.4
22	台東区	375.3
23	杉並区	359.7

■ 平均得点
359.7点
(満点：990点)

■ 23区内順位
23位


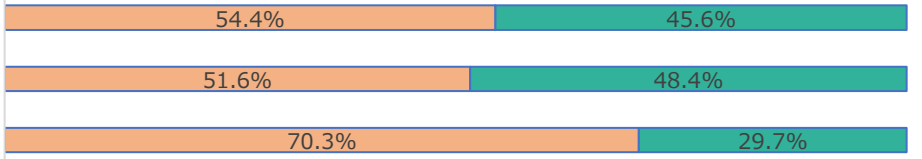
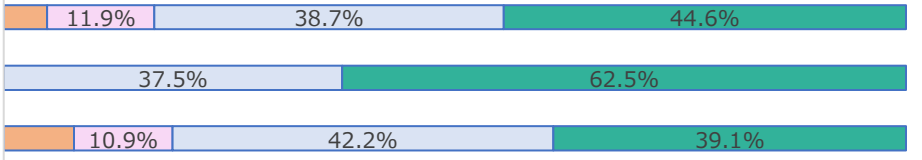


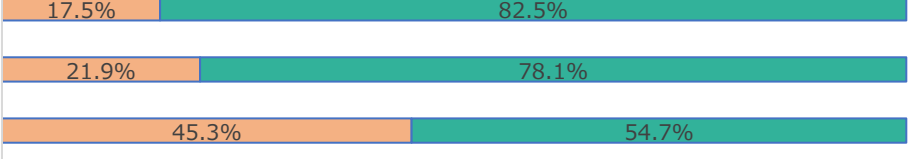
GIGAスクール構想の下での校務DXチェックリスト自己点検結果（学校）

問1	児童生徒の欠席・遅刻・早退連絡について、クラウドサービスを用い、P C・モバイル端末等から受け付け、学校内で集計していますか。	R7_全国		<ul style="list-style-type: none"> 全くしていない 一部している（半分未満） 一部している（半分以上） 完全にデジタル化している
		R7_区		
		R6_区		
問2	業務時間外の保護者からの問い合わせや連絡事項について、クラウドサービスを用い、P C・モバイル端末等から受け付ける体制を整えていますか。	R7_全国		<ul style="list-style-type: none"> 整えていない 整えている
		R7_区		
		R6_区		
問3	学校から保護者へ発信するお便り・配布物をクラウドサービスを用いて一斉配信していますか。	R7_全国		<ul style="list-style-type: none"> 全くしていない 一部している（半分未満） 一部している（半分以上） 完全にデジタル化している
		R7_区		
		R6_区		
問4	保護者から学校への提出資料をクラウドサービスを用い、受け付けていますか。	R7_全国		<ul style="list-style-type: none"> 全くしていない 一部している（半分未満） 一部している（半分以上） 完全にデジタル化している
		R7_区		
		R6_区		
問5	保護者への調査・アンケート等をクラウドサービスを用いて実施・集計していますか。	R7_全国		<ul style="list-style-type: none"> 全くしていない 一部している（半分未満） 一部している（半分以上） 完全にデジタル化している
		R7_区		
		R6_区		
問6	保護者との日程調整をクラウドサービスを用いて行っていますか。	R7_全国		<ul style="list-style-type: none"> 全くしていない 一部している（半分未満） 一部している（半分以上） 完全にデジタル化している
		R7_区		
		R6_区		

GIGAスクール構想の下での校務DXチェックリスト自己点検結果（学校）

問7	学校説明会や保護者面談などにオンライン形式を取り入れていますか。	R7_全国	73.1%	21.9%	4.7%	<input type="checkbox"/> 全く取り入れていない <input type="checkbox"/> 一部取り入れている（半分未満） <input type="checkbox"/> 一部取り入れている（半分以上） <input type="checkbox"/> 完全にオンライン化している		
		R7_区	57.8%	42.2%				
		R6_区	67.2%	28.1%	4.7%			
問8	学校徴収金について、現金徴収ではなく、口座振替、インターネットバンキング等を活用して徴収金の徴収を行っていますか。	R7_全国	12.2%	7.2%	35.6%	45.0%	<input type="checkbox"/> 全くしていない <input type="checkbox"/> 一部している（半分未満） <input type="checkbox"/> 一部している（半分以上） <input type="checkbox"/> 完全にデジタル化している	
		R7_区	24.5%	7.5%	13.2%	54.7%		
		R6_区	39.1%	15.6%	25.0%	20.3%		
問9	児童生徒一人一人に配備されたPC・タブレットなどの端末を、家庭で利用できるようにしていますか。	R7_全国			48.4%	16.6%	24.7%	<input type="checkbox"/> 持ち帰ってはいけないこととしている <input type="checkbox"/> 持ち帰らせていない <input type="checkbox"/> 非常時のみ、持ち帰ることとしている <input type="checkbox"/> 時々持ち帰って、時々利用させている <input type="checkbox"/> 毎日持ち帰って、時々利用させている <input type="checkbox"/> 毎日持ち帰って、毎日利用させている
		R7_区			42.2%		54.7%	
		R6_区			48.4%		48.4%	
問10	児童生徒への各種連絡をクラウドサービスを用いて配信していますか。	R7_全国	19.3%	45.9%	29.7%	5.1%	<input type="checkbox"/> 全くしていない <input type="checkbox"/> 一部している（半分未満） <input type="checkbox"/> 一部している（半分以上） <input type="checkbox"/> 完全にデジタル化している	
		R7_区	1.6%	35.9%	50.0%	12.5%		
		R6_区	4.7%	50.0%	42.2%	3.1%		
問11	児童生徒への調査・アンケート等をクラウドサービスを用いて実施・集計していますか。	R7_全国	5.4%	31.1%	49.2%	14.3%	<input type="checkbox"/> 全くしていない <input type="checkbox"/> 一部している（半分未満） <input type="checkbox"/> 一部している（半分以上） <input type="checkbox"/> 完全にデジタル化している	
		R7_区	1.6%	26.6%	51.6%	20.3%		
		R6_区	4.7%	50.0%	39.1%	6.3%		

GIGAスクール構想の下での校務DXチェックリスト自己点検結果（学校）

問12	宿題をクラウドサービスやデジタルドリル教材を用いて実施・採点していますか。 ※2024は学期中、長期休暇中で設問が分かれていたため合算値	R7_全国 R7_区 R6_区	 <table border="1"> <thead> <tr> <th>Category</th> <th>Not at all</th> <th>Partially (Half)</th> <th>Partially (More than half)</th> <th>Fully Digitalized</th> </tr> </thead> <tbody> <tr> <td>R7_全国</td> <td>16.1%</td> <td>63.0%</td> <td>20.0%</td> <td>0.0%</td> </tr> <tr> <td>R7_区</td> <td>9.4%</td> <td>53.1%</td> <td>34.4%</td> <td>3.1%</td> </tr> <tr> <td>R6_区</td> <td>9.4%</td> <td>64.8%</td> <td>25.8%</td> <td>0.0%</td> </tr> </tbody> </table>	Category	Not at all	Partially (Half)	Partially (More than half)	Fully Digitalized	R7_全国	16.1%	63.0%	20.0%	0.0%	R7_区	9.4%	53.1%	34.4%	3.1%	R6_区	9.4%	64.8%	25.8%	0.0%	<ul style="list-style-type: none"> ■ 全くしていない ■ 一部している（半分未満） ■ 一部している（半分以上） ■ 完全にデジタル化している
Category	Not at all	Partially (Half)	Partially (More than half)	Fully Digitalized																				
R7_全国	16.1%	63.0%	20.0%	0.0%																				
R7_区	9.4%	53.1%	34.4%	3.1%																				
R6_区	9.4%	64.8%	25.8%	0.0%																				
問13	クラウドサービスを活用し、授業中の小テスト等にCBT（紙ではなく、コンピューター上で行うテスト方式）を取り入れていますか。	R7_全国 R7_区 R6_区	 <table border="1"> <thead> <tr> <th>Category</th> <th>Not adopted</th> <th>Adopted</th> </tr> </thead> <tbody> <tr> <td>R7_全国</td> <td>54.4%</td> <td>45.6%</td> </tr> <tr> <td>R7_区</td> <td>51.6%</td> <td>48.4%</td> </tr> <tr> <td>R6_区</td> <td>70.3%</td> <td>29.7%</td> </tr> </tbody> </table>	Category	Not adopted	Adopted	R7_全国	54.4%	45.6%	R7_区	51.6%	48.4%	R6_区	70.3%	29.7%	<ul style="list-style-type: none"> ■ 取り入れていない ■ 取り入れている 								
Category	Not adopted	Adopted																						
R7_全国	54.4%	45.6%																						
R7_区	51.6%	48.4%																						
R6_区	70.3%	29.7%																						
問14	職員会議等の資料をクラウド上で共有しペーパーレス化していますか。	R7_全国 R7_区 R6_区	 <table border="1"> <thead> <tr> <th>Category</th> <th>Not at all</th> <th>Partially (Half)</th> <th>Partially (More than half)</th> <th>Fully Paperless</th> </tr> </thead> <tbody> <tr> <td>R7_全国</td> <td>11.9%</td> <td>38.7%</td> <td>44.6%</td> <td>0.0%</td> </tr> <tr> <td>R7_区</td> <td>0.0%</td> <td>37.5%</td> <td>62.5%</td> <td>0.0%</td> </tr> <tr> <td>R6_区</td> <td>10.9%</td> <td>42.2%</td> <td>39.1%</td> <td>0.0%</td> </tr> </tbody> </table>	Category	Not at all	Partially (Half)	Partially (More than half)	Fully Paperless	R7_全国	11.9%	38.7%	44.6%	0.0%	R7_区	0.0%	37.5%	62.5%	0.0%	R6_区	10.9%	42.2%	39.1%	0.0%	<ul style="list-style-type: none"> ■ 全くしていない ■ 一部している（半分未満） ■ 一部している（半分以上） ■ 完全にペーパーレス化している
Category	Not at all	Partially (Half)	Partially (More than half)	Fully Paperless																				
R7_全国	11.9%	38.7%	44.6%	0.0%																				
R7_区	0.0%	37.5%	62.5%	0.0%																				
R6_区	10.9%	42.2%	39.1%	0.0%																				
問15	職員会議等における検討事項について、クラウドサービスを用いて事前に情報共有し、あらかじめ意見を求めていますか。	R7_全国 R7_区 R6_区	 <table border="1"> <thead> <tr> <th>Category</th> <th>Not at all</th> <th>Partially (Half)</th> <th>Partially (More than half)</th> <th>Every time</th> </tr> </thead> <tbody> <tr> <td>R7_全国</td> <td>21.8%</td> <td>43.4%</td> <td>23.8%</td> <td>11.0%</td> </tr> <tr> <td>R7_区</td> <td>9.4%</td> <td>42.2%</td> <td>39.1%</td> <td>9.4%</td> </tr> <tr> <td>R6_区</td> <td>18.8%</td> <td>53.1%</td> <td>25.0%</td> <td>3.1%</td> </tr> </tbody> </table>	Category	Not at all	Partially (Half)	Partially (More than half)	Every time	R7_全国	21.8%	43.4%	23.8%	11.0%	R7_区	9.4%	42.2%	39.1%	9.4%	R6_区	18.8%	53.1%	25.0%	3.1%	<ul style="list-style-type: none"> ■ 全く求めている ■ 一部求めている（半分未満） ■ 一部求めている（半分以上） ■ 毎回求めている
Category	Not at all	Partially (Half)	Partially (More than half)	Every time																				
R7_全国	21.8%	43.4%	23.8%	11.0%																				
R7_区	9.4%	42.2%	39.1%	9.4%																				
R6_区	18.8%	53.1%	25.0%	3.1%																				
問16	職員会議等をハイブリッド（対面・オンライン）で実施していますか。	R7_全国 R7_区 R6_区	 <table border="1"> <thead> <tr> <th>Category</th> <th>Not at all</th> <th>Partially (Half)</th> <th>Partially (More than half)</th> <th>Fully Hybridized</th> </tr> </thead> <tbody> <tr> <td>R7_全国</td> <td>88.7%</td> <td>7.7%</td> <td>0.0%</td> <td>0.0%</td> </tr> <tr> <td>R7_区</td> <td>82.8%</td> <td>15.6%</td> <td>0.0%</td> <td>0.0%</td> </tr> <tr> <td>R6_区</td> <td>85.9%</td> <td>12.5%</td> <td>0.0%</td> <td>0.0%</td> </tr> </tbody> </table>	Category	Not at all	Partially (Half)	Partially (More than half)	Fully Hybridized	R7_全国	88.7%	7.7%	0.0%	0.0%	R7_区	82.8%	15.6%	0.0%	0.0%	R6_区	85.9%	12.5%	0.0%	0.0%	<ul style="list-style-type: none"> ■ 全くしていない ■ 一部している（半分未満） ■ 一部している（半分以上） ■ 完全にハイブリッド化している
Category	Not at all	Partially (Half)	Partially (More than half)	Fully Hybridized																				
R7_全国	88.7%	7.7%	0.0%	0.0%																				
R7_区	82.8%	15.6%	0.0%	0.0%																				
R6_区	85.9%	12.5%	0.0%	0.0%																				
問17	教職員間の情報共有や連絡にクラウドサービスを取り入れていますか。	R7_全国 R7_区 R6_区	 <table border="1"> <thead> <tr> <th>Category</th> <th>Not adopted</th> <th>Adopted</th> </tr> </thead> <tbody> <tr> <td>R7_全国</td> <td>17.5%</td> <td>82.5%</td> </tr> <tr> <td>R7_区</td> <td>21.9%</td> <td>78.1%</td> </tr> <tr> <td>R6_区</td> <td>45.3%</td> <td>54.7%</td> </tr> </tbody> </table>	Category	Not adopted	Adopted	R7_全国	17.5%	82.5%	R7_区	21.9%	78.1%	R6_区	45.3%	54.7%	<ul style="list-style-type: none"> ■ 取り入れていない ■ 取り入れている 								
Category	Not adopted	Adopted																						
R7_全国	17.5%	82.5%																						
R7_区	21.9%	78.1%																						
R6_区	45.3%	54.7%																						

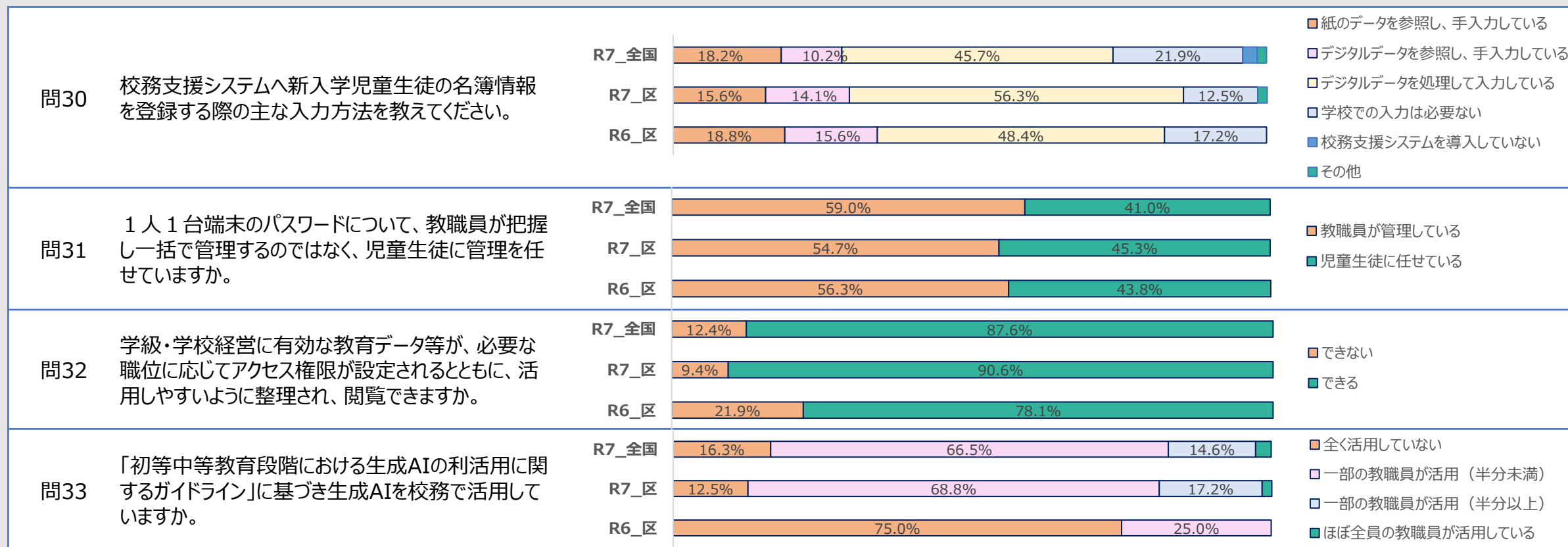
GIGAスクール構想の下での校務DXチェックリスト自己点検結果（学校）

問18	学校内外の行事日程、施設や特別教室の利用予約等について、クラウドサービスを使って共有し、いつでも確認できるようにしていますか。	R7_全国	31.8%	27.8%	24.8%	15.6%	<ul style="list-style-type: none"> 全くしていない 一部している（半分未満） 一部している（半分以上） 完全にデジタル化している
		R7_区	10.9%	23.4%	40.6%	25.0%	
		R6_区	45.3%	26.6%	21.9%	6.3%	
問19	教職員が作成した教材等をクラウド上で共有し活用していますか。	R7_全国	8.4%	44.6%	32.1%	14.9%	<ul style="list-style-type: none"> 全くしていない 一部している（半分未満） 一部している（半分以上） 必要な資料はすべて共有している
		R7_区	1.6%	37.5%	37.5%	23.4%	
		R6_区	23.4%	39.1%	32.8%	4.7%	
問20	授業研究会や校内研修等をハイブリッド（対面・オンライン）で実施していますか。	R7_全国	64.3%	27.7%	6.7%		<ul style="list-style-type: none"> 全くしていない 一部している（半分未満） 一部している（半分以上） 完全にハイブリット化している
		R7_区	53.1%	42.2%	3.1%		
		R6_区	64.1%	34.4%	1.6%		
問21	校内研修について、オンデマンド視聴を取り入れていますか。	R7_全国	50.5%	49.5%			<ul style="list-style-type: none"> 取り入れていない 取り入れている
		R7_区	48.4%	51.6%			
		R6_区	76.6%	23.4%			
問22	授業研究会や校内研修等での協議にクラウドサービスを用いていますか。	R7_全国	49.9%	50.1%			<ul style="list-style-type: none"> 取り入れていない 取り入れている
		R7_区	46.9%	53.1%			
		R6_区	65.6%	34.4%			
問23	教職員への調査・アンケート等をクラウドサービスを用いて実施・集計していますか。	R7_全国	19.8%	43.9%	33.3%		<ul style="list-style-type: none"> 全くしていない 一部している（半分未満） 一部している（半分以上） 完全にデジタル化している
		R7_区	21.9%	35.9%	40.6%		
		R6_区	51.6%	34.4%	12.5%		

GIGAスクール構想の下での校務DXチェックリスト自己点検結果（学校）

質問	回答	R7_全国	R7_区	R6_区	説明	
問24 教職員から学校へ提出する事務手続き資料をクラウドサービスを用い、受け付けていますか。	R7_全国	44.0%	26.4%	21.0%	8.6%	<ul style="list-style-type: none"> 全く受け付けていない 一部受け付けている（半分未満） 一部受け付けている（半分以上） 完全にデジタル化している
	R7_区	14.1%	54.7%	29.7%		
	R6_区	70.3%	25.0%	4.7%		
問25 学校から教職員に紙で提出を求めている書類はありますか。	R7_全国	94.3%	5.7%			<ul style="list-style-type: none"> ある ない
	R7_区	76.6%	23.4%			
	R6_区	98.4%	1.6%			
問26 長期休暇期間（夏休み等）の教職員の動静調査をクラウドサービスを用いて実施・管理していますか。	R7_全国	55.3%	44.7%			<ul style="list-style-type: none"> 用いていない 用いている
	R7_区	32.8%	67.2%			
	R6_区	73.4%	26.6%			
問27 教職員は校務用の個人メールアドレスが付与され、それを業務で利用していますか。	R7_全国	15.0%	85.0%			<ul style="list-style-type: none"> 付与されていない 付与されている
	R7_区	100.0%				
	R6_区	100.0%				
問28 「FAXの利用が例外的に必要と考えられる業務」以外の日常の業務にFAXを使用していますか。	R7_全国	71.7%	28.3%			<ul style="list-style-type: none"> 使用している 使用していない
	R7_区	37.5%	62.5%			
	R6_区	57.8%	42.2%			
問29 業務で押印が必要な書類はありますか。	R7_全国	91.0%	9.0%			<ul style="list-style-type: none"> ある ない
	R7_区	81.3%	18.8%			
	R6_区	96.9%	3.1%			

GIGAスクール構想の下での校務DXチェックリスト自己点検結果（学校）



学校設置者向け

学校設置者向け 自治体別達成状況

令和7年度

順位	設置者	得点
	東京都全域	315.6
1	渋谷区	530
2	杉並区	510
3	品川区	450
4	港区	440
5	葛飾区	430
6	中央区	420
7	荒川区	415
8	世田谷区	390
9	目黒区	380
10	江東区	370
11	千代田区	350
11	足立区	350
13	新宿区	345
14	墨田区	340
14	豊島区	340
14	練馬区	340
17	江戸川区	330
18	板橋区	310
19	北区	300
20	台東区	290
21	文京区	285
21	大田区	285
23	中野区	260

■得点
510点
(満点：570点)

■23区内順位
2位

令和6年度

順位	設置者	得点
	東京都全域	333.3
1	渋谷区	490
2	港区	470
3	葛飾区	460
4	練馬区	450
5	荒川区	435
6	目黒区	410
6	世田谷区	410
8	江東区	400
8	豊島区	400
10	千代田区	390
10	北区	390
12	新宿区	375
13	品川区	360
14	墨田区	350
15	中央区	340
15	大田区	340
15	板橋区	340
18	中野区	310
19	台東区	280
19	足立区	280
21	杉並区	270
21	江戸川区	270
23	文京区	255

■得点
270点
(満点：600点)

■23区内順位
21位 (同率)

GIGAスクール構想の下での校務DXチェックリスト自己点検結果（学校設置者）

No	内容	選択肢	全国%	R7	R6
問1	教育委員会主催の研修をハイブリッド（対面・オンライン）で実施していますか。	全くしていない	31.8%		
		一部している（半分未満）	50.6%		○
		一部している（半分以上）	15.0%		
		完全にハイブリッド化している	2.6%	○	
問2	教育委員会主催の研修について、オンデマンド視聴を取り入れていますか。	取り入れていない	56.9%		
		取り入れている	43.1%	○	○
問3	教育委員会主催の研修で端末利用・持ち込みを基本とし、クラウドサービスを活用していますか。	活用していない	42.8%		○
		活用している	57.2%	○	
問4	教育委員会主催の研修について、資料をクラウド上にアップロードしいつでも参照できる環境としていますか。	全くしていない	30.0%		
		一部している（半分未満）	37.0%		○
		一部している（半分以上）	23.1%		
		完全にデジタル化している	9.9%	○	
問5	教育委員会主催の研修アンケート等をクラウドサービスを用いて実施・集計していますか	全くしていない	20.2%		
		一部している（半分未満）	25.5%		
		一部している（半分以上）	32.1%		○
		全て参照できる環境としている	22.2%	○	
問6	学校との各種事務手続きをペーパーレス化していますか。	全くしていない	18.3%		
		一部している（半分未満）	44.3%		○
		一部している（半分以上）	34.3%	○	
		完全にペーパーレス化している	3.1%		

※ ■ 色付きの項目は昨年度から進展した項目

GIGAスクール構想の下での校務DXチェックリスト自己点検結果（学校設置者）

No	内容	選択肢	全国%	R7	R6
問7	「FAXの利用が例外的に必要と考えられる業務」以外の学校との日常のやりとりにFAXを使用していますか。	使用している	13.5%		○
		使用していない	86.5%	○	
問8	学校で取り扱う書類で、教育委員会から押印を求めている書類はありますか。	ある	66.4%	○	○
		ない	33.6%		
問9	教育委員会が学校に発信する通知や調査をクラウドサービスを用いて共有、実施、集計していますか。	全くしていない	19.3%		○
		一部している（半分未満）	40.6%		
		一部している（半分以上）	27.9%	○	
		完全にデジタル化している	12.2%		
問10	教育委員会から学校及び教職員へのお知らせや相互の情報共有等をクラウドサービスを用いて行っていますか。	全く行っていない	19.6%		
		一部行っている（半分未満）	37.4%		
		一部行っている（半分以上）	28.8%	○	○
		完全にデジタル化している	14.2%		
問11	教育委員会の指導主事にGIGA端末を支給していますか。	支給されていない	39.1%		
		支給されている	60.9%	○	○
問12	教育委員会に学校と同様のクラウド環境を整備していますか。	整備されていない	24.3%		
		整備されている	75.7%	○	○
問13	教職員に外部ともやり取り可能な校務用の個人メールアドレスを付与していますか。	付与していない	25.6%		○
		付与している	74.4%	○	
問14	教職員が校務用の端末を学校外において使用できるクラウド環境を整えていますか。	整えていない	72.0%		○
		整えている	28.0%	○	

※ ■ 色付きの項目は昨年度から進展した項目

GIGAスクール構想の下での校務DXチェックリスト自己点検結果（学校設置者）

No	内容	選択肢	全国%	R7	R6
問15	クラウド環境を学校外で使用した際の適切な勤怠管理・勤務時間管理の仕組みを整えていますか。	整えていない	87.2%		○
		整えている	12.8%	○	
問16	新入学児童生徒の名簿情報の学校への提供方法を教えてください。（複数回答可）	紙で提供している	29.7%	○	○
		デジタルデータで処理不可の電子ファイルで提供している	5.5%	○	
		デジタルデータで処理可能な電子ファイルで提供している	65.4%	○	○
		校務支援システム上で提供している	19.1%		
		該当する業務を行っていない	2.2%		
問17	校務支援システムの導入又は次期更改において、ネットワーク統合と汎用クラウドツールの活用を前提とした、パブリッククラウド上で運用できる次世代型校務支援システムの導入を検討していますか。	検討していない	11.3%		
		導入時期は未定だが検討している	47.3%		
		具体的な導入時期を設定している	27.0%		○
		導入済み	14.4%	○	
問18	自治体の文書管理規程等で、教育に関わる公文書のデジタル化に関する規程を定めていますか。	定めていない	76.0%		○
		定めている	24.0%	○	
問19	学校や教職員からフィルタリングに関する要望があったときに柔軟に反映する仕組みや体制を整えていますか。	整えていない	9.0%		
		整えている	91.0%	○	○
問20	自治体のセキュリティポリシーとは別に、教育情報セキュリティポリシーを教育委員会独自に策定していますか。	策定していない	9.7%		
		策定していないが自治体ポリシーを準用	34.0%		
		策定している	56.3%	○	○

※ ■ 色付きの項目は昨年度から進展した項目