

令和8年度 区立学校在籍者数等について(令和8年5月1日現在)

1 概要

(1)在籍児童・生徒数について

① 区立子供園在園児数 (前年比)

3歳児	91	+9
4歳児	96	-20
5歳児	123	-2
計	310	-13

② 区立小・中学校在籍児童・生徒数

	小学校	中学校	合計
通常学級	22,286	6,869	29,155
特別支援学級	271	147	418
計(A)	22,557	7,016	29,573

(前年比)

小学校	中学校	合計
-82	+71	-11
+19	+20	+39
-63	+91	+28

③ 全区立在籍児童・生徒数

	小学校	中学校	合計
(A)	22,557	7,016	29,573
済美養護学校	146	72	218
計	22,703	7,088	29,791

(前年比)

小学校	中学校	合計
-63	+91	+28
+10	+9	+19
-53	+100	+47

(2)学級数について

① 区立子供園学級数

計 6園 18 学級

② 区立小・中学校学級数

	小学校	中学校	合計
通常学級	742	219	961
特別支援学級(固定)	40	22	62
計(B)	782	241	1,023

(前年比)

小学校	中学校	合計
-1	+5	+4
+4	+2	+6
+3	+7	+10

③ 全区立学級数

	小学校	中学校	合計
(B)	782	241	1,023
済美養護学校	30	15	45
計	812	256	1,068

(前年比)

小学校	中学校	合計
+3	+7	+10
+2	+2	+4
+5	+9	+14

2 児童・生徒数、学級数一覧

(1)子供園

園名	3歳児		4歳児		5歳児		合計	
	在園児数	学級数	在園児数	学級数	在園児数	学級数	在園児数	学級数
下高井戸子供園	23	1	24	1	22	1	69	3
堀ノ内子供園	8	1	14	1	16	1	38	3
高円寺北子供園	14	1	13	1	14	1	41	3
成田西子供園	23	1	23	1	28	1	74	3
高井戸西子供園	14	1	13	1	27	1	54	3
西荻北子供園	9	1	9	1	16	1	34	3
合計	91	6	96	6	123	6	310	18

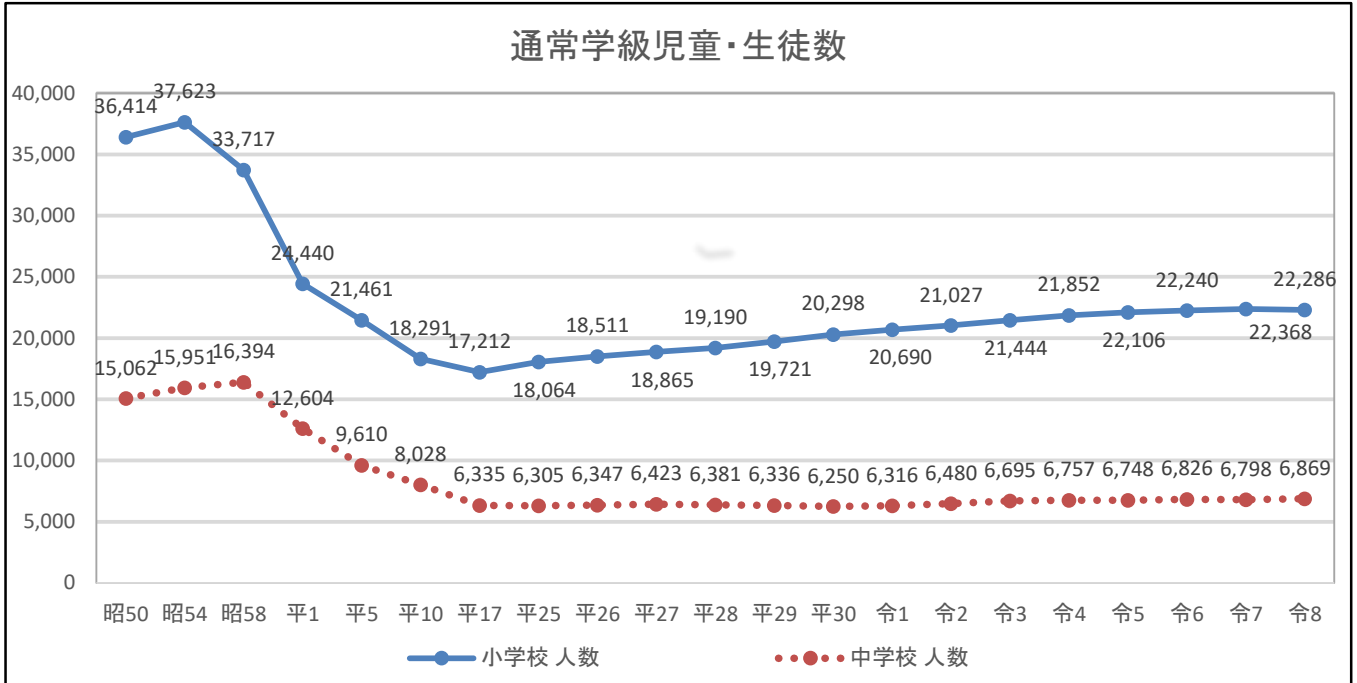
(2)小・中学校(令和8年5月1日現在)

学校名	1年		2年		3年		4年		5年		6年		計															
	児童・生徒数		児童・生徒数		児童・生徒数		児童・生徒数		児童・生徒数		児童・生徒数		児童・生徒数		児童・生徒数		学級数											
	特	通常	特	通常	特	通常	特	通常	特	通常	特	通常	特	通常	特	通常	特	通常										
1 杉並第一		53	2		53	2		55	2		61	2		59	2		318		12									
2 杉並第二		145	5		156	5		137	4		107	4		142	5		815		27									
3 杉並第三	4	45	2	4	45	2	3	40	2	1	39	2	7	57	2		35	19	261	3	11							
6 杉並第六		52	2		56	2		61	2		44	2		68	2		58	2	339		12							
7 杉並第七		62	2		72	3		58	2		82	3		70	2		79	3	423		15							
9 杉並第九		85	3		101	3		99	3		99	3		85	3		87	3	556		18							
10 杉並第十		54	2		62	2		77	3		81	3		70	2		88	3	432		15							
12 西田		114	4		132	4		121	4		136	4		153	5		111	4	767		25							
13 東田		62	2		61	2		62	2		67	2		69	2		61	2	382		12							
14 馬橋	7	58	2	1	69	2	5	97	3	1	86	3	4	82	3	2	82	3	20	474	3	16						
15 桃井第一		139	4		123	4		129	4		134	4		146	5		136	4	807		25							
16 桃井第二	9	112	4	6	90	3	6	110	4	5	102	3	3	91	3	7	113	4	36	618	5	21						
17 桃井第三	2	55	2	2	70	2	2	64	2	3	74	3	5	53	2	7	72	3	21	388	3	14						
18 桃井第四		67	2		89	3		76	3		99	3		92	3		96	3		519		17						
19 桃井第五		104	3		95	3		118	4		118	4		116	4		114	4		665		22						
20 四宮	7	101	3	6	130	4	8	106	4	6	136	4	7	120	4	1	135	4	35	728	5	23						
21 荻窪		136	4		132	4		140	4		150	5		112	4		152	5		822		26						
22 井荻		66	2		59	2		81	3		70	2		88	3		88	3		452		15						
23 杳掛		116	4		101	3		100	3		100	3		106	3		87	3		610		19						
24 高井戸		97	3		117	4		138	4		130	4		132	4		148	5		762		24						
25 高井戸第二	2	101	3	7	119	4	4	121	4	10	112	4	7	127	4	7	118	4	37	698	5	23						
26 高井戸第三		102	3		107	4		103	3		97	3		105	3		91	3		605		19						
27 高井戸第四		62	2		60	2		66	2		74	3		79	3		62	2		403		14						
28 松庵		66	2		83	3		66	2		79	3		84	3		66	2		444		15						
29 浜田山		133	4		136	4		129	4		156	5		139	4		129	4		822		25						
30 富士見丘		85	3		90	3		85	3		76	3		81	3		82	3		499		18						
31 大宮		60	2		60	2		62	2		87	3		74	3		79	3		422		15						
33 堀之内		77	3		73	3		78	3		90	3		81	3		68	2		467		17						
34 和田		67	2		63	2		62	2		78	3		83	3		75	3		428		15						
35 方南		124	4		125	4		110	4		96	3		110	4		77	3		642		22						
37 済美	2	67	2	3	78	3	5	89	3	3	77	3	6	70	2	7	74	3	26	455	4	16						
38 八成		83	3		98	3		85	3		86	3		91	3		96	3		539		18						
39 三谷		89	3		91	3		106	4		101	3		84	3		100	3		571		19						
40 松ノ木		43	2		54	2		55	2		57	2		65	2		51	2		325		12						
42 高井戸東	3	108	4	7	89	3	1	81	3		89	3	2	94	3		88	3	13	549	2	19						
43 久我山		82	3		70	2		92	3		82	3		92	3		99	3		517		17						
45 天沼	2	117	4	3	109	4	8	108	4	3	107	4	5	134	4	5	138	4	26	713	4	24						
46 永福		90	3		106	3		126	4		87	3		104	3		100	3		613		19						
47 新泉和泉	2	117	4	3	121	4	7	133	4	4	129	4	7	142	5	5	169	5	28	811	4	26						
48 高円寺	2	107	4	1	104	3	2	100	3	1	96	3	2	111	4	2	107	3	10	625	2	20						
小学校計	42	3503	117	43	3649	120	51	3726	124	37	3747	127	55	3863	128	43	3798	126	271	22286	40	742						
済美養護小学部	30		6	29		6	31		6	20		4	19		4	17		4	146		30							
2 高南		72	3		58	2		54	2											184		7						
3 杉森		105	3		94	3		109	3											308		9						
4 阿佐ヶ谷	7	86	3	11	77	2	10	87	3											28	250	4	8					
5 東田		106	4		118	3		123	4												347		11					
6 松溪		115	4		103	3		126	4												344		11					
7 天沼		82	3		91	3		84	3												257		9					
8 東原		86	3		81	3		89	3												256		9					
9 中瀬		154	5		146	4		125	4												425		13					
10 井荻		136	4		146	4		173	5												455		13					
11 井草	16	157	5	2	140	4	10	176	5												28	473	4	14				
12 荻窪		82	3		89	3		78	2													249		8				
13 神明		86	3		85	3		66	2													237		8				
14 宮前	8	119	4	10	106	3	15	109	3													33	334	5	10			
15 富士見丘		96	3		93	3		75	2														264		8			
16 高井戸		161	6		168	6		159	5														488		17			
17 向陽		99	3		108	3		104	3														311		9			
18 松ノ木		81	3		76	2		90	3														247		8			
19 大宮	8	76	3	5	83	3	6	83	3														19	242	3	9		
20 泉南		61	2		80	2		68	2															209		6		
21 和田		67	2		61	2		63	2															191		6		
22 西宮		88	3		103	3		122	4															313		10		
23 和泉	10	84	3	9	78	2	3	89	3															22	251	3	8	
24 高円寺	4	67	2	9	85	3	4	82	3															17	234	3	8	
中学校計	53	2266	77	46	2269	69	48	2334	73															147	6869	22	219	
済美養護中学部	27		6	25		5	20		4															72		15		
合計																									418	29155	62	961
																										218		45

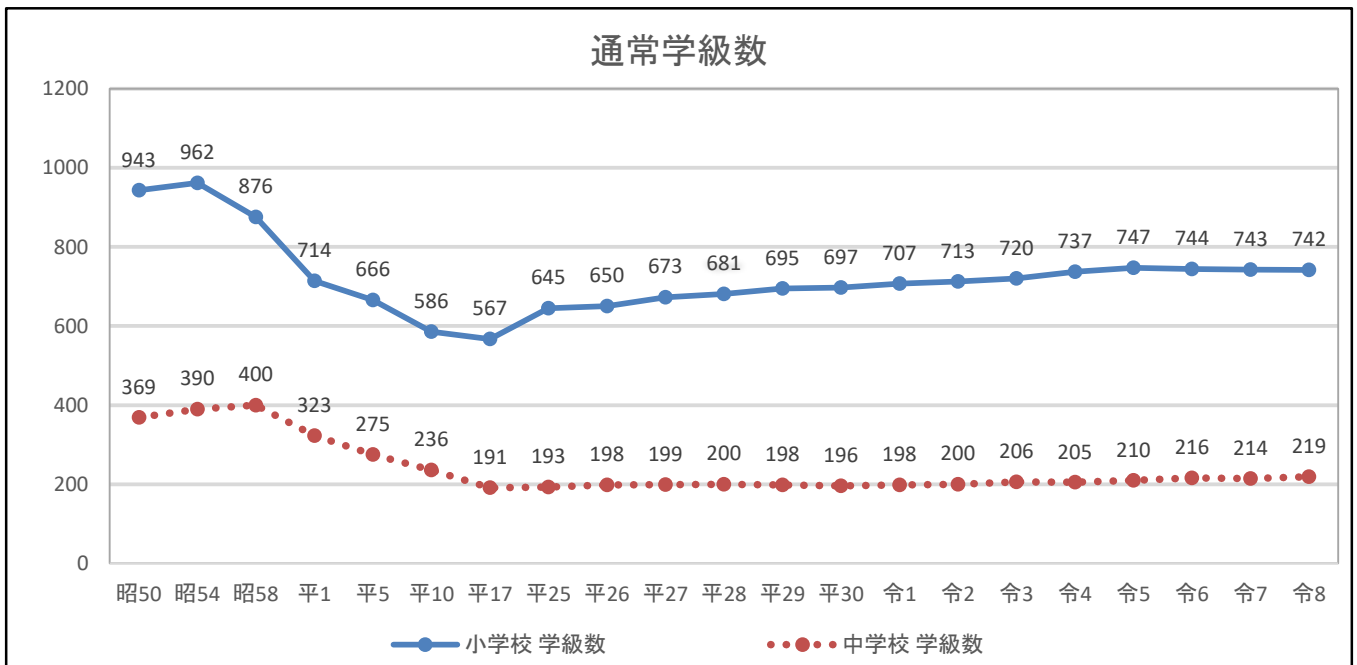
※高井戸中学校は、チャレンジクラスの生徒数・学級数(各学年1学級ずつ)を含む。

児童・生徒数、学級数の推移について

1 通常学級児童・生徒数



2 通常学級数

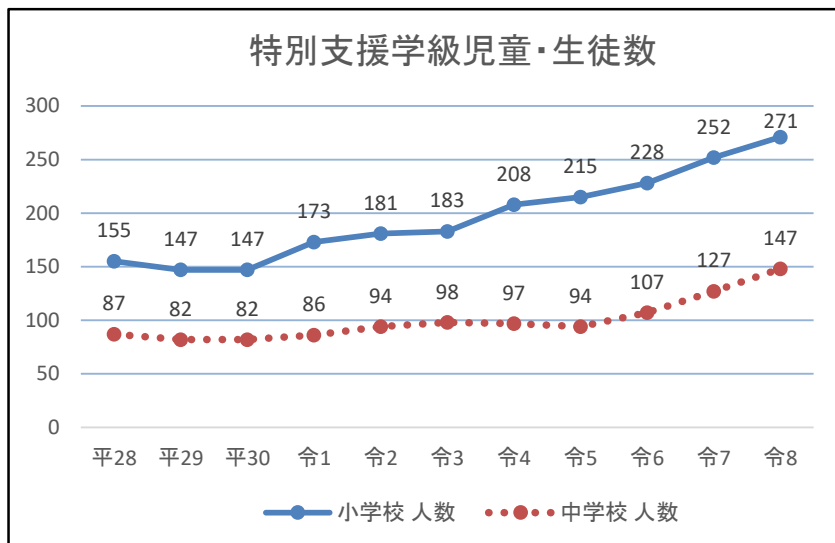


・児童数は、昭和54年度をピークに減少、平成17年度から増加傾向が続いていたが、令和8年度は減少している。学級数については平成17年度から増加傾向が続いていたが、令和6年度以降微減している。

・生徒数は、昭和58年度をピークに減少傾向が続き、平成17年度からほぼ横ばいで推移、令和元年度から増加傾向となっている。学級数については、平成17年度からほぼ横ばいで推移し、令和元年度から増加傾向が続いている。

3 特別支援学級児童・生徒数

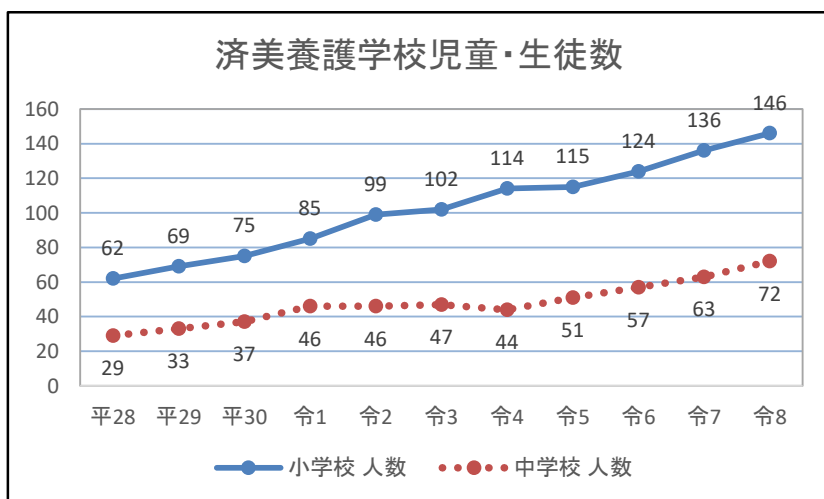
年度		28年度	29年度	30年度	元年度	2年度	3年度	4年度	5年度	6年度	7年度	8年度
小学校	人数	155	147	147	173	181	183	208	215	228	252	271
	対前年度比	113.1%	94.8%	100.0%	117.7%	104.6%	101.1%	113.7%	103.4%	106.0%	110.5%	107.5%
中学校	人数	87	82	82	86	94	98	97	94	107	127	147
	対前年度比	100.0%	94.3%	100.0%	104.9%	109.3%	104.3%	99.0%	96.9%	113.8%	118.7%	115.7%



- ・特別支援学級の児童数は、令和元年度から増加傾向が続いている。
- ・生徒数は、令和3年度まで増加傾向、その後、減少傾向に転じていたが、令和6年度以降再び増加している。

4 済美養護学校児童・生徒数

年度		28年度	29年度	30年度	元年度	2年度	3年度	4年度	5年度	6年度	7年度	8年度
小学校	人数	62	69	75	85	99	102	114	115	124	136	146
	対前年度比	101.6%	111.3%	108.7%	113.3%	116.5%	103.0%	111.8%	100.9%	107.8%	109.7%	107.4%
中学校	人数	29	33	37	46	46	47	44	51	57	63	72
	対前年度比	78.4%	113.8%	112.1%	124.3%	100.0%	102.2%	93.6%	115.9%	111.8%	110.5%	114.3%



- ・済美養護学校の児童数は、増加傾向が続いている。
- ・生徒数は、平成29年度から増加に転じ、令和元年度から横ばいとなっていたが、令和5年度からは再び増加傾向を示している。

令和8年度新入学児童・生徒の指定校変更認定結果

令和8年4月7日現在

No.	学校名	1号事由	2号事由	3号事由	4号事由	5号事由	6号事由	7号事由	8号事由	合計
1	杉並第一	2	2			5	5	10		24
2	杉並第二		9		1			7	1	18
3	杉並第三		1	2			1			4
4	杉並第六		2				5	2		9
5	杉並第七		6				5	3		14
6	杉並第九		1	1						2
7	杉並第十		3					2		5
8	西田	1			3		3	1		8
9	東田							1		1
10	馬橋		1				1			2
11	桃井第一		4	1	1					6
12	桃井第二	1	5			1		5		13
13	桃井第三	2	6				4	4		16
14	桃井第四									
15	桃井第五									
16	四宮		1		1				1	3
17	荻窪	5								5
18	井荻		9				6	2		17
19	沓掛	1	2					2		5
20	高井戸		2		1					3
21	高井戸第二		7				4	2		13
22	高井戸第三		2	1			1			4
23	高井戸第四		1		2					3
24	松庵		1		1			1		3
25	浜田山	1	8	1	1					11
26	富士見丘		2		1		1	5		9
27	大宮		3	1				3		7
28	堀之内		4	1			2	2		9
29	和田		3				1	3		7
30	方南	1			1		1			3
31	済美	1						1		2
32	八成	1								1
33	三谷	2	6				4	2		14
34	松ノ木		1					1		2
35	高井戸東	1	2							3
36	久我山	1	1							2
37	天沼		1		1					2
38	永福	1	1							2
39	新泉和泉		3				3	3		9
40	高円寺		4	1	4		1	9		19
小計		21	104	9	24	1	49	71	2	281
1	高南		3	4				14		21
2	杉森	1		1				11		13
3	阿佐ヶ谷		2	2				14		18
4	東田		1					8		9
5	松溪	1		3				8		12
6	天沼		1					4		5
7	東原			1				3		4
8	中瀬		1					21		22
9	井荻			2				8		10
10	井草	1						16	1	18
11	荻窪		3					4		7
12	神明		3	2				22	5	32
13	宮前							8		8
14	富士見丘							3		3
15	高井戸		2					22	17	41
16	向陽	1		1				5		7
17	松ノ木		2	1				6		9
18	大宮		1					21		22
19	泉南							4		4
20	和田							3		3
21	西宮		2	1				11		14
22	和泉		4	1				2	25	32
23	高円寺		2						19	21
小計		4	27	19		15		218	67	350
合計		25	131	28	24	16	49	289	69	631

※1 5号事由「いじめ、不登校その他の学校生活の事情による場合」は、その内容に配慮して全体の件数のみを記載しています。

杉並区における指定校変更の申立てに関する審査基準及び事務処理要綱

※ 別表第1（第2条-第4条、第6条、第8条関係）指定校変更審査基準より抜粋

号	認定事由
1	転居その他居住地の変更に関する事情による場合
	(1) 在学中に転居し、引き続き現に在籍している学校への就学を希望する場合
	(2) 家の建替え等の一時的な転居で、1年以内に再度の転居の予定があり、引き続き現に在籍している学校への就学を希望する場合
	(3) 1年以内に転居の予定があるため、あらかじめ転居予定地の指定校への就学を希望する場合
2	児童又は生徒の兄弟姉妹が現に在籍する学校への就学を希望する場合
3	児童又は生徒の心身の障害に関する事情による場合
	(1) 心身の障害や病虚弱のため通学距離等に配慮する必要がある場合
	(2) 慢性疾患等により定期的な通院が必要であり、病院に最寄りの学校へ通学する必要があると認められる場合
4	保護者の就労、親族関係の変更その他の家庭の事情による場合
	(1) 保護者が長期療養、介護等のため、児童又は生徒が住所地以外で保護されることに伴い、保護先の指定校への就学を希望する場合
	(2) 保護者の就労等のため、児童が放課後に保護者の親族・知人の居所又は保護者の勤務先の所在地で過ごすため、その地域の指定校への就学を希望する場合
	(3) 保護者の離婚、別居等の理由により、児童又は生徒が住所地以外で生活しており、その居住地の指定校への就学を希望する場合
5	いじめ、不登校その他の学校生活の事情による場合
	(1) いじめ・不登校等により在籍している学校への通学が困難な状況にあり、特に配慮を必要とする場合
	(2) 学校入学時において、保育園、幼稚園、小学校等におけるいじめ等が理由で指定校に就学することが困難であり、特に配慮を必要とする場合
6	住所地から指定校までの道のりが、住所地から最も近い隣接校までの道のりの概ね2倍になる場合
7	学校の特色ある教育活動等に参加を志望する場合
8	その他
	(1) 杉並区立桃井第二小学校の指定通学区域で杉並区立井荻中学校及び杉並区立天沼中学校が指定校となる区域の特例措置に該当する場合
	(2) 施設一体型小中一貫教育校に在籍する児童の場合（杉並区立新泉和泉小学校及び杉並区立高円寺小学校）
	(3) 第1号から第7号までに掲げるもののほか、教育委員会が必要と認める場合