

令和8年度 区立学校在籍者数等について(令和8年5月1日現在)

1 概要

(1)在籍児童・生徒数について

① 区立子供園在園児数 (前年比)

3歳児	91	+9
4歳児	96	-20
5歳児	123	-2
計	310	-13

② 区立小・中学校在籍児童・生徒数 (前年比)

	小学校	中学校	合計	小学校	中学校	合計
通常学級	22,284	6,871	29,155	-84	+73	-11
特別支援学級	271	147	418	+19	+20	+39
計(A)	22,555	7,018	29,573	-65	+93	+28

③ 全区立在籍児童・生徒数 (前年比)

	小学校	中学校	合計	小学校	中学校	合計
(A)	22,555	7,018	29,573	-65	+93	+28
済美養護学校	146	72	218	+10	+9	+19
計	22,701	7,090	29,791	-55	+102	+47

(2)学級数について

① 区立子供園学級数

計6園 18 学級

② 区立小・中学校学級数 (前年比)

	小学校	中学校	合計	小学校	中学校	合計
通常学級	742	219	961	-1	+5	+4
特別支援学級(固定)	40	22	62	+4	+2	+6
計(B)	782	241	1,023	+3	+7	+10

③ 全区立学級数 (前年比)

	小学校	中学校	合計	小学校	中学校	合計
(B)	782	241	1,023	+3	+7	+10
済美養護学校	30	15	45	+2	+2	+4
計	812	256	1,068	+5	+9	+14

2 児童・生徒数、学級数一覧

(1)子供園

園名	3歳児		4歳児		5歳児		合計	
	在園児数	学級数	在園児数	学級数	在園児数	学級数	在園児数	学級数
下高井戸子供園	23	1	24	1	22	1	69	3
堀ノ内子供園	8	1	14	1	16	1	38	3
高円寺北子供園	14	1	13	1	14	1	41	3
成田西子供園	23	1	23	1	28	1	74	3
高井戸西子供園	14	1	13	1	27	1	54	3
西荻北子供園	9	1	9	1	16	1	34	3
合計	91	6	96	6	123	6	310	18

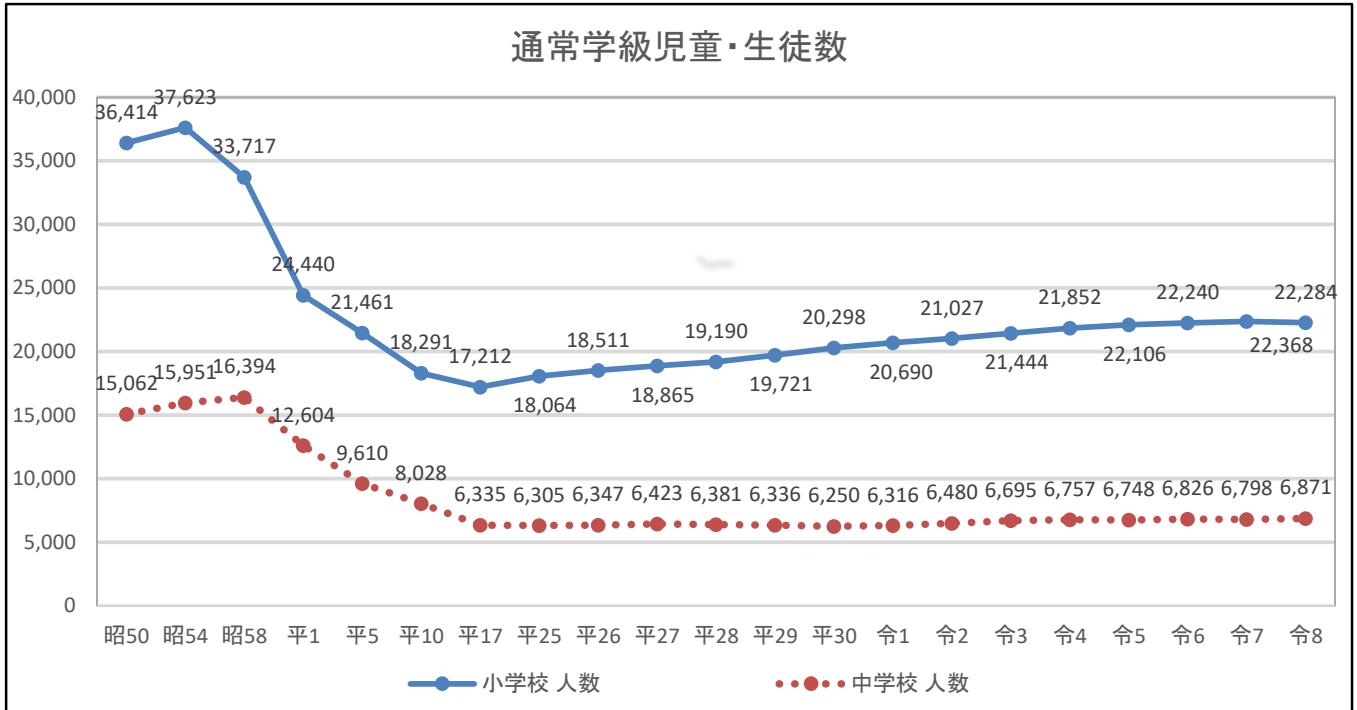
(2)小・中学校(5月1日現在)

学校名	1年		2年		3年		4年		5年		6年		計											
	児童・生徒数		児童・生徒数		児童・生徒数		児童・生徒数		児童・生徒数		児童・生徒数		児童・生徒数		児童・生徒数		学級数							
	特	通常	特	通常	特	通常	特	通常	特	通常	特	通常	特	通常	特	通常	特	通常						
1 杉並第一		53	2		55	2		37	2		61	2		59	2		318		12					
2 杉並第二		145	5		136	4		107	4		142	5		128	4		814		27					
3 杉並第三	4	45	2	4	45	2	3	40	2	1	39	2	7	57	2		35	1	19	261	3	11		
6 杉並第六		52	2		56	2		61	2		44	2		68	2		58	2		339		12		
7 杉並第七		62	2		72	3		58	2		82	3		70	2		79	3		423		15		
9 杉並第九		85	3		101	3		99	3		99	3		85	3		87	3		556		18		
10 杉並第十		54	2		62	2		77	3		81	3		70	2		88	3		432		15		
12 西田		114	4		132	4		121	4		136	4		153	5		111	4		767		25		
13 東田		62	2		61	2		62	2		67	2		69	2		61	2		382		12		
14 馬橋	7	58	2	1	69	2	5	97	3	1	86	3	4	82	3	2	82	3	20	474	3	16		
15 桃井第一		139	4		122	4		129	4		134	4		146	5		135	4		805		25		
16 桃井第二	9	112	4	6	90	3	6	110	4	5	102	3	3	91	3	7	113	4	36	618	5	21		
17 桃井第三	2	55	2	2	70	2	2	64	2	3	74	3	5	53	2	7	72	3	21	388	3	14		
18 桃井第四		67	2		89	3		76	3		99	3		92	3		96	3		519		17		
19 桃井第五		104	3		95	3		118	4		118	4		116	4		114	4		665		22		
20 四宮	7	101	3	6	130	4	8	106	4	6	136	4	7	120	4	1	135	4	35	728	5	23		
21 荻窪		136	4		132	4		140	4		150	5		112	4		152	5		822		26		
22 井荻		66	2		59	2		81	3		70	2		88	3		88	3		452		15		
23 沓掛		116	4		101	3		100	3		100	3		106	3		87	3		610		19		
24 高井戸		97	3		117	4		138	4		130	4		132	4		148	5		762		24		
25 高井戸第二	2	101	3	7	119	4	4	121	4	10	112	4	7	127	4	7	118	4	37	698	5	23		
26 高井戸第三		102	3		107	4		103	3		97	3		105	3		91	3		605		19		
27 高井戸第四		62	2		60	2		66	2		74	3		79	3		62	2		403		14		
28 松庵		66	2		83	3		66	2		79	3		84	3		66	2		444		15		
29 浜田山		133	4		136	4		129	4		156	5		139	4		129	4		822		25		
30 富士見丘		85	3		90	3		85	3		76	3		81	3		82	3		499		18		
31 大宮		60	2		60	2		62	2		87	3		74	3		79	3		422		15		
33 堀之内		77	3		73	3		78	3		90	3		81	3		68	2		467		17		
34 和田		67	2		63	2		62	2		78	3		83	3		75	3		428		15		
35 方南		124	4		125	4		110	4		96	3		110	4		77	3		642		22		
37 済美	2	67	2	3	78	3	5	89	3	3	77	3	6	70	2	7	74	3	26	455	4	16		
38 八成		83	3		97	3		85	3		86	3		91	3		96	3		538		18		
39 三谷		89	3		91	3		106	4		101	3		84	3		100	3		571		19		
40 松ノ木		43	2		54	2		55	2		57	2		65	2		51	2		325		12		
42 高井戸東	3	108	4	7	89	3	1	81	3		89	3	2	94	3		88	3	13	549	2	19		
43 久我山		82	3		70	2		92	3		82	3		92	3		99	3		517		17		
45 天沼	2	117	4	3	109	4	8	108	4	3	107	4	5	134	4	5	138	4	26	713	4	24		
46 永福		90	3		106	3		126	4		87	3		104	3		100	3		613		19		
47 新泉和泉	2	117	4	3	121	4	7	134	4	4	129	4	7	142	5	5	170	5	28	813	4	26		
48 高円寺	2	107	4	1	104	3	2	100	3	1	96	3	2	111	4	2	107	3	10	625	2	20		
小学校計	42	3503	117	43	3647	120	51	3726	124	37	3747	127	55	3863	128	43	3798	126	271	22284	40	742		
済美養護小学部	30		6	29		6	31		6	20		4	19		4	17		4	146		30			
2 高南		72	3		58	2		54	2											184		7		
3 杉森		105	3		94	3		109	3											308		9		
4 阿佐ヶ谷	7	86	3	11	77	2	10	87	3										28	250	4	8		
5 東田		106	4		118	3		123	4											347		11		
6 松溪		115	4		103	3		126	4											344		11		
7 天沼		82	3		91	3		84	3											257		9		
8 東原		86	3		81	3		89	3											256		9		
9 中瀬		154	5		146	4		125	4											425		13		
10 井荻		136	4		146	4		173	5											455		13		
11 井草	16	157	5	2	140	4	10	176	5											28	473	4	14	
12 荻窪		82	3		89	3		78	2											249		8		
13 神明		86	3		85	3		66	2											237		8		
14 宮前	8	119	4	10	106	3	15	109	3											33	334	5	10	
15 富士見丘		96	3		93	3		75	2											264		8		
16 高井戸		161	6		168	6		159	5											488		17		
17 向陽		99	3		108	3		104	3											311		9		
18 松ノ木		81	3		76	2		90	3											247		8		
19 大宮	8	76	3	5	83	3	6	83	3											19	242	3	9	
20 泉南		61	2		80	2		68	2											209		6		
21 和田		67	2		61	2		63	2											191		6		
22 西宮		88	3		103	3		122	4											313		10		
23 和泉	10	84	3	9	78	2	3	91	3											22	253	3	8	
24 高円寺	4	67	2	9	85	3	4	82	3											17	234	3	8	
中学校計	53	2266	77	46	2269	69	48	2336	73											147	6871	22	219	
済美養護中学部	27		6	25		5	20		4											72		15		
合計																				小・中学校	418	29155	62	961
																				済美養護	218		45	

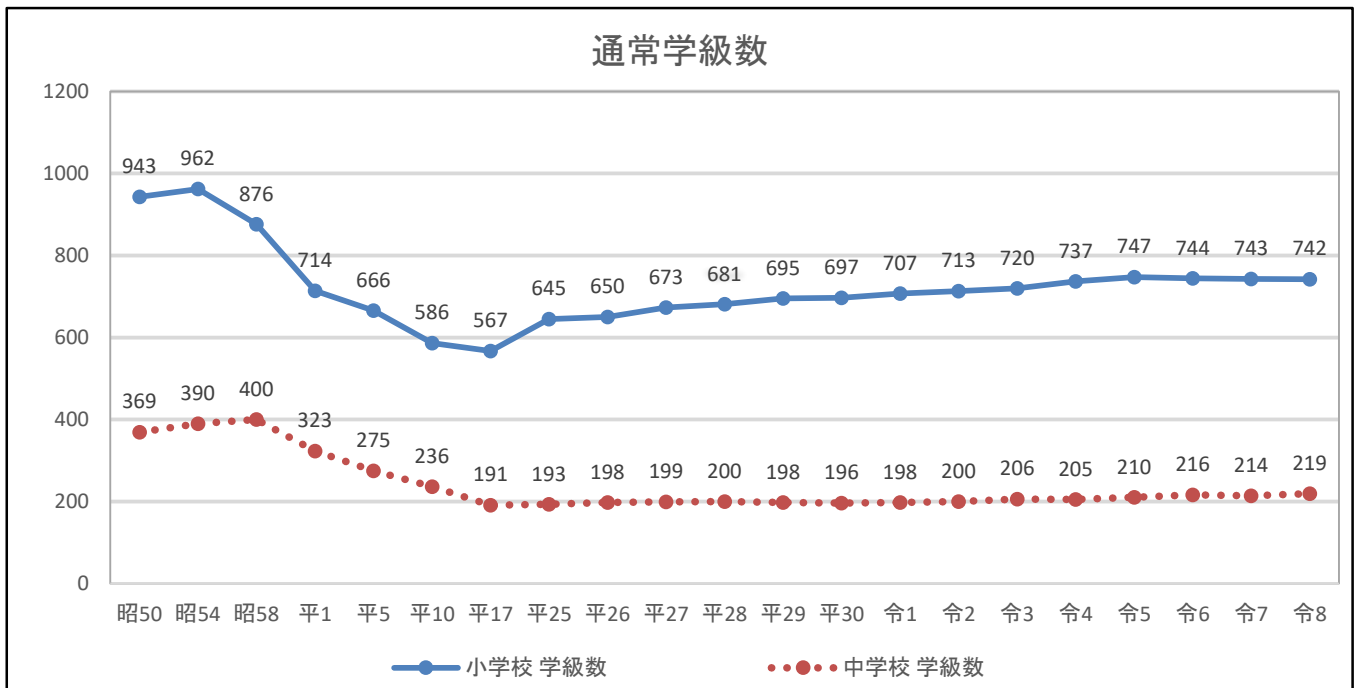
※高井戸中学校は、チャレンジクラスの生徒数・学級数(各学年1学級ずつ)を含む。

児童・生徒数、学級数の推移について

1 通常学級児童・生徒数



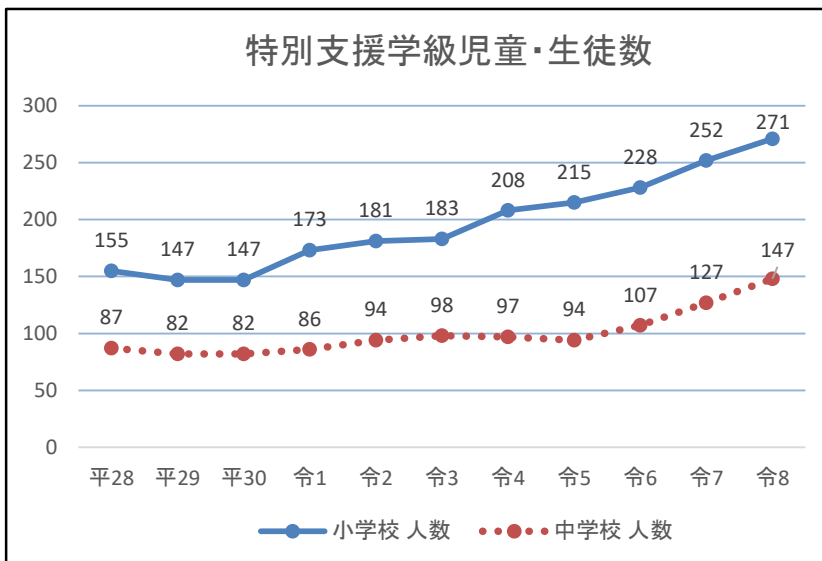
2 通常学級数



- ・児童数は、昭和54年度をピークに減少、平成17年度から増加傾向が続いていたが、令和8年度は減少している。学級数については平成17年度から増加傾向が続いていたが、令和6年度以降微減している。
- ・生徒数は、昭和58年度をピークに減少傾向が続き、平成17年度からほぼ横ばいで推移、令和元年度から増加傾向となっている。学級数については、平成17年度からほぼ横ばいで推移し、令和元年度から増加傾向が続いている。

3 特別支援学級児童・生徒数

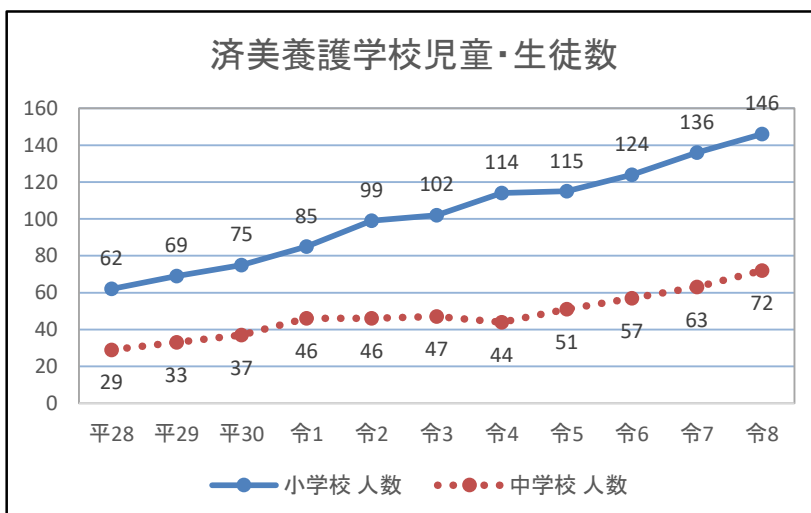
年度		28年度	29年度	30年度	元年度	2年度	3年度	4年度	5年度	6年度	7年度	8年度
小学校	人数	155	147	147	173	181	183	208	215	228	252	271
	対前年度比	113.1%	94.8%	100.0%	117.7%	104.6%	101.1%	113.7%	103.4%	106.0%	110.5%	107.5%
中学校	人数	87	82	82	86	94	98	97	94	107	127	147
	対前年度比	100.0%	94.3%	100.0%	104.9%	109.3%	104.3%	99.0%	96.9%	113.8%	118.7%	115.7%



- ・特別支援学級の児童数は、令和元年度から増加傾向が続いている。
- ・生徒数は、令和3年度まで増加傾向、その後、減少傾向に転じていたが、令和6年度以降再び増加している。

4 済美養護学校児童・生徒数

年度		28年度	29年度	30年度	元年度	2年度	3年度	4年度	5年度	6年度	7年度	8年度
小学校	人数	62	69	75	85	99	102	114	115	124	136	146
	対前年度比	101.6%	111.3%	108.7%	113.3%	116.5%	103.0%	111.8%	100.9%	107.8%	109.7%	107.4%
中学校	人数	29	33	37	46	46	47	44	51	57	63	72
	対前年度比	78.4%	113.8%	112.1%	124.3%	100.0%	102.2%	93.6%	115.9%	111.8%	110.5%	114.3%



- ・済美養護学校の児童数は、増加傾向が続いている。
- ・生徒数は、平成29年度から増加に転じ、令和元年度から横ばいとなっていたが、令和5年度からは再び増加傾向を示している。