



おやこで あそぼう

おうちで児童館

vol.104

作成: 杉並区子ども家庭部児童青少年課



小学生向け

~今回のテーマ~

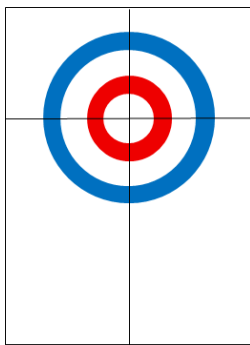
卓上カーリング



☆用意するもの・・・A4 紙1枚、色鉛筆(赤、青)、クリアファイル1枚、ペットボトルのキャップ8個、カラーシール8枚(4×2色)

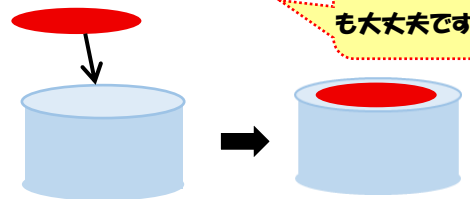
☆遊ぶ時の注意点・・・キャップを飛ばす際にいろんな方向に行ってしまうことがあるので気を付けよう!

〈作り方〉



- ① A4 の紙に小さい赤い丸と大きい青い丸を描いて十字に直線を描きます
- ② 描いたら紙をクリアファイルにはさみます

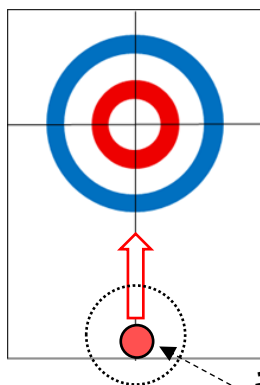
- ③ ペットボトルのキャップにそれぞれカラーシールを1枚ずつ貼ります



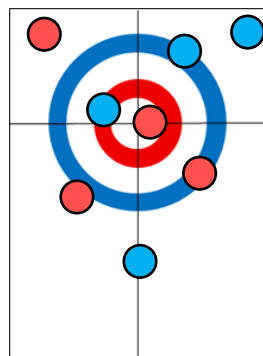
ペンで色を塗っても大丈夫です♪

〈遊び方〉

- ① 各チーム色別で4個ずつキャップを持つ。先行後攻を決め、順番にキャップをはじきます



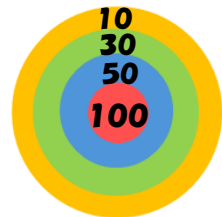
ここから指ではじくよ!



この場合は赤チームの勝利!!

- ② 全部ははじいた後に円の中心に近かったチームの勝利です。

的当てにもアレンジできます♪



ゆうライン

杉並子ども家庭支援センターの「子どもと家庭に関する総合相談窓口」です。18歳未満のお子さんのこと、子育てのこと、ご家庭のことなど、一人で悩まず、お気軽にご相談ください。

<https://www.city.suginami.tokyo.jp/s056/1817.html>



ご紹介します♡



今回のおうちで児童館は高円寺東児童館の職員が作りました。

