



おやこで あそぼう

おうちで児童館

vol.114

作成: 杉並区子ども家庭部児童青少年課



3歳~小学生向け



~今回のテーマ~

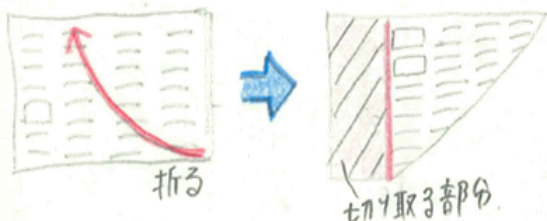
おうちでかんたん

づく こま作り

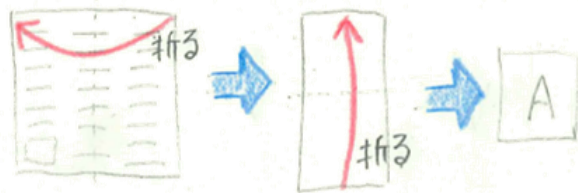


- ☆用意するもの・・・新聞紙（見開き1枚）・ペットボトルのふた2個・お好みで飾り用アイテム（パン、シール、マスキングテープなど）・セロハンテープ
- ☆遊ぶ時の注意点・・・①キャップのギザギザした所で手をケガしないように気を付けよう
②紙で手を切らないように気を付けよう

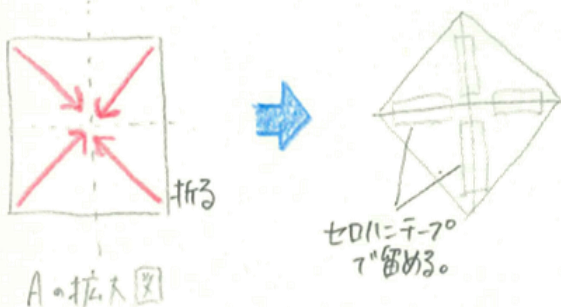
① 新聞紙を折り、左の部分を切り取り、正方形にする。



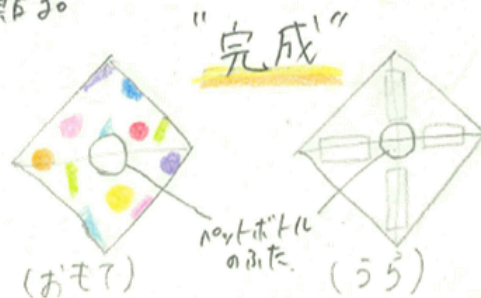
② 一度だけ、半分は折りもう一度半分に折る。



③ Aの中心がわかるように、1行・3行に一度折り返す。次に四隅を中心に向かって折り、セロハンテープで留める。



④ おもては飾り用アイテムで飾りつけをする。次にペットボトルのふたをおもてとうらの中心にセロハンテープで貼る。



ゆうライン

杉並子ども家庭支援センターの「子どもと家庭に関する総合相談窓口」です。18歳未満のお子さん、子育てのこと、ご家庭のことなど、一人で悩まず、お気軽にご相談ください。

<https://www.city.suginami.tokyo.jp/s056/1817.html>



ご紹介します♡



今回のおうちでプラザは
和田中央児童館
の職員が作りました。

