



おやこで あそぼう

おうちで児童館

vol.115

作成: 杉並区子ども家庭部児童青少年課



幼児～小学生低学年向け

～今回のテーマ～

とぼしてみよう



ぴょんぴょんうさぎ

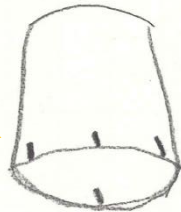


☆用意するもの・・・紙コップ(2こ)・ペン・ハサミ・のりかセロハンテープ・わごむ(2こ)・厚紙


☆遊ぶ時の注意点・・・高く跳ぶこともあるので、周りをよく見て遊んでね。

①紙コップ(1つ)の飲み口に4等分にして、切りこみを入れる。


ハサミの先で
短く切るといいよ



②下側のわごむの右はしを、左はしの下にくぐらせておすぶ。
①の切りこみにかける。(4か所)




③厚紙に耳をかく。
(のりしろの分を折るので下は少し長めに書いてね。)



うさぎじゃなく
てもいいよ

④切りこみのある紙コップの底の部分に、耳をのりかセロハンテープでつける。



⑤紙コップに顔と体をかく。



紙コップを重ねて押し、手を離すと跳ぶよ!



ゆうライン

杉並子ども家庭支援センターの「子どもと家庭に関する総合相談窓口」です。18歳未満のお子さんのごこと、子育てのごこと、ご家庭のごことなど、一人で悩まず、お気軽にご相談ください。

<https://www.city.suginami.tokyo.jp/s056/1817.html>



ご紹介します♡



今回のおうちで児童館は
方南児童館
の職員が作りました。

