



おやこで あそぼう

おうちでプラザ

vol.108

作成: 杉並区子ども家庭部児童青少年課



2歳～小学生向け

～今回のテーマ～



紙コップの鬼たいじ




☆用意するもの・・・紙コップ(6個)、新聞紙、黄土色の折り紙(用意出来たら)、ペンなど色が塗れるもの、セロファンテープ

☆遊ぶ時の注意点・・・新聞紙で作る豆を投げるのでスペースが必要

作り方

- ① 紙コップに鬼の絵を描き、色を塗る。
- ② 残りの紙コップ5個にも絵を描く。
- ③ 新聞紙をぎゅっと丸めて豆を作る。折り紙があったら折り紙で包む。
- ④ 紙コップを積み上げて完成!




年齢が低いお子さんは鬼の色塗りだけでもOK! 大人が鬼を描いてあげてください。

新聞紙をクシャッと丸めるのも楽しいです

ハロウィンやクリスマス、好きな絵でも楽しめます!

遊び方

紙コップを積み上げて、鬼を狙ってボールを投げてみましょう!



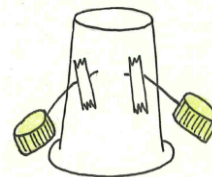
紙コップを積み上げるだけでも楽しいです!

鬼は外～! 福は内～!



どンドン豆を投げてみましょう! 誰が一番鬼を倒せるか競争しても楽しく遊べます。

アレンジ



紙コップにペットボトルキャップをつけると倒したときに音が鳴ります!

ゆうライン

杉並子ども家庭支援センターの「子どもと家庭に関する総合相談窓口」です。18歳未満のお子さんのごこと、子育てのごこと、ご家庭のごことなど、一人で悩まず、お気軽にご相談ください。
<https://www.city.suginami.tokyo.jp/s056/1817.html>



ご紹介します♡



今回のおうちでプラザは 荻窪児童館の職員が作りました。

