



おやこで あそぼう

おうちでプラザ vol.112

作成: 杉並区子ども家庭部児童青少年課



2歳(保護者)から
小学生向け

~今回のテーマ~

くるくる まわる ハートのカード



☆用意するもの・・・好きな色の画用紙(2~3枚)・糸(15cmくらい)・

両面テープ・のり・はさみ・色えんぴつ・おうちにあるシールなど


☆遊ぶ時の注意点・・・乳幼児さんは保護者のかたといっしょにはさみを使用してください

《作りかた》

① たて19cm よこ13cmくらいの画用紙

(画用紙4分の1サイズ)を半分において、おり線をつける。

片側をおり線まで半分におり、真ん中のおり線でおりたたむ。




② ①の状態のまま丸をかく。おってあるほうの

半円を切る。それを開くと円になっている。



③ 丸に切り取ったほうに両面テープをはりつける。


糸を両面テープの上に置き糸をピンとはりつける。



④ ②で切り取った丸より少し小さめに

ハート2枚を台紙と違う色でつくる。

ハート2枚で糸をはさみ、のりではりつける。



⑤ 反対の台紙に切り取った丸をはりつけ

ハートのシールをはったり、色えんぴつでメッセージを書く。



ハートのカードの
できあがり!!

ゆうライン

杉並子ども家庭支援センターの
「子どもと家庭に関する総合相談窓口」です。
18歳未満のお子さんのごと、子育てのごと、
ご家庭のごとなど、一人で悩まず、お気軽に
ご相談ください。

<https://www.city.suginami.tokyo.jp/s056/1817.html>



ご紹介します



今回のおうちでプラザは
子ども・子育てプラザ下高井戸
の職員が作りました。

