

平成28年7月10日執行
平成28年7月31日執行

参議院議員選挙
東京都知事選挙

平成28年7月10日執行 参議院議員選挙
平成28年7月31日執行 東京都知事選挙

選挙の記録

選挙の記録

杉並区選挙管理委員会



杉並区選挙管理委員会

は し が き

参議院議員は6年の任期であり、3年ごとに半数が改選されることになっています。今年には参議院議員通常選挙が行われる年でしたが、消費税増税再延期など大きな政治的局面の中、衆議院解散による衆参同日選挙が取りざたされ、参議院議員選挙期日が中々確定しない状況でした。参議院議員選挙は、議員の任期満了の日の前30日以内に行う（公選法32条1項）ものと、通常選挙を行うべき期間が参議院開会中または参議院閉会の日から23日以内にかかる場合、参議院閉会の日から24日以後30日以内に行う（公選法32条2項）ものがあります。国会会期末に衆議院が解散した場合、7月10日の衆参同日選挙の可能性が指摘されていましたが、解散されることもなく参議院単独選挙での執行となりました。

また、通常選挙の選挙期日の公示は少なくとも17日前に行うこととされており、選挙期日が7月10日であれば、通例、6月23日が公示日と決定されるどころ、政府が沖縄の慰霊の日に重なることを勘案し、1日前倒しの6月22日を公示日と決定したため、期日前投票期間・選挙運動期間も1日延びることとなりました。

ようやく参議院議員選挙の期日が閣議決定され、選挙の準備を大急ぎで進めていたところ、突然の東京都知事の辞職により、7月31日に都知事選挙が執行されることとなりました。参議院議員選挙の準備・執行と同時並行で、およそ1カ月で都知事選挙の準備もすることとなり、参議院議員選挙の投・開票日（7月10日）の4日後の7月14日（告示日）から都知事選挙が始まるという過密スケジュールとなりました。

そして今回の選挙では、公職選挙法の改正により、これまで20歳からの選挙権年齢が18歳に引き下がり、国政選挙では参議院議員選挙から適用されることとなりました。選挙結果を見ますと、投票率は選挙区選出・比例代表選出とも59.46%であり、前回より4.48ポイントほど上回ることができました。18・19歳の新有権者の投票率を見ると65.04%を記録し、23区で3番目の高い投票率でした。東京都知事選挙の投票率も60.87%で、前回知事選（26年）より11.41ポイント高いものでした。

振り返れば、参議院（東京都選出）議員選挙の立候補（予定）者が、当初の都選管の想定より上回ることとなり、急遽ポスター掲示場の掲示面数を追加する対応に迫られたほか、急な都知事選挙が行なわれるなど、準備する側は大変な作業となりました。

このような日程の中で、予定されていた参議院議員選挙及び急遽執行することとなった東京都知事選挙を計画どおり無事執行できたのも、区民の皆さま、明るい選挙推進委員のほか多くの関係者の皆さま及び事業者の皆さま並びに職員のご協力があったこそと存じます。関係者の皆様方に深く感謝申し上げますとともに、当委員会いたしましたしましては、今後も引き続き公平・公正な選挙執行に努めて参りたいと存じます。

ここに、選挙の結果をまとめましたので、ご高覧いただければ幸いです。

平成28年11月
(2016年)

杉並区選挙管理委員会

目 次

I 一般的事項

1	選挙事務日程表	1
2	投・開票所施設	
(1)	当日投票所一覧	9
(2)	期日前投票所一覧	11
(3)	指定期日前投票所（在外選挙）	11
(4)	投票所に使用した施設	11
(5)	指定投票区及び指定関係投票区	12
(6)	指定在外選挙投票区	12
(7)	開票所に使用した施設	12
3	投票区域一覧	13
4	投票管理者・同職務代理人及び投票立会人	
(1)	当日投票	15
(2)	期日前投票	
①	参議院議員選挙	19
②	東京都知事選挙	22
(3)	指定施設における不在者投票	
①	参議院議員選挙	25
②	東京都知事選挙	25
5	開票管理者・同職務代理人及び開票立会人	
(1)	参議院（東京都選出）議員選挙（杉並区開票区）	26
(2)	参議院（比例代表選出）議員選挙（杉並区開票区）	26
(3)	東京都知事選挙（杉並区開票区）	26
6	投・開票事務従事者数	
(1)	当日投票事務従事者	27
(2)	期日前投票事務従事者	27
(3)	開票事務従事者	27

II 選挙人名簿

1	投票区別選挙人名簿登録者数	28
2	町丁目別選挙人名簿登録者数	30

III 投 票

1	23区別当日有権者数・投票者数・投票率	
(1)	参議院議員選挙	34
(2)	東京都知事選挙	36
2	時間別投票状況	
(1)	参議院議員選挙	38
(2)	東京都知事選挙	38
3	投票区別当日有権者数・投票者数・投票率	
(1)	参議院議員選挙	39
(2)	東京都知事選挙	43

4	投票区別・年代別投票率	
(1)	参議院（東京都選出）議員選挙	45
(2)	東京都知事選挙	58
5	点字投票	71
6	代理投票	71
7	仮投票	71
8	期日前投票・不在者投票	
(1)	期日前投票所別、日付別投票者数	
①	参議院議員選挙	72
②	東京都知事選挙	74
(2)	不在者投票管理者別投票者数	76
(3)	不在者投票場所別日計表	
①	参議院（東京都選出）議員選挙	77
②	東京都知事選挙	78
(4)	不在者投票の受理・不受理	79
(5)	在外選挙人に係る交付者数及び投票者数（参議院議員選挙）	79
(6)	在外（公館・郵便・不在者）投票の受理・不受理（参議院議員選挙）	79

IV 開票

1	時間別開票状況	
(1)	参議院議員選挙	80
(2)	東京都知事選挙	80
2	開票及び開票終了時刻	81
3	投票の内訳	81
4	無効投票の内訳	82
5	候補者別（名簿届出政党等別）得票数及び得票率	
(1)	参議院（東京都選出）議員選挙	83
(2)	参議院（比例代表選出）議員選挙	84
(3)	東京都知事選挙	85

V 候補者（名簿届出政党等）及び当選人

1	候補者等一覧	
(1)	参議院（東京都選出）議員選挙	86
(2)	参議院（比例代表選出）議員選挙	88
(3)	東京都知事選挙	93
2	競争倍率	94
3	党派別（名簿届出政党等別）・新現元別候補者数	
(1)	参議院（東京都選出）議員選挙	94
(2)	参議院（比例代表選出）議員選挙	95
(3)	東京都知事選挙	95
4	党派別（名簿届出政党等別）・年齢別候補者数	
(1)	参議院（東京都選出）議員選挙	96

(2) 参議院（比例代表選出）議員選挙	96
(3) 東京都知事選挙	97
5 党派別（名簿届出政党等別）・新現元別当選人数	
(1) 参議院（東京都選出）議員選挙	98
(2) 参議院（比例代表選出）議員選挙	99
(3) 東京都知事選挙	99

VI 選挙運動及び政治活動

1 選挙公報	
(1) 規格	100
(2) 配布	100
(3) 選挙公報（縮小版）	101
参議院（東京都選出）議員選挙	
参議院（比例代表選出）議員選挙	
東京都知事選挙	
2 公営ポスター掲示場	
(1) 規格	
① 参議院議員選挙	123
② 東京都知事選挙	123
(2) 設置状況	123
3 個人演説会等	
(1) 個人演説会場（公営施設）の数	124
(2) 個人演説会場（公営施設）の使用状況	124
4 氏名等（名称等）の掲示	124
氏名等（名称等）掲示（縮小版）	125
5 文書図画の違反に対する撤去命令件数	128

VII 選挙啓発

1 実施事業一覧	
(1) 参議院議員選挙	129
(2) 東京都知事選挙	131
2 標語（東京都知事選挙）	132
3 選挙だより	133

VIII 資料

1 選挙啓発協力団体・協力者等	
(1) 杉並区明るい選挙推進協議会委員	134
(2) 杉並区話しあい指導員	134
(3) 杉並区明るい選挙推進委員	134
2 最近の各種選挙における投票区別投票率	136
3 各種選挙執行一覧	138
4 区内不在者投票指定施設一覧	142

選挙公営



ポスター掲示場（参議）



ポスター掲示場（知事）



選挙公報の補完（参議）

選挙啓発

【参議院議員選挙】



区内大学での啓発（高千穂大学）



オリジナルパッケージガム



啓発資材（参議）



区内大学での啓発
(オリジナルパッケージガムの配布)

【東京都知事選挙】



横断幕 (高円寺純情商店街)



街頭啓発 (下井草駅前)



街頭啓発 (西荻窪駅前)



← 都知事選挙ポスター



街頭宣伝カー

期日前投票



期日前投票所入口（高井戸地域区民センター）



期日前投票所（知事）



請求書記載（知事）



受付・名簿対照（知事）



投票記載（知事）



投票（知事）

投票



投票所入口（知事）



投票記載（知事）



受付・名簿対照（知事）



空虚確認（参議）



投票用紙交付（参議）



投票（知事）

参議選		知事選		月 日	事 業 内 容	根拠法令
公示前	期日前	告示前	期日前			
52	70	74	91	5. 1 (日)	参 事務分担の決定	
44	62	66	83	5. 9 (月)	参 事務日程表の検討・決定	
43	61	65	82	5. 10 (火)	選 ポスター掲示場設置数減数協議 参 投票事務要領の決定 参 開票事務要領の決定	法144の2② 都規37
40	58	62	79	5. 13 (金)	参 投・開票、期日前投票事務従事者の内定 参 期日前投票事務要領の決定	
37	55	59	76	5. 16 (月)	参 応援体制の要請	
35	53	57	74	5. 18 (水)	参 投票・期日前投票事務従事者委嘱準備 参 投票用紙納品 参 投票管理者・同職務代理者・投票立会人の内定	
34	52	56	73	5. 19 (木)	参 投・開票、期日前投票事務従事者委嘱	
27	45	49	66	5. 26 (木)	参 相談係説明会 (第4会議室 15:00～)	
26	44	48	65	5. 27 (金)	参 相談係説明会 (第5・6会議室 9:30～、第4会議室 15:00～) 選 不在者投票用封筒納品 参 在外選挙投票用紙・封筒納品	
23	41	45	62	5. 30 (月)	比 不在者投票用封筒納品	
21	39	43	60	6. 1 (水)	選挙人名簿定時登録基準日 選 ポスター掲示場設置開始 (～6. 15)	法22①
20	38	42	59	6. 2 (木)	選挙人名簿定時登録日 参 選挙期日閣議決定 参 郵便等による在外選挙投票用紙等交付開始	法22① 令65の11 外規23
19	37	41	58	6. 3 (金)	選挙人名簿・在外選挙人名簿縦覧 (～6. 7) 参 指定施設との事務打合せ会 (第5・6会議室 10:00～) 参 警察署との打合せ会 (第6会議室 13:30～) 参 郵便事務打合せ会 (第6会議室 15:30～)	法23①・30の7①
16	34	38	55	6. 6 (月)	参 区内転居移替日 参 期日前投票管理者との打合せ (第4会議室 10:00～)	令17
15	33	37	54	6. 7 (火)	参 郵便による不在者投票請求書発送	
14	32	36	53	6. 8 (水)	参 「選挙のお知らせ」出力データ引渡し	
13	31	35	52	6. 9 (木)	参 投・開票速報用パソコン説明会 (都庁 14:00～) 参 投票所パソコン操作説明会 (第4会議室 13:30～、15:00～)	
12	30	34	51	6. 10 (金)	参 投票所パソコン操作説明会 (第4会議室 9:00～、10:30～)	
11	29	33	50	6. 11 (土)	参 「広報すぎなみ6月11日号」選挙記事掲載 参 区ホームページ選挙特集掲載開始 (～7. 10) 参 物品トランク詰め作業	
10	28	32	49	6. 12 (日)	参 期日前投票委託リーダー説明会 (第4会議室 10:00～) 参 投票事務派遣職員説明会 (第4会議室 13:00～)	

参議選		知事選		月 日	事 業 内 容	根拠法令
公示前	期日前	告示前	期日前			
9	27	31	48	6. 1 3 (月)	参 投票事務派遣職員説明会 (第4会議室 10:00~) 参 期日前投票事務打合せ会 (第4会議室 13:30~)	
8	26	30	47	6. 1 4 (火)	参 期日前投票事務打合せ会 (第4会議室 9:00~)	
7	25	29	46	6. 1 5 (水)	参 投票所庶務主任・記録係員事務打合せ会 (第4会議室 10:00~)	
6	24	28	45	6. 1 6 (木)	参 選挙人名簿・在外選挙人名簿の縦覧場所の告示 知 選挙事務補助執行の協議 知 期日前投票事務従事者の推薦依頼 知 会議室・庁有車の確保 知 事務日程表の検討・決定 知 投・開票、期日前投票事務要領の検討	法23②・30の7② 自180の7
5	23	27	44	6. 1 7 (金)	知 選挙執行期日の決定 (都選管) 知 投・開票事務従事者の推薦依頼 (学校・保育園・児童館等) 知 ポスター掲示場設置承諾依頼 知 「転出・転入される方へ」配布開始 (区民課窓口) 知 事務分担の決定 知 投票・期日前投票、開票所施設の確保	
6	24	28	45	6. 1 8 (土)	選 ポスター掲示場設置完了検査 (～6. 1 9)	
3	21	25	42	6. 1 9 (日)	参 期日前投票所 (第4会議室) の設営 (～6. 2 1)	
2	20	24	41	6. 2 0 (月)	参 「選挙のお知らせ」発送準備 選 ポスター掲示場設置場所の告示	法144の2④
1	19	23	40	6. 2 1 (火)	参 選挙人名簿選挙時登録基準日・登録日 (登録者数を都選管に報告) 参 在外選挙人名簿登録 参 「選挙のお知らせ」郵送開始 (～6. 2 3) 参 期日前投票所 (出先) 回線導通テスト (～6. 2 2) 参 「広報すぎなみ6月21日号」選挙特集掲載	法22② 令22① 法30の6①
0	18	22	39	6. 2 2 (水)	参議院議員選挙公示日 参 選挙人名簿縦覧日 参 在外選挙人名簿縦覧日 参 在外選挙人名簿の登録停止 (～7. 1 0) 参 選挙事務所設置 (異動) 届受付開始 参 開票立会人届出受付開始 選 個人演説会等 (公営施設) 開催届出受付開始 (～7. 7) 参 投票立会人の選任、本人及び投票管理者への通知 選 ポスター掲示場掲示開始 参 選挙啓発資材配布開始 参 政党等ポスター (候補者氏名等記載のあるもの) の撤去期限 選 投票記載所氏名等掲示掲載順序のくじ (委員会室 17:00~) 参 選挙人名簿の閲覧禁止 (～7. 1 5) 参 点字判読員の内定 知 選挙事由発生の告示 (都選管)	法32③ 法23① 法30の7 令23の11 法30の6② 法130 法62① 法163 令112① 法38① 令27 法144の2⑤ 法201の14 法175③ 区規89① 法28の2①・28の3① 法34①④・114

参議選		知事選		月 日	事 業 内 容	根拠法令
公示前	期日前	告示前	期日前			
					【告示事項】 参 投票所の告示 参 期日前投票所の告示（日時・場所） 参 不在者投票・指定投票区・指定在外投票区の指定の告示 参 在外選挙にかかる期日前投票所の告示 参 投票管理者・同職務代理者の選任の告示 参 期日前投票管理者・同職務代理者の選任の告示 参 開票場所及び日時の告示 参 開票管理者・同職務代理者の選任の告示 参 開票立会人を定めるくじを行う場所・日時の告示	法39・41① 法39・41①・48の2 法30の3②・37⑦ ・49の2② 令26 令65の13 法37②・48の2 令24①・25・49の7 法48の2 令49の7 法64 法61② 令68 法62⑥
1	17	21	38	6. 23(木)	参 投票用紙・選挙人名簿抄本等を期日前投票所（第4会議室）へ送致 参 期日前投票・不在者投票開始（第4会議室 ～7. 9） 参 在外投票（公館・郵便・国内）開始 参 候補者氏名等、政党等名称等及び名簿登載者氏名等掲示開始 知 後援団体に関する寄附等の禁止（～7. 31） 知 個人の政治活動用ポスターの掲示禁止（～7. 31）	令28①・49の7 区規18・36 法48の2・49 法49の2 法175② 法199の5③④Ⅲ 法143⑯⑰
2	16	20	37	6. 24(金)	参 個人演説会等（公営施設）開始（～7. 9） 知 ポスター掲示場設置数減数協議	法161①・163 法144の2 都規37
5	13	17	34	6. 27(月)	知 区内転居移替日 参 選挙公報納品 参 疑問票審査事務打合せ会①（第5・6会議室 14:00～）	令17
6	12	16	33	6. 28(火)	参 選挙公報各戸配布（～6. 30）、補完措置 参 投票所物品（炭カルシート等）配送準備（選管倉庫・地下駐車場） 知 「選挙のお知らせ」出力データ引渡し	法170
7	11	15	32	6. 29(水)	参 投票所物品（炭カルシート等）配送 参 分類機担当説明会（第9会議室 10:00～） 知 選挙執行計画の決定 知 選挙啓発事業計画の決定 知 「選挙のお知らせ」様式決定	法6
8	10	14	31	6. 30(木)	参 疑問票審査事務打合せ会②（第5・6会議室 14:00～）	
9	9	13	30	7. 1(金)	参 「広報すぎなみ（7月1日号）」掲載 参 計数三班事務打合せ会（第9会議室 10:00～） 知 応援体制の要請 知 ポスター掲示場設置開始（～7. 8） 知 期日前投票事務要領の決定	法144の2①
10	8	12	29	7. 2(土)	参 期日前投票所設営（地域区民センター等13ヵ所） 参 20歳代以下投票立会人説明会（第5・6会議室 10:00～）	

参議選		知事選		月 日	事 業 内 容	根拠法令
公示前	期日前	告示前	期日前			
11	7	11	28	7. 3(日)	参 投票用紙・選挙人名簿抄本等を期日前投票所（地域区民センター等13ヵ所）へ送致 参 期日前投票・不在者投票（地域区民センター等13ヵ所）受付開始（～7. 9） 知 投票事務要領の決定 知 開票事務要領の決定	令28①・49の7 区規18・36 法48の2・49
12	6	10	27	7. 4(月)	参 在外投票（公館）最終日 参 街頭啓発（高千穂大学） 知 印刷物等の準備・調製	法49の2① I イ
13	5	9	26	7. 5(火)	参 街頭啓発（明治大学） 参 開票六係事務打合せ会（第6会議室 14:00～） 参 得票計算・記録事務打合せ会（第6会議室 15:00～） 知 不在者投票用封筒納品	
14	4	8	25	7. 6(水)	参 郵便等による不在者投票・在外投票請求期限 参 街頭啓発（女子美術大学） 参 開票事務打合せ会（区議会第3・4委員会室 14:00～） 知 投・開票、期日前投票事務従事者の内定 知 投票用紙納品	令59の4・65の11①
15	3	7	24	7. 7(木)	参 開票所物品・備品等の搬入 参 投票本部・開票所設営（～7. 9） 参 開票立会人届出期限 参 開票立会人の決定・本人及び開票管理者への通知	法62① 法62② 令70の2①
16	2	6	23	7. 8(金)	参 選挙公報配布期限 参 選挙人名簿抄本データ引渡し 参 啓発宣伝カー運行開始（～7. 10） 参 街頭啓発（高円寺駅・浜田山駅） 知 選挙人名簿の縦覧場所の告示	法170① 法23②
17	1	5	22	7. 9(土)	参 投票所設営 参 期日前投票所投票箱・投票録・選挙人名簿抄本等を委員会へ送致・受領 参 選挙人名簿抄本製本納品 知 ポスター掲示場設置完了検査 参 開票立会人事務打合せ会（第5・6会議室 14:00～） 参 出先期日前投票所撤去（～7. 10）	法48の2・55
18	0	4	21	7. 10(日)	参議院議員選挙投票日・開票日 参 選挙人名簿登録の抹消告示 参 投票用紙・選挙人名簿抄本等を各投票所へ送致 参 不在者投票・在外投票を指定投票所へ送致 参 投票所候補者氏名等・政党等名称及び名簿登載者氏名等掲示 参 投票速報 参 投票箱・投票録・選挙人名簿抄本等を開票所へ送致・受領 参 開票速報 参 開票録作成・都選管への開票結果報告	法32②・65 法28 令28① 区規18 令60・65の7 法175① 区規25 法55 区規26 区規41 法66③・70 令74

参議選		知事選		月 日	事 業 内 容	根拠法令
公示前	期日前	告示前	期日前			
19	1	3	20	7. 1 1 (月)	参 投票本部・開票所の撤収、開票所から備品搬出 選 ポスター掲示場撤去開始（～7. 1 7） 参 開票録の写しの送致 知 「広報すぎなみ（7月11日号）」選挙特集掲載 知 区ホームページ選挙特集掲載開始（～8. 9） 知 「選挙のお知らせ」発送準備	令74
20	2	2	19	7. 1 2 (火)	知 ポスター掲示場設置場所の告示 知 「選挙のお知らせ」郵送開始（～7. 1 4） 知 郵便等による不在者投票請求書発送 知 投・開票、期日前投票事務従事者委嘱準備	法144の2④
21	3	1	18	7. 1 3 (水)	知 選挙人名簿選挙時登録基準日・登録日（登録者数を都選管に報告） 知 投・開票期日前投票事務従事者委嘱 知 ポスター掲示場設置検査 知 期日前投票委託リーダー説明会（第4会議室 18：00～）	法22② 令22①
22	4	0	17	7. 1 4 (木)	東京都知事選挙告示日 知 選挙人名簿縦覧日 知 選挙事務所設置（異動）届受付開始 知 開票立会人届出受付開始 知 個人演説会等（公営施設）開催申出受付開始（～7. 2 8） 知 投票立会人の選任、本人及び投票管理者への通知 知 ポスター掲示場掲示開始 知 選挙啓発資材配布開始 知 政党等ポスター（候補者氏名等記載のあるもの）の撤去期限 知 投票記載所候補者氏名等掲示掲載順序のくじ 知 選挙人名簿抄本の閲覧禁止（～8. 5） 知 備品・消耗品の点検 参 投票所物品・廃棄物回収 【告示事項】 知 投票所の告示 知 期日前投票所の告示（日時・場所） 知 不在者投票・指定投票区の指定の告示 知 投票管理者・同職務代理者の選任の告示 知 開票場所及び日時の告示 知 開票管理者・同職務代理者の選任の告示 知 開票立会人を定めるくじを行う場所・日時の告示	法34⑥ 法23① 法130② 法62① 法163 令112① 法38① 令27 法144の2⑤ 法201の14 法175③ 区規89① 法28の2①・28の3① 法39・41① 法39・41①・48の2 法37⑦ 令26 法37②・48の2 令24①・25・49の7 法64 法61② 令68 法62⑥
23	5	後1	16	7. 1 5 (金)	知 投票用紙・選挙人名簿抄本等を期日前投票所（第4会議室）へ送致 知 期日前投票・不在者投票開始（第4会議室 ～7. 3 0） 知 期日前投票所（本庁）候補者氏名等掲示開始	令49の7・28① 区規18・36 法48の2・49 法175②
24	6	後2	15	7. 1 6 (土)	知 個人演説会等（公営施設）開始（～7. 3 0）	法161①・163

参議選		知事選		月 日	事 業 内 容	根拠法令
公示前	期日前	告示前	期日前			
26	8	後4	13	7. 18(月)	知 選挙公報納品 知 選挙公報各戸配布(～7. 21)、補完措置	法170
27	9	5	12	7. 19(火)	知 点字判読員の内定 知 投票所物品(炭カルシート等)配送準備(選管倉庫・地下駐車場)	
28	10	6	11	7. 20(水)	知 投票所物品(炭カルシート等)配送	
29	11	7	10	7. 21(木)	知 疑問票審査事務打合せ会①(第9会議室 14:00～)	
31	13	9	8	7. 23(土)	知 期日前投票所設営(地域区民センター等13ヵ所)	
32	14	10	7	7. 24(日)	知 投票用紙・選挙人名簿抄本等を期日前投票所(地域区民センター等13ヵ所)へ送致 知 期日前投票(地域区民センター等13ヵ所)受付開始(～7. 30) 知 期日前投票所(地域区民センター等13ヵ所)候補者氏名等掲示開始	令49の7・28① 区規18・36 法48の2 法175②
35	17	13	4	7. 27(水)	知 郵便等による不在者投票請求期限 知 開票事務打合せ会(区議会第3・4委員会室 14:00～)	令59の4・65の11①
36	18	14	3	7. 28(木)	知 開票所物品・備品等の搬入 知 投票本部・開票所設営(～7. 30) 知 開票立会人届出期限 知 開票立会人の決定・本人及び開票管理者への通知 知 疑問票審査事務打合せ会②(第9会議室 14:00～)	法62① 法62②・令70の2①
37	19	15	2	7. 29(金)	知 選挙公報配布期限 知 街頭啓発(西荻窪駅・下井草駅) 知 啓発宣伝カー運行開始(～7. 31) 知 選挙人名簿抄本データ引渡し	法170①
38	20	16	1	7. 30(土)	知 投票所設営 知 期日前投票所投票箱・投票録・選挙人名簿抄本等を委員会へ送致・受領 知 選挙人名簿抄本製本納品 知 開票立会人事務打合せ会(第6会議室 14:00～) 知 出先期日前投票所撤去(～7. 31)	法48の2・55
39	21	17	0	7. 31(日)	東京都知事選挙投票日・開票日 知 選挙人名簿登録の抹消告示 知 投票用紙・選挙人名簿抄本等を各投票所へ送致 知 不在者投票を指定投票所へ送致 知 投票所候補者氏名等掲示 知 投票速報 知 投票箱・投票録・選挙人名簿抄本等を開票所へ送致・受領 知 開票速報 知 開票録作成・都選管への開票結果報告	法65 法28 令28 区規18 令60 法175① 区規25 法55 区規26 区規41 法66③・70 令74
40	22	18	後1	8. 1(月)	知 投票本部・開票所の撤収・開票所から備品搬出 知 ポスター掲示場撤去開始(～8. 7) 知 開票録の写しの送致 知 期日前投票所(第4会議室)の撤去(～8. 3)	令74
43	25	21	後4	8. 4(木)	知 投票所物品・廃棄物回収	
44	26	22	後5	8. 5(金)	参 投票用紙自動交付機回収	

参議選		知事選		月 日	事 業 内 容	根拠法令
公 示 前	期 日 前	告 示 前	期 日 前			
48	30	26	後9	8. 9 (火)	参 選挙の効力に関する訴訟提起期限 (選挙の日から30日以内)	法204
51	33	29	後12	8. 12 (金)	参 当選の効力に関する訴訟提起期限 (当選人の告示から30日以内)	法208①
54	36	32	後15	8. 15 (月)	知 選挙の効力に関する異議申出期限 (選挙の日から14日以内)	法202①
55	37	33	後16	8. 16 (火)	知 当選の効力に関する異議申出期限 (当選人の告示から14日以内)	法206①

2 投・開票所施設

(1) 当日投票所一覧

投票区	投票所施設名	投票所名	所在地
1	方南小学校	体育室	方南1丁目52番14号
2	旧新泉小学校体育館		和泉1丁目44番26号
3	杉並和泉学園	体育館	和泉2丁目17番14号
4	大宮小学校	体育館	堀ノ内1丁目12番16号
5	永福小学校	体育室	永福2丁目16番33号
6	永福体育館		永福3丁目51番17号
7	向陽中学校	体育館	下高井戸3丁目24番1号
8	高井戸第三小学校	体育館	下高井戸4丁目16番24号
9	浜田山会館	ホール	浜田山1丁目36番3号
10	浜田山小学校	体育館	浜田山4丁目23番1号
11	和田中央児童館		和田1丁目38番18号
12	和田中学校	特別教室	和田2丁目21番8号
13	高南中学校	体育館	和田3丁目40番10号
14	済美小学校	体育館	堀ノ内1丁目17番24号
15	社会教育センター	展示室	梅里1丁目22番32号
16	堀之内小学校	体育室	堀ノ内3丁目24番11号
17	松ノ木小学校	まつのきルーム	松ノ木1丁目2番26号
18	梅里区民集会所		梅里2丁目34番20号
19	杉並第三小学校	体育館	高円寺南1丁目15番13号
20	杉並第八小学校	体育館	高円寺南2丁目40番24号
21	杉並第六小学校	体育館	阿佐谷南1丁目24番21号
22	高円寺中学校	体育館	高円寺北1丁目4番11号
23	杉並第四小学校	体育館	高円寺北2丁目14番13号
24	馬橋小学校	体育館	高円寺北4丁目28番5号
25	杉並区役所	1階ロビー	阿佐谷南1丁目15番1号
26	杉並第七小学校	体育館	阿佐谷南3丁目19番2号
27	杉並第一小学校	体育館	阿佐谷北1丁目5番27号
28	杉森中学校	体育室	阿佐谷北5丁目45番24号
29	杉並第九小学校	体育館	本天沼1丁目2番19号
30	天沼小学校	体育室	天沼2丁目46番3号
31	旧若杉小学校体育館		天沼3丁目15番20号
32	天沼中学校	体育館	阿佐谷南3丁目10番20号
33	東田小学校	体育館	成田東1丁目21番1号
34	東田中学校	体育館	成田東3丁目19番17号

投票区	投票所施設名	投票所名	所在地
35	荻窪体育館	武道場	荻窪3丁目47番2号
36	杉並第二小学校	体育館	成田西3丁目4番1号
37	西田小学校	多目的室	荻窪1丁目38番15号
38	松溪中学校	体育室	荻窪2丁目3番1号
39	桃井第二小学校	体育館	荻窪5丁目10番25号
40	神明中学校	体育館	南荻窪2丁目37番28号
41	高井戸第四小学校	体育館	西荻南1丁目8番16号
42	上荻会館		上荻2丁目21番6号
43	桃井第三小学校	体育館	西荻北2丁目10番7号
44	沓掛小学校	体育館	清水3丁目1番9号
45	東原中学校	特別活動教室	下井草1丁目28番5号
46	桃井第五小学校	体育館	下井草4丁目22番4号
47	八成小学校	体育館	井草2丁目25番4号
48	四宮小学校	体育館	上井草2丁目12番26号
49	三谷小学校	体育館	上井草3丁目14番12号
50	桃井第四小学校	体育館	善福寺3丁目3番5号
51	桃井第一小学校	体育館	桃井2丁目6番1号
52	荻窪中学校	体育館	善福寺1丁目8番3号
53	松庵小学校	体育館	松庵2丁目23番24号
54	西宮中学校	体育館	宮前5丁目1番25号
55	宮前中学校	体育館	宮前2丁目12番1号
56	高井戸第二小学校	会議室	久我山4丁目49番1号
57	久我山会館	ホール	久我山3丁目23番20号
58	高井戸小学校	体育館	高井戸西2丁目2番1号
59	高井戸保健センター	1階廊下等	高井戸東3丁目20番3号
60	高井戸東小学校	体育館	高井戸東1丁目12番1号
61	富士見丘小学校	体育館	上高井戸2丁目16番13号
62	久我山小学校	体育館	久我山5丁目18番7号
63	泉南中学校	体育館	堀ノ内1丁目3番1号
64	上高井戸区民集会所		上高井戸1丁目15番5号
65	四宮森児童館		上井草2丁目41番11号
66	勤労福祉会館	体育室	桃井4丁目3番2号
67	グラウンドメゾン 杉並シーズン	マルチルーム	井草2丁目35番12号

(2) 期日前投票所一覧

期日前投票所施設名	投票所名	所在地
杉並区役所	第4会議室	阿佐谷南1丁目15番1号
阿佐谷地域区民センター	第4・5集会室	阿佐谷南1丁目47番17号
井草地域区民センター	第1・2集会室	下井草5丁目7番22号
永福和泉地域区民センター	第2・3集会室	和泉3丁目8番18号
荻窪地域区民センター	第1・2集会室	荻窪2丁目34番20号
高円寺地域区民センター	第6・7集会室	梅里1丁目22番32号
高井戸地域区民センター	第1・2集会室	高井戸東3丁目7番5号
西荻地域区民センター	第3・4集会室	桃井4丁目3番2号
西荻南区民集会所	第1・2集会室	西荻南3丁目5番23号
本天沼区民集会所	第2・3集会室	本天沼2丁目12番10号
方南和泉会議室	洋室1・2	和泉4丁目42番5号
久我山会館	ホール	久我山3丁目23番20号
浜田山会館	第1・2集会室	浜田山1丁目36番3号
高円寺北区民集会所	第1・2集会室	高円寺北3丁目25番9号

(3) 指定期日前投票所（在外選挙）

指定期日前投票所施設名	投票所名	所在地
杉並区役所	第4会議室	阿佐谷南1丁目15番1号

(4) 投票所に使用した施設

	投票所数	区の管理する施設								左記以外の施設
		区役所	小学校	中学校	小中一貫校	地域区民センター 区民集会所 区民会館 社会教育センター	体育館	児童館	その他	
当日	67	1	36	14	1	6	2	2	3	2
期日前	14	1	0	0	0	13	0	0	0	0

(5) 指定投票区及び指定関係投票区

	指 定 投 票 区	指定関係投票区
投票区	第35投票区	第1投票区から第34投票区及び 第36投票区から第67投票区

(6) 指定在外選挙投票区

第35投票区

(7) 開票所に使用した施設

建 物 名 称	所 在 地
杉並区荻窪体育館	杉並区荻窪3丁目47番2号

3 投票区域一覧

投票区	投票所施設名	投票区域
1	方南小学校	方南1丁目全部、2丁目1～15
2	旧新泉小学校体育館	和泉1丁目全部、4丁目1～15、18～40
3	杉並和泉学園	和泉2丁目全部、3丁目1～22、永福1丁目1
4	大宮小学校	和泉3丁目23～63、4丁目16～17、46、堀ノ内1丁目8～14、大宮1丁目1～4、8～17
5	永福小学校	永福1丁目2～44、2丁目全部
6	永福体育館	永福3丁目・4丁目全部、大宮2丁目5～18
7	向陽中学校	下高井戸1丁目1～20、2丁目・3丁目全部
8	高井戸第三小学校	下高井戸1丁目21～41、4丁目全部、5丁目1～8、21～23
9	浜田山会館	浜田山1丁目・2丁目全部
10	浜田山小学校	浜田山3丁目・4丁目全部、成田西1丁目1～19、2丁目1～4
11	和田中央児童館	和田1丁目全部
12	和田中学校	和田2丁目全部
13	高南中学校	和田3丁目全部
14	済美小学校	堀ノ内1丁目15～27、2丁目1～39
15	社会教育センター	堀ノ内3丁目1～10、12～13、47～52、梅里1丁目全部
16	堀之内小学校	堀ノ内2丁目40～41、3丁目11、14～46、松ノ木2丁目33～41、3丁目全部
17	松ノ木小学校	松ノ木1丁目全部、2丁目1～32、大宮1丁目5～7、18～22、2丁目1～4、19～27
18	梅里区民集会所	梅里2丁目全部
19	杉並第三小学校	高円寺南1丁目全部、5丁目1～10
20	杉並第八小学校	高円寺南2丁目全部
21	杉並第六小学校	高円寺南3丁目全部、阿佐谷南1丁目1～2、22～26、44、2丁目1～9、23～24、26～38
22	高円寺中学校	高円寺南5丁目11～44、高円寺北1丁目全部
23	杉並第四小学校	高円寺南4丁目全部、高円寺北2丁目全部
24	馬橋小学校	高円寺北3丁目・4丁目全部
25	杉並区役所	阿佐谷南1丁目3～21、27～43、45～48、2丁目10～22、25、39～42
26	杉並第七小学校	阿佐谷南3丁目全部
27	杉並第一小学校	阿佐谷北1丁目・2丁目全部
28	杉森中学校	阿佐谷北4丁目1～5、10～20、23～30、5丁目・6丁目全部
29	杉並第九小学校	阿佐谷北3丁目全部、4丁目6～9、21～22、本天沼1丁目全部、2丁目1～4、18～22、39～41
30	天沼小学校	天沼1丁目・2丁目全部
31	旧若杉小学校体育館	天沼3丁目全部、上荻1丁目全部
32	天沼中学校	清水1丁目・2丁目全部、本天沼2丁目5～17、23～28、3丁目1～32
33	東田小学校	成田東1丁目・2丁目全部
34	東田中学校	成田東3丁目・4丁目全部

投票区	投票所施設名称	投票区域
35	荻窪体育館	成田東5丁目全部、荻窪3丁目14～48
36	杉並第二小学校	成田西1丁目20～30、2丁目5～24、3丁目・4丁目全部
37	西田小学校	荻窪1丁目全部、3丁目1～13
38	松溪中学校	荻窪2丁目全部、南荻窪1丁目5～7、16～25、37～43
39	桃井第二小学校	荻窪4丁目・5丁目全部、南荻窪4丁目1～14、22～31
40	神明中学校	南荻窪2丁目・3丁目全部、4丁目15～21、32～45 西荻南4丁目全部
41	高井戸第四小学校	西荻南1丁目・2丁目・3丁目全部
42	上荻会館	上荻2丁目・3丁目全部
43	桃井第三小学校	西荻北1丁目・2丁目・3丁目全部
44	沓掛小学校	清水3丁目全部、本天沼2丁目29～38、42～47、3丁目33～44
45	東原中学校	下井草1丁目・2丁目全部
46	桃井第五小学校	下井草3丁目・4丁目・5丁目全部
47	八成小学校	井草1丁目・2丁目(35番12を除く)・3丁目全部、4丁目1、5～7、13～14、19～21
48	四宮小学校	上井草1丁目1～23、2丁目1～29、今川1丁目・2丁目全部
49	三谷小学校	上井草3丁目・4丁目全部、今川3丁目・4丁目全部
50	桃井第四小学校	善福寺1丁目16～34、2丁目6～7、15～39、3丁目・4丁目全部
51	桃井第一小学校	桃井1丁目・2丁目全部
52	荻窪中学校	上荻4丁目3～12、24～30、西荻北4丁目・5丁目全部、善福寺1丁目1～15、2丁目1～5、8～14
53	松庵小学校	松庵1丁目・2丁目・3丁目全部
54	西宮中学校	宮前4丁目・5丁目全部
55	宮前中学校	宮前1丁目・2丁目・3丁目全部、南荻窪1丁目1～4、8～15、26～36
56	高井戸第二小学校	久我山4丁目全部、5丁目7～8、32～39
57	久我山会館	久我山1丁目全部、2丁目3～18、27～28、3丁目全部
58	高井戸小学校	高井戸西1丁目1～12、22～31、2丁目1～7、14～18、3丁目1～14
59	高井戸保健センター	高井戸東3丁目・4丁目全部
60	高井戸東小学校	高井戸東1丁目・2丁目全部、上高井戸3丁目全部、下高井戸5丁目9～20、24～26
61	富士見丘小学校	久我山2丁目1～2、高井戸西1丁目13～20、上高井戸1丁目31～32、2丁目全部
62	久我山小学校	久我山2丁目19～26、5丁目1～6、9～31、高井戸西1丁目21、32～36、2丁目8～13、3丁目15～16
63	泉南中学校	方南2丁目16～30、和泉4丁目41～45、47～51、堀ノ内1丁目1～7
64	上高井戸区民集会所	上高井戸1丁目1～30
65	四宮森児童館	井草4丁目2～4、8～12、15～18、22、5丁目全部、上井草1丁目24～33、2丁目30～45
66	勤労福祉会館	桃井3丁目・4丁目全部、上荻4丁目1～2、13～23
67	グラントマン杉並ゾーン	井草2丁目35番12

4 投票管理者・同職務代理者及び投票立会人

(1) 当日投票

投票区	投票管理者	職務代理者	投票立会人		
1	日比野 真佐美	(参)松田 由美	(知)大野 惠章	(知)新戸 武久	●鈴木 千津子
		(知)岡本 篤	(参)鈴木 信行	○行木 典子	★(参)西山 夏美
2	亀田 美智子	小仲 一哉	田中 美江子	戸谷 久美子	宮川 肇
3	鴨下 隆義	宮城 敦	小川 浩一	當麻 富治	高橋 久雄
4	五本木 徳治	(参)山田 豊	加藤 倡之亮	(知)澁谷 和子	(参)澁谷 達雄
		(知)野間口 純雄	山田 正壽		
5	(参)安藤 富美子	吉田 和代	★(参)浅川 葵	安藤 弘美	(知)梅田 郁代
	(知)石井 エイ		(参)蟹江 高子	(知)齋藤 淑子	
6	中村 佳泰	伊藤 学	●飯田 秀樹	石井 昌宏	大場 正規
			★(参)田邊 香音	○古屋 進	
7	田村 馨	(参)本橋 俊充	梯 敬	★(参)田中 竜也	(知)内藤 菊男
		(知)松本 政明	八ツ代 照己		
8	池田 千宏	安原 誠	★大山 文華	神田 幹子	志水 香美
			長谷 英勝		
9	吉田 寛	仲野 祥一	(参)井谷 恵美子	(知)佐藤 祐子	藤原 要
			吉田 昇		
10	(参)小島 正	手塚 剛	安藤 雅子	●安藤 雄次	(知)小島 正
	(知)安藤 初雄		★(参)鈴木 悠万	○元井 良雄	
11	岩船 守男	岩崎 泰樹	(知)飯山 久枝	★(参)臼井 楽	梅田 恵樹
			笠原 紀一		
12	藤枝 宏友	稲葉 勝	○北澤 五百子	●鈴木 里子	●高安 千代子
			○村松 一雄	吉村 治樹	
13	秋澤 博之	小澤 章勇	★(参)安土 海渡	●(知)奥山 光恵	(知)佐藤 裕之
			○豊田 麗子	南城 宏存	●(参)横山里 美
14	田中 耀信	青木 誠	今泉 益男	毛塚 尚明	(知)志村 多加子
			★(参)中山 桃寧		
15	浦部 兼延	中曾根 聡	江口 幸子	増田 俊雄	村松 啓三郎
16	猪又 久夫	香村 俊彦	★(参)酒井 優莉	玉置 尚男	恒田 嘉夫
			(知)椛田 英明		
17	山崎 晃	山里 しのぶ	荒井 昭一	●(知)井上一郎	○(知)太田 正
			★(参)重光 莉奈	中島 力	

投票立会人は五十音順 ★印は20歳代以下投票立会人
●は7時～13時30分まで、○は13時30分～20時までの立会人

投票区	投票管理者	職務代理者	投票立会人		
18	濱田謙一	千葉浩史	高橋倫代	平岩雅代	松尾一祿
19	久田博	(参)井藤雅博 (知)岡田良隆	●小島啓子 福島昂一	小平和子 ★(参)山下千穂	○小林美千子
20	岡村一弘	(参)栗山直巳 (知)福原弘昭	柿崎幸夫	田村碩子	長塚吉郎
21	瀬畑昌芳	井上ひとみ	(知)秋山とよ ○(参)圖司宏一 (知)●(参)宮坂杏子	(知)江間一雄 ○(参)成瀬しづ江 ○(参)矢野史朗	★(参) [REDACTED] ●(参)三上康江
22	村中丈祐	白井歩	稲垣洋子 堀江久子	★(知)大道舞弓那	★(参)古谷正樹
23	浅田隆	矢花伸二	★飯塚拓也	中川優子	山田哲夫
24	明石文子	有坂直子	(参)市川源一 (知)手塚正人	榎本和江	高木禮子
25	(参)宮崎公義 (知)杉山正晃	生駒哲夫	○荒井昭雄 ○(参)徳武定男 ●(参)三浦庄八	○(知)荒田綾子 豊田久恵	★(参)小島綾音 ●藤原英樹
26	阿部勝利	五十嵐元	纈纈恵佐子	田中昭一	柳澤正
27	所勗	(参)秋吉誠吾 (知)加藤彰	宇都野正朔	駒澤雅章	龍前一榮
28	秋山晴男	(参)加藤桂一 (知)小松代美佳	○(参)相澤美和 ○(知)加賀山敬子 ○(参)佐藤絹江	★新井茜 ●(参)亀井順子 ○(知)山崎京子	●(知)今村容子 ●草信子
29	木原武光	浅川純子	荒原竹雄	大橋タミエ	★四宮みな子
30	黒澤善明	古谷英之	★(参)大石有希子 茂木遵子	○大津明子 ●横山重男	平倉由利
31	中川晴夫	青木博巳	今村富美枝	齋藤敬子	長井士郎
32	田中載枝	浅川祐司	黒澤瑞恵 ○(参)比留間誠司	●(知)佐谷武 ○(知)松原清治	●(参)長敏秀 森田千恵子
33	阿曾悦子	山澤英幸	(知)加藤進 本橋靖夫	古河博	(参)松尾和俊
34	小川征雄	田村直樹	末澤久香子	高橋ツネ	若林廣子

投票立会人は五十音順 ★印は20歳代以下投票立会人
●は7時～13時30分まで、○は13時30分～20時までの立会人

投票区	投票管理者	職務代理者	投票立会人		
35	武井久一	小池湖	○(参)大河原稔子	★(参)杉下美香子	★(知)高橋優樹
			●(知)田中博	○(参)中田あつ子	
36	(参)橋本常幸	海津康徳	★(参)小川萌	北原登美子	水上昇
	(知)蕪山広司		横倉秀明		
37	松井照二	志村玉江	★齋藤航也	●生田目浩子	○松井よし江
			松田秀樹		
38	濱田美智子	小塩尚広	★(知)河崎樹里	武波隆子	野崎幸子
			★(参)細淵江美		
39	小喜多勇三	蓑輪悦男	★(参)秋山由輝	●(知)木村信雄	(知)草間芳男
			●(参)長瀬久子	○(参)中田隆文	山岡良子
40	佐藤直文	海野道明	香積恵子	★福地純子	森戸晋
41	山田安昭	(参)山本信二	岩野一行	尾嶋和夫	須田徳則
		(知)野澤雅己			
42	花輪景光	砂川忠	奥野俱養	(参)佐々木千鶴子	(知)白鳥和子
			富山治男		
43	(参)二場俊武	佐藤正平	(知)井戸正一	★小林真弥	堀内維代子
	(知)三浦範子		(参)三浦範子		
44	井口みつえ	出羽恒雄	高羽則子	松沼淑子	谷内田修二
45	石原力	齋藤尚美	石原文代	★(知)高銚優	★(参)高銚志人
			十河かね子		
46	岡本道子	内金正孝	●有賀美佐子	出雲行雄	★(知)諏佐文瞭
			★(参)津村真実	○行川勉	
47	三木栄治	安田聡彦	●田村直幸	★(参)鳥飼嘉泉	(知)原雅子
			○本橋秀雄	森田博	
48	平田恵子	石井かをり	井口喜由	★深谷夏海	福川康
49	石田悦實	田村茂実	★(知)有坂瑞季	★(参)池田光輝	高宮博
			中平照子		
50	本橋岩治	原山和弘	井上美佐子	鈴木宣夫	森田恵子
51	池田喜三郎	榎澤健造	●岩崎英邦	小関礼子	●織田俊克
			○乙二裕介	○山口由美子	
52	岸野宏	油川和彦	○(知)窪寺徳久	★蔵田真帆	●黒澤隆
			松田朱代	○(参)鷺尾卓夫	

投票立会人は五十音順 ★印は20歳代以下投票立会人
●は7時～13時30分まで、○は13時30分～20時までの立会人

投票区	投票管理者	職務代理者	投票立会人		
53	夏目政之	刀祢平麗子	●青木典子	★(参)大川恭佑	管林義隆
			○(知)田中佳代	○(参)田中峯子	二方敦行
54	尾崎順亮	平井秀明	足達尚明	★伊藤勇磨	(知)栗川三千子
			高橋和子	(参)長谷川誠治	
55	佐久間裕子	竹田安男	★(参)浅見日南子	(参)川瀬太郎	熊谷真由美
			(知)松尾とも子	(知)村田統治	
56	國吉洋子	濱田毅	★勝又和輝	秦順子	秦晴夫
			三井澄子		
57	小山好江	佐々木俊和	高松和彦	○(知)長坂高	★(参)マクリン美貴
			○(参)松浦義夫	●宮塚好子	
58	(参)内藤省吾	長畦哲也	榎本智恵美	★城戸郁咲	内藤勇
	(知)内藤しげ子		渡邊達夫		
59	原科富美子	若林譲	上原文子	高橋勇二	★竹内斗来
60	大橋榮一	倉岡直哉	(知)浅野薫	(参)天野敏子	漆崎登紀子
			★(参)大橋史華	★(知)近藤由季	★(参)佐藤里緒
61	柳下久孝	関口良太	伊藤忠平	細淵修司	安江水城
62	富岡喜久雄	近藤高成	壁谷ユリ子	佐藤昇子	(参)鈴木久雄
			(知)三ツ木和弘		
63	山本松江	佐藤威	齊藤恵美子	佐藤啓子	根本滝子
64	榊原秀明	(参)島谷広昭	安藤伸子	木下隆夫	(参)庄司昌子
		(知)島崎和也	(知)竹綱靖欣		
65	内藤秀人	上野和貴	●石川規子	○大河原真弓	(知)小澤俊雄
			志村喜代隆	★(参)嶺亜美花	
66	大内美代子	山田恵利子	片岡康子	田中和子	名取義久
67	(参)河野恵里	京谷哲也	★○(知)上田悠人	●(知)上野美枝子	○(参)亀澤可奈子
	○(知)計良千華		●(参)河野由樹子	○(参)佐々木邦江	
	○(知)佐藤千恵		●(参)杉田宏美	★○(知)中川礼子	
	○(参)廣尾恵子		●(参)藤代芳正	○(知)毛利映子	

投票立会人は五十音順 ★印は20歳代以下投票立会人
●は7時～13時30分まで、○は13時30分～20時までの立会人

(2) 期日前投票

① 参議院議員選挙

期日前投票所	職名	氏名
杉並区役所	投票管理者	泉 龍 英 小 川 征 雄 岡 村 一 弘 北 原 登 美 子 世 良 明 美 山 村 紀 雄 若 林 廣 子
	職務代理人	井 澤 基 彰
	投票立会人	岩 田 千 恵 子 江 口 幸 子 兼 氏 久 仁 子 ★ 蔵 田 真 帆 佐 藤 ミ ツ ル 高 橋 ア サ 子 高 橋 ツ ネ 高 橋 好 子 濱 田 謙 一 ★ 三 崎 裕 亮 宮 崎 公 義 山 北 徹 ★ 山 下 千 穂
阿佐谷地域 区民センター	投票管理者	秋 山 と よ 池 谷 好 美 瀬 瀬 恵 佐 子 鈴 木 亀 次 郎 大 門 嘉 子 所 勲
	職務代理人	浦 山 亜 希 人 岡 田 良 隆 佐 藤 杉 夫 太 刀 川 修 土 田 昌 志 日 野 淳
	投票立会人	秋 元 榮 子 秋 元 修 池 谷 好 美 ★ 岡 本 真 紀 瀬 瀬 恵 佐 子 佐 々 木 徳 子 下 岡 道 子 正 路 裕 己 子 大 門 嘉 子 ★ 古 川 慧
井草地域 区民センター	投票管理者	井 口 直 美 篠 信 臣 諏 佐 満 里 松 沼 徳 三 木 栄 治
	職務代理人	荒 瀬 健 一 日 下 部 仁 小 松 敏 行 鈴 木 伸 建 森 安 徹 八 巻 直 人
	投票立会人	大 岩 哲 朗 友 成 敦 子 友 成 一 郎 北 條 善 一 藤 貫 義 治 ★ 嶺 亜 美 花 宮 本 良 子 村 上 辰 枝
永福和泉地域 区民センター	投票管理者	植 村 俊 次 郎 鴨 下 隆 義 北 原 登 美 子 五 本 木 徳 治 長 峯 俊 治
	職務代理人	先 野 宏 塩 畑 真 司 松 田 陽 祐 横 山 琢 吉 田 仁 吉 邨 秀 一
	投票立会人	今 市 睦 子 荻 野 眞 紀 勝 山 吉 子 川 原 郁 代 武 田 ア ヤ 子 橘 弘 輔 深 野 宰 子 吉 田 紘 子 吉 村 容 子 ★ 米 倉 彩 夏
荻窪地域 区民センター	投票管理者	倉 持 雅 代 澁 谷 美 枝 子 濱 田 美 智 子 間 庭 一 雄 三 木 恵 子 山 本 眞 弓
	職務代理人	井 出 学 岩 田 晃 司 小 林 淳 佐 藤 勲 雄 佐 野 太 樹 山 下 幸 一
	投票立会人	★ 岩 田 萌 子 五 味 芳 高 坂 野 敦 代 武 波 隆 子 田 中 和 子 濱 田 美 智 子 ★ 細 淵 江 美 三 木 恵 子

氏名は五十音順 ★印は20歳代以下投票立会人

期日前投票所	職名	氏名
高田寺地域 区民センター	投票管理者	岩 船 守 男 桑 原 俊 男 高 橋 清 子 恒 田 嘉 夫 南 城 宏 存 久 田 博
	職務代理人	大 川 恵 北 淵 英 悟 小 林 文 明 齋 木 多 恵 子 角 田 美 鈴 横 山 淳 二
	投票立会人	飯 山 久 枝 伊 藤 和 恵 ★白 井 楽 北 原 克 己 高 橋 清 子 中 島 資 晴 久 田 博 古 谷 美 津 子 ★松 本 菜 々 村 松 啓 三 郎
高井戸地域 区民センター	投票管理者	榎 本 智 恵 美 大 橋 榮 一 玉 田 裕 子 中 村 百 合 子
	職務代理人	今 村 祐 二 海 野 道 明 塚 平 良 子 森 田 勤 矢 口 裕 巳 和 久 井 智 恵
	投票立会人	梅 谷 理 恵 子 壁 谷 ユ リ 子 ★城 戸 郁 穂 ★城 戸 郁 咲 ★草 間 謙 一 ★小 寺 結 子 鈴 木 和 子 ★竹 内 斗 来 内 藤 勇 真 砂 郁 也 本 橋 享 子 吉 野 有 香
西 荻 地 域 区民センター	投票管理者	伊 藤 千 代 子 片 岡 康 子 眞 下 輝 彦 松 田 朱 代 本 橋 登 美 子 渡 邊 一 郎
	職務代理人	浅 川 俊 夫 後 藤 久 恵 田 村 賢 一 原 田 研 山 西 一 守 吉 田 む つ き
	投票立会人	蘆 塚 千 代 子 ★有 坂 瑞 季 石 井 明 雄 伊 津 利 恵 伊 藤 千 代 子 ★大 森 遥 羽 生 田 昭 美 原 川 洋 子 ★廣 瀬 可 南 子 松 原 恵 子 安 永 き や 子
西 荻 南 区民集会所	投票管理者	北 志 郎 佐々木 千鶴子 佐 藤 直 文 田 中 峯 子 高 松 豊 森 戸 晋
	職務代理人	浅 川 純 子 大 頭 洋 志 澁 木 ゆ かり 島 崎 和 也 花 見 基 信 堀 水 隆 行
	投票立会人	★浅 見 日 南 子 有 坂 洋 二 岩 根 安 徳 ★片 山 隼 悟 片 山 啓 史 ★金 子 雅 一 齋 藤 久 子 佐々木 千鶴子 田 中 峯 子 藤 本 和 子 藤 本 源 次 ★町 初 音 ★見 延 里 菜
本 天 沼 区民集会所	投票管理者	梅 村 充 美 杉 本 恵 美 子 立 石 健 秀 平 倉 由 利 古 屋 政 雄 宮 本 良 子 吉 田 武 雄
	職務代理人	金 子 琢 也 郡 司 洋 介 白 鳥 文 清 中 村 澄 仁 増 田 賢 二 由 井 正 治
	投票立会人	大 津 明 子 ★四 宮 み な 子 柴 田 裕 子 杉 本 恵 美 子 ★高 鞆 優 立 川 美 枝 古 屋 政 雄 松 沼 淑 子 ★村 田 耕 一 山 田 勲 夫

氏名は五十音順 ★印は20歳代以下投票立会人

期日前投票所	職名	氏名
方南和泉 会議室	投票管理者	大野 惠章 亀田 美智子 佐藤 啓子 鈴木 祐子 向笠 美加子 矢嶋 一男
	職務代理者	飯島 禎 太田 洋 近藤 生郎 近藤 隆幸 櫻井 宏 澤井 昭充
	投票立会人	今市 英雄 亀田 美智子 ★重光 莉奈 志村 多加子 新戸 武久 橘 恵子 那須 政子 矢嶋 一男 山本 松江
久我山会館	投票管理者	伊藤 忠平 栗川 三千子 田中 マキ子 寺島 慶治 村山 京子
	職務代理者	浅野 純 奥原 悠太 根岸 歌織 野間口 純雄 橋本 利雄 船田 浩一
	投票立会人	★勝又 和輝 栗川 三千子 高林 由美子 田中 マキ子 野崎 純司 馬場 博行 樋口 壽和子 山本 有子
浜田山会館	投票管理者	有本 幸子 安藤 雅子 井谷 恵美子 梯 敬 倉林 政雄
	職務代理者	尾上 健 加藤 彰 志村 俊介 出口 克己 土岐 敏 廣瀬 滋
	投票立会人	浅野 伸子 有本 幸子 今市 寛 ★大山 文華 倉林 政雄 ★瀬下 千明 高山 泉 中丸 真美 ★中村 モモ ★水澤 寛史 ★吉川 利黎
高円寺北 区民集会所	投票管理者	浅田 隆 大河原 章雄 杉山 幸一 田村 碩子 福島 昂一 矢島 直子 山森 平和
	職務代理者	今井 一 荻野 文子 小林 了 佐藤 守 奈良野 清子 袈岩 朋恵
	投票立会人	浅田 隆 ★新井 茜 音羽 恵 熊谷 はるみ ★嶋村 若葉 杉山 幸一 中澤 秀男 中島 理 堀江 久子 矢島 直子 安成 和至

氏名は五十音順 ★印は20歳代以下投票立会人

② 東京都知事選挙

期日前投票所	職名	氏名			
杉並区役所	投票管理者	岩田 千恵子	江口 幸子	佐藤 ミツル	高橋 アサ子
	職務代理者	高橋 ツネ	山北 徹		
	投票立会人	泉 龍英 兼 氏 久仁子	岡村 一弘 北原 登美子	小川 征雄 佐藤 ミツル	★小野 聖玲奈 ★四宮 みな子
		★ XXXXXXXXXX	★ XXXXXXXXXX	西村 博史	濱田 謙一
		★三崎 裕亮	宮崎 公義	山村 紀雄	若林 廣子
阿佐谷地域 区民センター	投票管理者	秋山 とよ	池谷 好美	瀬瀬 恵佐子	鈴木 亀次郎
	職務代理者	大門 嘉子	所 昂		
	投票立会人	浦山 亜希人 土田 昌志	岡田 良隆 船木 美幸	佐藤 杉夫	太刀川 修
		秋元 榮子 瀬瀬 恵佐子	秋元 修 佐々木 徳子	池谷 好美 正路 裕巳子	梅澤 光夫 大門 嘉子
		★古川 慧			
井草地域 区民センター	投票管理者	蘆塚 千代子	井口 直美	篠 信臣	諏佐 満里
	職務代理者	松沼 徳	三木 栄治		
	投票立会人	荒瀬 健一 安田 昌弘	日下部 仁 八巻 直人	佐藤 信二	鈴木 伸建
		井口 直美 友成一郎 三木 栄治	大岩 哲朗 福川 康	★岸上 愛 藤貫 義治	友成 敦子 北條 善一
永福和泉地域 区民センター	投票管理者	植村 俊次郎	鴨下 隆義	北原 登美子	五本木 徳治
	職務代理者	長峯 俊治			
	投票立会人	飯田 眞太郎 横山 琢	先野 宏 吉邨 秀一	半田 英夫	松田 陽祐
		今市 睦子 ★鈴木 天詩	荻野 眞紀 武田 アヤ子	勝山 吉子 橘 弘輔	川原 郁代 寺島 敦子
		深野 宰子	吉田 紘子	吉村 容子	
荻窪地域 区民センター	投票管理者	倉持 雅代	澁谷 美枝子	濱田 美智子	間庭 一雄
	職務代理者	三木 恵子	山本 眞弓		
	投票立会人	井出 学 渡邊 潤	佐野 太樹 渡辺 麻利	鈴木 眞理子	山本 佳子
		★岩田 萌子 田中和子 吉澤 邦宏	五味 芳高 ★細淵 江美	坂野 敦代 三木 恵子	武波 隆子 山本 眞弓

氏名は五十音順 ★印は20歳代以下投票立会人

期日前投票所	職名	氏名
高円寺地域 区民センター	投票管理者	岩 船 守 男 桑 原 俊 男 高 橋 清 子 恒 田 嘉 夫 南 城 宏 存 久 田 博
	職務代理者	大 川 恵 北 沢 英 悟 小 林 文 明 齋 木 多 恵 子 角 田 美 鈴 横 山 淳 二
	投票立会人	飯 山 久 枝 伊 藤 和 恵 ★大 道 舞 弓 那 ★大 道 美 弥 那 ★菊 地 勇 人 北 原 克 己 中 島 資 晴 南 城 宏 存 古 谷 美 津 子 宮 原 正 治 村 松 啓 三 郎
高井戸地域 区民センター	投票管理者	伊 藤 忠 平 榎 本 智 恵 美 大 橋 榮 一 玉 田 裕 子 中 村 百 合 子
	職務代理者	今 村 祐 二 海 野 道 明 塚 平 良 子 森 田 勤 矢 口 裕 巳 和 久 井 智 恵
	投票立会人	★伊 藤 柚 葉 梅 谷 理 恵 子 壁 谷 ユ リ 子 ★小 寺 結 子 ★佐 藤 真 利 成 鈴 木 和 子 ★竹 内 斗 来 内 藤 勇 真 砂 郁 也 本 橋 享 子 吉 野 有 香
西 荻 地 域 区民センター	投票管理者	蘆 塚 千 代 子 伊 藤 千 代 子 片 岡 康 子 眞 下 輝 彦 松 田 朱 代 本 橋 登 美 子 渡 邊 一 郎
	職務代理者	浅 川 俊 夫 柏 木 美 子 後 藤 久 恵 田 村 賢 一 山 西 一 守 吉 田 む つ き
	投票立会人	赤 松 芳 枝 有 馬 恵 子 石 井 明 雄 伊 津 利 恵 ★大 森 遥 羽 生 田 昭 美 原 川 洋 子 ★廣 瀬 可 南 子 松 原 恵 子 安 永 き や 子 矢 野 妙 子
西 荻 南 区民集会所	投票管理者	北 志 郎 佐々木 千鶴子 佐 藤 直 文 高 松 豊 田 中 峯 子 森 戸 晋
	職務代理者	浅 川 純 子 生 駒 モ ト ミ 澁 木 ゆ か り 島 崎 和 也 花 見 基 信 堀 水 隆 行 吉 住 裕 明
	投票立会人	有 坂 洋 二 岩 根 安 徳 片 山 啓 史 北 志 郎 ★小 林 真 弥 齋 藤 久 子 佐々木 千鶴子 高 松 豊 藤 本 和 子 藤 本 源 次 ★見 延 里 菜
本 天 沼 区民集会所	投票管理者	梅 村 充 美 杉 本 恵 美 子 平 倉 由 利 古 屋 政 雄 宮 本 良 子 吉 田 武 雄
	職務代理者	金 子 琢 也 郡 司 洋 介 白 鳥 文 清 中 村 澄 仁 増 田 賢 二 由 井 正 治
	投票立会人	大 津 明 子 杉 本 恵 美 子 柴 田 裕 子 ★高 鞆 志 人 ★高 鞆 優 立 川 美 枝 古 屋 政 雄 松 沼 淑 子 ★村 田 耕 一 山 田 勲 夫

氏名は五十音順 ★印は20歳代以下投票立会人

期日前投票所	職名	氏名
方南和泉 会議室	投票管理者	大野 惠章 亀田 美智子 佐藤 啓子 鈴木 祐子 那須 政子 向笠 美加子 矢嶋 一男
	職務代理人	飯島 禎 太田 洋 近藤 生郎 近藤 隆幸 櫻井 宏 澤井 昭充
	投票立会人	今市 英雄 大野 惠章 亀田 美智子 志村 多加子 新戸 武久 橘 恵子 向笠 美加子 矢嶋 一男 山本 松江
久我山会館	投票管理者	伊藤 忠平 栗川 三千子 田中 マキ子 寺島 慶治 村山 京子
	職務代理人	浅野 純 佐藤 威 野間口 純雄 橋本 利雄 船田 浩一 古谷 英之
	投票立会人	★勝 又和輝 高林 由美子 田中 マキ子 ★田中 愛子 野崎 純司 馬場 博行 林 綾子 樋口 壽和子 山本 有子
浜田山会館	投票管理者	有本 幸子 安藤 雅子 井谷 恵美子 梯 敬 倉林 政雄
	職務代理人	尾上 健 加藤 彰 出口 克己 土岐 敏 西谷 淳 廣瀬 滋 村上 喬之
	投票立会人	浅野 伸子 有本 幸子 安藤 雅子 井谷 恵美子 今市 寛 ★大山 文華 関谷 美智代 ★瀬下 千明 中丸 真美 ★水澤 寛史
高円寺北 区民集会所	投票管理者	浅田 隆 大河原 章雄 杉山 幸一 中澤 秀男 福島 昂一 矢島 直子 山森 平和
	職務代理人	石井 康宏 今井 一 荻野 文子 小林 淳 奈良野 清子 袈岩 朋恵
	投票立会人	★新井 茜 音羽 恵 熊谷 はるみ 杉山 幸一 田村 碩子 中澤 秀男 中島 理 堀江 久子 矢島 直子 安成 和至

氏名は五十音順 ★印は20歳代以下投票立会人

(3) 指定施設における不在者投票

① 参議院議員選挙

実施施設名	外部立会人氏名	実施施設名	外部立会人氏名
社会福祉法人 浴風会 養護老人ホーム 浴風園	大 橋 榮 一	社会福祉法人 正吉福祉会 特別養護老人ホーム すぎなみ正吉苑	平 倉 由 利
社会福祉法人 浴風会 特別養護老人ホーム 南陽園	壁 谷 ユリ子	社会福祉法人 杉樹会 特別養護老人ホーム さんじゅ阿佐谷	世 良 明 美
社会福祉法人 浴風会 特別養護老人ホーム 第二南陽園	本 橋 享 子	社会福祉法人 真松之会 特別養護老人ホーム 和田堀ホーム	高 橋 清 子
社会福祉法人 浴風会 特別養護老人ホーム 第三南陽園	内 藤 勇	トラストガーデン株式会社 有料老人ホーム トラストガーデン杉並宮前	三 木 恵 子
社会福祉法人 浴風会 軽費老人ホーム 浴風会松風園	中 村 百合子	社会福祉法人 仁愛会 特別養護老人ホーム 和泉サナホーム	鴨 下 隆 義
社会福祉法人 浴風会 ケアハウス	伊 藤 忠 平		

② 東京都知事選挙

実施施設名	外部立会人氏名	実施施設名	外部立会人氏名
社会福祉法人 浴風会 養護老人ホーム 浴風園	内 藤 勇	社会福祉法人 正吉福祉会 特別養護老人ホーム すぎなみ正吉苑	松 沼 徳
社会福祉法人 浴風会 特別養護老人ホーム 南陽園	壁 谷 ユリ子	社会福祉法人 杉樹会 特別養護老人ホーム さんじゅ阿佐谷	池 谷 好 美
社会福祉法人 浴風会 特別養護老人ホーム 第二南陽園	伊 藤 忠 平	社会福祉法人 真松之会 特別養護老人ホーム 和田堀ホーム	高 橋 清 子
社会福祉法人 浴風会 特別養護老人ホーム 第三南陽園	山 本 有 子	トラストガーデン株式会社 有料老人ホーム トラストガーデン杉並宮前	梅 谷 理恵子
社会福祉法人 浴風会 軽費老人ホーム 浴風会松風園	本 橋 享 子	社会福祉法人 仁愛会 特別養護老人ホーム 和泉サナホーム	川 原 郁 代
社会福祉法人 浴風会 ケアハウス	本 橋 享 子		

5 開票管理者・同職務代理人及び開票立会人

(1) 参議院（東京都選出）議員選挙（杉並区開票区）

開票管理者	同職務代理人	開票立会人		
		立会人氏名	候補者氏名	党派名
伊田 明行	與川 幸男	粕谷 國男	ト ク マ	幸福実現党
		濱田 大三	鈴木 まりこ	日本のこころを大切にする党
		岡田 音音	小川 敏夫	民進党
		川本 稔	佐藤 かおり	無所属
		上保 匡勇	山 添 拓	日本共産党
		渡辺 富士雄	竹谷 とし子	公明党
		川西 義一	浜田 かずゆき	無所属
		増田 裕一	蓮 舫	民進党
		浅井 邦夫	中川 まさはる	自由民主党
		釘寄 浩子	三宅 洋平	無所属

(2) 参議院（比例代表選出）議員選挙（杉並区開票区）

開票管理者	同職務代理人	開票立会人	
		立会人氏名	党派名
伊田 明行	與川 幸男	大槻 城一	公明党
		井原 太一	自由民主党
		松浦 威明	日本のこころを大切にする党
		尾田 賢	幸福実現党
		吉田 正晴	民進党
		山田 耕平	日本共産党

(3) 東京都知事選挙（杉並区開票区）

開票管理者	同職務代理人	開票立会人		
		立会人氏名	候補者氏名	党派名
與川 幸男	西村 文孝	大泉 泰政	増田 ひろや	無所属
		粕谷 國男	七海 ひろこ	幸福実現党
		菱倉 義成	小池 ゆりこ	無所属

※立会人の順序は、全て立会人の届出順です。

6 投・開票事務従事者数

(1) 当日投票事務従事者

区分 選挙別	投票 管理 者	同 職 務 代 理 者	投 票 立 会 人	投票所事務従事者				投票本部従事者		
				区 職 員	従 事 者	人 材 派 遣	そ の 他	計	選 管 書 記	区 職 員
参議院議員選挙	67	67	242	616	170	1	787	15	30	45
東京都知事選挙	67	67	231	554	168	1	723	15	33	48

※ 職務代理者は、投票所事務従事者（区職員）から、1投票所あたり1名を選任しています。

※ 投票立会人は延べ人数で、交替した人数（参議60名、知事56名）を含みます。

※ 投票本部従事者には、指定投票区投票所事務従事者（10名）を含みます。

(2) 期日前投票事務従事者

区分 選挙別	投票 管理 者	同 職 務 代 理 者	投 票 立 会 人	事務従事者			
				選 管 書 記	区 職 員	委 託 職 員	計
参議院議員選挙	108	108	216	34	94	1,123	1,251
東京都知事選挙	107	107	214	32	92	903	1,027

※ 従事者は、延べ人数です。

(3) 開票事務従事者

区分 選挙別	開 票 管 理 者	同 職 務 代 理 者	開 票 立 会 人	事務従事者					
				選 管 書 記	区 職 員	従 事 者	人 材 派 遣	そ の 他	計
参議院議員 選挙	東京都 選出 比例代表 選出	1	1	10	15	381	43	2	441
				6					
東京都知事選挙	1	1	3	15	272	32	2	321	

Ⅱ 選挙人名簿

1 投票区別選挙人名簿登録者数

投票区 No.	投票所 施設名称	参議院議員選挙 選挙人名簿登録者数 (平成28年6月21日現在)			東京都知事選挙 選挙人名簿登録者数 (平成28年7月13日現在)		
		男	女	計	男	女	計
1	方南小学校	4,406	4,495	8,901	4,457	4,526	8,983
2	旧新泉小学校体育館	4,357	4,376	8,733	4,392	4,404	8,796
3	杉並和泉学園	3,769	4,022	7,791	3,813	4,053	7,866
4	大宮小学校	3,818	4,125	7,943	3,827	4,138	7,965
5	永福小学校	2,904	3,321	6,225	2,925	3,352	6,277
6	永福体育館	3,530	4,182	7,712	3,571	4,222	7,793
7	向陽中学校	3,688	4,020	7,708	3,718	4,065	7,783
8	高井戸第三小学校	3,504	3,909	7,413	3,509	3,923	7,432
9	浜田山会館	2,672	3,036	5,708	2,674	3,055	5,729
10	浜田山小学校	4,776	5,651	10,427	4,826	5,693	10,519
11	和田中央児童館	3,482	3,924	7,406	3,547	3,993	7,540
12	和田中学校	1,680	1,786	3,466	1,690	1,796	3,486
13	高南中学校	2,726	3,002	5,728	2,742	3,036	5,778
14	済美小学校	3,268	3,332	6,600	3,280	3,350	6,630
15	社会教育センター	2,938	3,154	6,092	2,977	3,169	6,146
16	堀之内小学校	3,106	3,287	6,393	3,144	3,322	6,466
17	松ノ木小学校	2,119	2,219	4,338	2,137	2,219	4,356
18	梅里区民集会所	2,162	2,317	4,479	2,183	2,345	4,528
19	杉並第三小学校	3,346	3,363	6,709	3,389	3,409	6,798
20	杉並第八小学校	2,990	3,098	6,088	3,004	3,131	6,135
21	杉並第六小学校	4,907	4,824	9,731	4,966	4,863	9,829
22	高円寺中学校	3,330	3,071	6,401	3,346	3,088	6,434
23	杉並第四小学校	3,825	3,704	7,529	3,873	3,719	7,592
24	馬橋小学校	4,072	3,888	7,960	4,119	3,920	8,039
25	杉並区役所	3,191	3,545	6,736	3,218	3,591	6,809
26	杉並第七小学校	3,058	3,494	6,552	3,084	3,515	6,599
27	杉並第一小学校	3,745	4,025	7,770	3,770	4,052	7,822
28	杉森中学校	4,188	4,433	8,621	4,226	4,452	8,678
29	杉並第九小学校	3,993	4,180	8,173	4,025	4,207	8,232
30	天沼小学校	4,057	4,007	8,064	4,084	4,040	8,124
31	旧若杉小学校体育館	3,112	3,579	6,691	3,152	3,603	6,755
32	天沼中学校	3,607	4,108	7,715	3,639	4,138	7,777
33	東田小学校	3,312	3,490	6,802	3,339	3,523	6,862
34	東田中学校	3,071	3,323	6,394	3,091	3,350	6,441
	小計	116,709	124,290	240,999	117,737	125,262	242,999

投票区 No.	投票所 施設名称	参議院議員選挙 選挙人名簿登録者数 (平成28年6月21日現在)			東京都知事選挙 選挙人名簿登録者数 (平成28年7月13日現在)		
		男	女	計	男	女	計
35	荻窪体育館	3,916	4,395	8,311	3,952	4,433	8,385
36	杉並第二小学校	2,600	2,822	5,422	2,611	2,834	5,445
37	西田小学校	2,935	3,203	6,138	2,958	3,228	6,186
38	松溪中学校	2,254	2,571	4,825	2,261	2,581	4,842
39	桃井第二小学校	4,232	5,121	9,353	4,286	5,180	9,466
40	神明中学校	4,436	5,034	9,470	4,463	5,074	9,537
41	高井戸第四小学校	3,400	4,269	7,669	3,427	4,303	7,730
42	上荻会館	3,192	3,449	6,641	3,232	3,465	6,697
43	桃井第三小学校	4,609	5,447	10,056	4,637	5,512	10,149
44	沓掛小学校	2,617	2,791	5,408	2,642	2,808	5,450
45	東原中学校	3,076	3,173	6,249	3,089	3,199	6,288
46	桃井第五小学校	4,321	4,704	9,025	4,363	4,771	9,134
47	八成小学校	4,536	5,101	9,637	4,562	5,131	9,693
48	四宮小学校	3,968	4,235	8,203	3,999	4,267	8,266
49	三谷小学校	4,735	5,096	9,831	4,774	5,155	9,929
50	桃井第四小学校	3,347	3,980	7,327	3,357	4,053	7,410
51	桃井第一小学校	2,569	2,866	5,435	2,594	2,881	5,475
52	荻窪中学校	4,454	5,098	9,552	4,492	5,154	9,646
53	松庵小学校	4,018	4,840	8,858	4,029	4,870	8,899
54	西宮中学校	3,255	3,601	6,856	3,299	3,632	6,931
55	宮前中学校	4,855	5,290	10,145	4,899	5,342	10,241
56	高井戸第二小学校	2,574	3,112	5,686	2,594	3,149	5,743
57	久我山会館	3,351	4,028	7,379	3,387	4,045	7,432
58	高井戸小学校	2,999	4,271	7,270	3,038	4,299	7,337
59	高井戸保健センター	4,544	5,314	9,858	4,584	5,357	9,941
60	高井戸東小学校	4,552	5,160	9,712	4,585	5,195	9,780
61	富士見丘小学校	1,877	2,080	3,957	1,899	2,099	3,998
62	久我山小学校	2,442	2,960	5,402	2,476	2,976	5,452
63	泉南中学校	2,754	3,073	5,827	2,770	3,110	5,880
64	上高井戸区民集会所	2,089	2,484	4,573	2,116	2,525	4,641
65	四宮森児童館	2,570	2,744	5,314	2,598	2,765	5,363
66	勤労福祉会館	2,637	3,021	5,658	2,653	3,050	5,703
67	グラントメゾン杉並シーズン	692	716	1,408	694	716	1,410
小計		110,406	126,049	236,455	111,320	127,159	238,479
合計		227,115	250,339	477,454	229,057	252,421	481,478
在外選挙人		795	828	1,623			
在外含む合計		227,910	251,167	479,077			

2 町丁目別選挙人名簿登録者数

町丁目	参議院議員選挙 選挙人名簿登録者数 (平成28年6月21日現在)			東京都知事選挙 選挙人名簿登録者数 (平成28年7月13日現在)		
	男	女	計	男	女	計
井草1	1,835	1,961	3,796	1,839	1,969	3,808
2	2,246	2,423	4,669	2,269	2,446	4,715
3	1,001	1,167	2,168	1,004	1,163	2,167
4	665	774	1,439	668	780	1,448
5	787	807	1,594	799	811	1,610
計	6,534	7,132	13,666	6,579	7,169	13,748
上井草1	1,422	1,582	3,004	1,435	1,592	3,027
2	2,122	2,303	4,425	2,138	2,328	4,466
3	1,523	1,541	3,064	1,535	1,558	3,093
4	1,121	1,235	2,356	1,127	1,253	2,380
計	6,188	6,661	12,849	6,235	6,731	12,966
下井草1	1,416	1,406	2,822	1,417	1,417	2,834
2	1,660	1,767	3,427	1,672	1,782	3,454
3	1,823	2,014	3,837	1,849	2,058	3,907
4	1,448	1,597	3,045	1,453	1,609	3,062
5	1,050	1,093	2,143	1,061	1,104	2,165
計	7,397	7,877	15,274	7,452	7,970	15,422
善福寺1	1,565	1,775	3,340	1,572	1,783	3,355
2	1,452	1,788	3,240	1,457	1,856	3,313
3	825	933	1,758	830	944	1,774
4	874	1,003	1,877	877	1,005	1,882
計	4,716	5,499	10,215	4,736	5,588	10,324
今川1	927	991	1,918	943	998	1,941
2	761	788	1,549	758	792	1,550
3	1,178	1,290	2,468	1,194	1,309	2,503
4	913	1,030	1,943	918	1,035	1,953
計	3,779	4,099	7,878	3,813	4,134	7,947
桃井1	1,573	1,673	3,246	1,591	1,688	3,279
2	996	1,193	2,189	1,003	1,193	2,196
3	988	1,172	2,160	997	1,184	2,181
4	1,046	1,111	2,157	1,050	1,117	2,167
計	4,603	5,149	9,752	4,641	5,182	9,823
西荻北1	1,027	1,025	2,052	1,030	1,036	2,066
2	1,670	2,062	3,732	1,685	2,105	3,790
3	1,912	2,360	4,272	1,922	2,371	4,293
4	1,540	1,793	3,333	1,556	1,811	3,367
5	756	875	1,631	767	883	1,650
計	6,905	8,115	15,020	6,960	8,206	15,166
上荻1	649	799	1,448	658	813	1,471
2	2,053	2,134	4,187	2,080	2,148	4,228
3	1,139	1,315	2,454	1,152	1,317	2,469
4	1,392	1,649	3,041	1,396	1,674	3,070
計	5,233	5,897	11,130	5,286	5,952	11,238

町丁目	参議院議員選挙 選挙人名簿登録者数 (平成28年6月21日現在)			東京都知事選挙 選挙人名簿登録者数 (平成28年7月13日現在)		
	男	女	計	男	女	計
清水1	1,216	1,471	2,687	1,232	1,485	2,717
2	723	853	1,576	730	857	1,587
3	1,443	1,512	2,955	1,455	1,516	2,971
計	3,382	3,836	7,218	3,417	3,858	7,275
本天沼1	1,378	1,342	2,720	1,384	1,348	2,732
2	1,844	1,923	3,767	1,852	1,938	3,790
3	1,476	1,621	3,097	1,492	1,633	3,125
計	4,698	4,886	9,584	4,728	4,919	9,647
天沼1	1,798	1,673	3,471	1,811	1,684	3,495
2	2,259	2,334	4,593	2,273	2,356	4,629
3	2,463	2,780	5,243	2,494	2,790	5,284
計	6,520	6,787	13,307	6,578	6,830	13,408
阿佐谷北1	1,944	2,063	4,007	1,957	2,075	4,032
2	1,801	1,962	3,763	1,813	1,977	3,790
3	1,631	1,833	3,464	1,653	1,850	3,503
4	1,736	1,774	3,510	1,746	1,781	3,527
5	1,520	1,665	3,185	1,543	1,677	3,220
6	1,438	1,518	2,956	1,445	1,520	2,965
計	10,070	10,815	20,885	10,157	10,880	21,037
阿佐谷南1	3,174	3,487	6,661	3,211	3,516	6,727
2	1,579	1,618	3,197	1,598	1,646	3,244
3	3,058	3,494	6,552	3,084	3,515	6,599
計	7,811	8,599	16,410	7,893	8,677	16,570
高円寺北1	1,122	1,046	2,168	1,118	1,050	2,168
2	1,959	1,877	3,836	1,987	1,884	3,871
3	2,537	2,348	4,885	2,562	2,370	4,932
4	1,535	1,540	3,075	1,557	1,550	3,107
計	7,153	6,811	13,964	7,224	6,854	14,078
高円寺南1	2,723	2,780	5,503	2,757	2,819	5,576
2	2,990	3,098	6,088	3,004	3,131	6,135
3	3,345	3,264	6,609	3,375	3,292	6,667
4	1,866	1,827	3,693	1,886	1,835	3,721
5	2,831	2,608	5,439	2,860	2,628	5,488
計	13,755	13,577	27,332	13,882	13,705	27,587
和田1	3,482	3,924	7,406	3,547	3,993	7,540
2	1,680	1,786	3,466	1,690	1,796	3,486
3	2,726	3,002	5,728	2,742	3,036	5,778
計	7,888	8,712	16,600	7,979	8,825	16,804
方南1	3,425	3,302	6,727	3,471	3,321	6,792
2	1,864	2,107	3,971	1,871	2,131	4,002
計	5,289	5,409	10,698	5,342	5,452	10,794
和泉1	2,502	2,522	5,024	2,526	2,534	5,060
2	2,984	3,008	5,992	3,017	3,033	6,050
3	2,629	3,031	5,660	2,650	3,051	5,701
4	3,421	3,670	7,091	3,447	3,702	7,149
計	11,536	12,231	23,767	11,640	12,320	23,960

町丁目	参議院議員選挙 選挙人名簿登録者数 (平成28年6月21日現在)			東京都知事選挙 選挙人名簿登録者数 (平成28年7月13日現在)		
	男	女	計	男	女	計
堀ノ内1	1,948	2,099	4,047	1,945	2,109	4,054
2	3,027	3,088	6,115	3,041	3,104	6,145
3	2,958	3,107	6,065	3,012	3,139	6,151
計	7,933	8,294	16,227	7,998	8,352	16,350
松ノ木1	846	863	1,709	857	862	1,719
2	1,108	1,237	2,345	1,108	1,240	2,348
3	1,272	1,357	2,629	1,287	1,372	2,659
計	3,226	3,457	6,683	3,252	3,474	6,726
大宮1	1,027	1,000	2,027	1,027	998	2,025
2	607	705	1,312	613	707	1,320
計	1,634	1,705	3,339	1,640	1,705	3,345
梅里1	1,368	1,497	2,865	1,376	1,499	2,875
2	2,162	2,317	4,479	2,183	2,345	4,528
計	3,530	3,814	7,344	3,559	3,844	7,403
久我山1	632	822	1,454	638	823	1,461
2	973	1,137	2,110	978	1,136	2,114
3	2,060	2,426	4,486	2,086	2,442	4,528
4	1,981	2,371	4,352	1,993	2,394	4,387
5	2,000	2,457	4,457	2,024	2,484	4,508
計	7,646	9,213	16,859	7,719	9,279	16,998
高井戸西1	1,955	2,999	4,954	1,980	3,012	4,992
2	1,126	1,367	2,493	1,131	1,374	2,505
3	1,001	1,175	2,176	1,032	1,189	2,221
計	4,082	5,541	9,623	4,143	5,575	9,718
上高井戸1	2,336	2,745	5,081	2,366	2,790	5,156
2	1,268	1,436	2,704	1,282	1,449	2,731
3	888	901	1,789	899	906	1,805
計	4,492	5,082	9,574	4,547	5,145	9,692
永福1	1,257	1,362	2,619	1,280	1,382	2,662
2	1,717	2,056	3,773	1,718	2,068	3,786
3	1,598	1,911	3,509	1,620	1,922	3,542
4	1,411	1,664	3,075	1,427	1,691	3,118
計	5,983	6,993	12,976	6,045	7,063	13,108
浜田山1	1,577	1,826	3,403	1,573	1,833	3,406
2	1,095	1,210	2,305	1,101	1,222	2,323
3	1,644	2,054	3,698	1,651	2,065	3,716
4	2,239	2,573	4,812	2,273	2,595	4,868
計	6,555	7,663	14,218	6,598	7,715	14,313
下高井戸1	1,847	2,060	3,907	1,858	2,079	3,937
2	1,198	1,322	2,520	1,204	1,338	2,542
3	1,504	1,635	3,139	1,511	1,646	3,157
4	2,115	2,312	4,427	2,127	2,321	4,448
5	1,221	1,368	2,589	1,219	1,370	2,589
計	7,885	8,697	16,582	7,919	8,754	16,673

町丁目	参議院議員選挙 選挙人名簿登録者数 (平成28年6月21日現在)			東京都知事選挙 選挙人名簿登録者数 (平成28年7月13日現在)		
	男	女	計	男	女	計
高井戸東1	1,510	1,789	3,299	1,520	1,803	3,323
2	1,461	1,702	3,163	1,474	1,720	3,194
3	2,669	3,128	5,797	2,695	3,156	5,851
4	1,875	2,186	4,061	1,889	2,201	4,090
計	7,515	8,805	16,320	7,578	8,880	16,458
成田東1	1,915	1,994	3,909	1,920	2,003	3,923
2	1,397	1,496	2,893	1,419	1,520	2,939
3	1,413	1,449	2,862	1,417	1,458	2,875
4	1,658	1,874	3,532	1,674	1,892	3,566
5	2,302	2,640	4,942	2,324	2,670	4,994
計	8,685	9,453	18,138	8,754	9,543	18,297
成田西1	1,094	1,224	2,318	1,104	1,234	2,338
2	1,178	1,313	2,491	1,190	1,319	2,509
3	844	871	1,715	842	877	1,719
4	377	438	815	377	437	814
計	3,493	3,846	7,339	3,513	3,867	7,380
荻窪1	2,067	2,245	4,312	2,081	2,259	4,340
2	1,610	1,846	3,456	1,616	1,853	3,469
3	2,482	2,713	5,195	2,505	2,732	5,237
4	1,678	2,052	3,730	1,689	2,072	3,761
5	1,864	2,289	4,153	1,892	2,322	4,214
計	9,701	11,145	20,846	9,783	11,238	21,021
南荻窪1	1,420	1,592	3,012	1,429	1,605	3,034
2	1,482	1,643	3,125	1,491	1,658	3,149
3	1,160	1,302	2,462	1,175	1,313	2,488
4	1,400	1,553	2,953	1,418	1,567	2,985
計	5,462	6,090	11,552	5,513	6,143	11,656
西荻南1	997	1,137	2,134	1,005	1,151	2,156
2	1,449	1,925	3,374	1,462	1,937	3,399
3	954	1,207	2,161	960	1,215	2,175
4	1,084	1,316	2,400	1,084	1,322	2,406
計	4,484	5,585	10,069	4,511	5,625	10,136
松庵1	1,362	1,634	2,996	1,366	1,648	3,014
2	986	1,169	2,155	990	1,173	2,163
3	1,670	2,037	3,707	1,673	2,049	3,722
計	4,018	4,840	8,858	4,029	4,870	8,899
宮前1	736	814	1,550	741	822	1,563
2	1,399	1,528	2,927	1,411	1,540	2,951
3	1,944	2,081	4,025	1,963	2,103	4,066
4	1,747	1,940	3,687	1,777	1,966	3,743
5	1,508	1,661	3,169	1,522	1,666	3,188
計	7,334	8,024	15,358	7,414	8,097	15,511
総合計	227,115	250,339	477,454	229,057	252,421	481,478

Ⅲ 投票

1 23 区別当日有権者数・投票者数・投票率

(1) 参議院議員選挙

区名	選挙人名簿登録者数 (6/21)			選挙当日有権者数		
	男	女	計	男	女	計
千代田区	23,991	24,350	48,341	23,884	24,344	48,228
中央区	56,403	63,599	120,002	56,246	63,416	119,662
港区	89,771	105,575	195,346	89,587	105,658	195,245
新宿区	133,031	133,449	266,480	132,290	133,165	265,455
文京区	82,606	92,676	175,282	82,051	92,163	174,214
台東区	81,839	77,209	159,048	81,366	76,961	158,327
墨田区	110,277	110,347	220,624	109,710	109,984	219,694
江東区	201,649	206,408	408,057	200,777	205,788	406,565
品川区	156,922	164,540	321,462	156,305	164,062	320,367
目黒区	107,970	124,069	232,039	107,684	123,803	231,487
大田区	300,477	301,654	602,131	299,353	300,935	600,288
世田谷区	351,451	398,992	750,443	350,616	398,420	749,036
渋谷区	89,029	99,088	188,117	88,714	99,011	187,725
中野区	139,707	137,825	277,532	138,853	137,254	276,107
杉並区	227,115	250,339	477,454	226,247	249,625	475,872
豊島区	116,051	114,297	230,348	115,266	113,829	229,095
北区	141,580	144,309	285,889	140,948	143,837	284,785
荒川区	83,814	84,456	168,270	83,228	84,031	167,259
板橋区	227,770	234,309	462,079	226,683	233,451	460,134
練馬区	292,674	309,890	602,564	291,495	308,921	600,416
足立区	280,817	278,206	559,023	280,878	278,379	559,257
葛飾区	187,226	187,465	374,691	186,437	186,926	373,363
江戸川区	280,302	272,960	553,262	278,981	272,135	551,116
区部計	3,762,472	3,916,012	7,678,484	3,747,599	3,906,098	7,653,697
市部計	1,696,809	1,747,018	3,443,827	1,690,131	1,742,595	3,432,726
町村部計	36,178	35,736	71,914	35,968	35,600	71,568
都計	5,495,459	5,698,766	11,194,225	5,473,698	5,684,293	11,157,991

※ 選挙人名簿登録者数（6/21）のみ在外選挙人は含みません。
 ※ 前回平均投票率は、平成25年7月21日執行の参議院議員選挙の投票率です。

区分	投票者数			投票率 (%)			前回平均投票率 (%)	区名
	男	女	計	男	女	平均		
都	14,922	15,141	30,063	62.48	62.20	62.34	57.96	千代田区
比	14,920	15,139	30,059	62.47	62.19	62.33	57.95	
都	33,417	36,960	70,377	59.41	58.28	58.81	54.74	中央区
比	33,412	36,958	70,370	59.40	58.28	58.81	54.74	
都	48,057	54,629	102,686	53.64	51.70	52.59	51.11	港区
比	48,046	54,627	102,673	53.63	51.70	52.59	51.11	
都	73,099	75,807	148,906	55.26	56.93	56.09	52.82	新宿区
比	73,092	75,801	148,893	55.25	56.92	56.09	52.82	
都	53,351	59,180	112,531	65.02	64.21	64.59	59.67	文京区
比	53,337	59,171	112,508	65.00	64.20	64.58	59.66	
都	45,952	44,708	90,660	56.48	58.09	57.26	54.16	台東区
比	45,931	44,704	90,635	56.45	58.09	57.25	54.15	
都	61,805	62,229	124,034	56.33	56.58	56.46	52.84	墨田区
比	61,792	62,215	124,007	56.32	56.57	56.45	52.83	
都	118,267	121,759	240,026	58.90	59.17	59.04	55.17	江東区
比	118,220	121,730	239,950	58.88	59.15	59.02	55.16	
都	90,027	94,586	184,613	57.60	57.65	57.63	53.35	品川区
比	89,996	94,553	184,549	57.58	57.63	57.61	53.34	
都	62,490	69,789	132,279	58.03	56.37	57.14	53.58	目黒区
比	62,452	69,756	132,208	58.00	56.34	57.11	53.57	
都	168,709	170,714	339,423	56.36	56.73	56.54	52.88	大田区
比	168,661	170,657	339,318	56.34	56.71	56.53	52.87	
都	211,977	235,728	447,705	60.46	59.17	59.77	54.82	世田谷区
比	211,953	235,706	447,659	60.45	59.16	59.76	54.82	
都	50,413	56,436	106,849	56.83	57.00	56.92	51.45	渋谷区
比	50,405	56,420	106,825	56.82	56.98	56.91	51.45	
都	77,459	78,680	156,139	55.78	57.32	56.55	53.07	中野区
比	77,423	78,636	156,059	55.76	57.29	56.52	53.06	
都	134,957	148,012	282,969	59.65	59.29	59.46	54.98	杉並区
比	134,949	148,010	282,959	59.65	59.29	59.46	54.98	
都	63,628	65,301	128,929	55.20	57.37	56.28	52.07	豊島区
比	63,624	65,298	128,922	55.20	57.36	56.27	52.07	
都	83,821	86,652	170,473	59.47	60.24	59.86	56.81	北区
比	83,803	86,641	170,444	59.46	60.24	59.85	56.80	
都	47,455	48,116	95,571	57.02	57.26	57.14	52.99	荒川区
比	47,437	48,111	95,548	57.00	57.25	57.13	52.99	
都	127,397	132,915	260,312	56.20	56.93	56.57	52.58	板橋区
比	127,376	132,882	260,258	56.19	56.92	56.56	52.57	
都	170,493	179,415	349,908	58.49	58.08	58.28	54.52	練馬区
比	170,478	179,398	349,876	58.48	58.07	58.27	54.52	
都	145,264	147,444	292,708	51.72	52.97	52.34	49.97	足立区
比	145,233	147,409	292,642	51.71	52.95	52.33	49.96	
都	101,852	102,819	204,671	54.63	55.01	54.82	51.36	葛飾区
比	101,791	102,809	204,600	54.60	55.00	54.80	51.35	
都	145,919	146,196	292,115	52.30	53.72	53.00	49.11	江戸川区
比	145,771	146,036	291,807	52.25	53.66	52.95	49.09	
都	2,130,731	2,233,216	4,363,947	56.86	57.17	57.02	53.20	区部計
比	2,130,102	2,232,667	4,362,769	56.84	57.16	57.00	53.20	
都	991,131	1,019,785	2,010,916	58.64	58.52	58.58	54.18	市部計
比	990,927	1,019,574	2,010,501	58.63	58.51	58.57	54.17	
都	20,516	20,175	40,691	57.04	56.67	56.86	54.05	町村部計
比	20,512	20,170	40,682	57.03	56.66	56.84	54.04	
都	3,142,378	3,273,176	6,415,554	57.41	57.58	57.50	53.51	都計
比	3,141,541	3,272,411	6,413,952	57.39	57.57	57.48	53.50	

(2) 東京都知事選挙

区名	選挙人名簿登録者数 (7/13)			選挙当日有権者数		
	男	女	計	男	女	計
千代田区	24,393	24,626	49,019	23,584	24,042	47,626
中央区	57,074	64,136	121,210	55,578	62,962	118,540
港区	90,705	106,555	197,260	88,467	104,509	192,976
新宿区	134,482	134,753	269,235	131,107	132,338	263,445
文京区	83,545	93,726	177,271	82,231	92,564	174,795
台東区	82,344	77,553	159,897	80,771	76,510	157,281
墨田区	111,149	111,186	222,335	108,954	109,560	218,514
江東区	203,098	207,615	410,713	199,143	204,606	403,749
品川区	158,338	165,795	324,133	154,905	163,005	317,910
目黒区	108,974	125,030	234,004	106,369	122,633	229,002
大田区	303,088	304,129	607,217	296,901	299,322	596,223
世田谷区	354,459	402,133	756,592	346,980	395,289	742,269
渋谷区	89,681	99,844	189,525	87,977	98,297	186,274
中野区	141,093	138,965	280,058	137,843	136,435	274,278
杉並区	229,057	252,421	481,478	224,171	248,066	472,237
豊島区	117,001	115,109	232,110	114,190	112,997	227,187
北区	143,009	145,609	288,618	139,911	143,090	283,001
荒川区	84,268	84,923	169,191	82,525	83,529	166,054
板橋区	229,599	236,207	465,806	225,205	232,490	457,695
練馬区	294,718	311,878	606,596	289,083	307,164	596,247
足立区	282,199	279,206	561,405	277,700	275,900	553,600
葛飾区	188,332	188,273	376,605	185,287	186,041	371,328
江戸川区	282,345	274,543	556,888	277,192	270,712	547,904
区部計	3,792,951	3,944,215	7,737,166	3,716,074	3,882,061	7,598,135
市部計	1,707,688	1,756,879	3,464,567	1,679,374	1,734,714	3,414,088
町村部計	36,450	35,897	72,347	35,742	35,341	71,083
都計	5,537,089	5,736,991	11,274,080	5,431,190	5,652,116	11,083,306

※ 前回平均投票率は、平成26年2月9日執行の東京都知事選挙の投票率です。

投票者数			投票率 (%)			前回平均 投票率 (%)	区名
男	女	計	男	女	平均		
14,838	15,954	30,792	62.92	66.36	64.65	53.39	千代田区
34,460	40,783	75,243	62.00	64.77	63.47	51.48	中央区
49,841	60,897	110,738	56.34	58.27	57.38	46.95	港区
72,568	79,805	152,373	55.35	60.30	57.84	47.62	新宿区
53,242	61,903	115,145	64.75	66.88	65.87	55.61	文京区
47,495	48,555	96,050	58.80	63.46	61.07	47.54	台東区
62,995	66,632	129,627	57.82	60.82	59.32	45.03	墨田区
119,690	129,429	249,119	60.10	63.26	61.70	47.94	江東区
90,507	100,400	190,907	58.43	61.59	60.05	47.64	品川区
62,352	74,692	137,044	58.62	60.91	59.84	48.65	目黒区
167,939	178,704	346,643	56.56	59.70	58.14	46.30	大田区
209,665	245,932	455,597	60.43	62.22	61.38	49.53	世田谷区
49,501	58,328	107,829	56.27	59.34	57.89	47.60	渋谷区
76,986	82,481	159,467	55.85	60.45	58.14	46.70	中野区
133,432	154,012	287,444	59.52	62.09	60.87	49.46	杉並区
65,257	70,534	135,791	57.15	62.42	59.77	45.91	豊島区
83,798	90,495	174,293	59.89	63.24	61.59	49.14	北区
47,917	51,204	99,121	58.06	61.30	59.69	45.50	荒川区
128,613	140,406	269,019	57.11	60.39	58.78	45.69	板橋区
173,005	191,520	364,525	59.85	62.35	61.14	47.93	練馬区
148,582	158,204	306,786	53.50	57.34	55.42	41.19	足立区
102,842	109,252	212,094	55.50	58.72	57.12	40.84	葛飾区
147,908	155,388	303,296	53.36	57.40	55.36	39.35	江戸川区
2,143,433	2,365,510	4,508,943	57.68	60.93	59.34	46.48	区部計
995,338	1,072,762	2,068,100	59.27	61.84	60.58	45.38	市部計
21,449	21,915	43,364	60.01	62.01	61.00	46.47	町村部計
3,160,220	3,460,187	6,620,407	58.19	61.22	59.73	46.14	都計

2 時間別投票状況

(1) 参議院議員選挙

区分	時 間	投票者数 (人)			投票者数累計 (人)			投票率 (%)		
		男	女	計	男	女	計	男	女	計
投票所における投票	7時～8時	4,446	3,066	7,512	4,446	3,066	7,512	1.97	1.23	1.58
	8時～9時	5,958	4,787	10,745	10,404	7,853	18,257	4.60	3.15	3.84
	9時～10時	8,800	8,206	17,006	19,204	16,059	35,263	8.49	6.43	7.41
	10時～11時	11,220	11,271	22,491	30,424	27,330	57,754	13.45	10.95	12.14
	11時～12時	10,387	10,787	21,174	40,811	38,117	78,928	18.04	15.27	16.59
	12時～13時	8,763	8,704	17,467	49,574	46,821	96,395	21.91	18.76	20.26
	13時～14時	7,215	6,993	14,208	56,789	53,814	110,603	25.10	21.56	23.24
	14時～15時	6,867	7,051	13,918	63,656	60,865	124,521	28.14	24.38	26.17
	15時～16時	6,450	6,979	13,429	70,106	67,844	137,950	30.99	27.18	28.99
	16時～17時	7,071	9,013	16,084	77,177	76,857	154,034	34.11	30.79	32.37
	17時～18時	7,963	10,062	18,025	85,140	86,919	172,059	37.63	34.82	36.16
	18時～19時	8,069	10,194	18,263	93,209	97,113	190,322	41.20	38.90	39.99
	(東京都選出) 19時～20時	7,935	10,248	18,183	101,144	107,361	208,505	44.71	43.01	43.82
	(比例代表) 19時～20時	7,929	10,247	18,176	101,138	107,360	208,498	44.70	43.01	43.81
期日前・不在者投票	東京都選出	33,813	40,651	74,464	134,957	148,012	282,969	59.65	59.29	59.46
	比例代表	33,811	40,650	74,461	134,949	148,010	282,959	59.65	59.29	59.46

※ 19時までの中間速報値は、参議院（東京都選出）議員選挙のみです。

※ 投票所における投票の19時～20時及び期日前・不在者投票には、在外投票が含まれます。

(2) 東京都知事選挙

区分	時 間	投票者数 (人)			投票者数累計 (人)			投票率 (%)		
		男	女	計	男	女	計	男	女	計
投票所における投票	7時～8時	5,744	4,541	10,285	5,744	4,541	10,285	2.56	1.83	2.18
	8時～9時	6,649	5,966	12,615	12,393	10,507	22,900	5.53	4.24	4.85
	9時～10時	9,788	9,798	19,586	22,181	20,305	42,486	9.89	8.19	9.00
	10時～11時	11,022	12,273	23,295	33,203	32,578	65,781	14.81	13.13	13.93
	11時～12時	11,000	12,386	23,386	44,203	44,964	89,167	19.72	18.13	18.88
	12時～13時	8,256	9,034	17,290	52,459	53,998	106,457	23.40	21.77	22.54
	13時～14時	5,894	6,232	12,126	58,353	60,230	118,583	26.03	24.28	25.11
	14時～15時	6,147	6,531	12,678	64,500	66,761	131,261	28.77	26.91	27.80
	15時～16時	5,680	6,430	12,110	70,180	73,191	143,371	31.31	29.50	30.36
	16時～17時	6,236	7,652	13,888	76,416	80,843	157,259	34.09	32.59	33.30
	17時～18時	7,203	8,823	16,026	83,619	89,666	173,285	37.30	36.15	36.69
	18時～19時	7,282	9,482	16,764	90,901	99,148	190,049	40.55	39.97	40.24
	19時～20時	6,064	7,742	13,806	96,965	106,890	203,855	43.25	43.09	43.17
期日前投票 不在者投票		36,467	47,122	83,589	133,432	154,012	287,444	59.52	62.09	60.87

3 投票區別当日有権者数・投票者数・投票率

(1) 参議院議員選挙

投票区	投票所施設名称	当日有権者数			区分	投票者数			投票率(%)		
		男	女	計		男	女	計	男	女	平均
1	方南小学校	4,370	4,470	8,840	都	2,344	2,442	4,786	53.64%	54.63%	54.14%
					比	2,344	2,442	4,786	53.64%	54.63%	54.14%
2	旧新泉小学校 体育館	4,326	4,355	8,681	都	2,447	2,505	4,952	56.56%	57.52%	57.04%
					比	2,447	2,505	4,952	56.56%	57.52%	57.04%
3	杉並和泉学園	3,730	3,998	7,728	都	2,126	2,308	4,434	57.00%	57.73%	57.38%
					比	2,125	2,307	4,432	56.97%	57.70%	57.35%
4	大宮小学校	3,793	4,093	7,886	都	2,133	2,264	4,397	56.24%	55.31%	55.76%
					比	2,133	2,264	4,397	56.24%	55.31%	55.76%
5	永福小学校	2,885	3,301	6,186	都	1,848	1,989	3,837	64.06%	60.25%	62.03%
					比	1,848	1,989	3,837	64.06%	60.25%	62.03%
6	永福体育館	3,514	4,164	7,678	都	2,136	2,513	4,649	60.79%	60.35%	60.55%
					比	2,136	2,513	4,649	60.79%	60.35%	60.55%
7	向陽中学校	3,651	3,993	7,644	都	1,990	2,163	4,153	54.51%	54.17%	54.33%
					比	1,990	2,163	4,153	54.51%	54.17%	54.33%
8	高井戸第三小学校	3,467	3,871	7,338	都	1,974	2,163	4,137	56.94%	55.88%	56.38%
					比	1,974	2,163	4,137	56.94%	55.88%	56.38%
9	浜田山会館	2,656	3,020	5,676	都	1,756	1,929	3,685	66.11%	63.87%	64.92%
					比	1,756	1,929	3,685	66.11%	63.87%	64.92%
10	浜田山小学校	4,742	5,628	10,370	都	3,068	3,476	6,544	64.70%	61.76%	63.11%
					比	3,068	3,476	6,544	64.70%	61.76%	63.11%
11	和田中央児童館	3,446	3,891	7,337	都	1,994	2,219	4,213	57.86%	57.03%	57.42%
					比	1,994	2,219	4,213	57.86%	57.03%	57.42%
12	和田中学校	1,664	1,776	3,440	都	1,021	1,120	2,141	61.36%	63.06%	62.24%
					比	1,021	1,120	2,141	61.36%	63.06%	62.24%
13	高南中学校	2,694	2,980	5,674	都	1,537	1,730	3,267	57.05%	58.05%	57.58%
					比	1,536	1,730	3,266	57.02%	58.05%	57.56%
14	済美小学校	3,236	3,305	6,541	都	1,882	1,934	3,816	58.16%	58.52%	58.34%
					比	1,882	1,934	3,816	58.16%	58.52%	58.34%
15	社会教育センター	2,917	3,138	6,055	都	1,570	1,774	3,344	53.82%	56.53%	55.23%
					比	1,570	1,774	3,344	53.82%	56.53%	55.23%
16	堀之内小学校	3,084	3,263	6,347	都	1,818	1,914	3,732	58.95%	58.66%	58.80%
					比	1,818	1,914	3,732	58.95%	58.66%	58.80%
17	松ノ木小学校	2,109	2,206	4,315	都	1,278	1,351	2,629	60.60%	61.24%	60.93%
					比	1,278	1,351	2,629	60.60%	61.24%	60.93%
18	梅里区民集会所	2,151	2,300	4,451	都	1,217	1,336	2,553	56.58%	58.09%	57.36%
					比	1,217	1,336	2,553	56.58%	58.09%	57.36%
19	杉並第三小学校	3,327	3,336	6,663	都	1,791	1,861	3,652	53.83%	55.79%	54.81%
					比	1,791	1,861	3,652	53.83%	55.79%	54.81%
20	杉並第八小学校	2,962	3,071	6,033	都	1,593	1,693	3,286	53.78%	55.13%	54.47%
					比	1,593	1,693	3,286	53.78%	55.13%	54.47%
21	杉並第六小学校	4,874	4,799	9,673	都	2,711	2,746	5,457	55.62%	57.22%	56.41%
					比	2,710	2,746	5,456	55.60%	57.22%	56.40%
22	高円寺中学校	3,286	3,046	6,332	都	1,830	1,754	3,584	55.69%	57.58%	56.60%
					比	1,830	1,754	3,584	55.69%	57.58%	56.60%

投票区	投票所施設名称	当日有権者数			区分	投票者数			投票率(%)		
		男	女	計		男	女	計	男	女	平均
23	杉並第四小学校	3,804	3,678	7,482	都	1,984	1,953	3,937	52.16%	53.10%	52.62%
					比	1,984	1,954	3,938	52.16%	53.13%	52.63%
24	馬橋小学校	4,042	3,858	7,900	都	2,242	2,155	4,397	55.47%	55.86%	55.66%
					比	2,242	2,154	4,396	55.47%	55.83%	55.65%
25	杉並区役所	3,168	3,522	6,690	都	1,848	2,132	3,980	58.33%	60.53%	59.49%
					比	1,848	2,132	3,980	58.33%	60.53%	59.49%
26	杉並第七小学校	3,033	3,478	6,511	都	1,730	2,033	3,763	57.04%	58.45%	57.79%
					比	1,730	2,034	3,764	57.04%	58.48%	57.81%
27	杉並第一小学校	3,718	4,003	7,721	都	2,188	2,366	4,554	58.85%	59.11%	58.98%
					比	2,188	2,366	4,554	58.85%	59.11%	58.98%
28	杉森中学校	4,157	4,406	8,563	都	2,547	2,666	5,213	61.27%	60.51%	60.88%
					比	2,547	2,666	5,213	61.27%	60.51%	60.88%
29	杉並第九小学校	3,971	4,160	8,131	都	2,359	2,480	4,839	59.41%	59.62%	59.51%
					比	2,358	2,479	4,837	59.38%	59.59%	59.49%
30	天沼小学校	4,038	3,984	8,022	都	2,378	2,364	4,742	58.89%	59.34%	59.11%
					比	2,378	2,363	4,741	58.89%	59.31%	59.10%
31	旧若杉小学校 体育館	3,089	3,547	6,636	都	1,745	2,058	3,803	56.49%	58.02%	57.31%
					比	1,744	2,058	3,802	56.46%	58.02%	57.29%
32	天沼中学校	3,583	4,082	7,665	都	2,225	2,514	4,739	62.10%	61.59%	61.83%
					比	2,225	2,514	4,739	62.10%	61.59%	61.83%
33	東田小学校	3,286	3,472	6,758	都	2,018	2,198	4,216	61.41%	63.31%	62.39%
					比	2,018	2,198	4,216	61.41%	63.31%	62.39%
34	東田中学校	3,045	3,306	6,351	都	1,907	2,050	3,957	62.63%	62.01%	62.31%
					比	1,907	2,051	3,958	62.63%	62.04%	62.32%
35	荻窪体育館	3,894	4,367	8,261	都	2,408	2,751	5,159	61.84%	63.00%	62.45%
					比	2,408	2,751	5,159	61.84%	63.00%	62.45%
36	杉並第二小学校	2,584	2,809	5,393	都	1,644	1,798	3,442	63.62%	64.01%	63.82%
					比	1,644	1,798	3,442	63.62%	64.01%	63.82%
37	西田小学校	2,911	3,192	6,103	都	1,856	2,016	3,872	63.76%	63.16%	63.44%
					比	1,856	2,016	3,872	63.76%	63.16%	63.44%
38	松溪中学校	2,243	2,562	4,805	都	1,464	1,579	3,043	65.27%	61.63%	63.33%
					比	1,464	1,579	3,043	65.27%	61.63%	63.33%
39	桃井第二小学校	4,202	5,084	9,286	都	2,573	3,068	5,641	61.23%	60.35%	60.75%
					比	2,573	3,068	5,641	61.23%	60.35%	60.75%
40	神明中学校	4,399	5,008	9,407	都	2,808	3,103	5,911	63.83%	61.96%	62.84%
					比	2,808	3,103	5,911	63.83%	61.96%	62.84%
41	高井戸第四小学校	3,374	4,244	7,618	都	2,079	2,535	4,614	61.62%	59.73%	60.57%
					比	2,078	2,535	4,613	61.59%	59.73%	60.55%
42	上荻会館	3,172	3,431	6,603	都	1,934	2,083	4,017	60.97%	60.71%	60.84%
					比	1,935	2,084	4,019	61.00%	60.74%	60.87%
43	桃井第三小学校	4,569	5,417	9,986	都	2,799	3,322	6,121	61.26%	61.33%	61.30%
					比	2,799	3,322	6,121	61.26%	61.33%	61.30%
44	沓掛小学校	2,603	2,773	5,376	都	1,629	1,748	3,377	62.58%	63.04%	62.82%
					比	1,629	1,748	3,377	62.58%	63.04%	62.82%

投票区	投票所施設名称	当日有権者数			区分	投票者数			投票率(%)		
		男	女	計		男	女	計	男	女	平均
45	東原中学校	3,046	3,152	6,198	都	1,753	1,833	3,586	57.55%	58.15%	57.86%
					比	1,752	1,833	3,585	57.52%	58.15%	57.84%
46	桃井第五小学校	4,286	4,679	8,965	都	2,472	2,675	5,147	57.68%	57.17%	57.41%
					比	2,471	2,674	5,145	57.65%	57.15%	57.39%
47	八成小学校	4,492	5,043	9,535	都	2,419	2,709	5,128	53.85%	53.72%	53.78%
					比	2,419	2,709	5,128	53.85%	53.72%	53.78%
48	四宮小学校	3,932	4,210	8,142	都	2,399	2,594	4,993	61.01%	61.62%	61.32%
					比	2,398	2,594	4,992	60.99%	61.62%	61.31%
49	三谷小学校	4,704	5,074	9,778	都	2,841	3,050	5,891	60.40%	60.11%	60.25%
					比	2,841	3,050	5,891	60.40%	60.11%	60.25%
50	桃井第四小学校	3,320	3,942	7,262	都	2,172	2,396	4,568	65.42%	60.78%	62.90%
					比	2,172	2,396	4,568	65.42%	60.78%	62.90%
51	桃井第一小学校	2,562	2,852	5,414	都	1,545	1,763	3,308	60.30%	61.82%	61.10%
					比	1,545	1,763	3,308	60.30%	61.82%	61.10%
52	荻窪中学校	4,433	5,081	9,514	都	2,794	3,048	5,842	63.03%	59.99%	61.40%
					比	2,792	3,048	5,840	62.98%	59.99%	61.38%
53	松庵小学校	3,995	4,814	8,809	都	2,490	2,924	5,414	62.33%	60.74%	61.46%
					比	2,490	2,924	5,414	62.33%	60.74%	61.46%
54	西宮中学校	3,242	3,575	6,817	都	2,049	2,237	4,286	63.20%	62.57%	62.87%
					比	2,049	2,237	4,286	63.20%	62.57%	62.87%
55	宮前中学校	4,825	5,267	10,092	都	3,041	3,274	6,315	63.03%	62.16%	62.57%
					比	3,041	3,273	6,314	63.03%	62.14%	62.56%
56	高井戸第二小学校	2,556	3,094	5,650	都	1,662	1,860	3,522	65.02%	60.12%	62.34%
					比	1,662	1,860	3,522	65.02%	60.12%	62.34%
57	久我山会館	3,334	4,000	7,334	都	2,201	2,522	4,723	66.02%	63.05%	64.40%
					比	2,201	2,522	4,723	66.02%	63.05%	64.40%
58	高井戸小学校	2,979	4,237	7,216	都	1,916	2,507	4,423	64.32%	59.17%	61.29%
					比	1,916	2,507	4,423	64.32%	59.17%	61.29%
59	高井戸保健センター	4,496	5,281	9,777	都	2,770	3,226	5,996	61.61%	61.09%	61.33%
					比	2,770	3,226	5,996	61.61%	61.09%	61.33%
60	高井戸東小学校	4,524	5,135	9,659	都	2,771	3,011	5,782	61.25%	58.64%	59.86%
					比	2,771	3,011	5,782	61.25%	58.64%	59.86%
61	富士見丘小学校	1,869	2,070	3,939	都	1,157	1,242	2,399	61.90%	60.00%	60.90%
					比	1,157	1,242	2,399	61.90%	60.00%	60.90%
62	久我山小学校	2,428	2,939	5,367	都	1,533	1,817	3,350	63.14%	61.82%	62.42%
					比	1,533	1,816	3,349	63.14%	61.79%	62.40%
63	泉南中学校	2,736	3,056	5,792	都	1,510	1,718	3,228	55.19%	56.22%	55.73%
					比	1,510	1,718	3,228	55.19%	56.22%	55.73%
64	上高井戸区民集会所	2,067	2,460	4,527	都	1,088	1,254	2,342	52.64%	50.98%	51.73%
					比	1,088	1,254	2,342	52.64%	50.98%	51.73%
65	四宮森児童館	2,549	2,733	5,282	都	1,407	1,519	2,926	55.20%	55.58%	55.40%
					比	1,406	1,519	2,925	55.16%	55.58%	55.38%
66	勤労福社会館	2,624	3,006	5,630	都	1,760	1,937	3,697	67.07%	64.44%	65.67%
					比	1,760	1,937	3,697	67.07%	64.44%	65.67%
67	グラント・メゾン 杉並シースン	687	712	1,399	都	519	527	1,046	75.55%	74.02%	74.77%
					比	519	527	1,046	75.55%	74.02%	74.77%

投票区	投票所施設名称	当日有権者数			区分	投票者数			投票率(%)		
		男	女	計		男	女	計	男	女	平均
	国内選挙人合計	225,455	248,799	474,254	都	134,698	147,799	282,497	59.74	59.40	59.57
					比	134,687	147,796	282,483	59.74	59.40	59.56
	在外選挙人	792	826	1,618	都	259	213	472	32.70	25.79	29.17
					比	262	214	476	33.08	25.91	29.42
	在外選挙人含む合計	226,247	249,625	475,872	都	134,957	148,012	282,969	59.65	59.29	59.46
					比	134,949	148,010	282,959	59.65	59.29	59.46

(2) 東京都知事選挙

投票区	投票所施設名	当日有権者数			投票者数			投票率(%)		
		男	女	計	男	女	計	男	女	平均
1	方南小学校	4,371	4,451	8,822	2,291	2,497	4,788	52.41	56.10	54.27
2	旧新泉小学校体育館	4,308	4,341	8,649	2,348	2,591	4,939	54.50	59.69	57.10
3	杉並和泉学園	3,717	3,961	7,678	2,096	2,348	4,444	56.39	59.28	57.88
4	大宮小学校	3,751	4,065	7,816	2,135	2,449	4,584	56.92	60.25	58.65
5	永福小学校	2,862	3,300	6,162	1,803	2,072	3,875	63.00	62.79	62.89
6	永福体育館	3,484	4,142	7,626	2,122	2,633	4,755	60.91	63.57	62.35
7	向陽中学校	3,635	3,990	7,625	1,929	2,306	4,235	53.07	57.79	55.54
8	高井戸第三小学校	3,434	3,855	7,289	1,966	2,279	4,245	57.25	59.12	58.24
9	浜田山会館	2,625	3,010	5,635	1,716	2,028	3,744	65.37	67.38	66.44
10	浜田山小学校	4,734	5,607	10,341	3,029	3,637	6,666	63.98	64.87	64.46
11	和田中央児童館	3,454	3,906	7,360	1,981	2,274	4,255	57.35	58.22	57.81
12	和田中学校	1,659	1,771	3,430	1,015	1,153	2,168	61.18	65.10	63.21
13	高南中学校	2,673	2,978	5,651	1,506	1,782	3,288	56.34	59.84	58.18
14	済美小学校	3,233	3,305	6,538	1,863	2,001	3,864	57.62	60.54	59.10
15	社会教育センター	2,925	3,119	6,044	1,576	1,832	3,408	53.88	58.74	56.39
16	堀之内小学校	3,080	3,267	6,347	1,790	2,003	3,793	58.12	61.31	59.76
17	松ノ木小学校	2,081	2,170	4,251	1,261	1,369	2,630	60.60	63.09	61.87
18	梅里区民集会所	2,143	2,307	4,450	1,224	1,413	2,637	57.12	61.25	59.26
19	杉並第三小学校	3,321	3,331	6,652	1,745	1,919	3,664	52.54	57.61	55.08
20	杉並第八小学校	2,929	3,060	5,989	1,563	1,763	3,326	53.36	57.61	55.54
21	杉並第六小学校	4,848	4,748	9,596	2,654	2,844	5,498	54.74	59.90	57.29
22	高円寺中学校	3,258	3,030	6,288	1,740	1,802	3,542	53.41	59.47	56.33
23	杉並第四小学校	3,785	3,653	7,438	1,969	2,035	4,004	52.02	55.71	53.83
24	馬橋小学校	4,017	3,838	7,855	2,190	2,259	4,449	54.52	58.86	56.64
25	杉並区役所	3,148	3,521	6,669	1,862	2,290	4,152	59.15	65.04	62.26
26	杉並第七小学校	3,023	3,463	6,486	1,726	2,147	3,873	57.10	62.00	59.71
27	杉並第一小学校	3,689	3,996	7,685	2,170	2,501	4,671	58.82	62.59	60.78
28	杉森中学校	4,147	4,393	8,540	2,535	2,756	5,291	61.13	62.74	61.96
29	杉並第九小学校	3,945	4,142	8,087	2,334	2,640	4,974	59.16	63.74	61.51
30	天沼小学校	3,984	3,970	7,954	2,274	2,403	4,677	57.08	60.53	58.80
31	旧若杉小学校体育館	3,060	3,533	6,593	1,757	2,101	3,858	57.42	59.47	58.52
32	天沼中学校	3,559	4,062	7,621	2,183	2,613	4,796	61.34	64.33	62.93
33	東田小学校	3,291	3,475	6,766	2,022	2,240	4,262	61.44	64.46	62.99
34	東田中学校	3,046	3,308	6,354	1,877	2,122	3,999	61.62	64.15	62.94

投票区	投票所施設名	当日有権者数			投票者数			投票率(%)		
		男	女	計	男	女	計	男	女	平均
35	荻窪体育館	3,848	4,348	8,196	2,403	2,842	5,245	62.45	65.36	63.99
36	杉並第二小学校	2,567	2,798	5,365	1,633	1,799	3,432	63.62	64.30	63.97
37	西田小学校	2,886	3,187	6,073	1,847	2,081	3,928	64.00	65.30	64.68
38	松溪中学校	2,212	2,545	4,757	1,387	1,696	3,083	62.70	66.64	64.81
39	桃井第二小学校	4,193	5,097	9,290	2,577	3,290	5,867	61.46	64.55	63.15
40	神明中学校	4,381	4,992	9,373	2,852	3,277	6,129	65.10	65.65	65.39
41	高井戸第四小学校	3,354	4,219	7,573	2,109	2,704	4,813	62.88	64.09	63.55
42	上荻会館	3,143	3,418	6,561	1,933	2,158	4,091	61.50	63.14	62.35
43	桃井第三小学校	4,534	5,404	9,938	2,769	3,429	6,198	61.07	63.45	62.37
44	沓掛小学校	2,590	2,757	5,347	1,614	1,792	3,406	62.32	65.00	63.70
45	東原中学校	3,023	3,151	6,174	1,774	1,943	3,717	58.68	61.66	60.20
46	桃井第五小学校	4,272	4,684	8,956	2,488	2,787	5,275	58.24	59.50	58.90
47	八成小学校	4,466	5,027	9,493	2,406	2,798	5,204	53.87	55.66	54.82
48	四宮小学校	3,905	4,186	8,091	2,451	2,702	5,153	62.77	64.55	63.69
49	三谷小学校	4,678	5,074	9,752	2,838	3,179	6,017	60.67	62.65	61.70
50	桃井第四小学校	3,291	3,981	7,272	2,131	2,486	4,617	64.75	62.45	63.49
51	桃井第一小学校	2,542	2,841	5,383	1,501	1,832	3,333	59.05	64.48	61.92
52	荻窪中学校	4,411	5,068	9,479	2,763	3,234	5,997	62.64	63.81	63.27
53	松庵小学校	3,941	4,783	8,724	2,460	3,063	5,523	62.42	64.04	63.31
54	西宮中学校	3,242	3,593	6,835	2,066	2,338	4,404	63.73	65.07	64.43
55	宮前中学校	4,818	5,254	10,072	3,062	3,383	6,445	63.55	64.39	63.99
56	高井戸第二小学校	2,540	3,095	5,635	1,638	1,950	3,588	64.49	63.00	63.67
57	久我山会館	3,312	3,983	7,295	2,180	2,635	4,815	65.82	66.16	66.00
58	高井戸小学校	2,970	4,240	7,210	1,881	2,592	4,473	63.33	61.13	62.04
59	高井戸保健センター	4,482	5,258	9,740	2,775	3,331	6,106	61.91	63.35	62.69
60	高井戸東小学校	4,492	5,125	9,617	2,696	3,133	5,829	60.02	61.13	60.61
61	富士見丘小学校	1,871	2,064	3,935	1,147	1,297	2,444	61.30	62.84	62.11
62	久我山小学校	2,423	2,922	5,345	1,561	1,881	3,442	64.42	64.37	64.40
63	泉南中学校	2,717	3,048	5,765	1,501	1,808	3,309	55.24	59.32	57.40
64	上高井戸区民集会所	2,041	2,447	4,488	1,085	1,323	2,408	53.16	54.07	53.65
65	四宮森児童館	2,539	2,709	5,248	1,418	1,596	3,014	55.85	58.91	57.43
66	勤労福社会館	2,585	2,991	5,576	1,698	2,003	3,701	65.69	66.97	66.37
67	グラント・マゾン杉並ゾーン	683	709	1,392	536	548	1,084	78.48	77.29	77.87
合 計		224,171	248,066	472,237	133,432	154,012	287,444	59.52	62.09	60.87

4 投票区別・年代別投票率

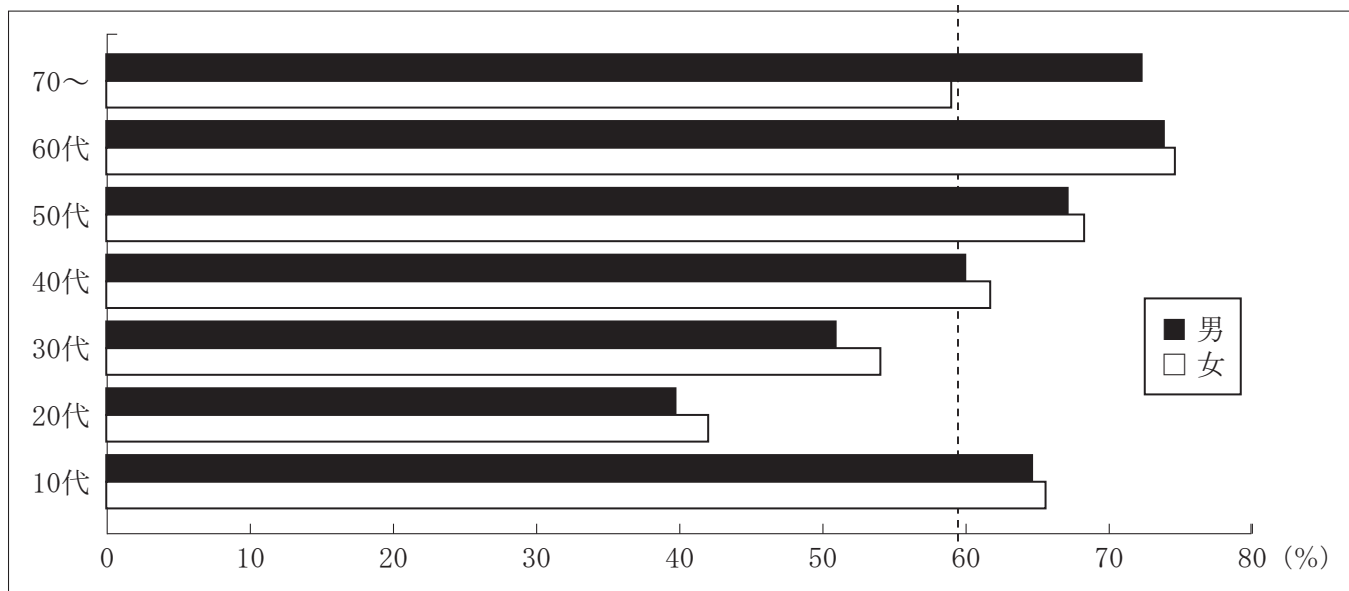
(1) 参議院（東京都選出）議員選挙

(杉並区平均)

年代	当日有権者数 (人)			投票者数 (人)			投票率 (%)			有権者割 (%)
	男	女	計	男	女	計	男	女	計	
10代	3,666	3,702	7,368	2,367	2,425	4,792	64.57	65.51	65.04	1.55
20代	34,683	36,881	71,564	13,768	15,482	29,250	39.70	41.98	40.87	15.04
30代	47,061	46,803	93,864	23,938	25,270	49,208	50.87	53.99	52.42	19.72
40代	44,995	46,332	91,327	26,957	28,564	55,521	59.91	61.65	60.79	19.19
50代	33,658	33,784	67,442	22,569	23,039	45,608	67.05	68.20	67.63	14.17
60代	29,260	31,013	60,273	21,582	23,113	44,695	73.76	74.53	74.15	12.67
70～	32,924	51,110	84,034	23,776	30,119	53,895	72.21	58.93	64.13	17.66
合計	226,247	249,625	475,872	134,957	148,012	282,969	59.65	59.29	59.46	100.00

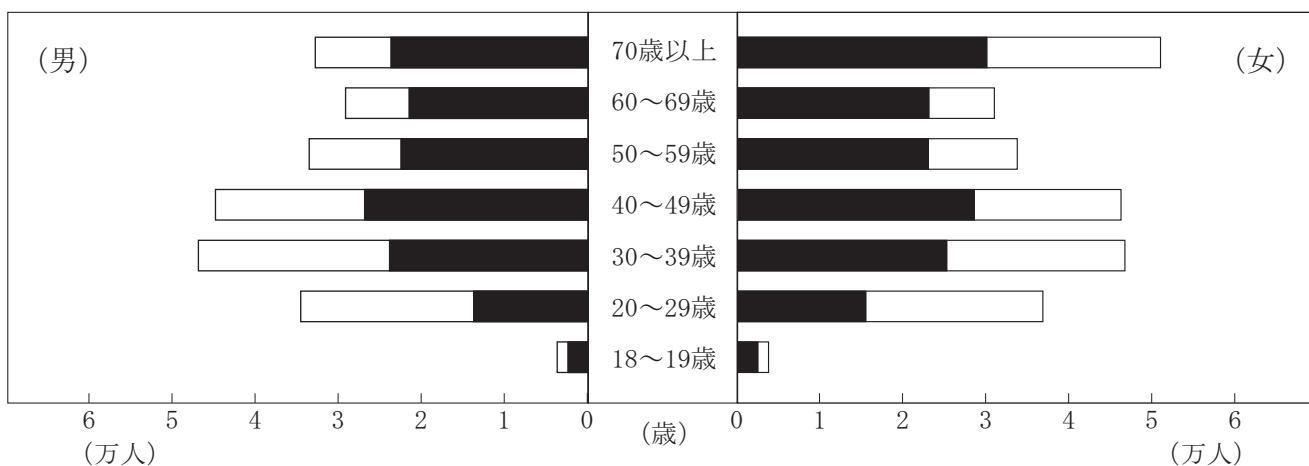
年代別・男女別投票率グラフ

杉並区平均 (59.46%)



当日有権者に占める投票者数の割合

□ 当日有権者数 ■ 投票者数



投票区	年代	当日有権者数(人)			投票者数(人)			投票率(%)			有権者割(%)
		男	女	計	男	女	計	男	女	計	
1 (方南小)	10代	48	51	99	35	34	69	72.92	66.67	69.70	1.12
	20代	773	769	1,542	245	279	524	31.69	36.28	33.98	17.44
	30代	1,007	925	1,932	436	454	890	43.30	49.08	46.07	21.86
	40代	853	815	1,668	475	464	939	55.69	56.93	56.29	18.87
	50代	507	540	1,047	310	343	653	61.14	63.52	62.37	11.84
	60代	574	520	1,094	419	376	795	73.00	72.31	72.67	12.38
	70～	608	850	1,458	424	492	916	69.74	57.88	62.83	16.49
	合計	4,370	4,470	8,840	2,344	2,442	4,786	53.64	54.63	54.14	100.00
2 (旧新泉小体育館)	10代	58	43	101	36	28	64	62.07	65.12	63.37	1.16
	20代	823	793	1,616	297	300	597	36.09	37.83	36.94	18.62
	30代	1,076	949	2,025	531	513	1,044	49.35	54.06	51.56	23.33
	40代	782	656	1,438	466	400	866	59.59	60.98	60.22	16.56
	50代	515	532	1,047	334	365	699	64.85	68.61	66.76	12.06
	60代	513	503	1,016	385	378	763	75.05	75.15	75.10	11.70
	70～	559	879	1,438	398	521	919	71.20	59.27	63.91	16.56
	合計	4,326	4,355	8,681	2,447	2,505	4,952	56.56	57.52	57.04	100.00
3 (杉並和泉学園)	10代	65	69	134	43	42	85	66.15	60.87	63.43	1.73
	20代	672	663	1,335	226	248	474	33.63	37.41	35.51	17.27
	30代	848	799	1,647	408	437	845	48.11	54.69	51.31	21.31
	40代	715	751	1,466	443	469	912	61.96	62.45	62.21	18.97
	50代	515	480	995	341	315	656	66.21	65.63	65.93	12.88
	60代	416	485	901	295	355	650	70.91	73.20	72.14	11.66
	70～	499	751	1,250	370	442	812	74.15	58.85	64.96	16.17
	合計	3,730	3,998	7,728	2,126	2,308	4,434	57.00	57.73	57.38	100.00
4 (大宮小)	10代	55	53	108	28	28	56	50.91	52.83	51.85	1.37
	20代	599	626	1,225	222	247	469	37.06	39.46	38.29	15.53
	30代	833	846	1,679	402	430	832	48.26	50.83	49.55	21.29
	40代	736	731	1,467	400	406	806	54.35	55.54	54.94	18.60
	50代	540	536	1,076	363	359	722	67.22	66.98	67.10	13.64
	60代	500	506	1,006	358	368	726	71.60	72.73	72.17	12.76
	70～	530	795	1,325	360	426	786	67.92	53.58	59.32	16.80
	合計	3,793	4,093	7,886	2,133	2,264	4,397	56.24	55.31	55.76	100.00
5 (永福小)	10代	53	63	116	36	45	81	67.92	71.43	69.83	1.88
	20代	443	493	936	200	218	418	45.15	44.22	44.66	15.13
	30代	620	640	1,260	345	367	712	55.65	57.34	56.51	20.37
	40代	542	592	1,134	352	348	700	64.94	58.78	61.73	18.33
	50代	404	435	839	286	315	601	70.79	72.41	71.63	13.56
	60代	405	447	852	323	356	679	79.75	79.64	79.69	13.77
	70～	418	631	1,049	306	340	646	73.21	53.88	61.58	16.96
	合計	2,885	3,301	6,186	1,848	1,989	3,837	64.06	60.25	62.03	100.00
6 (永福体育館)	10代	67	56	123	46	34	80	68.66	60.71	65.04	1.60
	20代	583	647	1,230	224	284	508	38.42	43.89	41.30	16.02
	30代	653	747	1,400	332	406	738	50.84	54.35	52.71	18.23
	40代	619	666	1,285	371	416	787	59.94	62.46	61.25	16.74
	50代	524	615	1,139	368	433	801	70.23	70.41	70.32	14.83
	60代	481	526	1,007	365	401	766	75.88	76.24	76.07	13.12
	70～	587	907	1,494	430	539	969	73.25	59.43	64.86	19.46
	合計	3,514	4,164	7,678	2,136	2,513	4,649	60.79	60.35	60.55	100.00

投票区	年代	当日有権者数(人)			投票者数(人)			投票率(%)			有権者割(%)
		男	女	計	男	女	計	男	女	計	
7 (向陽中)	10代	49	36	85	37	18	55	75.51	50.00	64.71	1.11
	20代	598	680	1,278	203	230	433	33.95	33.82	33.88	16.72
	30代	783	807	1,590	361	388	749	46.10	48.08	47.11	20.80
	40代	693	640	1,333	396	365	761	57.14	57.03	57.09	17.44
	50代	515	436	951	303	282	585	58.83	64.68	61.51	12.44
	60代	494	535	1,029	346	395	741	70.04	73.83	72.01	13.46
	70～	519	859	1,378	344	485	829	66.28	56.46	60.16	18.03
	合計	3,651	3,993	7,644	1,990	2,163	4,153	54.51	54.17	54.33	100.00
8 (高井戸第三小)	10代	54	55	109	38	27	65	70.37	49.09	59.63	1.49
	20代	525	598	1,123	171	226	397	32.57	37.79	35.35	15.30
	30代	716	695	1,411	341	337	678	47.63	48.49	48.05	19.23
	40代	619	658	1,277	343	373	716	55.41	56.69	56.07	17.40
	50代	523	552	1,075	347	367	714	66.35	66.49	66.42	14.65
	60代	500	524	1,024	367	375	742	73.40	71.56	72.46	13.95
	70～	530	789	1,319	367	458	825	69.25	58.05	62.55	17.97
	合計	3,467	3,871	7,338	1,974	2,163	4,137	56.94	55.88	56.38	100.00
9 (浜田山会館)	10代	53	51	104	34	35	69	64.15	68.63	66.35	1.83
	20代	342	419	761	154	180	334	45.03	42.96	43.89	13.41
	30代	411	417	828	226	240	466	54.99	57.55	56.28	14.59
	40代	507	575	1,082	347	394	741	68.44	68.52	68.48	19.06
	50代	465	492	957	333	351	684	71.61	71.34	71.47	16.86
	60代	413	432	845	312	344	656	75.54	79.63	77.63	14.89
	70～	465	634	1,099	350	385	735	75.27	60.73	66.88	19.36
	合計	2,656	3,020	5,676	1,756	1,929	3,685	66.11	63.87	64.92	100.00
10 (浜田山小)	10代	91	111	202	60	74	134	65.93	66.67	66.34	1.95
	20代	672	732	1,404	303	329	632	45.09	44.95	45.01	13.54
	30代	853	1,006	1,859	496	568	1,064	58.15	56.46	57.24	17.93
	40代	1,007	1,135	2,142	668	716	1,384	66.34	63.08	64.61	20.66
	50代	798	875	1,673	562	627	1,189	70.43	71.66	71.07	16.13
	60代	633	698	1,331	484	533	1,017	76.46	76.36	76.41	12.84
	70～	688	1,071	1,759	495	629	1,124	71.95	58.73	63.90	16.96
	合計	4,742	5,628	10,370	3,068	3,476	6,544	64.70	61.76	63.11	100.00
11 (和田中央児童館)	10代	85	73	158	57	41	98	67.06	56.16	62.03	2.15
	20代	570	697	1,267	221	288	509	38.77	41.32	40.17	17.27
	30代	787	766	1,553	397	416	813	50.44	54.31	52.35	21.17
	40代	683	662	1,345	407	379	786	59.59	57.25	58.44	18.33
	50代	420	471	891	279	320	599	66.43	67.94	67.23	12.14
	60代	426	453	879	306	331	637	71.83	73.07	72.47	11.98
	70～	475	769	1,244	327	444	771	68.84	57.74	61.98	16.96
	合計	3,446	3,891	7,337	1,994	2,219	4,213	57.86	57.03	57.42	100.00
12 (和田中)	10代	18	14	32	14	8	22	77.78	57.14	68.75	0.93
	20代	213	227	440	85	106	191	39.91	46.70	43.41	12.79
	30代	330	291	621	169	176	345	51.21	60.48	55.56	18.05
	40代	295	311	606	192	207	399	65.08	66.56	65.84	17.62
	50代	258	246	504	176	178	354	68.22	72.36	70.24	14.65
	60代	258	216	474	186	168	354	72.09	77.78	74.68	13.78
	70～	292	471	763	199	277	476	68.15	58.81	62.39	22.18
	合計	1,664	1,776	3,440	1,021	1,120	2,141	61.36	63.06	62.24	100.00

投票区	年代	当日有権者数(人)			投票者数(人)			投票率(%)			有権者割(%)
		男	女	計	男	女	計	男	女	計	
13 (高南中)	10代	46	35	81	31	24	55	67.39	68.57	67.90	1.43
	20代	426	519	945	158	208	366	37.09	40.08	38.73	16.65
	30代	643	630	1,273	307	332	639	47.74	52.70	50.20	22.44
	40代	500	513	1,013	278	321	599	55.60	62.57	59.13	17.85
	50代	366	411	777	258	274	532	70.49	66.67	68.47	13.69
	60代	340	309	649	242	228	470	71.18	73.79	72.42	11.44
	70～	373	563	936	263	343	606	70.51	60.92	64.74	16.50
	合計	2,694	2,980	5,674	1,537	1,730	3,267	57.05	58.05	57.58	100.00
14 (済美小)	10代	66	61	127	39	43	82	59.09	70.49	64.57	1.94
	20代	494	432	926	170	202	372	34.41	46.76	40.17	14.16
	30代	649	599	1,248	317	314	631	48.84	52.42	50.56	19.08
	40代	690	669	1,359	413	385	798	59.86	57.55	58.72	20.78
	50代	461	476	937	302	303	605	65.51	63.66	64.57	14.33
	60代	427	433	860	305	310	615	71.43	71.59	71.51	13.15
	70～	449	635	1,084	336	377	713	74.83	59.37	65.77	16.57
	合計	3,236	3,305	6,541	1,882	1,934	3,816	58.16	58.52	58.34	100.00
15 (社会教育センター)	10代	43	42	85	25	22	47	58.14	52.38	55.29	1.40
	20代	487	512	999	159	205	364	32.65	40.04	36.44	16.50
	30代	602	499	1,101	264	240	504	43.85	48.10	45.78	18.18
	40代	513	498	1,011	274	292	566	53.41	58.63	55.98	16.70
	50代	389	376	765	237	239	476	60.93	63.56	62.22	12.63
	60代	393	398	791	276	269	545	70.23	67.59	68.90	13.06
	70～	490	813	1,303	335	507	842	68.37	62.36	64.62	21.52
	合計	2,917	3,138	6,055	1,570	1,774	3,344	53.82	56.53	55.23	100.00
16 (堀之内小)	10代	46	34	80	30	19	49	65.22	55.88	61.25	1.26
	20代	520	544	1,064	208	211	419	40.00	38.79	39.38	16.76
	30代	699	666	1,365	345	369	714	49.36	55.41	52.31	21.51
	40代	599	588	1,187	357	351	708	59.60	59.69	59.65	18.70
	50代	416	416	832	280	296	576	67.31	71.15	69.23	13.11
	60代	395	411	806	299	295	594	75.70	71.78	73.70	12.70
	70～	409	604	1,013	299	373	672	73.11	61.75	66.34	15.96
	合計	3,084	3,263	6,347	1,818	1,914	3,732	58.95	58.66	58.80	100.00
17 (松ノ木小)	10代	36	36	72	26	20	46	72.22	55.56	63.89	1.67
	20代	266	258	524	106	107	213	39.85	41.47	40.65	12.14
	30代	412	363	775	213	211	424	51.70	58.13	54.71	17.96
	40代	456	405	861	271	248	519	59.43	61.23	60.28	19.95
	50代	307	271	578	212	183	395	69.06	67.53	68.34	13.40
	60代	241	271	512	170	205	375	70.54	75.65	73.24	11.87
	70～	391	602	993	280	377	657	71.61	62.62	66.16	23.01
	合計	2,109	2,206	4,315	1,278	1,351	2,629	60.60	61.24	60.93	100.00
18 (梅里区民集会所)	10代	25	19	44	15	12	27	60.00	63.16	61.36	0.99
	20代	327	345	672	132	149	281	40.37	43.19	41.82	15.10
	30代	511	475	986	248	261	509	48.53	54.95	51.62	22.15
	40代	409	418	827	230	246	476	56.23	58.85	57.56	18.58
	50代	279	306	585	177	210	387	63.44	68.63	66.15	13.14
	60代	305	264	569	213	185	398	69.84	70.08	69.95	12.78
	70～	295	473	768	202	273	475	68.47	57.72	61.85	17.25
	合計	2,151	2,300	4,451	1,217	1,336	2,553	56.58	58.09	57.36	100.00

投票区	年代	当日有権者数(人)			投票者数(人)			投票率(%)			有権者割(%)
		男	女	計	男	女	計	男	女	計	
19 (杉並第三小)	10代	36	48	84	20	34	54	55.56	70.83	64.29	1.26
	20代	627	629	1,256	234	217	451	37.32	34.50	35.91	18.85
	30代	828	678	1,506	367	345	712	44.32	50.88	47.28	22.60
	40代	644	596	1,240	365	360	725	56.68	60.40	58.47	18.61
	50代	428	405	833	281	273	554	65.65	67.41	66.51	12.50
	60代	359	382	741	246	278	524	68.52	72.77	70.72	11.12
	70～	405	598	1,003	278	354	632	68.64	59.20	63.01	15.05
	合計	3,327	3,336	6,663	1,791	1,861	3,652	53.83	55.79	54.81	100.00
20 (杉並第八小)	10代	20	37	57	13	24	37	65.00	64.86	64.91	0.94
	20代	558	560	1,118	208	230	438	37.28	41.07	39.18	18.53
	30代	814	748	1,562	414	385	799	50.86	51.47	51.15	25.89
	40代	582	572	1,154	300	330	630	51.55	57.69	54.59	19.13
	50代	355	324	679	220	207	427	61.97	63.89	62.89	11.25
	60代	296	292	588	201	201	402	67.91	68.84	68.37	9.75
	70～	337	538	875	237	316	553	70.33	58.74	63.20	14.50
	合計	2,962	3,071	6,033	1,593	1,693	3,286	53.78	55.13	54.47	100.00
21 (杉並第六小)	10代	47	58	105	37	38	75	78.72	65.52	71.43	1.09
	20代	905	820	1,725	349	350	699	38.56	42.68	40.52	17.83
	30代	1,244	1,089	2,333	591	548	1,139	47.51	50.32	48.82	24.12
	40代	961	863	1,824	548	532	1,080	57.02	61.65	59.21	18.86
	50代	618	547	1,165	401	365	766	64.89	66.73	65.75	12.04
	60代	543	549	1,092	392	402	794	72.19	73.22	72.71	11.29
	70～	556	873	1,429	393	511	904	70.68	58.53	63.26	14.77
	合計	4,874	4,799	9,673	2,711	2,746	5,457	55.62	57.22	56.41	100.00
22 (高円寺中)	10代	37	44	81	23	34	57	62.16	77.27	70.37	1.28
	20代	588	494	1,082	216	201	417	36.73	40.69	38.54	17.09
	30代	864	622	1,486	420	322	742	48.61	51.77	49.93	23.47
	40代	633	557	1,190	374	340	714	59.08	61.04	60.00	18.79
	50代	466	376	842	312	257	569	66.95	68.35	67.58	13.30
	60代	339	346	685	229	259	488	67.55	74.86	71.24	10.82
	70～	359	607	966	256	341	597	71.31	56.18	61.80	15.26
	合計	3,286	3,046	6,332	1,830	1,754	3,584	55.69	57.58	56.60	100.00
23 (杉並第四小)	10代	31	30	61	16	20	36	51.61	66.67	59.02	0.82
	20代	674	629	1,303	253	228	481	37.54	36.25	36.91	17.42
	30代	1,078	908	1,986	507	424	931	47.03	46.70	46.88	26.54
	40代	766	679	1,445	403	397	800	52.61	58.47	55.36	19.31
	50代	469	398	867	277	251	528	59.06	63.07	60.90	11.59
	60代	373	407	780	243	275	518	65.15	67.57	66.41	10.43
	70～	413	627	1,040	285	358	643	69.01	57.10	61.83	13.90
	合計	3,804	3,678	7,482	1,984	1,953	3,937	52.16	53.10	52.62	100.00
24 (馬橋小)	10代	41	42	83	32	29	61	78.05	69.05	73.49	1.05
	20代	716	678	1,394	261	244	505	36.45	35.99	36.23	17.65
	30代	1,040	904	1,944	518	459	977	49.81	50.77	50.26	24.61
	40代	797	645	1,442	455	373	828	57.09	57.83	57.42	18.25
	50代	511	409	920	300	265	565	58.71	64.79	61.41	11.65
	60代	448	441	889	334	341	675	74.55	77.32	75.93	11.25
	70～	489	739	1,228	342	444	786	69.94	60.08	64.01	15.54
	合計	4,042	3,858	7,900	2,242	2,155	4,397	55.47	55.86	55.66	100.00

投票区	年代	当日有権者数(人)			投票者数(人)			投票率(%)			有権者割(%)
		男	女	計	男	女	計	男	女	計	
25 (杉並区役所)	10代	32	43	75	23	26	49	71.88	60.47	65.33	1.12
	20代	503	571	1,074	199	272	471	39.56	47.64	43.85	16.05
	30代	696	721	1,417	339	386	725	48.71	53.54	51.16	21.18
	40代	595	636	1,231	351	395	746	58.99	62.11	60.60	18.40
	50代	480	468	948	313	333	646	65.21	71.15	68.14	14.17
	60代	414	426	840	298	327	625	71.98	76.76	74.40	12.56
	70～	448	657	1,105	325	393	718	72.54	59.82	64.98	16.52
	合計	3,168	3,522	6,690	1,848	2,132	3,980	58.33	60.53	59.49	100.00
26 (杉並第七小)	10代	36	33	69	19	20	39	52.78	60.61	56.52	1.06
	20代	436	516	952	153	226	379	35.09	43.80	39.81	14.62
	30代	743	775	1,518	370	429	799	49.80	55.35	52.64	23.31
	40代	642	659	1,301	383	402	785	59.66	61.00	60.34	19.98
	50代	421	431	852	260	299	559	61.76	69.37	65.61	13.09
	60代	351	402	753	257	289	546	73.22	71.89	72.51	11.57
	70～	404	662	1,066	288	368	656	71.29	55.59	61.54	16.37
	合計	3,033	3,478	6,511	1,730	2,033	3,763	57.04	58.45	57.79	100.00
27 (杉並第一小)	10代	39	44	83	23	36	59	58.97	81.82	71.08	1.07
	20代	583	576	1,159	225	242	467	38.59	42.01	40.29	15.01
	30代	828	832	1,660	447	450	897	53.99	54.09	54.04	21.50
	40代	763	750	1,513	455	463	918	59.63	61.73	60.67	19.60
	50代	524	477	1,001	338	320	658	64.50	67.09	65.73	12.96
	60代	476	517	993	338	377	715	71.01	72.92	72.00	12.86
	70～	505	807	1,312	362	478	840	71.68	59.23	64.02	16.99
	合計	3,718	4,003	7,721	2,188	2,366	4,554	58.85	59.11	58.98	100.00
28 (杉森中)	10代	57	75	132	35	41	76	61.40	54.67	57.58	1.54
	20代	618	686	1,304	266	312	578	43.04	45.48	44.33	15.23
	30代	860	770	1,630	433	441	874	50.35	57.27	53.62	19.04
	40代	844	800	1,644	509	497	1,006	60.31	62.13	61.19	19.20
	50代	623	570	1,193	434	398	832	69.66	69.82	69.74	13.93
	60代	496	550	1,046	373	416	789	75.20	75.64	75.43	12.22
	70～	659	955	1,614	497	561	1,058	75.42	58.74	65.55	18.85
	合計	4,157	4,406	8,563	2,547	2,666	5,213	61.27	60.51	60.88	100.00
29 (杉並第九小)	10代	43	53	96	31	31	62	72.09	58.49	64.58	1.18
	20代	610	572	1,182	244	219	463	40.00	38.29	39.17	14.54
	30代	863	823	1,686	452	459	911	52.38	55.77	54.03	20.74
	40代	826	746	1,572	488	464	952	59.08	62.20	60.56	19.33
	50代	533	486	1,019	346	324	670	64.92	66.67	65.75	12.53
	60代	492	570	1,062	356	442	798	72.36	77.54	75.14	13.06
	70～	604	910	1,514	442	541	983	73.18	59.45	64.93	18.62
	合計	3,971	4,160	8,131	2,359	2,480	4,839	59.41	59.62	59.51	100.00
30 (天沼小)	10代	42	63	105	29	43	72	69.05	68.25	68.57	1.31
	20代	731	632	1,363	288	251	539	39.40	39.72	39.55	16.99
	30代	852	731	1,583	437	393	830	51.29	53.76	52.43	19.73
	40代	766	721	1,487	442	445	887	57.70	61.72	59.65	18.54
	50代	612	550	1,162	427	393	820	69.77	71.45	70.57	14.49
	60代	490	465	955	364	353	717	74.29	75.91	75.08	11.90
	70～	545	822	1,367	391	486	877	71.74	59.12	64.16	17.04
	合計	4,038	3,984	8,022	2,378	2,364	4,742	58.89	59.34	59.11	100.00

投票区	年代	当日有権者数(人)			投票者数(人)			投票率(%)			有権者割(%)
		男	女	計	男	女	計	男	女	計	
31 (旧若杉小体育館)	10代	22	32	54	11	21	32	50.00	65.63	59.26	0.81
	20代	481	565	1,046	191	256	447	39.71	45.31	42.73	15.76
	30代	843	793	1,636	430	414	844	51.01	52.21	51.59	24.65
	40代	626	664	1,290	349	400	749	55.75	60.24	58.06	19.44
	50代	405	414	819	258	264	522	63.70	63.77	63.74	12.34
	60代	337	414	751	248	306	554	73.59	73.91	73.77	11.32
	70～	375	665	1,040	258	397	655	68.80	59.70	62.98	15.67
	合計	3,089	3,547	6,636	1,745	2,058	3,803	56.49	58.02	57.31	100.00
32 (天沼中)	10代	70	79	149	45	64	109	64.29	81.01	73.15	1.94
	20代	531	578	1,109	227	250	477	42.75	43.25	43.01	14.47
	30代	711	722	1,433	378	405	783	53.16	56.09	54.64	18.70
	40代	713	765	1,478	427	495	922	59.89	64.71	62.38	19.28
	50代	551	530	1,081	378	361	739	68.60	68.11	68.36	14.10
	60代	426	511	937	318	385	703	74.65	75.34	75.03	12.22
	70～	581	897	1,478	452	554	1,006	77.80	61.76	68.06	19.28
	合計	3,583	4,082	7,665	2,225	2,514	4,739	62.10	61.59	61.83	100.00
33 (東田小)	10代	71	60	131	41	43	84	57.75	71.67	64.12	1.94
	20代	425	451	876	178	207	385	41.88	45.90	43.95	12.96
	30代	574	548	1,122	298	313	611	51.92	57.12	54.46	16.60
	40代	630	637	1,267	380	405	785	60.32	63.58	61.96	18.75
	50代	533	497	1,030	355	354	709	66.60	71.23	68.83	15.24
	60代	498	478	976	362	368	730	72.69	76.99	74.80	14.44
	70～	555	801	1,356	404	508	912	72.79	63.42	67.26	20.07
	合計	3,286	3,472	6,758	2,018	2,198	4,216	61.41	63.31	62.39	100.00
34 (東田中)	10代	49	50	99	27	34	61	55.10	68.00	61.62	1.56
	20代	491	456	947	228	195	423	46.44	42.76	44.67	14.91
	30代	602	612	1,214	331	367	698	54.98	59.97	57.50	19.12
	40代	591	599	1,190	362	386	748	61.25	64.44	62.86	18.74
	50代	428	443	871	292	301	593	68.22	67.95	68.08	13.71
	60代	378	415	793	285	329	614	75.40	79.28	77.43	12.49
	70～	506	731	1,237	382	438	820	75.49	59.92	66.29	19.48
	合計	3,045	3,306	6,351	1,907	2,050	3,957	62.63	62.01	62.31	100.00
35 (荻窪体育館)	10代	53	43	96	36	27	63	67.92	62.79	65.63	1.16
	20代	576	595	1,171	253	283	536	43.92	47.56	45.77	14.18
	30代	770	818	1,588	419	481	900	54.42	58.80	56.68	19.22
	40代	788	840	1,628	482	551	1,033	61.17	65.60	63.45	19.71
	50代	606	608	1,214	403	431	834	66.50	70.89	68.70	14.70
	60代	505	538	1,043	382	418	800	75.64	77.70	76.70	12.63
	70～	596	925	1,521	433	560	993	72.65	60.54	65.29	18.41
	合計	3,894	4,367	8,261	2,408	2,751	5,159	61.84	63.00	62.45	100.00
36 (杉並第二小)	10代	64	63	127	40	46	86	62.50	73.02	67.72	2.35
	20代	345	347	692	162	184	346	46.96	53.03	50.00	12.83
	30代	403	455	858	210	265	475	52.11	58.24	55.36	15.91
	40代	541	583	1,124	329	377	706	60.81	64.67	62.81	20.84
	50代	485	442	927	344	312	656	70.93	70.59	70.77	17.19
	60代	349	355	704	277	277	554	79.37	78.03	78.69	13.05
	70～	397	564	961	282	337	619	71.03	59.75	64.41	17.82
	合計	2,584	2,809	5,393	1,644	1,798	3,442	63.62	64.01	63.82	100.00

投票区	年代	当日有権者数(人)			投票者数(人)			投票率(%)			有権者割(%)
		男	女	計	男	女	計	男	女	計	
37 (西田小)	10代	44	62	106	34	39	73	77.27	62.90	68.87	1.74
	20代	398	384	782	188	192	380	47.24	50.00	48.59	12.81
	30代	511	496	1,007	280	288	568	54.79	58.06	56.41	16.50
	40代	626	597	1,223	390	390	780	62.30	65.33	63.78	20.04
	50代	453	437	890	308	308	616	67.99	70.48	69.21	14.58
	60代	366	446	812	276	340	616	75.41	76.23	75.86	13.30
	70～	513	770	1,283	380	459	839	74.07	59.61	65.39	21.02
	合計	2,911	3,192	6,103	1,856	2,016	3,872	63.76	63.16	63.44	100.00
38 (松溪中)	10代	38	42	80	23	31	54	60.53	73.81	67.50	1.66
	20代	331	344	675	155	152	307	46.83	44.19	45.48	14.05
	30代	446	419	865	242	231	473	54.26	55.13	54.68	18.00
	40代	438	521	959	288	344	632	65.75	66.03	65.90	19.96
	50代	381	379	760	273	261	534	71.65	68.87	70.26	15.82
	60代	276	326	602	224	246	470	81.16	75.46	78.07	12.53
	70～	333	531	864	259	314	573	77.78	59.13	66.32	17.98
	合計	2,243	2,562	4,805	1,464	1,579	3,043	65.27	61.63	63.33	100.00
39 (桃井第二小)	10代	46	55	101	29	48	77	63.04	87.27	76.24	1.09
	20代	609	691	1,300	258	322	580	42.36	46.60	44.62	14.00
	30代	1,012	1,112	2,124	551	611	1,162	54.45	54.95	54.71	22.87
	40代	895	1,072	1,967	568	667	1,235	63.46	62.22	62.79	21.18
	50代	603	671	1,274	416	457	873	68.99	68.11	68.52	13.72
	60代	501	614	1,115	366	435	801	73.05	70.85	71.84	12.01
	70～	536	869	1,405	385	528	913	71.83	60.76	64.98	15.13
	合計	4,202	5,084	9,286	2,573	3,068	5,641	61.23	60.35	60.75	100.00
40 (神明中)	10代	95	70	165	66	51	117	69.47	72.86	70.91	1.75
	20代	642	682	1,324	269	315	584	41.90	46.19	44.11	14.07
	30代	832	925	1,757	476	514	990	57.21	55.57	56.35	18.68
	40代	861	947	1,808	513	594	1,107	59.58	62.72	61.23	19.22
	50代	694	734	1,428	489	530	1,019	70.46	72.21	71.36	15.18
	60代	611	612	1,223	487	487	974	79.71	79.58	79.64	13.00
	70～	664	1,038	1,702	508	612	1,120	76.51	58.96	65.80	18.09
	合計	4,399	5,008	9,407	2,808	3,103	5,911	63.83	61.96	62.84	100.00
41 (高井戸第四小)	10代	42	52	94	27	35	62	64.29	67.31	65.96	1.23
	20代	459	640	1,099	204	263	467	44.44	41.09	42.49	14.43
	30代	755	920	1,675	422	535	957	55.89	58.15	57.13	21.99
	40代	704	868	1,572	431	536	967	61.22	61.75	61.51	20.64
	50代	548	553	1,101	369	366	735	67.34	66.18	66.76	14.45
	60代	404	481	885	297	356	653	73.51	74.01	73.79	11.62
	70～	462	730	1,192	329	444	773	71.21	60.82	64.85	15.65
	合計	3,374	4,244	7,618	2,079	2,535	4,614	61.62	59.73	60.57	100.00
42 (上荻会館)	10代	39	56	95	27	40	67	69.23	71.43	70.53	1.44
	20代	543	528	1,071	227	234	461	41.80	44.32	43.04	16.22
	30代	667	611	1,278	345	335	680	51.72	54.83	53.21	19.35
	40代	606	623	1,229	370	380	750	61.06	61.00	61.03	18.61
	50代	465	489	954	321	351	672	69.03	71.78	70.44	14.45
	60代	419	434	853	328	318	646	78.28	73.27	75.73	12.92
	70～	433	690	1,123	316	425	741	72.98	61.59	65.98	17.01
	合計	3,172	3,431	6,603	1,934	2,083	4,017	60.97	60.71	60.84	100.00

投票区	年代	当日有権者数(人)			投票者数(人)			投票率(%)			有権者割(%)
		男	女	計	男	女	計	男	女	計	
43 (桃井第三小)	10代	53	70	123	36	41	77	67.92	58.57	62.60	1.23
	20代	609	764	1,373	242	348	590	39.74	45.55	42.97	13.75
	30代	996	1,081	2,077	541	637	1,178	54.32	58.93	56.72	20.80
	40代	965	1,131	2,096	601	713	1,314	62.28	63.04	62.69	20.99
	50代	743	777	1,520	496	547	1,043	66.76	70.40	68.62	15.22
	60代	616	640	1,256	445	460	905	72.24	71.88	72.05	12.58
	70～	587	954	1,541	438	576	1,014	74.62	60.38	65.80	15.43
	合計	4,569	5,417	9,986	2,799	3,322	6,121	61.26	61.33	61.30	100.00
44 (沓掛小)	10代	66	49	115	42	40	82	63.64	81.63	71.30	2.14
	20代	365	339	704	175	164	339	47.95	48.38	48.15	13.10
	30代	454	463	917	237	265	502	52.20	57.24	54.74	17.06
	40代	513	482	995	333	341	674	64.91	70.75	67.74	18.51
	50代	431	413	844	288	289	577	66.82	69.98	68.36	15.70
	60代	360	330	690	261	247	508	72.50	74.85	73.62	12.83
	70～	414	697	1,111	293	402	695	70.77	57.68	62.56	20.67
	合計	2,603	2,773	5,376	1,629	1,748	3,377	62.58	63.04	62.82	100.00
45 (東原中)	10代	59	52	111	38	31	69	64.41	59.62	62.16	1.79
	20代	484	458	942	189	182	371	39.05	39.74	39.38	15.20
	30代	645	574	1,219	290	276	566	44.96	48.08	46.43	19.67
	40代	583	597	1,180	337	366	703	57.80	61.31	59.58	19.04
	50代	447	434	881	304	291	595	68.01	67.05	67.54	14.21
	60代	413	426	839	295	311	606	71.43	73.00	72.23	13.54
	70～	415	611	1,026	300	376	676	72.29	61.54	65.89	16.55
	合計	3,046	3,152	6,198	1,753	1,833	3,586	57.55	58.15	57.86	100.00
46 (桃井第五小)	10代	85	74	159	51	53	104	60.00	71.62	65.41	1.77
	20代	666	732	1,398	251	306	557	37.69	41.80	39.84	15.59
	30代	860	830	1,690	417	428	845	48.49	51.57	50.00	18.85
	40代	795	812	1,607	472	484	956	59.37	59.61	59.49	17.93
	50代	699	688	1,387	448	446	894	64.09	64.83	64.46	15.47
	60代	546	571	1,117	395	432	827	72.34	75.66	74.04	12.46
	70～	635	972	1,607	438	526	964	68.98	54.12	59.99	17.93
	合計	4,286	4,679	8,965	2,472	2,675	5,147	57.68	57.17	57.41	100.00
47 (八成小)	10代	81	69	150	43	31	74	53.09	44.93	49.33	1.57
	20代	738	925	1,663	276	356	632	37.40	38.49	38.00	17.44
	30代	951	977	1,928	433	465	898	45.53	47.59	46.58	20.22
	40代	887	858	1,745	473	473	946	53.33	55.13	54.21	18.30
	50代	595	602	1,197	370	392	762	62.18	65.12	63.66	12.55
	60代	576	553	1,129	392	399	791	68.06	72.15	70.06	11.84
	70～	664	1,059	1,723	432	593	1,025	65.06	56.00	59.49	18.07
	合計	4,492	5,043	9,535	2,419	2,709	5,128	53.85	53.72	53.78	100.00
48 (四宮小)	10代	99	99	198	61	59	120	61.62	59.60	60.61	2.43
	20代	582	532	1,114	243	234	477	41.75	43.98	42.82	13.68
	30代	680	704	1,384	364	410	774	53.53	58.24	55.92	17.00
	40代	859	919	1,778	512	593	1,105	59.60	64.53	62.15	21.84
	50代	677	670	1,347	458	455	913	67.65	67.91	67.78	16.54
	60代	525	541	1,066	393	390	783	74.86	72.09	73.45	13.09
	70～	510	745	1,255	368	453	821	72.16	60.81	65.42	15.41
	合計	3,932	4,210	8,142	2,399	2,594	4,993	61.01	61.62	61.32	100.00

投票区	年代	当日有権者数(人)			投票者数(人)			投票率(%)			有権者割(%)
		男	女	計	男	女	計	男	女	計	
49 (三谷小)	10代	104	96	200	68	61	129	65.38	63.54	64.50	2.05
	20代	677	724	1,401	263	322	585	38.85	44.48	41.76	14.33
	30代	815	825	1,640	420	443	863	51.53	53.70	52.62	16.77
	40代	988	968	1,956	566	630	1,196	57.29	65.08	61.15	20.00
	50代	794	757	1,551	543	521	1,064	68.39	68.82	68.60	15.86
	60代	668	674	1,342	498	496	994	74.55	73.59	74.07	13.72
	70～	658	1,030	1,688	483	577	1,060	73.40	56.02	62.80	17.26
	合計	4,704	5,074	9,778	2,841	3,050	5,891	60.40	60.11	60.25	100.00
50 (桃井第四小)	10代	72	122	194	54	79	133	75.00	64.75	68.56	2.67
	20代	408	527	935	184	238	422	45.10	45.16	45.13	12.88
	30代	516	563	1,079	274	321	595	53.10	57.02	55.14	14.86
	40代	644	706	1,350	422	453	875	65.53	64.16	64.81	18.59
	50代	562	612	1,174	396	423	819	70.46	69.12	69.76	16.17
	60代	493	521	1,014	368	392	760	74.65	75.24	74.95	13.96
	70～	625	891	1,516	474	490	964	75.84	54.99	63.59	20.88
	合計	3,320	3,942	7,262	2,172	2,396	4,568	65.42	60.78	62.90	100.00
51 (桃井第一小)	10代	42	47	89	29	39	68	69.05	82.98	76.40	1.64
	20代	353	368	721	151	154	305	42.78	41.85	42.30	13.32
	30代	533	522	1,055	285	309	594	53.47	59.20	56.30	19.49
	40代	553	552	1,105	332	347	679	60.04	62.86	61.45	20.41
	50代	351	363	714	231	250	481	65.81	68.87	67.37	13.19
	60代	318	359	677	222	271	493	69.81	75.49	72.82	12.50
	70～	412	641	1,053	295	393	688	71.60	61.31	65.34	19.45
	合計	2,562	2,852	5,414	1,545	1,763	3,308	60.30	61.82	61.10	100.00
52 (荻窪中)	10代	57	69	126	38	53	91	66.67	76.81	72.22	1.32
	20代	563	711	1,274	245	289	534	43.52	40.65	41.92	13.39
	30代	844	945	1,789	456	507	963	54.03	53.65	53.83	18.80
	40代	921	975	1,896	596	622	1,218	64.71	63.79	64.24	19.93
	50代	707	733	1,440	473	506	979	66.90	69.03	67.99	15.14
	60代	668	646	1,314	494	481	975	73.95	74.46	74.20	13.81
	70～	673	1,002	1,675	492	590	1,082	73.11	58.88	64.60	17.61
	合計	4,433	5,081	9,514	2,794	3,048	5,842	63.03	59.99	61.40	100.00
53 (松庵小)	10代	76	79	155	47	55	102	61.84	69.62	65.81	1.76
	20代	532	652	1,184	202	298	500	37.97	45.71	42.23	13.44
	30代	809	901	1,710	417	512	929	51.55	56.83	54.33	19.41
	40代	808	967	1,775	514	595	1,109	63.61	61.53	62.48	20.15
	50代	619	678	1,297	438	467	905	70.76	68.88	69.78	14.72
	60代	511	588	1,099	390	435	825	76.32	73.98	75.07	12.48
	70～	640	949	1,589	482	562	1,044	75.31	59.22	65.70	18.04
	合計	3,995	4,814	8,809	2,490	2,924	5,414	62.33	60.74	61.46	100.00
54 (西宮中)	10代	92	81	173	55	52	107	59.78	64.20	61.85	2.54
	20代	445	465	910	197	219	416	44.27	47.10	45.71	13.35
	30代	562	634	1,196	304	364	668	54.09	57.41	55.85	17.54
	40代	719	737	1,456	446	494	940	62.03	67.03	64.56	21.36
	50代	547	507	1,054	392	354	746	71.66	69.82	70.78	15.46
	60代	386	408	794	291	313	604	75.39	76.72	76.07	11.65
	70～	491	743	1,234	364	441	805	74.13	59.35	65.24	18.10
	合計	3,242	3,575	6,817	2,049	2,237	4,286	63.20	62.57	62.87	100.00

投票区	年代	当日有権者数(人)			投票者数(人)			投票率(%)			有権者割(%)
		男	女	計	男	女	計	男	女	計	
55 (宮前中)	10代	108	91	199	68	56	124	62.96	61.54	62.31	1.97
	20代	761	703	1,464	308	329	637	40.47	46.80	43.51	14.51
	30代	879	911	1,790	470	498	968	53.47	54.67	54.08	17.74
	40代	924	980	1,904	584	633	1,217	63.20	64.59	63.92	18.87
	50代	775	824	1,599	553	584	1,137	71.35	70.87	71.11	15.84
	60代	666	738	1,404	525	569	1,094	78.83	77.10	77.92	13.91
	70～	712	1,020	1,732	533	605	1,138	74.86	59.31	65.70	17.16
	合計	4,825	5,267	10,092	3,041	3,274	6,315	63.03	62.16	62.57	100.00
56 (高井戸第二小)	10代	63	52	115	44	31	75	69.84	59.62	65.22	2.04
	20代	376	413	789	154	167	321	40.96	40.44	40.68	13.96
	30代	431	502	933	231	262	493	53.60	52.19	52.84	16.51
	40代	457	554	1,011	298	368	666	65.21	66.43	65.88	17.89
	50代	404	474	878	293	324	617	72.52	68.35	70.27	15.54
	60代	396	429	825	307	320	627	77.53	74.59	76.00	14.60
	70～	429	670	1,099	335	388	723	78.09	57.91	65.79	19.45
	合計	2,556	3,094	5,650	1,662	1,860	3,522	65.02	60.12	62.34	100.00
57 (久我山会館)	10代	66	67	133	49	45	94	74.24	67.16	70.68	1.81
	20代	464	566	1,030	220	253	473	47.41	44.70	45.92	14.04
	30代	581	616	1,197	305	333	638	52.50	54.06	53.30	16.32
	40代	590	674	1,264	389	444	833	65.93	65.88	65.90	17.23
	50代	517	562	1,079	368	405	773	71.18	72.06	71.64	14.71
	60代	471	536	1,007	368	413	781	78.13	77.05	77.56	13.73
	70～	645	979	1,624	502	629	1,131	77.83	64.25	69.64	22.14
	合計	3,334	4,000	7,334	2,201	2,522	4,723	66.02	63.05	64.40	100.00
58 (高井戸小)	10代	51	36	87	28	27	55	54.90	75.00	63.22	1.21
	20代	390	377	767	165	145	310	42.31	38.46	40.42	10.63
	30代	486	549	1,035	284	354	638	58.44	64.48	61.64	14.34
	40代	522	613	1,135	338	387	725	64.75	63.13	63.88	15.73
	50代	437	477	914	313	350	663	71.62	73.38	72.54	12.67
	60代	417	498	915	315	376	691	75.54	75.50	75.52	12.68
	70～	676	1,687	2,363	473	868	1,341	69.97	51.45	56.75	32.75
	合計	2,979	4,237	7,216	1,916	2,507	4,423	64.32	59.17	61.29	100.00
59 (高井戸保健センター)	10代	94	80	174	56	46	102	59.57	57.50	58.62	1.78
	20代	609	742	1,351	247	335	582	40.56	45.15	43.08	13.82
	30代	895	982	1,877	467	553	1,020	52.18	56.31	54.34	19.20
	40代	906	975	1,881	544	603	1,147	60.04	61.85	60.98	19.24
	50代	726	812	1,538	493	567	1,060	67.91	69.83	68.92	15.73
	60代	648	684	1,332	515	522	1,037	79.48	76.32	77.85	13.62
	70～	618	1,006	1,624	448	600	1,048	72.49	59.64	64.53	16.61
	合計	4,496	5,281	9,777	2,770	3,226	5,996	61.61	61.09	61.33	100.00
60 (高井戸東小)	10代	104	90	194	69	55	124	66.35	61.11	63.92	2.01
	20代	683	756	1,439	273	287	560	39.97	37.96	38.92	14.90
	30代	750	791	1,541	360	408	768	48.00	51.58	49.84	15.95
	40代	900	971	1,871	552	583	1,135	61.33	60.04	60.66	19.37
	50代	748	819	1,567	500	539	1,039	66.84	65.81	66.31	16.22
	60代	630	667	1,297	480	522	1,002	76.19	78.26	77.26	13.43
	70～	709	1,041	1,750	537	617	1,154	75.74	59.27	65.94	18.12
	合計	4,524	5,135	9,659	2,771	3,011	5,782	61.25	58.64	59.86	100.00

投票区	年代	当日有権者数(人)			投票者数(人)			投票率(%)			有権者割(%)
		男	女	計	男	女	計	男	女	計	
61 (富士見丘小)	10代	49	43	92	31	31	62	63.27	72.09	67.39	2.34
	20代	260	304	564	98	109	207	37.69	35.86	36.70	14.32
	30代	332	326	658	172	166	338	51.81	50.92	51.37	16.70
	40代	376	407	783	232	263	495	61.70	64.62	63.22	19.88
	50代	317	268	585	219	182	401	69.09	67.91	68.55	14.85
	60代	239	287	526	186	216	402	77.82	75.26	76.43	13.35
	70～	296	435	731	219	275	494	73.99	63.22	67.58	18.56
	合計	1,869	2,070	3,939	1,157	1,242	2,399	61.90	60.00	60.90	100.00
62 (久我山小)	10代	33	44	77	21	37	58	63.64	84.09	75.32	1.43
	20代	345	413	758	143	166	309	41.45	40.19	40.77	14.12
	30代	464	542	1,006	253	301	554	54.53	55.54	55.07	18.74
	40代	485	500	985	321	336	657	66.19	67.20	66.70	18.35
	50代	375	430	805	259	295	554	69.07	68.60	68.82	15.00
	60代	377	434	811	287	320	607	76.13	73.73	74.85	15.11
	70～	349	576	925	249	362	611	71.35	62.85	66.05	17.23
	合計	2,428	2,939	5,367	1,533	1,817	3,350	63.14	61.82	62.42	100.00
63 (泉南中)	10代	24	27	51	13	15	28	54.17	55.56	54.90	0.88
	20代	477	464	941	182	181	363	38.16	39.01	38.58	16.25
	30代	654	654	1,308	303	308	611	46.33	47.09	46.71	22.58
	40代	529	545	1,074	299	313	612	56.52	57.43	56.98	18.54
	50代	350	360	710	220	235	455	62.86	65.28	64.08	12.26
	60代	350	393	743	233	270	503	66.57	68.70	67.70	12.83
	70～	352	613	965	260	396	656	73.86	64.60	67.98	16.66
	合計	2,736	3,056	5,792	1,510	1,718	3,228	55.19	56.22	55.73	100.00
64 (上高井戸区民集会所)	10代	33	27	60	24	14	38	72.73	51.85	63.33	1.33
	20代	368	525	893	111	178	289	30.16	33.90	32.36	19.73
	30代	496	549	1,045	226	244	470	45.56	44.44	44.98	23.08
	40代	402	453	855	195	230	425	48.51	50.77	49.71	18.89
	50代	270	281	551	175	181	356	64.81	64.41	64.61	12.17
	60代	260	282	542	188	203	391	72.31	71.99	72.14	11.97
	70～	238	343	581	169	204	373	71.01	59.48	64.20	12.83
	合計	2,067	2,460	4,527	1,088	1,254	2,342	52.64	50.98	51.73	100.00
65 (四宮森児童館)	10代	49	47	96	24	27	51	48.98	57.45	53.13	1.82
	20代	371	448	819	112	162	274	30.19	36.16	33.46	15.51
	30代	509	476	985	259	241	500	50.88	50.63	50.76	18.65
	40代	463	484	947	257	265	522	55.51	54.75	55.12	17.93
	50代	395	348	743	240	221	461	60.76	63.51	62.05	14.07
	60代	376	335	711	253	253	506	67.29	75.52	71.17	13.46
	70～	386	595	981	262	350	612	67.88	58.82	62.39	18.57
	合計	2,549	2,733	5,282	1,407	1,519	2,926	55.20	55.58	55.40	100.00
66 (勤労福祉会館)	10代	36	44	80	26	29	55	72.22	65.91	68.75	1.42
	20代	367	321	688	175	152	327	47.68	47.35	47.53	12.22
	30代	457	461	918	267	271	538	58.42	58.79	58.61	16.31
	40代	595	669	1,264	395	437	832	66.39	65.32	65.82	22.45
	50代	446	487	933	337	340	677	75.56	69.82	72.56	16.57
	60代	318	397	715	256	313	569	80.50	78.84	79.58	12.70
	70～	405	627	1,032	304	395	699	75.06	63.00	67.73	18.33
	合計	2,624	3,006	5,630	1,760	1,937	3,697	67.07	64.44	65.67	100.00

投票区	年代	当日有権者数(人)			投票者数(人)			投票率(%)			有権者割(%)
		男	女	計	男	女	計	男	女	計	
67 杉 並 グ ラ ン ド メ ン ソ ン	10代	17	11	28	14	9	23	82.35	81.82	82.14	2.00
	20代	54	44	98	30	32	62	55.56	72.73	63.27	7.01
	30代	77	126	203	53	92	145	68.83	73.02	71.43	14.51
	40代	296	300	596	220	217	437	74.32	72.33	73.32	42.60
	50代	131	118	249	108	93	201	82.44	78.81	80.72	17.80
	60代	62	67	129	55	56	111	88.71	83.58	86.05	9.22
	70～	50	46	96	39	28	67	78.00	60.87	69.79	6.86
	合計	687	712	1,399	519	527	1,046	75.55	74.02	74.77	100.00
在 外 選 挙 人	10代	1	0	1	1	0	1	100.00		100.00	0.06
	20代	23	30	53	12	14	26	52.17	46.67	49.06	3.28
	30代	116	147	263	35	43	78	30.17	29.25	29.66	16.25
	40代	259	280	539	84	71	155	32.43	25.36	28.76	33.31
	50代	201	186	387	71	41	112	35.32	22.04	28.94	23.92
	60代	109	107	216	38	36	74	34.86	33.64	34.26	13.35
	70～	83	76	159	18	8	26	21.69	10.53	16.35	9.83
	合計	792	826	1,618	259	213	472	32.70	25.79	29.17	100.00

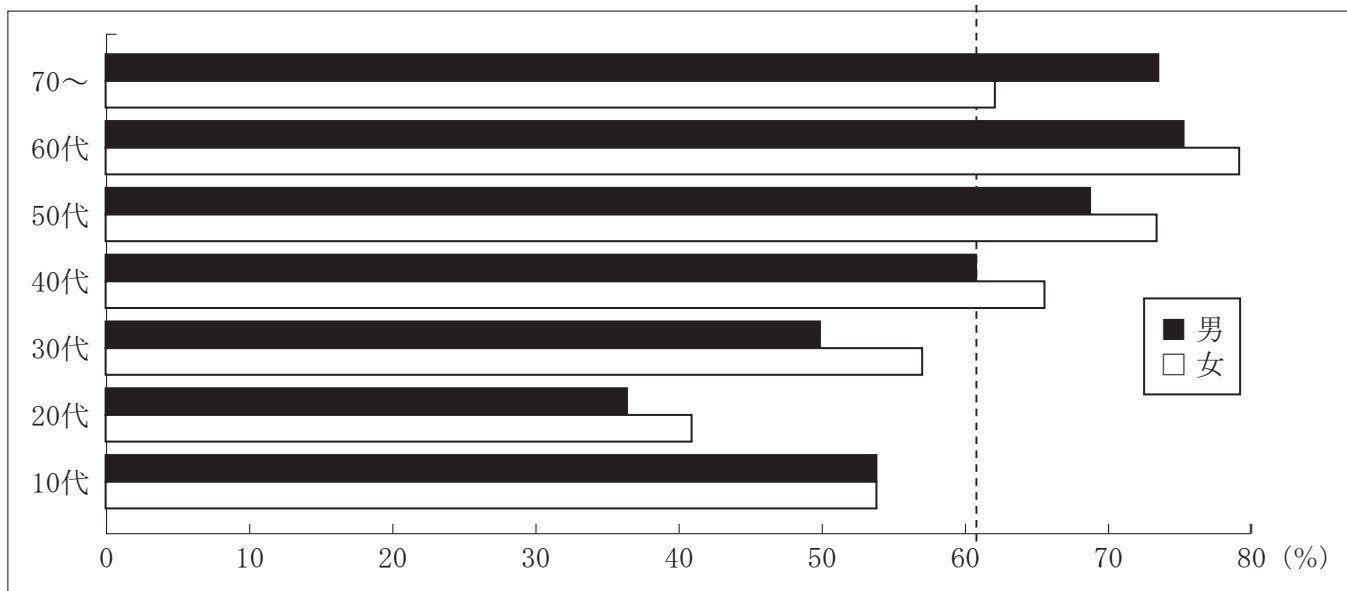
(2) 東京都知事選挙

(杉並区平均)

年代	当日有権者数 (人)			投票者数 (人)			投票率 (%)			有権者割 (%)
	男	女	計	男	女	計	男	女	計	
10代	3,793	3,968	7,761	2,039	2,133	4,172	53.76	53.76	53.76	1.64
20代	34,424	36,890	71,314	12,516	15,077	27,593	36.36	40.87	38.69	15.10
30代	46,243	45,969	92,212	23,039	26,181	49,220	49.82	56.95	53.38	19.53
40代	44,556	45,951	90,507	27,051	30,089	57,140	60.71	65.48	63.13	19.17
50代	33,288	33,501	66,789	22,854	24,557	47,411	68.66	73.30	70.99	14.14
60代	29,049	30,817	59,866	21,839	24,364	46,203	75.18	79.06	77.18	12.68
70～	32,818	50,970	83,788	24,094	31,611	55,705	73.42	62.02	66.48	17.74
合計	224,171	248,066	472,237	133,432	154,012	287,444	59.52	62.09	60.87	100.00

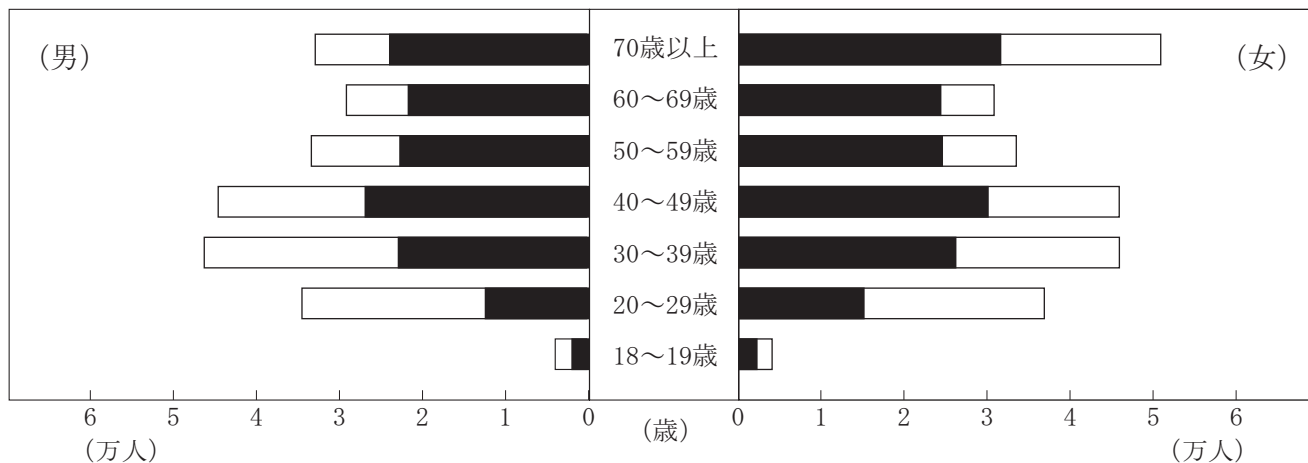
年代別・男女別投票率グラフ

杉並区平均 (60.87%)



当日有権者に占める投票者数の割合

□ 当日有権者数 ■ 投票者数



投票区	年代	当日有権者数(人)			投票者数(人)			投票率(%)			有権者割(%)
		男	女	計	男	女	計	男	女	計	
1 (方南小)	10代	49	52	101	31	25	56	63.27	48.08	55.45	1.14
	20代	786	769	1,555	228	265	493	29.01	34.46	31.70	17.63
	30代	997	916	1,913	419	469	888	42.03	51.20	46.42	21.68
	40代	855	811	1,666	481	489	970	56.26	60.30	58.22	18.88
	50代	510	537	1,047	311	354	665	60.98	65.92	63.51	11.87
	60代	570	521	1,091	410	396	806	71.93	76.01	73.88	12.37
	70～	604	845	1,449	411	499	910	68.05	59.05	62.80	16.42
	合計	4,371	4,451	8,822	2,291	2,497	4,788	52.41	56.10	54.27	100.00
2 (旧新泉小体育館)	10代	60	44	104	26	20	46	43.33	45.45	44.23	1.20
	20代	813	780	1,593	251	293	544	30.87	37.56	34.15	18.42
	30代	1,068	942	2,010	519	537	1,056	48.60	57.01	52.54	23.24
	40代	782	666	1,448	457	427	884	58.44	64.11	61.05	16.74
	50代	515	531	1,046	328	386	714	63.69	72.69	68.26	12.09
	60代	511	502	1,013	379	397	776	74.17	79.08	76.60	11.71
	70～	559	876	1,435	388	531	919	69.41	60.62	64.04	16.59
	合計	4,308	4,341	8,649	2,348	2,591	4,939	54.50	59.69	57.10	100.00
3 (杉並和泉学園)	10代	70	69	139	41	32	73	58.57	46.38	52.52	1.81
	20代	667	649	1,316	194	227	421	29.09	34.98	31.99	17.14
	30代	845	788	1,633	406	418	824	48.05	53.05	50.46	21.27
	40代	713	744	1,457	428	482	910	60.03	64.78	62.46	18.98
	50代	511	481	992	345	337	682	67.51	70.06	68.75	12.92
	60代	412	483	895	300	386	686	72.82	79.92	76.65	11.66
	70～	499	747	1,246	382	466	848	76.55	62.38	68.06	16.23
	合計	3,717	3,961	7,678	2,096	2,348	4,444	56.39	59.28	57.88	100.00
4 (大宮小)	10代	52	56	108	28	25	53	53.85	44.64	49.07	1.38
	20代	583	620	1,203	209	247	456	35.85	39.84	37.91	15.39
	30代	818	825	1,643	381	462	843	46.58	56.00	51.31	21.02
	40代	733	732	1,465	410	454	864	55.93	62.02	58.98	18.74
	50代	539	538	1,077	363	390	753	67.35	72.49	69.92	13.78
	60代	494	497	991	372	396	768	75.30	79.68	77.50	12.68
	70～	532	797	1,329	372	475	847	69.92	59.60	63.73	17.00
	合計	3,751	4,065	7,816	2,135	2,449	4,584	56.92	60.25	58.65	100.00
5 (永福小)	10代	57	77	134	29	45	74	50.88	58.44	55.22	2.17
	20代	430	489	919	176	217	393	40.93	44.38	42.76	14.91
	30代	608	628	1,236	317	355	672	52.14	56.53	54.37	20.06
	40代	539	593	1,132	352	389	741	65.31	65.60	65.46	18.37
	50代	410	428	838	283	319	602	69.02	74.53	71.84	13.60
	60代	404	451	855	337	382	719	83.42	84.70	84.09	13.88
	70～	414	634	1,048	309	365	674	74.64	57.57	64.31	17.01
	合計	2,862	3,300	6,162	1,803	2,072	3,875	63.00	62.79	62.89	100.00
6 (永福体育館)	10代	69	57	126	35	31	66	50.72	54.39	52.38	1.65
	20代	568	651	1,219	208	275	483	36.62	42.24	39.62	15.98
	30代	650	735	1,385	334	426	760	51.38	57.96	54.87	18.16
	40代	615	666	1,281	369	439	808	60.00	65.92	63.08	16.80
	50代	520	611	1,131	375	456	831	72.12	74.63	73.47	14.83
	60代	482	522	1,004	374	432	806	77.59	82.76	80.28	13.17
	70～	580	900	1,480	427	574	1,001	73.62	63.78	67.64	19.41
	合計	3,484	4,142	7,626	2,122	2,633	4,755	60.91	63.57	62.35	100.00

投票区	年代	当日有権者数(人)			投票者数(人)			投票率(%)			有権者割(%)
		男	女	計	男	女	計	男	女	計	
7 (向陽中)	10代	58	42	100	34	18	52	58.62	42.86	52.00	1.31
	20代	606	687	1,293	178	227	405	29.37	33.04	31.32	16.96
	30代	769	797	1,566	335	418	753	43.56	52.45	48.08	20.54
	40代	688	638	1,326	398	406	804	57.85	63.64	60.63	17.39
	50代	506	435	941	293	294	587	57.91	67.59	62.38	12.34
	60代	490	530	1,020	342	416	758	69.80	78.49	74.31	13.38
	70～	518	861	1,379	349	527	876	67.37	61.21	63.52	18.09
	合計	3,635	3,990	7,625	1,929	2,306	4,235	53.07	57.79	55.54	100.00
8 (高井戸第三小)	10代	59	55	114	30	25	55	50.85	45.45	48.25	1.56
	20代	508	601	1,109	160	197	357	31.50	32.78	32.19	15.21
	30代	701	689	1,390	338	356	694	48.22	51.67	49.93	19.07
	40代	617	656	1,273	360	427	787	58.35	65.09	61.82	17.46
	50代	520	542	1,062	351	392	743	67.50	72.32	69.96	14.57
	60代	499	526	1,025	369	403	772	73.95	76.62	75.32	14.06
	70～	530	786	1,316	358	479	837	67.55	60.94	63.60	18.05
	合計	3,434	3,855	7,289	1,966	2,279	4,245	57.25	59.12	58.24	100.00
9 (浜田山会館)	10代	54	55	109	30	34	64	55.56	61.82	58.72	1.93
	20代	340	415	755	128	191	319	37.65	46.02	42.25	13.40
	30代	396	411	807	207	247	454	52.27	60.10	56.26	14.32
	40代	495	578	1,073	324	414	738	65.45	71.63	68.78	19.04
	50代	466	486	952	338	375	713	72.53	77.16	74.89	16.89
	60代	407	435	842	325	359	684	79.85	82.53	81.24	14.94
	70～	467	630	1,097	364	408	772	77.94	64.76	70.37	19.47
	合計	2,625	3,010	5,635	1,716	2,028	3,744	65.37	67.38	66.44	100.00
10 (浜田山小)	10代	93	119	212	54	62	116	58.06	52.10	54.72	2.05
	20代	680	724	1,404	280	315	595	41.18	43.51	42.38	13.58
	30代	838	984	1,822	466	578	1,044	55.61	58.74	57.30	17.62
	40代	1,006	1,143	2,149	657	774	1,431	65.31	67.72	66.59	20.78
	50代	796	873	1,669	568	662	1,230	71.36	75.83	73.70	16.14
	60代	631	697	1,328	501	571	1,072	79.40	81.92	80.72	12.84
	70～	690	1,067	1,757	503	675	1,178	72.90	63.26	67.05	16.99
	合計	4,734	5,607	10,341	3,029	3,637	6,666	63.98	64.87	64.46	100.00
11 (和田中央児童館)	10代	83	91	174	38	39	77	45.78	42.86	44.25	2.36
	20代	590	701	1,291	192	245	437	32.54	34.95	33.85	17.54
	30代	784	757	1,541	408	440	848	52.04	58.12	55.03	20.94
	40代	670	665	1,335	413	405	818	61.64	60.90	61.27	18.14
	50代	427	471	898	287	341	628	67.21	72.40	69.93	12.20
	60代	425	452	877	313	353	666	73.65	78.10	75.94	11.92
	70～	475	769	1,244	330	451	781	69.47	58.65	62.78	16.90
	合計	3,454	3,906	7,360	1,981	2,274	4,255	57.35	58.22	57.81	100.00
12 (和田中)	10代	19	16	35	11	10	21	57.89	62.50	60.00	1.02
	20代	210	223	433	78	91	169	37.14	40.81	39.03	12.62
	30代	323	287	610	167	180	347	51.70	62.72	56.89	17.78
	40代	300	313	613	189	216	405	63.00	69.01	66.07	17.87
	50代	257	246	503	183	187	370	71.21	76.02	73.56	14.66
	60代	258	217	475	186	172	358	72.09	79.26	75.37	13.85
	70～	292	469	761	201	297	498	68.84	63.33	65.44	22.19
	合計	1,659	1,771	3,430	1,015	1,153	2,168	61.18	65.10	63.21	100.00

投票区	年代	当日有権者数(人)			投票者数(人)			投票率(%)			有権者割(%)
		男	女	計	男	女	計	男	女	計	
13 (高南中)	10代	46	35	81	31	20	51	67.39	57.14	62.96	1.43
	20代	419	528	947	141	213	354	33.65	40.34	37.38	16.76
	30代	634	622	1,256	280	323	603	44.16	51.93	48.01	22.23
	40代	499	508	1,007	288	316	604	57.72	62.20	59.98	17.82
	50代	366	411	777	246	296	542	67.21	72.02	69.76	13.75
	60代	337	311	648	245	245	490	72.70	78.78	75.62	11.47
	70～	372	563	935	275	369	644	73.92	65.54	68.88	16.55
	合計	2,673	2,978	5,651	1,506	1,782	3,288	56.34	59.84	58.18	100.00
14 (済美小)	10代	65	67	132	33	36	69	50.77	53.73	52.27	2.02
	20代	493	437	930	153	173	326	31.03	39.59	35.05	14.22
	30代	641	591	1,232	300	340	640	46.80	57.53	51.95	18.84
	40代	693	663	1,356	417	415	832	60.17	62.59	61.36	20.74
	50代	463	478	941	311	328	639	67.17	68.62	67.91	14.39
	60代	430	433	863	309	318	627	71.86	73.44	72.65	13.20
	70～	448	636	1,084	340	391	731	75.89	61.48	67.44	16.58
	合計	3,233	3,305	6,538	1,863	2,001	3,864	57.62	60.54	59.10	100.00
15 (社会教育センター)	10代	48	43	91	27	22	49	56.25	51.16	53.85	1.51
	20代	502	512	1,014	161	197	358	32.07	38.48	35.31	16.78
	30代	601	488	1,089	251	249	500	41.76	51.02	45.91	18.02
	40代	507	492	999	281	303	584	55.42	61.59	58.46	16.53
	50代	387	377	764	236	258	494	60.98	68.44	64.66	12.64
	60代	392	393	785	285	289	574	72.70	73.54	73.12	12.99
	70～	488	814	1,302	335	514	849	68.65	63.14	65.21	21.54
	合計	2,925	3,119	6,044	1,576	1,832	3,408	53.88	58.74	56.39	100.00
16 (堀之内小)	10代	45	36	81	20	18	38	44.44	50.00	46.91	1.28
	20代	530	549	1,079	190	201	391	35.85	36.61	36.24	17.00
	30代	685	661	1,346	323	373	696	47.15	56.43	51.71	21.21
	40代	598	589	1,187	358	398	756	59.87	67.57	63.69	18.70
	50代	417	415	832	292	318	610	70.02	76.63	73.32	13.11
	60代	395	410	805	309	310	619	78.23	75.61	76.89	12.68
	70～	410	607	1,017	298	385	683	72.68	63.43	67.16	16.02
	合計	3,080	3,267	6,347	1,790	2,003	3,793	58.12	61.31	59.76	100.00
17 (松ノ木小)	10代	41	37	78	17	18	35	41.46	48.65	44.87	1.83
	20代	263	252	515	101	116	217	38.40	46.03	42.14	12.11
	30代	390	345	735	207	199	406	53.08	57.68	55.24	17.29
	40代	453	400	853	276	265	541	60.93	66.25	63.42	20.07
	50代	300	268	568	202	190	392	67.33	70.90	69.01	13.36
	60代	242	266	508	176	210	386	72.73	78.95	75.98	11.95
	70～	392	602	994	282	371	653	71.94	61.63	65.69	23.38
	合計	2,081	2,170	4,251	1,261	1,369	2,630	60.60	63.09	61.87	100.00
18 (梅里区民集会所)	10代	25	23	48	13	13	26	52.00	56.52	54.17	1.08
	20代	325	362	687	122	155	277	37.54	42.82	40.32	15.44
	30代	515	462	977	260	264	524	50.49	57.14	53.63	21.96
	40代	405	421	826	230	261	491	56.79	62.00	59.44	18.56
	50代	279	302	581	178	219	397	63.80	72.52	68.33	13.06
	60代	301	262	563	219	201	420	72.76	76.72	74.60	12.65
	70～	293	475	768	202	300	502	68.94	63.16	65.36	17.26
	合計	2,143	2,307	4,450	1,224	1,413	2,637	57.12	61.25	59.26	100.00

投票区	年代	当日有権者数(人)			投票者数(人)			投票率(%)			有権者割(%)
		男	女	計	男	女	計	男	女	計	
19 (杉並第三小)	10代	39	54	93	17	27	44	43.59	50.00	47.31	1.40
	20代	630	631	1,261	221	206	427	35.08	32.65	33.86	18.96
	30代	819	672	1,491	355	356	711	43.35	52.98	47.69	22.41
	40代	643	595	1,238	354	380	734	55.05	63.87	59.29	18.61
	50代	422	405	827	262	289	551	62.09	71.36	66.63	12.43
	60代	362	377	739	250	293	543	69.06	77.72	73.48	11.11
	70～	406	597	1,003	286	368	654	70.44	61.64	65.20	15.08
	合計	3,321	3,331	6,652	1,745	1,919	3,664	52.54	57.61	55.08	100.00
20 (杉並第八小)	10代	21	38	59	5	19	24	23.81	50.00	40.68	0.99
	20代	546	568	1,114	188	228	416	34.43	40.14	37.34	18.60
	30代	796	735	1,531	390	395	785	48.99	53.74	51.27	25.56
	40代	579	570	1,149	323	346	669	55.79	60.70	58.22	19.19
	50代	359	324	683	219	211	430	61.00	65.12	62.96	11.40
	60代	292	290	582	197	223	420	67.47	76.90	72.16	9.72
	70～	336	535	871	241	341	582	71.73	63.74	66.82	14.54
	合計	2,929	3,060	5,989	1,563	1,763	3,326	53.36	57.61	55.54	100.00
21 (杉並第六小)	10代	53	59	112	32	33	65	60.38	55.93	58.04	1.17
	20代	915	817	1,732	330	349	679	36.07	42.72	39.20	18.05
	30代	1,216	1,064	2,280	539	560	1,099	44.33	52.63	48.20	23.76
	40代	951	852	1,803	529	540	1,069	55.63	63.38	59.29	18.79
	50代	619	539	1,158	420	384	804	67.85	71.24	69.43	12.07
	60代	536	549	1,085	388	438	826	72.39	79.78	76.13	11.31
	70～	558	868	1,426	416	540	956	74.55	62.21	67.04	14.86
	合計	4,848	4,748	9,596	2,654	2,844	5,498	54.74	59.90	57.29	100.00
22 (高円寺中)	10代	39	51	90	20	28	48	51.28	54.90	53.33	1.43
	20代	582	485	1,067	180	184	364	30.93	37.94	34.11	16.97
	30代	840	607	1,447	384	341	725	45.71	56.18	50.10	23.01
	40代	633	561	1,194	365	351	716	57.66	62.57	59.97	18.99
	50代	467	374	841	301	266	567	64.45	71.12	67.42	13.37
	60代	337	344	681	233	275	508	69.14	79.94	74.60	10.83
	70～	360	608	968	257	357	614	71.39	58.72	63.43	15.39
	合計	3,258	3,030	6,288	1,740	1,802	3,542	53.41	59.47	56.33	100.00
23 (杉並第四小)	10代	33	32	65	15	20	35	45.45	62.50	53.85	0.87
	20代	675	628	1,303	223	229	452	33.04	36.46	34.69	17.52
	30代	1,071	889	1,960	489	454	943	45.66	51.07	48.11	26.35
	40代	756	682	1,438	413	415	828	54.63	60.85	57.58	19.33
	50代	471	396	867	295	254	549	62.63	64.14	63.32	11.66
	60代	368	403	771	244	295	539	66.30	73.20	69.91	10.37
	70～	411	623	1,034	290	368	658	70.56	59.07	63.64	13.90
	合計	3,785	3,653	7,438	1,969	2,035	4,004	52.02	55.71	53.83	100.00
24 (馬橋小)	10代	41	43	84	23	28	51	56.10	65.12	60.71	1.07
	20代	720	680	1,400	229	250	479	31.81	36.76	34.21	17.82
	30代	1,033	885	1,918	476	471	947	46.08	53.22	49.37	24.42
	40代	787	641	1,428	454	402	856	57.69	62.71	59.94	18.18
	50代	501	408	909	318	301	619	63.47	73.77	68.10	11.57
	60代	446	439	885	333	340	673	74.66	77.45	76.05	11.27
	70～	489	742	1,231	357	467	824	73.01	62.94	66.94	15.67
	合計	4,017	3,838	7,855	2,190	2,259	4,449	54.52	58.86	56.64	100.00

投票区	年代	当日有権者数(人)			投票者数(人)			投票率(%)			有権者割(%)
		男	女	計	男	女	計	男	女	計	
25 (杉並区役所)	10代	37	50	87	28	23	51	75.68	46.00	58.62	1.30
	20代	494	585	1,079	174	280	454	35.22	47.86	42.08	16.18
	30代	687	709	1,396	342	422	764	49.78	59.52	54.73	20.93
	40代	588	627	1,215	355	421	776	60.37	67.15	63.87	18.22
	50代	479	467	946	335	366	701	69.94	78.37	74.10	14.19
	60代	414	426	840	300	341	641	72.46	80.05	76.31	12.60
	70～	449	657	1,106	328	437	765	73.05	66.51	69.17	16.58
	合計	3,148	3,521	6,669	1,862	2,290	4,152	59.15	65.04	62.26	100.00
26 (杉並第七小)	10代	35	34	69	11	14	25	31.43	41.18	36.23	1.06
	20代	446	521	967	147	228	375	32.96	43.76	38.78	14.91
	30代	735	762	1,497	367	429	796	49.93	56.30	53.17	23.08
	40代	639	649	1,288	387	439	826	60.56	67.64	64.13	19.86
	50代	415	433	848	261	330	591	62.89	76.21	69.69	13.07
	60代	352	399	751	262	308	570	74.43	77.19	75.90	11.58
	70～	401	665	1,066	291	399	690	72.57	60.00	64.73	16.44
	合計	3,023	3,463	6,486	1,726	2,147	3,873	57.10	62.00	59.71	100.00
27 (杉並第一小)	10代	39	47	86	19	29	48	48.72	61.70	55.81	1.12
	20代	571	584	1,155	195	246	441	34.15	42.12	38.18	15.03
	30代	815	818	1,633	426	476	902	52.27	58.19	55.24	21.25
	40代	764	746	1,510	464	494	958	60.73	66.22	63.44	19.65
	50代	519	478	997	346	350	696	66.67	73.22	69.81	12.97
	60代	475	515	990	348	392	740	73.26	76.12	74.75	12.88
	70～	506	808	1,314	372	514	886	73.52	63.61	67.43	17.10
	合計	3,689	3,996	7,685	2,170	2,501	4,671	58.82	62.59	60.78	100.00
28 (杉森中)	10代	57	71	128	33	34	67	57.89	47.89	52.34	1.50
	20代	614	690	1,304	230	297	527	37.46	43.04	40.41	15.27
	30代	849	759	1,608	434	443	877	51.12	58.37	54.54	18.83
	40代	848	797	1,645	518	535	1,053	61.08	67.13	64.01	19.26
	50代	625	564	1,189	445	430	875	71.20	76.24	73.59	13.92
	60代	496	552	1,048	379	439	818	76.41	79.53	78.05	12.27
	70～	658	960	1,618	496	578	1,074	75.38	60.21	66.38	18.95
	合計	4,147	4,393	8,540	2,535	2,756	5,291	61.13	62.74	61.96	100.00
29 (杉並第九小)	10代	44	50	94	23	25	48	52.27	50.00	51.06	1.16
	20代	613	569	1,182	211	221	432	34.42	38.84	36.55	14.62
	30代	840	807	1,647	426	477	903	50.71	59.11	54.83	20.37
	40代	828	746	1,574	501	510	1,011	60.51	68.36	64.23	19.46
	50代	527	490	1,017	359	354	713	68.12	72.24	70.11	12.58
	60代	490	573	1,063	358	463	821	73.06	80.80	77.23	13.14
	70～	603	907	1,510	456	590	1,046	75.62	65.05	69.27	18.67
	合計	3,945	4,142	8,087	2,334	2,640	4,974	59.16	63.74	61.51	100.00
30 (天沼小)	10代	41	65	106	22	41	63	53.66	63.08	59.43	1.33
	20代	715	634	1,349	256	246	502	35.80	38.80	37.21	16.96
	30代	824	722	1,546	407	402	809	49.39	55.68	52.33	19.44
	40代	766	719	1,485	426	437	863	55.61	60.78	58.11	18.67
	50代	610	553	1,163	422	416	838	69.18	75.23	72.06	14.62
	60代	488	458	946	354	363	717	72.54	79.26	75.79	11.89
	70～	540	819	1,359	387	498	885	71.67	60.81	65.12	17.09
	合計	3,984	3,970	7,954	2,274	2,403	4,677	57.08	60.53	58.80	100.00

投票区	年代	当日有権者数(人)			投票者数(人)			投票率(%)			有権者割(%)
		男	女	計	男	女	計	男	女	計	
31 (旧若杉小体育館)	10代	22	35	57	11	18	29	50.00	51.43	50.88	0.86
	20代	477	576	1,053	180	242	422	37.74	42.01	40.08	15.97
	30代	826	778	1,604	428	431	859	51.82	55.40	53.55	24.33
	40代	622	662	1,284	358	408	766	57.56	61.63	59.66	19.48
	50代	398	413	811	257	284	541	64.57	68.77	66.71	12.30
	60代	342	414	756	262	318	580	76.61	76.81	76.72	11.47
	70～	373	655	1,028	261	400	661	69.97	61.07	64.30	15.59
	合計	3,060	3,533	6,593	1,757	2,101	3,858	57.42	59.47	58.52	100.00
32 (天沼中)	10代	68	78	146	36	52	88	52.94	66.67	60.27	1.92
	20代	535	569	1,104	206	261	467	38.50	45.87	42.30	14.49
	30代	693	716	1,409	338	422	760	48.77	58.94	53.94	18.49
	40代	707	767	1,474	435	511	946	61.53	66.62	64.18	19.34
	50代	548	527	1,075	391	391	782	71.35	74.19	72.74	14.11
	60代	423	508	931	316	397	713	74.70	78.15	76.58	12.22
	70～	585	897	1,482	461	579	1,040	78.80	64.55	70.18	19.45
	合計	3,559	4,062	7,621	2,183	2,613	4,796	61.34	64.33	62.93	100.00
33 (東田小)	10代	70	64	134	41	39	80	58.57	60.94	59.70	1.98
	20代	426	445	871	168	204	372	39.44	45.84	42.71	12.87
	30代	577	550	1,127	284	319	603	49.22	58.00	53.50	16.66
	40代	636	643	1,279	376	407	783	59.12	63.30	61.22	18.90
	50代	530	496	1,026	363	370	733	68.49	74.60	71.44	15.16
	60代	501	476	977	386	385	771	77.05	80.88	78.92	14.44
	70～	551	801	1,352	404	516	920	73.32	64.42	68.05	19.98
	合計	3,291	3,475	6,766	2,022	2,240	4,262	61.44	64.46	62.99	100.00
34 (東田中)	10代	49	52	101	26	32	58	53.06	61.54	57.43	1.59
	20代	496	457	953	188	175	363	37.90	38.29	38.09	15.00
	30代	604	610	1,214	324	370	694	53.64	60.66	57.17	19.11
	40代	589	593	1,182	368	408	776	62.48	68.80	65.65	18.60
	50代	424	446	870	291	319	610	68.63	71.52	70.11	13.69
	60代	380	417	797	288	350	638	75.79	83.93	80.05	12.54
	70～	504	733	1,237	392	468	860	77.78	63.85	69.52	19.47
	合計	3,046	3,308	6,354	1,877	2,122	3,999	61.62	64.15	62.94	100.00
35 (荻窪体育館)	10代	55	55	110	30	30	60	54.55	54.55	54.55	1.34
	20代	561	594	1,155	224	262	486	39.93	44.11	42.08	14.09
	30代	756	798	1,554	406	495	901	53.70	62.03	57.98	18.96
	40代	775	835	1,610	503	588	1,091	64.90	70.42	67.76	19.64
	50代	608	607	1,215	418	459	877	68.75	75.62	72.18	14.82
	60代	499	537	1,036	384	429	813	76.95	79.89	78.47	12.64
	70～	594	922	1,516	438	579	1,017	73.74	62.80	67.08	18.50
	合計	3,848	4,348	8,196	2,403	2,842	5,245	62.45	65.36	63.99	100.00
36 (杉並第二小)	10代	60	62	122	33	38	71	55.00	61.29	58.20	2.27
	20代	345	344	689	142	162	304	41.16	47.09	44.12	12.84
	30代	397	448	845	201	264	465	50.63	58.93	55.03	15.75
	40代	544	585	1,129	349	387	736	64.15	66.15	65.19	21.04
	50代	478	439	917	348	326	674	72.80	74.26	73.50	17.09
	60代	346	358	704	273	280	553	78.90	78.21	78.55	13.12
	70～	397	562	959	287	342	629	72.29	60.85	65.59	17.88
	合計	2,567	2,798	5,365	1,633	1,799	3,432	63.62	64.30	63.97	100.00

投票区	年代	当日有権者数(人)			投票者数(人)			投票率(%)			有権者割(%)
		男	女	計	男	女	計	男	女	計	
37 (西田小)	10代	44	63	107	30	34	64	68.18	53.97	59.81	1.76
	20代	385	380	765	162	185	347	42.08	48.68	45.36	12.60
	30代	510	500	1,010	274	291	565	53.73	58.20	55.94	16.63
	40代	619	594	1,213	381	405	786	61.55	68.18	64.80	19.97
	50代	455	433	888	324	324	648	71.21	74.83	72.97	14.62
	60代	366	449	815	281	362	643	76.78	80.62	78.90	13.42
	70～	507	768	1,275	395	480	875	77.91	62.50	68.63	20.99
	合計	2,886	3,187	6,073	1,847	2,081	3,928	64.00	65.30	64.68	100.00
38 (松溪中)	10代	36	44	80	18	29	47	50.00	65.91	58.75	1.68
	20代	331	340	671	130	159	289	39.27	46.76	43.07	14.11
	30代	426	414	840	219	246	465	51.41	59.42	55.36	17.66
	40代	434	517	951	276	380	656	63.59	73.50	68.98	19.99
	50代	379	375	754	273	288	561	72.03	76.80	74.40	15.85
	60代	273	323	596	216	254	470	79.12	78.64	78.86	12.53
	70～	333	532	865	255	340	595	76.58	63.91	68.79	18.18
	合計	2,212	2,545	4,757	1,387	1,696	3,083	62.70	66.64	64.81	100.00
39 (桃井第二小)	10代	50	56	106	28	33	61	56.00	58.93	57.55	1.14
	20代	620	711	1,331	246	342	588	39.68	48.10	44.18	14.33
	30代	1,003	1,111	2,114	549	683	1,232	54.74	61.48	58.28	22.76
	40代	889	1,065	1,954	570	709	1,279	64.12	66.57	65.46	21.03
	50代	599	675	1,274	416	490	906	69.45	72.59	71.11	13.71
	60代	494	613	1,107	365	466	831	73.89	76.02	75.07	11.92
	70～	538	866	1,404	403	567	970	74.91	65.47	69.09	15.11
	合計	4,193	5,097	9,290	2,577	3,290	5,867	61.46	64.55	63.15	100.00
40 (神明中)	10代	97	73	170	55	47	102	56.70	64.38	60.00	1.81
	20代	634	671	1,305	258	329	587	40.69	49.03	44.98	13.92
	30代	821	920	1,741	479	558	1,037	58.34	60.65	59.56	18.57
	40代	864	943	1,807	545	635	1,180	63.08	67.34	65.30	19.28
	50代	689	733	1,422	509	549	1,058	73.88	74.90	74.40	15.17
	60代	610	614	1,224	483	502	985	79.18	81.76	80.47	13.06
	70～	666	1,038	1,704	523	657	1,180	78.53	63.29	69.25	18.18
	合計	4,381	4,992	9,373	2,852	3,277	6,129	65.10	65.65	65.39	100.00
41 (高井戸第四小)	10代	41	55	96	26	30	56	63.41	54.55	58.33	1.27
	20代	454	637	1,091	194	276	470	42.73	43.33	43.08	14.41
	30代	746	908	1,654	420	545	965	56.30	60.02	58.34	21.84
	40代	710	870	1,580	449	583	1,032	63.24	67.01	65.32	20.86
	50代	540	547	1,087	374	426	800	69.26	77.88	73.60	14.35
	60代	406	478	884	310	391	701	76.35	81.80	79.30	11.67
	70～	457	724	1,181	336	453	789	73.52	62.57	66.81	15.59
	合計	3,354	4,219	7,573	2,109	2,704	4,813	62.88	64.09	63.55	100.00
42 (上荻会館)	10代	39	54	93	15	31	46	38.46	57.41	49.46	1.42
	20代	544	534	1,078	217	241	458	39.89	45.13	42.49	16.43
	30代	653	602	1,255	341	333	674	52.22	55.32	53.71	19.13
	40代	593	622	1,215	384	406	790	64.76	65.27	65.02	18.52
	50代	459	488	947	324	380	704	70.59	77.87	74.34	14.43
	60代	421	427	848	335	332	667	79.57	77.75	78.66	12.92
	70～	434	691	1,125	317	435	752	73.04	62.95	66.84	17.15
	合計	3,143	3,418	6,561	1,933	2,158	4,091	61.50	63.14	62.35	100.00

投票区	年代	当日有権者数(人)			投票者数(人)			投票率(%)			有権者割(%)
		男	女	計	男	女	計	男	女	計	
43 (桃井第三小)	10代	61	71	132	32	40	72	52.46	56.34	54.55	1.33
	20代	605	784	1,389	221	343	564	36.53	43.75	40.60	13.98
	30代	980	1,056	2,036	503	638	1,141	51.33	60.42	56.04	20.49
	40代	953	1,134	2,087	614	757	1,371	64.43	66.75	65.69	21.00
	50代	739	771	1,510	514	568	1,082	69.55	73.67	71.66	15.19
	60代	613	641	1,254	450	504	954	73.41	78.63	76.08	12.62
	70～	583	947	1,530	435	579	1,014	74.61	61.14	66.27	15.40
	合計	4,534	5,404	9,938	2,769	3,429	6,198	61.07	63.45	62.37	100.00
44 (沓掛小)	10代	68	50	118	37	32	69	54.41	64.00	58.47	2.21
	20代	351	327	678	142	143	285	40.46	43.73	42.04	12.68
	30代	456	464	920	235	280	515	51.54	60.34	55.98	17.21
	40代	518	482	1,000	324	340	664	62.55	70.54	66.40	18.70
	50代	423	410	833	299	305	604	70.69	74.39	72.51	15.58
	60代	365	327	692	278	257	535	76.16	78.59	77.31	12.94
	70～	409	697	1,106	299	435	734	73.11	62.41	66.37	20.68
	合計	2,590	2,757	5,347	1,614	1,792	3,406	62.32	65.00	63.70	100.00
45 (東原中)	10代	61	51	112	29	26	55	47.54	50.98	49.11	1.81
	20代	472	467	939	183	181	364	38.77	38.76	38.76	15.21
	30代	627	568	1,195	290	315	605	46.25	55.46	50.63	19.36
	40代	595	599	1,194	359	372	731	60.34	62.10	61.22	19.34
	50代	442	437	879	307	317	624	69.46	72.54	70.99	14.24
	60代	405	418	823	295	333	628	72.84	79.67	76.31	13.33
	70～	421	611	1,032	311	399	710	73.87	65.30	68.80	16.72
	合計	3,023	3,151	6,174	1,774	1,943	3,717	58.68	61.66	60.20	100.00
46 (桃井第五小)	10代	84	85	169	41	45	86	48.81	52.94	50.89	1.89
	20代	671	742	1,413	255	288	543	38.00	38.81	38.43	15.78
	30代	850	829	1,679	414	461	875	48.71	55.61	52.11	18.75
	40代	794	795	1,589	465	483	948	58.56	60.75	59.66	17.74
	50代	690	690	1,380	457	495	952	66.23	71.74	68.99	15.41
	60代	547	568	1,115	403	450	853	73.67	79.23	76.50	12.45
	70～	636	975	1,611	453	565	1,018	71.23	57.95	63.19	17.99
	合計	4,272	4,684	8,956	2,488	2,787	5,275	58.24	59.50	58.90	100.00
47 (八成小)	10代	82	71	153	35	29	64	42.68	40.85	41.83	1.61
	20代	718	928	1,646	252	334	586	35.10	35.99	35.60	17.34
	30代	940	969	1,909	420	500	920	44.68	51.60	48.19	20.11
	40代	895	852	1,747	481	500	981	53.74	58.69	56.15	18.40
	50代	591	599	1,190	369	409	778	62.44	68.28	65.38	12.54
	60代	578	552	1,130	406	418	824	70.24	75.72	72.92	11.90
	70～	662	1,056	1,718	443	608	1,051	66.92	57.58	61.18	18.10
	合計	4,466	5,027	9,493	2,406	2,798	5,204	53.87	55.66	54.82	100.00
48 (四宮小)	10代	101	98	199	54	55	109	53.47	56.12	54.77	2.46
	20代	582	536	1,118	229	239	468	39.35	44.59	41.86	13.82
	30代	671	689	1,360	377	423	800	56.18	61.39	58.82	16.81
	40代	845	908	1,753	499	603	1,102	59.05	66.41	62.86	21.67
	50代	667	670	1,337	489	484	973	73.31	72.24	72.77	16.52
	60代	530	542	1,072	416	418	834	78.49	77.12	77.80	13.25
	70～	509	743	1,252	387	480	867	76.03	64.60	69.25	15.47
	合計	3,905	4,186	8,091	2,451	2,702	5,153	62.77	64.55	63.69	100.00

投票区	年代	当日有権者数(人)			投票者数(人)			投票率(%)			有権者割(%)
		男	女	計	男	女	計	男	女	計	
49 (三谷小)	10代	108	104	212	68	54	122	62.96	51.92	57.55	2.17
	20代	656	716	1,372	229	329	558	34.91	45.95	40.67	14.07
	30代	815	825	1,640	393	454	847	48.22	55.03	51.65	16.82
	40代	987	975	1,962	594	662	1,256	60.18	67.90	64.02	20.12
	50代	792	753	1,545	562	558	1,120	70.96	74.10	72.49	15.84
	60代	659	672	1,331	507	522	1,029	76.93	77.68	77.31	13.65
	70～	661	1,029	1,690	485	600	1,085	73.37	58.31	64.20	17.33
	合計	4,678	5,074	9,752	2,838	3,179	6,017	60.67	62.65	61.70	100.00
50 (桃井第四小)	10代	75	188	263	47	89	136	62.67	47.34	51.71	3.62
	20代	395	516	911	169	210	379	42.78	40.70	41.60	12.53
	30代	512	556	1,068	263	334	597	51.37	60.07	55.90	14.69
	40代	633	705	1,338	419	457	876	66.19	64.82	65.47	18.40
	50代	555	609	1,164	385	452	837	69.37	74.22	71.91	16.01
	60代	495	517	1,012	378	415	793	76.36	80.27	78.36	13.92
	70～	626	890	1,516	470	529	999	75.08	59.44	65.90	20.85
	合計	3,291	3,981	7,272	2,131	2,486	4,617	64.75	62.45	63.49	100.00
51 (桃井第一小)	10代	44	51	95	25	30	55	56.82	58.82	57.89	1.76
	20代	354	361	715	127	144	271	35.88	39.89	37.90	13.28
	30代	521	513	1,034	258	311	569	49.52	60.62	55.03	19.21
	40代	549	553	1,102	326	365	691	59.38	66.00	62.70	20.47
	50代	345	362	707	236	270	506	68.41	74.59	71.57	13.13
	60代	318	358	676	229	290	519	72.01	81.01	76.78	12.56
	70～	411	643	1,054	300	422	722	72.99	65.63	68.50	19.58
	合計	2,542	2,841	5,383	1,501	1,832	3,333	59.05	64.48	61.92	100.00
52 (荻窪中)	10代	57	79	136	33	48	81	57.89	60.76	59.56	1.43
	20代	565	715	1,280	231	296	527	40.88	41.40	41.17	13.50
	30代	829	927	1,756	419	531	950	50.54	57.28	54.10	18.53
	40代	919	972	1,891	586	659	1,245	63.76	67.80	65.84	19.95
	50代	708	735	1,443	477	548	1,025	67.37	74.56	71.03	15.22
	60代	662	641	1,303	506	515	1,021	76.44	80.34	78.36	13.75
	70～	671	999	1,670	511	637	1,148	76.15	63.76	68.74	17.62
	合計	4,411	5,068	9,479	2,763	3,234	5,997	62.64	63.81	63.27	100.00
53 (松庵小)	10代	77	80	157	46	49	95	59.74	61.25	60.51	1.80
	20代	514	648	1,162	186	293	479	36.19	45.22	41.22	13.32
	30代	793	886	1,679	395	522	917	49.81	58.92	54.62	19.25
	40代	796	959	1,755	507	642	1,149	63.69	66.94	65.47	20.12
	50代	617	677	1,294	456	519	975	73.91	76.66	75.35	14.83
	60代	504	584	1,088	384	453	837	76.19	77.57	76.93	12.47
	70～	640	949	1,589	486	585	1,071	75.94	61.64	67.40	18.21
	合計	3,941	4,783	8,724	2,460	3,063	5,523	62.42	64.04	63.31	100.00
54 (西宮中)	10代	94	86	180	52	47	99	55.32	54.65	55.00	2.63
	20代	446	474	920	194	193	387	43.50	40.72	42.07	13.46
	30代	549	629	1,178	306	380	686	55.74	60.41	58.23	17.23
	40代	724	749	1,473	448	535	983	61.88	71.43	66.73	21.55
	50代	548	507	1,055	406	383	789	74.09	75.54	74.79	15.44
	60代	388	407	795	282	336	618	72.68	82.56	77.74	11.63
	70～	493	741	1,234	378	464	842	76.67	62.62	68.23	18.05
	合計	3,242	3,593	6,835	2,066	2,338	4,404	63.73	65.07	64.43	100.00

投票区	年代	当日有権者数(人)			投票者数(人)			投票率(%)			有権者割(%)
		男	女	計	男	女	計	男	女	計	
55 (宮前中)	10代	109	94	203	63	55	118	57.80	58.51	58.13	2.02
	20代	764	690	1,454	300	300	600	39.27	43.48	41.27	14.44
	30代	875	899	1,774	477	519	996	54.51	57.73	56.14	17.61
	40代	921	984	1,905	587	659	1,246	63.74	66.97	65.41	18.91
	50代	776	826	1,602	562	616	1,178	72.42	74.58	73.53	15.91
	60代	661	734	1,395	533	600	1,133	80.64	81.74	81.22	13.85
	70～	712	1,027	1,739	540	634	1,174	75.84	61.73	67.51	17.27
	合計	4,818	5,254	10,072	3,062	3,383	6,445	63.55	64.39	63.99	100.00
56 (高井戸第二小)	10代	69	57	126	44	28	72	63.77	49.12	57.14	2.24
	20代	360	415	775	130	168	298	36.11	40.48	38.45	13.75
	30代	426	495	921	219	288	507	51.41	58.18	55.05	16.34
	40代	458	554	1,012	308	382	690	67.25	68.95	68.18	17.96
	50代	402	474	876	289	347	636	71.89	73.21	72.60	15.55
	60代	396	429	825	319	333	652	80.56	77.62	79.03	14.64
	70～	429	671	1,100	329	404	733	76.69	60.21	66.64	19.52
	合計	2,540	3,095	5,635	1,638	1,950	3,588	64.49	63.00	63.67	100.00
57 (久我山会館)	10代	68	64	132	40	37	77	58.82	57.81	58.33	1.81
	20代	458	557	1,015	203	255	458	44.32	45.78	45.12	13.91
	30代	574	618	1,192	294	368	662	51.22	59.55	55.54	16.34
	40代	583	667	1,250	376	456	832	64.49	68.37	66.56	17.14
	50代	514	560	1,074	388	440	828	75.49	78.57	77.09	14.72
	60代	469	536	1,005	371	423	794	79.10	78.92	79.00	13.78
	70～	646	981	1,627	508	656	1,164	78.64	66.87	71.54	22.30
	合計	3,312	3,983	7,295	2,180	2,635	4,815	65.82	66.16	66.00	100.00
58 (高井戸小)	10代	56	43	99	33	20	53	58.93	46.51	53.54	1.37
	20代	384	379	763	151	170	321	39.32	44.85	42.07	10.58
	30代	474	545	1,019	267	354	621	56.33	64.95	60.94	14.13
	40代	527	618	1,145	336	416	752	63.76	67.31	65.68	15.88
	50代	428	469	897	308	362	670	71.96	77.19	74.69	12.44
	60代	418	500	918	324	391	715	77.51	78.20	77.89	12.73
	70～	683	1,686	2,369	462	879	1,341	67.64	52.14	56.61	32.86
	合計	2,970	4,240	7,210	1,881	2,592	4,473	63.33	61.13	62.04	100.00
59 (高井戸保健センター)	10代	117	82	199	50	48	98	42.74	58.54	49.25	2.04
	20代	593	750	1,343	236	314	550	39.80	41.87	40.95	13.79
	30代	885	954	1,839	471	560	1,031	53.22	58.70	56.06	18.88
	40代	893	972	1,865	545	646	1,191	61.03	66.46	63.86	19.15
	50代	728	814	1,542	515	603	1,118	70.74	74.08	72.50	15.83
	60代	642	680	1,322	498	538	1,036	77.57	79.12	78.37	13.57
	70～	624	1,006	1,630	460	622	1,082	73.72	61.83	66.38	16.74
	合計	4,482	5,258	9,740	2,775	3,331	6,106	61.91	63.35	62.69	100.00
60 (高井戸東小)	10代	107	91	198	55	44	99	51.40	48.35	50.00	2.06
	20代	667	761	1,428	236	295	531	35.38	38.76	37.18	14.85
	30代	744	778	1,522	344	410	754	46.24	52.70	49.54	15.83
	40代	898	970	1,868	538	594	1,132	59.91	61.24	60.60	19.42
	50代	745	813	1,558	511	591	1,102	68.59	72.69	70.73	16.20
	60代	625	670	1,295	482	544	1,026	77.12	81.19	79.23	13.47
	70～	706	1,042	1,748	530	655	1,185	75.07	62.86	67.79	18.18
	合計	4,492	5,125	9,617	2,696	3,133	5,829	60.02	61.13	60.61	100.00

投票区	年代	当日有権者数(人)			投票者数(人)			投票率(%)			有権者割(%)
		男	女	計	男	女	計	男	女	計	
61 (富士見丘小)	10代	50	46	96	25	24	49	50.00	52.17	51.04	2.44
	20代	258	295	553	89	104	193	34.50	35.25	34.90	14.05
	30代	331	323	654	172	180	352	51.96	55.73	53.82	16.62
	40代	379	413	792	237	285	522	62.53	69.01	65.91	20.13
	50代	318	268	586	211	183	394	66.35	68.28	67.24	14.89
	60代	239	287	526	189	224	413	79.08	78.05	78.52	13.37
	70～	296	432	728	224	297	521	75.68	68.75	71.57	18.50
	合計	1,871	2,064	3,935	1,147	1,297	2,444	61.30	62.84	62.11	100.00
62 (久我山小)	10代	38	45	83	22	31	53	57.89	68.89	63.86	1.55
	20代	344	412	756	139	165	304	40.41	40.05	40.21	14.14
	30代	461	535	996	249	310	559	54.01	57.94	56.12	18.63
	40代	477	495	972	329	331	660	68.97	66.87	67.90	18.19
	50代	380	431	811	278	319	597	73.16	74.01	73.61	15.17
	60代	376	430	806	292	347	639	77.66	80.70	79.28	15.08
	70～	347	574	921	252	378	630	72.62	65.85	68.40	17.23
	合計	2,423	2,922	5,345	1,561	1,881	3,442	64.42	64.37	64.40	100.00
63 (泉南中)	10代	27	32	59	12	11	23	44.44	34.38	38.98	1.02
	20代	478	474	952	169	166	335	35.36	35.02	35.19	16.51
	30代	635	629	1,264	292	359	651	45.98	57.07	51.50	21.93
	40代	530	546	1,076	306	328	634	57.74	60.07	58.92	18.66
	50代	346	363	709	215	238	453	62.14	65.56	63.89	12.30
	60代	350	392	742	252	307	559	72.00	78.32	75.34	12.87
	70～	351	612	963	255	399	654	72.65	65.20	67.91	16.70
	合計	2,717	3,048	5,765	1,501	1,808	3,309	55.24	59.32	57.40	100.00
64 (上高井戸区民集会所)	10代	35	38	73	16	12	28	45.71	31.58	38.36	1.63
	20代	357	533	890	97	166	263	27.17	31.14	29.55	19.83
	30代	483	530	1,013	226	265	491	46.79	50.00	48.47	22.57
	40代	399	446	845	211	250	461	52.88	56.05	54.56	18.83
	50代	268	275	543	176	195	371	65.67	70.91	68.32	12.10
	60代	259	283	542	185	217	402	71.43	76.68	74.17	12.08
	70～	240	342	582	174	218	392	72.50	63.74	67.35	12.97
	合計	2,041	2,447	4,488	1,085	1,323	2,408	53.16	54.07	53.65	100.00
65 (四宮森児童館)	10代	48	44	92	21	19	40	43.75	43.18	43.48	1.75
	20代	381	449	830	111	158	269	29.13	35.19	32.41	15.82
	30代	493	466	959	234	248	482	47.46	53.22	50.26	18.27
	40代	464	479	943	262	293	555	56.47	61.17	58.85	17.97
	50代	388	345	733	253	239	492	65.21	69.28	67.12	13.97
	60代	377	336	713	260	269	529	68.97	80.06	74.19	13.59
	70～	388	590	978	277	370	647	71.39	62.71	66.16	18.64
	合計	2,539	2,709	5,248	1,418	1,596	3,014	55.85	58.91	57.43	100.00
66 (勤労福祉会館)	10代	38	46	84	21	24	45	55.26	52.17	53.57	1.51
	20代	355	319	674	158	149	307	44.51	46.71	45.55	12.09
	30代	442	449	891	250	255	505	56.56	56.79	56.68	15.98
	40代	590	667	1,257	392	469	861	66.44	70.31	68.50	22.54
	50代	442	487	929	321	362	683	72.62	74.33	73.52	16.66
	60代	313	399	712	247	328	575	78.91	82.21	80.76	12.77
	70～	405	624	1,029	309	416	725	76.30	66.67	70.46	18.45
	合計	2,585	2,991	5,576	1,698	2,003	3,701	65.69	66.97	66.37	100.00

投票区	年代	当日有権者数(人)			投票者数(人)			投票率(%)			有権者割(%)
		男	女	計	男	女	計	男	女	計	
67 杉 並 グ ラ ン ド メ ン ソ ン	10代	16	13	29	13	9	22	81.25	69.23	75.86	2.08
	20代	54	43	97	30	27	57	55.56	62.79	58.76	6.97
	30代	77	125	202	55	99	154	71.43	79.20	76.24	14.51
	40代	297	298	595	231	228	459	77.78	76.51	77.14	42.74
	50代	126	116	242	109	95	204	86.51	81.90	84.30	17.39
	60代	63	67	130	57	60	117	90.48	89.55	90.00	9.34
	70～	50	47	97	41	30	71	82.00	63.83	73.20	6.97
	合計	683	709	1,392	536	548	1,084	78.48	77.29	77.87	100.00

5 点字投票

選挙別	参議院 (東京都選出) 議員選挙	参議院 (比例代表選出) 議員選挙	東京都知事選挙
点字投票総数	43	43	40

6 代理投票

選挙別	総数	投票日当日投票 所における 代理投票	期日前投票所 における 代理投票	不在者投票の 代理投票
参議院 (東京都選出) 議員選挙	353	99	117	137
参議院 (比例代表選出) 議員選挙	352	99	117	136
東京都知事選挙	351	95	118	138

7 仮投票

全投票区において、仮投票はありません。

8 期日前投票・不在者投票

(1) 期日前投票所別、日付別投票者数

① 参議院議員選挙

投票所 日付	投票 数 計	杉並区役所	阿佐谷地域 区民センター	井草地域 区民センター	永福和泉地域 区民センター
6月23日	412	412			
24日	566	566			
25日	781	781			
26日	989	989			
27日	732	732			
28日	595	595			
29日	742	742			
30日	765	765			
7月 1日	786	786			
2日	1,430	1,430			
3日	10,688	1,170			
4日	5,052	747	413	391	447
5日	7,377	1,080	624	508	618
6日	7,369	1,176	541	481	595
7日	6,868	1,227	528	433	565
8日	9,716	1,626	744	673	755
9日	17,036	2,662	1,386	1,131	1,400
合計	71,904	17,486	4,934	4,524	5,155
投票所 日付	荻窪地域 区民センター	高円寺地域 区民センター	高井戸地域 区民センター	西荻地域 区民センター	西荻南 区民集会所
6月23日					
24日					
25日					
26日					
27日					
28日					
29日					
30日					
7月 1日					
2日					
3日					
4日	233	374	406	404	441
5日	381	529	570	616	665
6日	363	506	608	642	682
7日	300	480	548	581	629
8日	477	711	741	805	861
9日	853	1,040	1,271	1,447	1,673
合計	3,167	4,439	5,015	5,477	5,909

投票所 日付	本 天 沼 区民集会所	方 南 和 泉 会 議 室	久 我 山 会 館	浜 田 山 会 館	高 円 寺 北 区民集会所
6月23日					
24日					
25日					
26日					
27日					
28日					
29日					
30日					
7月 1日					
2日					
3日					
4日	150	213	246	335	252
5日	226	350	330	502	378
6日	257	344	263	539	372
7日	158	309	294	466	350
8日	325	428	407	672	491
9日	582	674	783	1,252	882
合 計	2,109	2,920	2,839	4,709	3,221

② 東京都知事選挙

投票所 日付	投 票 数 計	杉並区役所	阿佐谷地域 区民センター	井草地域 区民センター	永福和泉地域 区民センター
7月15日	517	517			
16日	938	938			
17日	812	812			
18日	946	946			
19日	817	817			
20日	838	838			
21日	643	643			
22日	853	853			
23日	1,481	1,481			
24日	12,034	1,263			
25日	7,509	1,117	640	536	682
26日	6,117	993	470	398	574
27日	8,192	1,309	656	614	631
28日	8,040	1,408	666	546	635
29日	10,281	1,789	836	648	772
30日	21,900	3,307	1,720	1,430	1,729
合 計	81,918	19,031	5,780	5,166	5,951
投票所 日付	荻窪地域 区民センター	高円寺地域 区民センター	高井戸地域 区民センター	西荻地域 区民センター	西荻南 区民集会所
7月15日					
16日					
17日					
18日					
19日					
20日					
21日					
22日					
23日					
24日					
25日	328	565	569	648	633
26日	292	402	538	498	537
27日	390	597	639	680	695
28日	383	483	599	736	695
29日	549	745	767	828	937
30日	1,220	1,369	1,619	1,782	2,147
合 計	3,933	5,018	5,758	6,354	6,729

投票所 日付	本 天 沼 区民集会所	方 南 和 泉 会 議 室	久 我 山 会 館	浜 田 山 会 館	高 円 寺 北 区民集会所
7月15日					
16日					
17日					
18日					
19日					
20日					
21日					
22日					
23日					
24日					
25日	218	326	381	509	357
26日	178	235	278	420	304
27日	260	378	374	585	384
28日	237	388	327	545	392
29日	301	416	472	723	498
30日	769	933	1,018	1,745	1,112
合 計	2,413	3,256	3,443	5,509	3,577

(2) 不在者投票管理者別投票者数

管 理 者 別	参 議 院 (東京都選出) 議 員 選 挙	参 議 院 (比例代表選出) 議 員 選 挙	東京都知事選挙
杉並区選挙管理委員会委員長 に対してなしたもの	2	2	5
業務地・旅行地又は居住地等の 区市町村選挙管理委員会委員 長に対してなしたもの	971	970	410
船長及び特定国外派遣組織の 長に対してなしたもの (南極を含む)	2	2	0
病院院長、老人ホームの長又は 国立療養所所長に対してなし たもの	1,021	1,020	1,154
身体障害者更正援護施設、保護 施設又は労災リハビリテーシ ョン作業所の長に対してなし たもの	3	3	2
刑事施設の長に対してなした もの	11	11	11
少年院の長又は婦人補導院の 長に対してなしたもの	1	1	0
郵便等による不在者投票	91	91	89
計	2,102	2,100	1,671

(3) 不在者投票場所別日計表

① 参議院（東京都選出）議員選挙

	杉並区役所	その他の不在者投票場所
6月23日	0	0
24日	0	0
25日	0	0
26日	0	0
27日	0	0
28日	0	0
29日	0	0
30日	0	0
7月1日	0	0
2日	0	0
3日	278	1
4日	53	0
5日	261	0
6日	210	0
7日	253	0
8日	471	1
9日	358	0
10日	216	
合計	2,100	2

② 東京都知事選挙

	杉並区役所	その他の不在者投票場所
7月15日	0	0
16日	0	0
17日	0	0
18日	0	0
19日	1	0
20日	0	0
21日	0	0
22日	0	0
23日	0	0
24日	0	3
25日	0	0
26日	0	0
27日	371	0
28日	594	0
29日	431	0
30日	208	1
31日	62	
合 計	1,667	4

(4) 不在者投票の受理・不受理

	総数	投票管理者において受理と決定し、かつ拒否の決定をしなかったもの	投票管理者において不受理又は拒否と決定したもの		
			開票管理者において受理と決定したもの	開票管理者において不受理と決定したもの	計
参議院 (東京都選出) 議員選挙	2,102	2,102	0	0	0
参議院 (比例代表選出) 議員選挙	2,100	2,100	0	0	0
東京都知事選挙	1,671	1,671	0	0	0

(5) 在外選挙人に係る交付者数及び投票者数 (参議院議員選挙)

種別	東京都選出						比例代表選出					
	交付者数			投票者数			交付者数			投票者数		
	男	女	計	男	女	計	男	女	計	男	女	計
公館投票	/	/	/	237	191	428	/	/	/	240	192	432
郵便投票	2	7	9	2	7	9	2	8	10	2	7	9
小計	2	7	9	239	198	437	2	8	10	242	199	441
不在者投票	1	2	3	1	2	3	1	2	3	1	2	3
期日前投票	12	6	18	12	6	18	12	6	18	12	6	18
当日投票	7	7	14	7	7	14	7	7	14	7	7	14
小計	20	15	35	20	15	35	20	15	35	20	15	35
合計	22	22	44	259	213	472	22	23	45	262	214	476

(6) 在外(公館・郵便・不在者)投票の受理・不受理 (参議院議員選挙)

種別	投票管理者において受理と決定し、かつ拒否の決定をしなかったもの	投票管理者において不受理又は拒否と決定したもの			合計
		開票管理者において受理と決定したもの	開票管理者において不受理と決定したもの	計	
東京都選出	440	0	0	0	440
比例代表	444	0	0	0	444

IV 開票

1 時間別開票状況

(1) 参議院議員選挙

区分 時間別	参議院（東京都選出）議員選挙			参議院（比例代表選出）議員選挙		
	得票数	得票数累計	開票率 (%)	得票数	得票数累計	開票率 (%)
21時30分	7,000	7,000	2.47			
22時00分	32,000	39,000	13.78			
22時30分	42,500	81,500	28.80			
23時00分	62,000	143,500	50.71			
23時30分	55,000	198,500	70.14			
0時00分	56,500	255,000	90.11			
3時10分 (6時間40分)	20,195.997	275,195.997	100.0			
	無効投票数	7,772				
	投票総数	282,968				
4時46分 (8時間16分)				275,304.985	275,304.985	100.0
				無効投票数	7,648	
				投票総数	282,953	

※ 参議院（東京都選出）議員選挙の投票総数には、按分切捨て票 0.003 票を含みます。

※ 参議院（比例代表選出）議員選挙の投票総数には、按分切捨て票 0.015 票を含みます。

(2) 東京都知事選挙

区分 時間別	得票数	得票数累計	開票率 (%)
21時30分	86,500	86,500	30.09
22時00分	89,000	175,500	61.05
22時30分	98,000	273,500	95.14
23時24分 (2時間54分)	10,554	284,054	100.00
	無効投票数	3,390	
	投票総数	287,444	

2 開票及び開票終了時刻

選挙別	区分	投票箱最終搬入時刻	開票開始時刻	分類	検査	計数	大票束作成	疑問票審査	立会人回示	得票計算	開票終了時刻	開票事務終了時刻
参議院 (東京都選出) 議員選挙		7月10日	7月10日	20:30	21:05	21:10	21:13	21:00	21:22	21:20	7月11日	7月11日
		20:39	20:30	23:40	23:53	0:00	0:00	2:50	3:03	3:10	3:23	3:41
参議院 (比例代表選出) 議員選挙		7月10日	7月10日	20:30	21:01	21:07	21:10	21:00	22:33	21:50	7月11日	7月11日
		20:39	20:30	0:10	0:20	0:55	0:50	4:00	4:32	4:46	4:55	5:13
東京都知事選挙		7月31日	7月31日	20:30	20:44	20:50	20:53	20:43	21:15	20:55	7月31日	7月31日
		20:33	20:30	22:09	22:12	22:36	22:32	22:57	23:20	23:24	23:30	23:37

3 投票の内訳

区分	投票者総数	投票総数	有効投票数	無効投票数	不足投票数	無効投票率 (%)
参議院 (東京都選出) 議員選挙	282,969	282,968	275,196	7,772	1	2.75
参議院 (比例代表選出) 議員選挙	282,959	282,953	275,305	7,648	6	2.70
東京都知事選挙	287,444	287,444	284,054	3,390	0	1.18

4 無効投票の内訳

内 訳	参 議 院 (東京都選出) 議 員 選 挙	参 議 院 (比例代表選出) 議 員 選 挙	東京都知事選挙
所定の用紙を用いないもの	0	0	0
候補者でない者の氏名を記載したもの (名簿登載者でない者、公職の候補者となる ことができない名簿登載者の氏名又は名簿 届出政党等以外の政党等の名称若しくは略称を 記載したもの)	1,057	1,538	246
2人以上の候補者の氏名を記載したもの (2以上の名簿登載者の氏名又は2以上の 名簿届出政党等の名称若しくは略称を記載 したもの)	7	2	2
被選挙権のない候補者の氏名を記載したもの (被選挙権のない名簿登載者の氏名を記載 したもの)	0	0	0
候補者の氏名のほか、他事を記載したもの (名簿登載者の氏名又は名簿届出政党等の 名称及び略称のほか、他事を記載したもの)	61	226	69
候補者の氏名を自書しないもの (名簿登載者の氏名又は名簿届出政党等の 名称若しくは略称を自書しないもの)	1	0	0
候補者の何人を記載したかを確認し難いもの (名簿登載者の何人又は名簿届出政党等の いずれを記載したかを確認し難いもの)	56	49	15
白 紙 投 票	4,827	4,467	2,219
単に雑事を記載したもの	1,202	826	616
単に記号、符号を記載したもの	561	540	223
計	7,772	7,648	3,390

※ () 内は、参議院(比例代表選出)議員選挙の無効事由です。

5 候補者別（名簿届出政党等別）得票数及び得票率

（1）参議院（東京都選出）議員選挙

得票順	当落	候補者		東京都		杉並区	
		氏名	所属党派	得票数	得票率(%)	得票数	得票率(%)
1	当	蓮 舫	民進党	1,123,145.000	18.05	49,436.000	17.96
2	当	中川 まさはる	自由民主党	884,823.000	14.22	37,235.000	13.53
3	当	竹谷 とし子	公明党	770,535.000	12.38	21,712.000	7.89
4	当	山添 拓	日本共産党	665,835.000	10.70	28,694.000	10.43
5	当	朝日 けんたろう	自由民主党	644,799.000	10.36	27,958.000	10.16
6	当	小川 敏夫	民進党	508,131.000	8.16	26,352.000	9.58
7	次点	田中 康夫	おおさか維新の会	469,314.000	7.54	23,074.000	8.38
8		よこくめ 勝仁	無所属	310,133.000	4.98	13,972.000	5.08
9		三宅 洋平	無所属	257,036.000	4.13	17,976.000	6.53
10		鈴木 まりこ	日本のこころを大切に する党	102,402.577	1.65	5,159.515	1.87
11		増山 れな	社会民主党	93,677.000	1.51	4,622.000	1.68
12		小林 こうき	国民怒りの声	82,357.000	1.32	3,783.000	1.37
13		佐藤 かおり	無所属	67,535.980	1.09	4,092.886	1.49
14		たかぎ さや	新党改革	60,431.000	0.97	2,712.000	0.99
15		鈴木 信行	維新政党・新風	42,858.178	0.69	1,772.864	0.64
16		浜田 かずゆき	無所属	28,408.000	0.46	1,592.000	0.58
17		トクマ	幸福実現党	20,412.000	0.33	690.000	0.25
18		鈴木 たつお	無所属	16,187.177	0.26	1,270.619	0.46
19		柳沢 秀敏	無所属	12,091.000	0.19	583.000	0.21
20		佐藤 ひとし	支持政党なし	7,853.983	0.13	246.113	0.09
21		よこぼり 喜久	無所属	7,329.000	0.12	267.000	0.10
22		マタヨシ 光雄	世界経済共同体党	6,114.000	0.10	309.000	0.11
23		川上 晃司	無所属	5,812.000	0.09	176.000	0.06
24		犬丸 勝子	犬丸勝子と共和党	5,388.000	0.09	300.000	0.11
25		おおつき 文彦	支持政党なし	5,377.000	0.09	234.000	0.09
26		いわさか ゆきお	無所属	5,184.000	0.08	163.000	0.06
27		原田 きみあき	無所属	5,017.000	0.08	247.000	0.09
28		深江 孝	支持政党なし	4,497.000	0.07	213.000	0.08
29		ひめじ けんじ	地球平和党	3,854.000	0.06	147.000	0.05
30		さめじま 良司	支持政党なし	3,714.000	0.06	89.000	0.03
31		ふじしろ 洋行	チャレンジド日本	3,296.000	0.05	118.000	0.04
合 計				6,223,546.895	100.00	275,195.997	100.00

※ 法定得票数 172,876.305 票 供託物没収点 129,657.229 票

(2) 参議院 (比例代表選出) 議員選挙

ア 政党等別得票総数

得票順	政党等の名称	全 国		東 京 都		杉 並 区	
		得票総数	得票率(%)	得票総数	得票率(%)	得票総数	得票率(%)
1	自由民主党	20,114,788.264	35.91	2,134,931.112	34.37	96,023.791	34.88
2	民 進 党	11,750,965.174	20.98	1,227,608.172	19.76	56,072.541	20.37
3	公 明 党	7,572,960.808	13.52	710,528.036	11.44	19,705.798	7.16
4	日本共産党	6,016,195.059	10.74	882,538.876	14.21	40,188.774	14.60
5	おおさか維新の会	5,153,584.348	9.20	455,849.651	7.34	19,888.690	7.22
6	社会民主党	1,536,238.752	2.74	175,458.740	2.82	9,794.869	3.56
7	生活の党と山本太郎となかまたち	1,067,300.546	1.91	197,844.000	3.19	11,153.000	4.05
8	日本のこころを大切にする党	734,024.218	1.31	102,676.085	1.65	4,729.000	1.72
9	支持政党なし	647,071.670	1.16	93,075.623	1.50	4,370.000	1.59
10	新党改革	580,653.416	1.04	107,833.921	1.74	5,838.785	2.12
11	国民怒りの声	466,706.136	0.83	100,412.180	1.62	6,736.737	2.45
12	幸福実現党	366,815.451	0.65	22,779.996	0.37	803.000	0.29
	合 計	56,007,303.842	100.00	6,211,536.392	100.00	275,304.985	100.00

イ 政党等別得票総数の内訳

政党等の名称	全 国	東京都	杉並区
	政党等の得票総数 登載者の得票総数	政党等の得票総数 登載者の得票総数	政党等の得票総数 登載者の得票総数
自由民主党	15,239,624.000	1,630,380.000	64,210.000
	4,875,164.264	504,551.112	31,813.791
民 進 党	8,750,006.000	975,719.000	45,712.000
	3,000,959.174	251,889.172	10,360.541
公 明 党	3,881,290.000	345,281.000	10,040.000
	3,691,670.808	365,247.036	9,665.798
日本共産党	5,599,060.000	833,463.000	38,464.000
	417,135.059	49,075.876	1,724.774
おおさか維新の会	4,422,356.000	399,562.000	17,653.000
	731,228.348	56,287.651	2,235.690
社会民主党	1,103,157.000	125,768.000	6,594.000
	433,081.752	49,690.740	3,200.869
生活の党と山本太郎となかまたち	909,045.000	168,671.000	9,927.000
	158,255.546	29,173.000	1,226.000
日本のこころを大切にする党	555,297.000	85,457.000	3,859.000
	178,727.218	17,219.085	870.000
支持政党なし	597,702.000	88,050.000	4,194.000
	49,369.670	5,025.623	176.000
新党改革	204,256.000	37,785.000	1,904.000
	376,397.416	70,048.921	3,934.785
国民怒りの声	340,337.000	72,423.000	4,310.000
	126,369.136	27,989.180	2,426.737
幸福実現党	306,518.000	17,859.000	674.000
	60,297.451	4,920.996	129.000
合 計	41,908,648.000	4,780,418.000	207,541.000
	14,098,655.842	1,431,118.392	67,763.985

(3) 東京都知事選挙

得票順	当落	候補者		東京都		杉並区	
		氏名	所属党派	得票数	得票率(%)	得票数	得票率(%)
1	当	小池 ゆりこ	無所属	2,912,628.000	44.49	122,484.000	43.12
2	次点	増田 ひろや	無所属	1,793,453.000	27.40	73,182.000	25.76
3		鳥越 俊太郎	無所属	1,346,103.000	20.56	63,298.000	22.28
4		上杉 隆	無所属	179,631.018	2.74	10,108.000	3.56
5		桜井 誠	無所属	114,171.000	1.74	5,214.000	1.84
6		マック 赤坂	無所属	51,056.000	0.78	2,636.000	0.93
7		七海 ひろこ	幸福実現党	28,809.000	0.44	1,105.000	0.39
8		立花 孝志	NHKから 国民を守る党	27,241.975	0.42	1,276.000	0.45
9		高橋 しょうご	無所属	16,664.000	0.25	1,025.000	0.36
10		中川 ちょうぞう	無所属	16,584.000	0.25	836.000	0.29
11		山口 敏夫	国民主権の会	15,986.000	0.24	692.000	0.24
12		岸本 雅吉	無所属	8,056.000	0.12	360.000	0.13
13		後藤 輝樹	無所属	7,031.000	0.11	501.000	0.18
14		谷山 ゆうじろう	無所属	6,759.000	0.10	293.000	0.10
15		武井 直子	無所属	4,605.000	0.07	263.000	0.09
16		宮崎 正弘	無所属	4,010.000	0.06	225.000	0.08
17		望月 義彦	無所属	3,332.000	0.05	147.000	0.05
18		やまなか まさあき	未来(みらい)創造 経営実践党	3,116.000	0.05	137.000	0.05
19		今尾 貞夫	無所属	3,105.000	0.05	123.000	0.04
20		ないとう ひさお	無所属	2,695.000	0.04	104.000	0.04
21		せきくち 安弘	無所属	1,326.000	0.02	45.000	0.02
合計				6,546,361.993	100.00	284,054	100.00

※ 法定得票数 1,636,590.500 票 供託物没収点 654,636.200 票

V 候補者（名簿届出政党等）及び当選人

1 候補者等一覧

(1) 参議院（東京都選出）議員選挙

届出番号	候補者氏名	性別	年齢	所属党派	新現元別	職業	住所	生年月日	届出の別
1	たかぎ さや (益戸 育江)	女	52	新党改革	新	女優	沖縄県石垣市川平 1216-583	昭和38年 8月21日	本人
2	鈴木 まりこ (鈴木 麻理子)	女	31	日本の こころを 大切にする党	新	政党役員	東京都町田市金井六丁目 11番6号	昭和59年 10月4日	本人
3	田中 康夫	男	60	おおさか 維新の会	元	作家	東京都港区赤坂六丁目9番1号 フォレセーヌ赤坂氷川町703号	昭和31年 4月12日	本人
4	よこぼり 喜久 (横堀 喜久)	男	80	無所属	新	無職	東京都足立区江北四丁目17 番21-209号	昭和10年 12月3日	本人
5	増山 れな (金井 麗奈)	女	39	社会民主党	新	映画監督	東京都日野市日野台二丁目 5番地の6	昭和51年 12月25日	本人
6	いwasaka ゆきお (岩坂 行雄)	男	69	無所属	新	無職	東京都八王子市並木町2番9号 サンラヴァリー502	昭和22年 2月15日	本人
7	トクマ (梶杜 徳馬)	男	49	幸福実現党	新	政党役員	東京都練馬区石神井町五丁 目18番4-304号	昭和41年 11月11日	本人
8	三宅 洋平	男	37	無所属	新	音楽家	沖縄県那覇市松尾二丁目5 番36号	昭和53年 7月24日	本人
9	マタヨシ 光雄 (又吉 光雄)	男	72	世界経済 共同体党	新	政治団体 代表	東京都新宿区上落合一丁目 12番14号	昭和19年 2月5日	本人
⑩	山 添 拓	男	31	日本共産党	新	弁護士	東京都調布市布田四丁目23番8号 ライオンズヴィアール調布2-209	昭和59年 11月20日	本人
⑪	竹谷 とし子 (菊地 とし子)	女	46	公明党	現	参議院議員	東京都千代田区三番町24番地 三番町ハウス202号	昭和44年 9月30日	本人
12	鈴木 たつお (鈴木 達夫)	男	75	無所属	新	弁護士	東京都町田市金森四丁目 42番1号	昭和15年 7月28日	本人
13	佐藤 かおり (佐藤 香)	女	48	無所属	新	団体代表	東京都文京区関口一丁目25 番2号 ウィナコテージ301	昭和42年 11月16日	本人
⑭	中川 まさはる (中川 雅治)	男	69	自由民主党	現	参議院議員	東京都世田谷区代田六丁目 3番22号	昭和22年 2月22日	本人
15	鈴木 信行	男	50	維新政党 ・ 新風	新	会社役員	東京都葛飾区鎌倉四丁目 28番27号	昭和40年 8月5日	本人
⑯	小川 敏夫	男	68	民進党	現	弁護士	東京都練馬区豊玉北四丁目 4番12号	昭和23年 3月18日	本人

届出番号	候補者氏名	性別	年齢	所属党派	新現元別	職業	住所	生年月日	届出の別
⑰	朝日 けんたろう (朝日 健太郎)	男	40	自由民主党	新	NPO法人 理事長	東京都杉並区高井戸西二丁目17番 4-111号 パークハウス杉並高井戸	昭和50年 9月19日	本人
18	柳 沢 秀 敏	男	67	無 所 属	新	医 師	東京都新宿区片町2-2 アーバンクレスト片町1001号	昭和24年 6月20日	本人
19	小林 こうき (小林 興起)	男	72	国民怒りの声	新	政治団体 役員	東京都練馬区小竹町二丁目 55番2号	昭和19年 1月1日	本人
20	原田 きみあき (原田 君明)	男	39	無 所 属	新	政策コンサル タント	東京都杉並区阿佐谷南三丁 目5番15-401号	昭和52年 3月9日	本人
⑳	蓮 舫 (村田 蓮舫)	女	48	民 進 党	現	参議院議員	東京都目黒区大橋二丁目 16番35号	昭和42年 11月28日	本人
22	よこくめ 勝仁 (横糸 勝仁)	男	34	無 所 属	新	弁 護 士	東京都府中市美好町一丁目7番 地の2 第一市川マンション701	昭和56年 9月10日	本人
23	おおつき 文彦 (大槻 文彦)	男	49	支持政党なし	新	自 営 業	東京都豊島区長崎六丁目2 番3-101号	昭和42年 3月12日	本人
24	佐藤 ひとし (佐藤 均)	男	45	支持政党なし	新	会 社 役 員	東京都大田区蒲田本町二丁 目15番5号	昭和46年 3月15日	本人
25	さめじま 良司 (鮫島 良司)	男	61	支持政党なし	新	会 社 員	福岡県北九州市若松区高須 南一丁目6番45号	昭和30年 4月3日	本人
26	深 江 孝	男	54	支持政党なし	新	会 社 員	兵庫県川西市錦松台12番15 号	昭和37年 5月17日	本人
27	浜田 かずゆき (濱田 和幸)	男	63	無 所 属	現	参議院議員	東京都世田谷区深沢七丁目 22番25号	昭和28年 3月17日	本人
28	ふじしろ 洋行 (藤代 洋行)	男	42	チャレンジド 日 本	新	政治団体 代 表	東京都板橋区板橋四丁目 34番2-103号	昭和49年 5月16日	本人
29	ひめじ けんじ (関口 安弘)	男	64	地球平和党	新	建物管理業	東京都江戸川区東葛西一丁 目32番21号	昭和27年 2月25日	本人
30	川 上 晃 司	男	31	無 所 属	新	無 職	東京都練馬区東大泉一丁目 15番10号	昭和59年 11月1日	本人
31	犬 丸 勝 子	女	61	犬丸勝子 と 共 和 党	新	介 護 会 社 社 長	福岡県福岡市東区箱崎二丁 目42番1号	昭和30年 1月22日	本人

※ 候補者氏名欄の下段 () 内は戸籍名、届出番号の○印は、当選人です。

(2) 参議院（比例代表選出）議員選挙

ア 名簿届出政党等一覧

届出番号	名簿届出政党等の名称	略 称	本 部 の 所 在 地	代表者の氏名
1	社 会 民 主 党	社 民 党	東京都千代田区永田町2丁目4番3号 永田町ビル7階	吉 田 忠 智
2	国 民 怒 り の 声	怒 り	東京都港区新橋2丁目16番1号 ニュー新橋ビル704-B	小 林 せつ 節
3	お お さ か 維 新 の 会	維 新	大阪府大阪市中央区島之内1丁目17番16号 三栄長堀ビル	まつ い 井 一 郎
4	公 明 党	公 明	東京都新宿区南元町17番地	やまぐち な つ お 山 口 那 津 男
5	に 日 本 共 産 党	共 産 党	東京都渋谷区千駄ヶ谷4丁目26番7号	し い 志 位 和 夫
6	こ う 幸 福 実 現 党	こ う 幸 福	東京都港区赤坂2丁目10番8号	しゃく 積 量 子
7	じ 自 由 民 主 党	じ 自 民 党	東京都千代田区永田町1丁目11番23号	あ べ 安 倍 晋 三
8	しん 新 党 改 革	改 革	東京都港区赤坂2丁目8番15号 オリエン트ニュー赤坂202	あら い 荒 井 広 幸
9	に 日 本 の こ こ ろ を 大 切 に す る 党	に 日 本	東京都千代田区永田町1丁目11番28号 クリムゾン永田町ビル6F	なか やま 中 山 恭 子
10	せい 生 活 の 党 と やま もと 山 本 太 郎 と な か ま た ち	せい 生 活 の 党 と やま もと 山 本 太 郎	東京都千代田区麴町4丁目5番6号 麴町森永ビル4階	お ざわ 小 沢 一 郎
11	みん 民 進 党	みん 民 進	東京都千代田区永田町1丁目11番1号 三宅坂ビル	おか だ 岡 田 克 也
12	し 支 持 政 党 な し	し 支 持 な し	東京都大田区蒲田4丁目22番2号	さ の 佐 野 秀 光

イ 名簿登載者一覧

届出番号	1				2				3					
名簿届の名出称党	しゃかいみんしゆとう 社会民主党				こくみんいか こえ 国民怒りの声				いしん かい おおさか維新の会					
略称	しゃみんとう 社民党				いか 怒り				いしん 維新					
得票数	1,536,238.752				466,706.136				5,153,584.348					
当選人数	1				0				4					
得票順位	当落	氏名	得票数		得票順位	当落	氏名	得票数		得票順位	当落	氏名	得票数	
			全国	杉並区				全国	杉並区				全国	杉並区
1	当	福島 みずほ	254,956.000	2,954.000	1	小林 節	78,272.321	1,363.677	1	当	片山 とらのすけ	194,902.646	588.192	
2		吉田 ただとも	153,197.646	200.869	2	円 より子	20,496.000	955.000	2	当	渡辺 よしみ	143,343.158	798.000	
3		しいの 隆	9,627.671	11.000	3	平野 道子	6,194.000	21.000	3	当	いしい みつこ	68,147.939	302.829	
4		伊藤 よしき	6,368.048	13.000	4	あらき 大樹	4,735.000	24.000	4	当	石井 あきら	50,073.511	62.170	
5		ますぐち 敏行	3,370.935	6.000	5	大西 サチエ	4,659.000	14.000	5		ギブ 剛	43,679.000	78.000	
6		田山 英次	3,273.452	13.000	6	橋本 べん	3,042.000	4.000	6		梅村 さとし	37,570.460	50.000	
7		かつら川 悟	2,288.000	3.000	7	吉田 あき子	2,934.266	14.060	7		鈴木 こうじ	33,518.987	21.976	
					8	杉本 志乃	2,272.000	16.000	8		三宅 博	23,021.802	63.000	
					9	立川 みつあき	1,958.000	7.000	9		さかい 良和	22,552.000	15.000	
					10	渡辺 良弘	1,806.549	8.000	10		中谷 ひろゆき	19,946.236	38.000	
									11		ヒグチ 俊一	17,626.598	25.000	
									12		鈴木 のぞむ	16,816.398	23.023	
									13		島 さとし	12,677.059	41.000	
									14		矢野 よしあき	11,983.000	20.000	
									15		あらと 英夫	11,090.715	63.000	
									16		うさみ 孝二	9,755.728	18.000	
									17		高橋 英明	8,562.659	16.500	
									18		串田 誠一	5,960.452	12.000	

名簿登載者の氏名及び得票順位

届出番号	4				5				6					
名簿等の届出名称	こうめいとう 公明党				にほんきょうさんとう 日本共産党				こうふくじつげんとう 幸福実現党					
略称	こうめい 公明				きょうさんとう 共産党				こうふく 幸福					
得票数	7,572,960.808				6,016,195.059				366,815.451					
当選人数	7				5				0					
得票順位	当落	氏名	得票数		得票順位	当落	氏名	得票数		得票順位	当落	氏名	得票数	
			全国	杉並区				全国	杉並区				全国	杉並区
1	当	長沢 ひろあき	942,266.000	8,644.000	1	当	市田 忠義	77,348.000	330.000	1	七海 ひろこ	31,717.612	51.000	
2	当	あきの 公造	612,066.056	142.000	2	当	田村 智子	49,113.832	818.000	2	積 量子	28,579.839	78.000	
3	当	よこやま 信一	606,889.782	365.000	3	当	大門 みきし	33,078.000	79.000					
4	当	熊野 せいし	605,225.000	73.000	4	当	いわぶち 友	31,099.119	53.550					
5	当	谷あい 正明	478,175.000	115.000	5	当	たけだ 良介	23,938.968	16.000					
6	当	浜田 まさよし	388,473.691	159.621	6	当	おくだ 智子	23,680.154	37.000					
7	当	宮崎 勝	18,571.000	27.000	7	当	いせだ 良子	23,261.444	44.000					
8		竹内 真二	7,489.008	25.906	8	当	春名 なおあき	21,478.000	14.000					
9		高橋 秀明	5,878.053	16.500	9	当	椎葉 かずゆき	13,228.000	15.000					
10		星 英一郎	5,666.000	12.000	10	当	よしまた 洋	11,139.000	28.000					
11		竹内 秀伸	4,334.064	13.471	11	当	ふるた みちよ	7,921.000	19.000					
12		高田 清久	3,497.000	21.000	12	当	いわぶち 彩子	7,757.211	30.450					
13		坂本 道応	3,377.000	11.000	13	当	石山 ひろゆき	7,136.077	16.000					
14		佐藤 史成	3,226.609	6.300	14	当	吉田 恭子	7,088.087	16.069					
15		千葉 宣男	2,560.000	4.000	15	当	小池 一徳	7,070.000	27.000					
16		飯塚 栄治	2,443.545	7.000	16	当	岡田 正和	7,036.000	9.000					
17		栗岡 哲平	1,533.000	3.000	17	当	山下 かい	4,579.000	8.000					
					18	当	伊藤 たつや	4,476.034	17.000					
					19	当	佐藤 こうへい	4,378.257	14.700					
					20	当	まえさと 保	4,032.000	6.000					
					21	当	藤本 ゆり	3,921.000	8.000					
					22	当	にしざわ 博	3,661.795	6.000					
					23	当	山田 かずお	3,579.877	8.005					
					24	当	唐沢 ちあき	3,528.000	8.000					
					25	当	高木 みつひろ	3,147.000	5.000					
					26	当	坂口 多美子	2,957.000	9.000					
					27	当	松本 隆	2,784.690	16.000					
					28	当	熊谷 智	2,497.269	8.000					
					29	当	松山 きょうこ	2,376.359	4.000					
					30	当	高橋 わたる	2,257.881	3.000					
					31	当	亀田 りょうすけ	2,254.031	3.000					
					32	当	原口 敏彦	2,184.000	19.000					
					33	当	かまい 敏行	1,932.247	3.000					
					34	当	松田 一志	1,931.000	2.000					
					35	当	益田 牧子	1,786.000	6.000					
					36	当	遠藤 ひでかず	1,492.000	0.000					
					37	当	かみむら 泰稔	1,303.000	3.000					
					38	当	みかじり 亮子	1,299.065	6.000					
					39	当	宮内 げん	1,189.000	5.000					
					40	当	和泉 信丈	972.000	4.000					
					41	当	植本 かんじ	744.000	0.000					
					42	当	小路 貴之	499.662	1.000					

名簿登載者の氏名及び得票順位

届番号	7				8				9					
名簿届出称政党	じゅうみんしゅとう 自由民主党				しんとうかいかく 新党改革				にっぽん 日本のこころを大切にすゝる党					
略称	じみんとう 自民党				かいかく 改革				にっぽん 日本					
得票数	20,114,788.264				580,653.416				734,024.218					
当選人数	19				0				0					
得票順位	当落	氏名	得票数		得票順位	当落	氏名	得票数		得票順位	当落	氏名	得票数	
			全国	杉並区				全国	杉並区				全国	杉並区
1	当	とくしげ 雅之	521,060.000	417.000	1		山田 太郎	291,188.955	3,542.628	1		中山 なりあき	77,884.000	436.000
2	当	青山 繁晴	481,890.000	3,529.000	2		あらい 広幸	63,757.510	314.000	2		西村 真悟	42,296.573	200.000
3	当	片山 さつき	393,382.272	2,466.807	3		平山 まこと	5,944.641	16.000	3		ボギー てどこん	35,235.000	79.000
4	当	中西 さとし	392,433.085	649.000	4		おおさか 佳巨	3,635.000	13.000	4		やすえ くにお	12,948.000	91.000
5	当	今井 絵理子	319,359.569	1,692.000	5		伊藤 じゅんこ	3,388.339	18.000	5		矢作 直樹	10,363.645	64.000
6	当	足立 としゆき	293,735.343	480.376	6		たなか だいすけ	3,049.338	14.154					
7	当	山谷 えり子	249,844.289	1,347.383	7		福田 こうぞう	2,405.187	6.000					
8	当	藤木 しんや	236,119.000	242.000	8		藤岡 かよこ	2,065.000	9.000					
9	当	自見 はなこ	210,562.000	1,116.000	9		朝倉 秀雄	963.446	2.003					
10	当	進藤 かねひこ	182,467.000	149.000										
11	当	たかがい 恵美子	177,810.000	257.000										
12	当	山田 宏	149,833.925	15,318.365										
13	当	藤井 もとゆき	142,132.000	486.000										
14	当	あだち まさし	139,110.148	566.623										
15	当	うと たかし	137,993.904	395.000										
16	当	小川 かつみ	130,101.514	348.616										
17	当	宮島 よしふみ	122,833.000	562.000										
18	当	水おち 敏栄	114,485.000	118.000										
19	当	そのだ 修光	101,154.000	62.000										
20		竹内 いさお	87,578.879	160.621										
21		増山 としかず	85,355.300	195.000										
22		堀内 恒夫	84,597.000	825.000										
23		大江 やすひろ	53,731.000	107.000										
24		あぜもと 将吾	37,731.000	127.000										
25		伊藤 ようすけ	29,865.036	197.000										

名簿登載者の氏名及び得票順位

届出番号		1 0		1 1		1 2							
名簿の届出称党		せいかつ とう やまもとたろう 生活の党と山本太郎となかまたち		みんしんとう 民進党		しじせいとう 支持政党なし							
略称		せいかつ とう やまもとたろう 生活の党と山本太郎		みんしん 民進		しじ 支持なし							
得票数		1,067,300.546		11,750,965.174		647,071.670							
当選人数		1		1 1		0							
得票順位	当落	氏名		得票数		得票順位	当落	氏名		得票数			
		全 国	杉並区	全 国	杉並区			全 国	杉並区				
1	当	青木 愛	109,050.000	922.000	1	当	小林 正夫	270,285.341	671.318	1	佐野 秀光	31,334.000	98.000
2		姫井 由美子	16,116.000	130.000	2	当	はまぐち 誠	266,623.257	182.000	2	本藤 昭子	18,035.670	78.000
3		すえつぐ 精一	11,878.546	44.000	3	当	矢田 わか子	215,823.000	417.000				
4		北出 みか	11,349.000	54.000	4	当	有田 芳生	205,884.000	1,906.000				
5		日吉 雄太	9,862.000	76.000	5	当	かわい たかのり	196,023.000	473.000				
					6	当	なんば 奨二	191,823.000	294.000				
					7	当	えさき たかし	184,187.226	156.000				
					8	当	なたにや 正義	176,683.167	97.378				
					9	当	石橋 みちひろ	171,486.000	550.000				
					10	当	ふじすえ 健三	143,188.000	214.000				
					11	当	白 しんくん	138,813.000	1,813.000				
					12		たしろ かおる	113,571.000	309.000				
					13		藤川 しんいち	112,995.051	65.000				
					14		とどろき 利治	108,522.000	98.000				
					15		もりや たかし	102,208.919	228.000				
					16		田中 なおき	86,596.258	260.845				
					17		しばた 巧	73,166.000	77.000				
					18		大河原 まさこ	71,398.000	1,792.000				
					19		前田 たけし	59,853.000	84.000				
					20		小野 次郎	46,213.000	315.000				
					21		西村 まさみ	38,899.955	325.000				
					22		かまたに 一也	26,717.000	33.000				

名簿登載者の氏名及び得票順位

(3) 東京都知事選挙

届出番号	候補者氏名	性別	年齢	所属党派	新現元別	職業	住所	生年月日
1	高橋 しょうご (高橋 尚吾)	男	32	無所属	新	無職	東京都荒川区東尾久五丁目 45 番 15 号 ラシーヌ 101	昭和59年 2月5日
2	谷山 ゆうじろう (谷山 雄二郎)	男	43	無所属	新	会社代表	東京都港区南青山四丁目 17 番 23-303 号	昭和48年 1月3日
3	桜井 誠 (高田 誠)	男	44	無所属	新	作家	東京都千代田区神田練塀町 45 番地 ライオンズマンション秋葉原 501 号	昭和47年 2月15日
4	鳥越 俊太郎	男	76	無所属	新	ジャーナリスト	東京都渋谷区広尾四丁目 1 番 32-707 号	昭和15年 3月13日
5	増田 ひろや (増田 寛也)	男	64	無所属	新	大学院客員教授	東京都港区赤坂二丁目 17 番 50-3509 号 赤坂タワーレジデンス	昭和26年 12月20日
6	マック 赤坂 (戸並 誠)	男	67	無所属	新	会社役員	東京都港区赤坂二丁目 17 番 50-2906 号	昭和23年 9月18日
7	山口 敏夫	男	75	国民権の会	新	政党役員	東京都千代田区三番町 7 番地 10 NK 麹町コータース 906 号	昭和15年 8月29日
8	やまなか まさあき (山中 雅明)	男	52	未来(みらい)創造経営実践党	新	税理士	茨城県古河市緑町 10 番 17 号	昭和39年 1月21日
9	後藤 輝樹	男	33	無所属	新	自営業	神奈川県横浜市南区浦舟町 1-17-302	昭和57年 12月8日
10	岸本 雅吉	男	63	無所属	新	医療法人理事長	愛知県刈谷市相生町一丁目 8 番地 2	昭和28年 7月19日
⑪	小池 ゆりこ (小池 百合子)	女	64	無所属	新	団体役員	東京都豊島区西池袋五丁目 17 番 1-207 号	昭和27年 7月15日
12	上 杉 隆	男	48	無所属	新	会社役員	東京都中央区勝どき一丁目 1 番 1-530 号	昭和43年 5月3日
13	七海 ひろこ (北林 寛子)	女	32	幸福実現党	新	政党役員	東京都港区赤坂二丁目 17 番 50-3007 号	昭和59年 8月1日
14	中川 ちょうぞう (中川 暢三)	男	60	無所属	新	会社顧問	東京都港区南麻布三丁目 11 番 44 号	昭和30年 11月30日
15	せきくち 安弘 (関口 安弘)	男	64	無所属	新	建物管理業	東京都江戸川区東葛西一丁目 32 番 21 号	昭和27年 2月25日
16	立花 孝志	男	48	NHKから国民を守る党	新	株式会社代表取締役社長	千葉県船橋市本町一丁目 11 番地 29-101 号	昭和42年 8月15日
17	宮崎 正弘	男	61	無所属	新	大学教授	東京都江戸川区西葛西五丁目 8 番 2-1413 号	昭和30年 4月13日
18	今尾 貞夫	男	76	無所属	新	医師	東京都江東区大島三丁目 26 番 1-904 号	昭和15年 7月12日
19	望月 義彦	男	51	無所属	新	会社役員	大分県別府市亀川東町 3 番 29 号	昭和39年 10月29日
20	武井 直子	女	51	無所属	新	無職	千葉県大網白里市九十根 280 番地 4	昭和40年 6月28日
21	ないとう ひさお (内藤 久遠)	男	59	無所属	新	会社員	千葉県八街市東吉田 358 番地 3	昭和32年 2月1日

※ 候補者氏名欄の下段 () 内は戸籍名、届出番号の○印は、当選人です。

2 競争倍率

選挙別	定数	候補者数	倍率
参議院 (東京都選出) 議員選挙	6	31	5.17
参議院 (比例代表選出) 議員選挙	48	164	3.42
東京都知事選挙	1	21	21.00

3 党派別（名簿届出政党等別）・新現元別候補者数

(1) 参議院（東京都選出）議員選挙

党派別	候補者数	新			現			元		
		男	女	計	男	女	計	男	女	計
維新 新 政 党 ・ 新 風	1	1	0	1	0	0	0	0	0	0
犬丸 勝 子 と 共 和 党	1	0	1	1	0	0	0	0	0	0
お お さ か 維 新 の 会	1	0	0	0	0	0	0	1	0	1
幸 福 実 現 党	1	1	0	1	0	0	0	0	0	0
公 明 党	1	0	0	0	0	1	1	0	0	0
国 民 怒 り の 声	1	1	0	1	0	0	0	0	0	0
支 持 政 党 な し	4	4	0	4	0	0	0	0	0	0
社 会 民 主 党	1	0	1	1	0	0	0	0	0	0
自 由 民 主 党	2	1	0	1	1	0	1	0	0	0
新 党 改 革	1	0	1	1	0	0	0	0	0	0
世 界 経 済 共 同 体 党	1	1	0	1	0	0	0	0	0	0
地 球 平 和 党	1	1	0	1	0	0	0	0	0	0
チ ャ レ ン ジ ド 日 本	1	1	0	1	0	0	0	0	0	0
日 本 共 産 党	1	1	0	1	0	0	0	0	0	0
日 本 の こ こ ろ を 大 切 に す る 党	1	0	1	1	0	0	0	0	0	0
民 進 党	2	0	0	0	1	1	2	0	0	0
無 所 属	10	8	1	9	1	0	1	0	0	0
計	31	20	5	25	3	2	5	1	0	1

※ 党派等の順序は五十音順です。

(2) 参議院（比例代表選出）議員選挙

名簿届出政党等別	名簿登 載者数	新			現			元		
		男	女	計	男	女	計	男	女	計
おおさか維新の会	18	14	1	15	1	0	1	2	0	2
幸福実現党	2	0	2	2	0	0	0	0	0	0
公明党	17	12	0	12	5	0	5	0	0	0
国民怒りの声	10	5	4	9	0	0	0	0	1	1
支持政党なし	2	1	1	2	0	0	0	0	0	0
社会民主党	7	5	0	5	1	1	2	0	0	0
自由民主党	25	14	2	16	5	3	8	1	0	1
新党改革	9	4	2	6	2	0	2	1	0	1
生活の党と山本太郎となかまたち	5	2	1	3	0	0	0	0	2	2
日本共産党	42	27	12	39	2	1	3	0	0	0
日本のこころを大切にする党	5	5	0	5	0	0	0	0	0	0
民進党	22	4	1	5	13	1	14	2	1	3
計	164	93	26	119	29	6	35	6	4	10

※ 党派・政党等の順序は五十音順です。

(3) 東京都知事選挙

党派別	候補 者数	新			現			元		
		男	女	計	男	女	計	男	女	計
NHKから国民を守る党	1	1	0	1	0	0	0	0	0	0
幸福実現党	1	0	1	1	0	0	0	0	0	0
国民主権の会	1	1	0	1	0	0	0	0	0	0
未来（みらい）創造経営実践党	1	1	0	1	0	0	0	0	0	0
無所属	17	15	2	17	0	0	0	0	0	0
計	21	18	3	21	0	0	0	0	0	0

※ 党派等の順序は五十音順です。

4 党派別（名簿届出政党等別）・年齢別候補者数

(1) 参議院（東京都選出）議員選挙 ………

候補者平均年齢 53.10歳

党派別	年齢別								合計
	30 ～ 35	36 ～ 40	41 ～ 45	46 ～ 50	51 ～ 55	56 ～ 60	61 ～ 65	66 以上	
維新 政 党 ・ 新 風	0	0	0	1	0	0	0	0	1
犬丸勝子と共和党	0	0	0	0	0	0	1	0	1
おおさか維新の会	0	0	0	0	0	1	0	0	1
幸 福 実 現 党	0	0	0	1	0	0	0	0	1
公 明 党	0	0	0	1	0	0	0	0	1
国 民 怒 り の 声	0	0	0	0	0	0	0	1	1
支 持 政 党 な し	0	0	1	1	1	0	1	0	4
社 会 民 主 党	0	1	0	0	0	0	0	0	1
自 由 民 主 党	0	1	0	0	0	0	0	1	2
新 党 改 革	0	0	0	0	1	0	0	0	1
世 界 経 済 共 同 体 党	0	0	0	0	0	0	0	1	1
地 球 平 和 党	0	0	0	0	0	0	1	0	1
チ ャ レ ン ジ ド 日 本	0	0	1	0	0	0	0	0	1
日 本 共 産 党	1	0	0	0	0	0	0	0	1
日本のことを大切に作る党	1	0	0	0	0	0	0	0	1
民 進 党	0	0	0	1	0	0	0	1	2
無 所 属	2	2	0	1	0	0	1	4	10
合 計	4	4	2	6	2	1	4	8	31

※ 党派の順序は五十音順です。

(2) 参議院（比例代表選出）議員選挙 ………

名簿登載者平均年齢 53.49歳

名簿届出政党等別	年齢別								合計
	30 ～ 35	36 ～ 40	41 ～ 45	46 ～ 50	51 ～ 55	56 ～ 60	61 ～ 65	66 以上	
おおさか維新の会	0	0	3	0	3	4	3	5	18
幸 福 実 現 党	1	0	0	1	0	0	0	0	2
公 明 党	0	5	1	3	3	5	0	0	17
国 民 怒 り の 声	0	2	3	2	0	0	1	2	10
支 持 政 党 な し	0	0	1	0	0	0	0	1	2
社 会 民 主 党	0	0	0	0	0	3	2	2	7
自 由 民 主 党	1	1	1	1	5	5	8	3	25
新 党 改 革	0	1	1	2	0	2	3	0	9
生活の党と山本太郎となかまたち	1	0	0	2	1	1	0	0	5
日 本 共 産 党	9	9	2	4	6	6	1	5	42
日本のことを大切に作る党	0	0	0	0	1	1	1	2	5
民 進 党	0	0	0	2	7	6	4	3	22
合 計	12	18	12	17	26	33	23	23	164

※ 党派・政党等の順序は五十音順です。

(3) 東京都知事選挙 ………

候補者平均年齢 55.38歳

党派別	年 齢 別								合計
	30 ～ 35	36 ～ 40	41 ～ 45	46 ～ 50	51 ～ 55	56 ～ 60	61 ～ 65	66 以 上	
NHKから国民を守る党	0	0	0	1	0	0	0	0	1
幸 福 実 現 党	1	0	0	0	0	0	0	0	1
国 民 主 権 の 会	0	0	0	0	0	0	0	1	1
未来（みらい）創造経営実践党	0	0	0	0	1	0	0	0	1
無 所 属	2	0	2	1	2	2	5	3	17
合 計	3	0	2	2	3	2	5	4	21

※ 党派の順序は五十音順です。

5 党派別（名簿届出政党等別）・新現元別当選人数

(1) 参議院（東京都選出）議員選挙 …………… 当選人平均年齢 50.33歳

党 派 別	当選人数	内 訳		
		新	現	元
維新 政 党 ・ 新 風	0	0	0	0
犬丸 勝子 と 共 和 党	0	0	0	0
お お さ か 維 新 の 会	0	0	0	0
幸 福 実 現 党	0	0	0	0
公 明 党	1	0	1	0
国 民 怒 り の 声	0	0	0	0
支 持 政 党 な し	0	0	0	0
社 会 民 主 党	0	0	0	0
自 由 民 主 党	2	1	1	0
新 党 改 革	0	0	0	0
世 界 経 済 共 同 体 党	0	0	0	0
地 球 平 和 党	0	0	0	0
チ ャ レ ン ジ ド 日 本	0	0	0	0
日 本 共 産 党	1	1	0	0
日 本 の こ こ ろ を 大 切 に す る 党	0	0	0	0
民 進 党	2	0	2	0
無 所 属	0	0	0	0
合 計	6	2	4	0

※ 党派の順序は五十音順です。

(2) 参議院（比例代表選出）議員選挙 … 当選人平均年齢 56.29歳

名簿届出政党等別	当選人 人数	内 訳		
		新	現	元
おおさか維新の会	4	3	1	0
幸福実現党	0	0	0	0
公明党	7	2	5	0
国民怒りの声	0	0	0	0
支持政党なし	0	0	0	0
社会民主党	1	0	1	0
自由民主党	19	12	7	0
新党改革	0	0	0	0
生活の党と山本太郎となかまたち	1	0	0	1
日本共産党	5	2	3	0
日本のことを大切にする党	0	0	0	0
民進党	11	2	8	1
合 計	48	21	25	2

※ 党派の順序は五十音順です。

(3) 東京都知事選挙 …………… 当選人平均年齢 64歳

党 派 別	当選人 人数	内 訳		
		新	現	元
NHKから国民を守る党	0	0	0	0
幸福実現党	0	0	0	0
国民主権の会	0	0	0	0
未来（みらい）創造経営実践党	0	0	0	0
無 所 属	1	1	0	0
合 計	1	1	0	0

※ 党派の順序は五十音順です。

VI 選挙運動及び政治活動

1 選挙公報

(1) 規格

選挙別	掲載候補者 (政党等)数	頁 数
参議院（東京都選出）議員選挙	31	ブランケット版8頁
参議院（比例代表選出）議員選挙	12	ブランケット版8頁
東京都知事選挙	20	ブランケット版6頁

※東京都知事選挙の立候補者は21人であるが、掲載申請は20名であった。


(2) 配布

選挙別	各戸配布 部 数	各戸配布 日 数	備え置き 部 数	備え置き 期 間	備え置き場所
参議院 (東京都選出) 議員選挙	320,145部	6月28日 ∪ 30日	10,787部	6月28日 ∪ 7月10日	区施設（区民事務所、 地域区民センター ・区民集会所・区民会 館、図書館） 区内郵便局 区内JR・私鉄・地下 鉄の駅 区内不在者投票指定施 設
参議院 (比例代表選出) 議員選挙					
東京都知事選挙	320,370部	7月18日 ∪ 21日	10,787部	7月18日 ∪ 31日	

(1) 平成28年7月10日執行

参議院(東京都選出)議員選挙選挙公報

(選挙すべき議員の数6人)
東京都選挙管理委員会



(この選挙公報は、公職選挙法(昭和25年法律第100号)第169条第2項の規定により、候補者から提出された原稿をそのまま製版の上掲載したものです。)

参議院(東京都選出)議員選挙選挙公報

(選挙すべき議員の数6人)
東京都選挙管理委員会

(この選挙公報は、公職選挙法(昭和25年法律第100号)第169条第2項の規定により、候補者から提出された原簿をそのまま製版の上掲載したものです。)

参議院(東京都選出)議員選挙選挙公報

(選挙すべき議員の数6人)
東京都選挙管理委員会




選挙公報の本文欄1



選挙公報の本文欄2



選挙公報の本文欄3





選挙公報の本文欄4

(この選挙公報は、公職選挙法(昭和25年法律第100号)第169条第2項の規定により、候補者から提出された原稿をそのまま製版の上掲載したものです。)

参議院(東京都選出)議員選挙選挙公報

(選挙すべき議員の数6人)
東京都選挙管理委員会

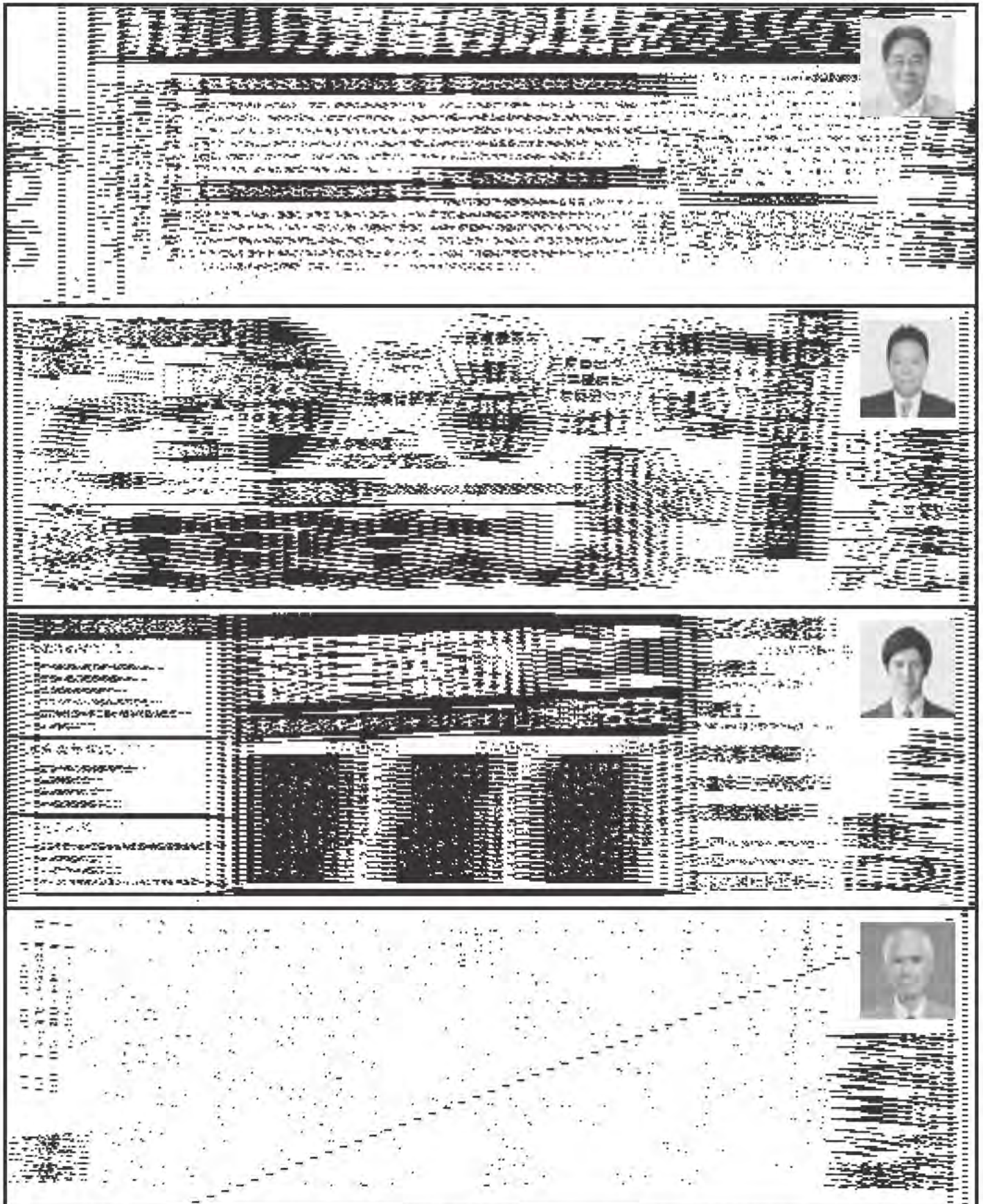


(この選挙公報は、公職選挙法(昭和25年法律第100号)第169条第2項の規定により、候補者から提出された原稿をそのまま製版の上掲載したものです。)

(5) 平成28年7月10日執行

参議院(東京都選出)議員選挙選挙公報

(選挙すべき議員の数6人)
東京都選挙管理委員会



(この選挙公報は、公職選挙法(昭和25年法律第100号)第169条第2項の規定により、候補者から提出された原簿をそのまま製版の上掲載したものです。)

参議院(東京都選出)議員選挙選挙公報


(選挙すべき議員の数6人)
東京都選挙管理委員会

The image displays a grid of 24 candidate profiles for the Tokyo Senatorial Election. Each profile consists of a small portrait photograph of the candidate and their name written in Japanese characters. The profiles are arranged in four rows and six columns. The names are: 1. 山本 浩一, 2. 山本 浩一, 3. 山本 浩一, 4. 山本 浩一, 5. 山本 浩一, 6. 山本 浩一, 7. 山本 浩一, 8. 山本 浩一, 9. 山本 浩一, 10. 山本 浩一, 11. 山本 浩一, 12. 山本 浩一, 13. 山本 浩一, 14. 山本 浩一, 15. 山本 浩一, 16. 山本 浩一, 17. 山本 浩一, 18. 山本 浩一, 19. 山本 浩一, 20. 山本 浩一, 21. 山本 浩一, 22. 山本 浩一, 23. 山本 浩一, 24. 山本 浩一.

(この選挙公報は、公職選挙法(昭和25年法律第100号)第169条第2項の規定により、候補者から提出された原簿をそのまま製版の上掲載したものです。)

参議院(東京都選出)議員選挙選挙公報

(選挙すべき議員の数6人)
東京都選挙管理委員会



(この選挙公報は、公職選挙法(昭和25年法律第100号)第169条第2項の規定により、候補者から提出された原稿をそのまま製版の上掲載したものです。)

参議院(東京都選出)議員選挙選挙公報

(選挙すべき議員の数6人)
東京都選挙管理委員会



投票日 7月10日(日)

投票時間 午前7時から午後8時まで

投票方法 「東京都選出議員選挙」と「比例代表選出議員選挙」があります。

◇東京都選出議員選挙 ⇨ 「候補者氏名」を記載

◇比例代表選出議員選挙 ⇨ 「候補者氏名」又は「政党等の名称」を記載

(この選挙公報は、公職選挙法(昭和25年法律第100号)第169条第2項の規定により、候補者から提出された原簿をそのまま製版の上掲載したものです。)

参議院(比例代表選出)議員選挙選挙公報

東京都選挙管理委員会

この道を。力強く、前へ。



政権交代から3年。私たち自民党は、経済を復活先に取り組んできました。雇用は110万人増加し、企業収益は中小企業も連続過去最高となり、今世紀最高の水準の向上を3年連続で實現しました。また史上初めて、有効求人倍率がすべての都道府県で1倍を超えました。全国の求職者数についても仕事先がある状態です。アベノミクスは、まだ道半ばではあります。国賓に「日本」を呼び出しています。これからもアベノミクスのエンジンをフル回転すること、デフレからの脱出環境をさらに加速させます。先日、オハマ大統領による韓国領・広島訪問が実現しました。平和安全法案の成立により、日米同盟の絆は一層深まっています。前進を、推進を！日本をあの運送の時代に、発展させざるにはいきません。私たちの子や孫の世代に、平和で豊かな日本を引き継ぐため、この道を、力強く、前へ進んで行くことではありませんか。

自由民主党総裁
安倍晋三

<自由民主党公認 比例代表候補者>

- | | | | | | |
|---------|--|----------|--|---------|--|
| 中西 さとし | | 今井 総理子 | | とくしげ 雅之 | |
| 竹内 いさお | | うと たかし | | 藤井 もとゆき | |
| 青山 繁晴 | | 大江 やすひろ | | 藤木 しんや | |
| あぜもと 将吾 | | 小川 かつみ | | 堀内 恒夫 | |
| あだち まさし | | 片山 さつき | | 増山 としかず | |
| 足立 としゆき | | 進藤 かねひこ | | 水 おち 敏栄 | |
| 伊藤 ようすけ | | 自見 はなこ | | 宮島 よしふみ | |
| | | そのだ 修光 | | 山谷 えり子 | |
| | | たかがい 恵美子 | | 山田 宏 | |

政治は国民のもの

自民党

www.jlmin.jp

比例代表は、**自民党 比例候補者名** または **自民党** とお書きください。

(この選挙公報は、公職選挙法(昭和25年法律第100号)第169条第2項の規定により、名簿届出政党等から提出された原稿をそのまま製版の上掲載したものです。)

参議院(比例代表選出)議員選挙選挙公報

東京都選挙管理委員会

野党、市民が心ひとつに 戦争法廃止。 憲法まもる政治をとりもどす



日本共産党など野党4党は「安倍内閣の戦争法廃止、立憲政権をとりもどす!」という大旗のもとに陣取っています。アベノミクスへの批判軸も揃っています。選挙法の運用によって立憲政権をこわした政府に怒りをたくわえています。野党4党は、野党、市民が心ひとつに陣取、安倍政権を打倒し、新しい政治をつくり出す。

経済にデモクラシーを 3つのチェンジ

1 税金の集め方を変える

- ◆消費税10%は先送り非論でなく、キックリ断念を。
- ◆高所得と大企業に自分の負担を、
- ◆消費税増徴の負担を公平に配分する。
- ◆消費税増徴の負担を公平に配分する。
- ◆消費税増徴の負担を公平に配分する。

2 税金の使い方を変える

- ◆年金削減は中止、「減らない年金・残れる年金」を実現します。
- ◆国の責任で、医療費の窓口負担、国民健康保険料(税)を軽減します。
- ◆認可保育園30%を緊急に増やします。
- ◆保育士の賃上げ、AsiA(アシア)を拡充します。
- ◆大学授業料を10年で半額に、返済不要の給付制奨学金を創設します。

3 働き方を変える

- ◆派遣から正社員へ、派遣法根本改正、ブラック企業を厳しく規制します。
- ◆最低賃金をいやすくどこでも時給1000円へ、さらに1500円へ。
- ◆残業時間の上限を法律で規制します。

憲法改悪を許さない 「平和の外交戦略」を

- ◆憲法9条2項を削除、「国防軍」を創設し、海外での自衛隊の武力行使へ、「領土争い解決」で基本的人権を停止、事実上の「戒厳令」を可能に—こんな改悪を許しません。
- ◆もめごとは話し合いで解決、絶対に戦争にしない—「北東アジア平和協力構想」の実現をめざします。

✕ 原発ゼロ、再生エネルギー推進へ

◆原発ゼロ、再生エネルギー推進へ

◆TPPに断固反対

◆新基地中止、普天間基地は廃棄除去

◆TPPに断固反対

◆TPPに断固反対

1-2 災害から国民の生命と財産を守る

◆災害から国民の生命と財産を守る

2-2 女性の尊厳、人権の保障、自由と民主主義を究極

◆女性の尊厳、人権の保障、自由と民主主義を究極

比例代表各選挙区名簿(順):



比例代表は **日本共産党**



日本共産党
比例代表選挙



(この選挙公報は、公職選挙法(昭和25年法律第100号)第169条第2項の規定により、名簿届出政党等から提出された原稿をそのまま製版の上掲載したものです。)

参議院(比例代表選出)議員選挙選挙公報

東京都選挙管理委員会

生活が第一。  **政治とは、生活である。** 

1. 子育て・教育

- ＜子育て＞
 - 子育て支援センターの充実
 - 保育料の軽減
 - 保育時間の延長
- ＜教育＞
 - 公立学校の授業料の軽減
 - 私立学校の授業料の軽減
 - 私立学校の入学金の軽減

2. 家計・雇用

- ＜家計＞
 - 国民生活基金の創設
 - 国民生活基金の活用
 - 国民生活基金の活用
- ＜雇用＞
 - 雇用の創出
 - 雇用の創出
 - 雇用の創出

3. 医療・年金

- ＜医療＞
 - 国民生活基金の創設
 - 国民生活基金の活用
 - 国民生活基金の活用
- ＜年金＞
 - 年金の充実
 - 年金の充実
 - 年金の充実

地域が主役の社会を実現します!

比例代表は「生活の党と山本太郎」または「候補者名」をお書きください!

希望が、ゆきわたる国へ。 

「安定」の自公か「混乱」の民共か を選択する選挙です

「地方創生」で未来を創る
「若者・女性」が活躍できる社会へ
「安全・安心な国づくり」へ

力強い経済成長を 地方へ、中小企業へ、家計へ

成長戦略や個人消費の喚起を履行し、さらなる家計の収入アップを実現します。

- 地方創生を推進し、地方の活性化を図ります。
- 中小企業への支援を強化し、雇用の創出を図ります。
- 家計の収入アップを実現し、消費を喚起します。

若者・女性が活躍できる希望社会へ

雇用機会の拡大、地域体験や研究・開発体験の促進など、働き方・暮らしの改善を図ります。

- 若者の雇用機会の拡大を図ります。
- 女性の活躍の場を拡大します。
- 働き方・暮らしの改善を図ります。

社会保障を着実に前進

消費税率引き上げ風評でも、歳入・歳出の差を拡大して大規模な給付増額を実現し、社会保障の充実を図ります。

- 社会保障の充実を図ります。
- 消費税率引き上げ風評でも、歳入・歳出の差を拡大して大規模な給付増額を実現します。

安全・安心な国づくりへ 防災・減災対策を

災害に強い国づくりをめざし、防災・減災ニューディールを推進します。

- 防災・減災対策を推進します。
- 災害に強い国づくりをめざします。

小さな声を、聴く力。



公明党

公明党

比例区の投票用紙には、公明党の候補者名または公明党と、お書き下さい。



山本太郎
山本太郎



長沢ひろあき
長沢ひろあき



浜田まさよし
浜田まさよし



黒野せいし
黒野せいし



谷あい
谷あい




あきの
あきの

(この選挙公報は、公職選挙法(昭和25年法律第100号)第169条第2項の規定により、名簿届出政党等から提出された原稿をそのまま製版の上掲載したものです。)

参議院(比例代表選出)議員選挙選挙公報

東京都選挙管理委員会



日本のこころ
代表者





消費増税再延期だけでは不十分

成長戦略、若者応援、老後不安を解消する新発想が日本のこころにはあります!

新発想「消費税マイルージ制度」の導入で、実質的な減税を

払う消費税から、貯める消費税へ。
厚労省の新発想!消費税マイルージ制度

飛行機に乗るとマイルが貯まるように、消費税を払うとマイルが貯まって、65歳を超えた時に還付される制度を私たちの党は提案しています。

比例は「日本」と書けば、日本が変わる。二枚目の投票用紙は、「日本」とお書きください


維新

古い政治を壊す。新しい政治を創る。

今の政治は金や権力と癒着する政治家天国!

議員報酬 28万5千円	議員の給与 水増しボーナス	議員の経費 25万円
国会議員の報酬を 30%削減!	議員の給与、経費の 納収書公開・義務化!	議員の経費の 受け取りを禁止!

消費税増税を先送りのした今だからこそ、政治家が身を切り財源を生み出す。
納税者が納得のいく改革を、全国へ!



代表 松井一郎

比例代表候補者

 片山たけし	 あらと英夫	 石井あきら	 いしむつこ	 うさみ孝二	 梅村さとし	 ギブ剛
 串田誠一	 さかい良和	 島さとし	 鈴木こうじ	 鈴木のぞむ	 高橋英明	 中谷ひろゆき
 ヒグチ俊一	 三宅博	 矢野よしあき	 渡辺よしみ	 <p>身を切る改革、維新だからできる。 おおさか維新の会</p>		

比例代表は「維新」または、候補者名をお書きください。

(この選挙公報は、公職選挙法(昭和25年法律第100号)第169条第2項の規定により、各届出政党等から提出された原稿をそのまま製版の上掲載したものです。)

参議院(比例代表選出)議員選挙選挙公報

東京都選挙管理委員会

あなた 国民と進む。 民進党



安倍晋三 首相

参議院比例代表選挙候補(アインゴノミ)

 有田 芳生 ARIDA YOSHIKI 1954.03.26 東京都港区 03-5561-1111	 石橋 みちひろ ISHIKAWA MICHIRO 1968.08.14 東京都港区 03-5561-1111	 えさきたかし EZAKI TAKASHI 1954.03.26 東京都港区 03-5561-1111	 大河原 まさこ OHTSUKA MASAKO 1968.08.14 東京都港区 03-5561-1111	 小野 次郎 ONO JIRO 1954.03.26 東京都港区 03-5561-1111	 かまたに 一也 KAMATA ICHIRO 1954.03.26 東京都港区 03-5561-1111	 かわいたかのり KAWAITA KANORI 1968.08.14 東京都港区 03-5561-1111	 小林 正夫 KOBAYASHI MASAHIKO 1954.03.26 東京都港区 03-5561-1111
 しばた 巧 SHIBATA TAKU 1968.08.14 東京都港区 03-5561-1111	 たしろ かつおる TASHIRO KAORU 1954.03.26 東京都港区 03-5561-1111	 田中 なおき TANAKA NAOKI 1968.08.14 東京都港区 03-5561-1111	 とどろき 利治 TODOROKI RITSYO 1954.03.26 東京都港区 03-5561-1111	 なたいや 正義 NAITO YUYA 1968.08.14 東京都港区 03-5561-1111	 なんば 葵二 NANBA AKI 1954.03.26 東京都港区 03-5561-1111	 西村 まさみ NISHIMURA MASAMI 1968.08.14 東京都港区 03-5561-1111	 白 しんくん SHIRAKAWA SHUN 1954.03.26 東京都港区 03-5561-1111
 はまぐち 健 HAMAKUCHI KENJI 1968.08.14 東京都港区 03-5561-1111	 原川 しんいち HASEGAWA SHINICHI 1954.03.26 東京都港区 03-5561-1111	 ふじすえ 健三 FUJISUE KENJI 1968.08.14 東京都港区 03-5561-1111	 前田 たけし MAEDA TAKESHI 1954.03.26 東京都港区 03-5561-1111	 もりや たかし MORIYA TAKASHI 1968.08.14 東京都港区 03-5561-1111	 矢田 わか子 YABUTA WAKAKO 1954.03.26 東京都港区 03-5561-1111		

比例代表は、「候補者名」または「民進党」とお書きください。

略称：民進



投票日 7月10日(日)

投票時間 午前7時から午後8時まで

仕事やレジャーなどで投票日に行けない方は、期日前投票ができます。

- ・期日前投票期間 6月23日(木)～7月9日(土) 午前8時30分から午後8時まで
- ・期日前投票所 お住まいの区・市役所、町・村役場やその出張所など
(期日前投票所によって、投票できる期間等が異なる場合がありますので、区市町村の選挙管理委員会におたずねください。)

(この選挙公報は、公職選挙法(昭和25年法律第100号)第169条第2項の規定により、名簿届出政党等から提出された原稿をそのまま製版の上掲載したものです。)

投票日 7月10日(日)

投票時間 午前7時から午後8時まで

投票方法 「東京都選出議員選挙」と「比例代表選出議員選挙」があります。

◇東京都選出議員選挙 ⇨ 「候補者氏名」を記載

◇比例代表選出議員選挙 ⇨ 「候補者氏名」又は「政党等の名称」を記載

仕事やレジャーなどで投票日に行けない方は、期日前投票ができます。

- ・期日前投票期間 6月23日(木)～7月9日(土) 午前8時30分から午後8時まで
- ・期日前投票所 お住まいの区・市役所、町・村役場やその出張所など
(期日前投票所によって、投票できる期間等が異なる場合がありますので、
区市町村の選挙管理委員会におたずねください。)

東京都知事選挙 選挙公報

東京都選挙管理委員会

The image displays three panels of candidate election posters for the Tokyo Governor election. Each panel features a candidate's portrait on the right side and their campaign text on the left. The text is dense and appears to be in Japanese, though it is difficult to read due to the high contrast and grainy quality of the scan. The candidates are likely the three individuals shown in the portraits: a man in a dark suit, a man in a dark suit, and a man in a dark suit.

(この選挙公報は、公職選挙法(昭和25年法律第100号)第169条第2項の規定により、立候補者21名のうち掲載申請があった20名から提出された原稿をそのまま製版の上掲載したものです。)

投票日 7月31日(日)

投票時間 午前7時から午後8時まで

(ただし、檜原村、奥多摩町及び新島村では、午前7時から午後6時まで)


- ・期日前投票所 お住まいの区・市役所、町・村役場やその出張所など
- ・期日前投票期間 7月15日(金)～7月30日(土)

(期日前投票ができる日時は期日前投票所によって異なります。お住まいの区市町村の選挙管理委員会のお知らせ等でご確認ください。)

(5) 平成28年7月31日執行

東京都知事選挙 選挙公報

東京都選挙管理委員会



(この選挙公報は、公職選挙法(昭和25年法律第100号)第169条第2項の規定により、立候補者21名のうち掲載申請があった20名から提出された原稿をそのまま製版の上掲載したものです。)

投票日 7月31日(日)

投票時間 午前7時から午後8時まで

(ただし、檜原村、奥多摩町及び新島村では、午前7時から午後6時まで)



・期日前投票所 お住まいの区・市役所、町・村役場やその出張所など

・期日前投票期間 7月15日(金)～7月30日(土)

(期日前投票ができる日時は期日前投票所によって異なります。お住まいの区市町村の選挙管理委員会のお知らせ等でご確認ください。)

東京都知事選挙 選挙公報

東京都選挙管理委員会



(この選挙公報は、公職選挙法(昭和25年法律第100号)第169条第2項の規定により、立候補者21名のうち掲載申請があった20名から提出された原稿をそのまま製版の上掲載したものです。)

投票日 7月31日(日)

投票時間 午前7時から午後8時まで

(ただし、檜原村、奥多摩町及び新島村では、午前7時から午後6時まで)

・期日前投票所 お住まいの区・市役所、町・村役場やその出張所など

・期日前投票期間 7月15日(金)～7月30日(土)

(期日前投票ができる日時は期日前投票所によって異なります。お住まいの区市町村の選挙管理委員会のお知らせ等でご確認ください。)

2 公営ポスタ一掲示場

(1) 規 格

① 参議院（東京都選出）議員選挙

掲示区画 33面

（3段 縦 136 c m×横 487 c m）

31	9	8	7	6	5	4	3	2	1	30 タ
32	18	17	16	15	14	13	12	11	10	29 イ ト
33	27	26	25	24	23	22	21	20	19	28 ル

② 東京都知事選挙

掲示区画 30面

（3段 縦 136 c m×横 443 c m）

9	8	7	6	5	4	3	2	1	30 タ
18	17	16	15	14	13	12	11	10	29 イ ト
27	26	25	24	23	22	21	20	19	28 ル

(2) 設置状況

有権者規模 区分	1千人以上 5千人未満	5千人以上 1万人未満	1万人以上	合 計
	投票区数	7	59	1
設置数	44	472	9	525

※ 投票区面積は、すべての投票区が4km²未満。

※ 第67投票区は、設置数を7から2に減少。

3 個人演説会等

(1) 個人演説会場（公営施設）の数

総 数	内 訳			
	学 校	公民館	公会堂（会館）	その他
163	150	0	3	10

(注) 「公会堂（会館）」欄の施設は、次のとおり
 久我山会館、方南会館、浜田山会館
 「その他」欄の施設は、次のとおり
 勤労福祉会館、社会教育センター、
 地域区民センター（荻窪・高井戸・西荻・高円寺・永福和泉・井草）
 区民集会所（梅里・上高井戸）

(2) 個人演説会場（公営施設）の使用状況

選 挙 別	学 校	公会堂 （会館）	その他	計
参 議 院 （東京都選出） 議 員 選 挙	0	0	2	2
参 議 院 （比例代表選出） 議 員 選 挙	0	0	1	1
東京都知事選挙	0	0	0	0

4 氏名等（名称等）の掲示

選 挙 別	掲 示 物	規格	1 投票所 あたりの 掲示枚数	期日前 投票所 （14所）	総 数
参 議 院 （東京都選出） 議 員 選 挙	候補者氏名等掲示	A 3	9～15	75	743
参 議 院 （比例代表選出） 議 員 選 挙	名簿登載者の氏名 及び名簿届出政党 等の名称等掲示	総務省 サイズ	9～17	77	747
		A 0	1	14	81
東京都知事選挙	候補者氏名等掲示	A 3	9～15	93	798

※ A 0サイズの名簿登載者の氏名及び名簿届出政党等の名称等掲示は、各投票所の投票用紙交付係から投票記載台に至る手前の適当な場所に掲示しました。

氏名等(名称等)揭示(縮小版)

参議院(東京都選出)議員選挙候補者氏名等揭示			
杉並区選挙管理委員会			
党派名	氏名	党派名	氏名
無所属	三宅洋平	地球平和党	ひめじけんじ
無所属	柳沢秀敏	国民怒りの声	小林こうき
無所属	佐藤かおり	明党	竹谷とし子
無所属	原田きみあき	維新・新政・新風	鈴木信行
無所属	浜田かずゆき	無所属	よこくめ勝仁
民進党	小川敏夫	無所属	いわさかゆきお
共産党	犬丸勝子	無所属	川上晃司
自由民主党	中川まさはる	幸福実現党	トクマ
民進党	蓮舫	支持政党なし	佐藤ひとし
自由民主党	朝日けんたろう	日本共産党	山添拓
支持政党なし	深江孝	新党改革	たかぎさや
おおさか維新の会	田中康夫	支持政党なし	さめじま良司
日本共産党	鈴木まりこ	チャレンジ日本	ふじしろ洋行
無所属	鈴木たつお	無所属	よこぼり喜久
支持政党なし	おおつき文彦	社会民主党	増山れな
世界経済	マタヨシ光雄		

氏名等(名称等)揭示(縮小版)

平成二十八年十月十日執行 参議院比例代表選出議員選挙 参議院各選挙区選出者名簿等及び参議院各選挙区選出者氏名一覽 中央区 選挙管理委員会

選挙区	氏名	職名	党派
中央区	山本 武夫	参議院議員	自由民主党
	山本 武夫	参議院議員	自由民主党
	山本 武夫	参議院議員	自由民主党
	山本 武夫	参議院議員	自由民主党
	山本 武夫	参議院議員	自由民主党
	山本 武夫	参議院議員	自由民主党
	山本 武夫	参議院議員	自由民主党
	山本 武夫	参議院議員	自由民主党
	山本 武夫	参議院議員	自由民主党
	山本 武夫	参議院議員	自由民主党
中央区	山本 武夫	参議院議員	自由民主党
	山本 武夫	参議院議員	自由民主党
	山本 武夫	参議院議員	自由民主党
	山本 武夫	参議院議員	自由民主党
	山本 武夫	参議院議員	自由民主党
	山本 武夫	参議院議員	自由民主党
	山本 武夫	参議院議員	自由民主党
	山本 武夫	参議院議員	自由民主党
	山本 武夫	参議院議員	自由民主党
	山本 武夫	参議院議員	自由民主党

5 文書図画の違反に対する撤去命令件数

選挙別	区 分	総数	文書図画 の掲示 (143条)	ポスター の数 (144条)	掲示箇所 (145条)	脱法文書 (146条)	政治活動用 ポスター (201条の 14)
参 議 院 (東京都選出) 議 員 選 挙	期間前 (6月21日以前)	0	0	0	0	0	0
	期間中 (6月22日～7月10日)	0	0	0	0	0	0
参 議 院 (比例代表選出) 議 員 選 挙	期間前 (6月21日以前)	0	0	0	0	0	0
	期間中 (6月22日～7月10日)	0	0	0	0	0	0
東京都知事選挙	期間前 (7月13日以前)	0	0	0	0	0	0
	期間中 (7月14日～31日)	0	0	0	0	0	0

Ⅶ 選挙啓発

1 実施事業一覧

(1) 参議院議員選挙

事業項目	事業内容	実施時期	数量・回数
街頭啓発			
(1) 街頭宣伝カー	投票日までの3日間において、区内を巡回して投票を呼び掛けた。	7月8日(金)から 7月10日(日)まで	1台×3日間
(2) 街頭啓発	推進委員がJR中央線高円寺駅と京王井の頭線浜田山駅で投票への呼び掛けと啓発資材(オリジナルパッケージガムとポケットティッシュ)の配布を行った。	7月8日(金)	2箇所
(3) 大学内啓発	推進委員が高千穂大学・明治大学・女子美術大学で投票への呼び掛けと啓発資材(オリジナルパッケージガムとポケットティッシュ)の配布を行った。	7月4日(月) 7月5日(火) 7月6日(水)	3箇所
放送			
(1) 啓発テープ放送	区内の商店街有線放送、大型スーパー等の放送設備を利用し、選挙PRを放送した。	6月23日(木)から 7月10日(日)まで	区内商店会15団体 スーパー等15店舗
(2) ケーブルTV放映	選挙及び期日前投票所等の周知に関する内容を放映した。(動画、BGM・テロップ・MC)	6月26日(日)から 7月9日(土)まで	1日3回
(3) 庁内放送	庁内放送により、来庁者に投票日、期日前投票の日程等を周知し、投票参加を呼び掛けた。	6月21日(火)から 7月8日(金)まで	3回
掲出物			
(1) 懸垂幕	区役所東棟正面に掲出した。	6月23日(木)から 7月10日(日)まで	1本
(2) 横断幕	高円寺純情商店街の高円寺駅側の入口に掲出した。	6月22日(水)から 7月10日(日)まで	1本
(3) マグネット	高円寺中学校全学年の生徒に標語を書いてもらい、高円寺純情商店街の装飾灯に掲出した。	6月28日(火)から 7月10日(日)まで	95本
(4) ボディパネル	区庁有車及び出先施設の車、清掃車(プレス車)の側面に、選挙PR用のマグネット式パネル(ボディパネル)を掲出した。デザインは杉並区選挙サポーターが担当した。	6月23日(木)から 7月10日(日)まで	庁有車 70枚 プレス車 140枚
(5) ポスター(2種) リーフレット(1種)	区役所、区施設、官公庁、大学、高校、スーパー、商店街、郵便局等に掲出した。	6月23日(木)から 7月10日(日)まで	計2,800枚

事業項目	事業内容	実施時期	数量・回数
(6) のぼり旗	区役所・区施設等に掲出し、投票PRを行った。	6月23日(木)から 7月10日(日)まで	150本
(7) 南北バス “すぎ丸”	南北バス“すぎ丸”の車体側面に選挙PR用のマグネット式パネル(ボディパネル)とポスターを掲示した。	6月23日(木)から 7月10日(日)まで	3台
(8) たすき	西武新宿線上井草駅にあるガンダムのモニュメントに選挙名入りのたすきを掲出した。	6月23日(木)から 7月10日(日)まで	1本
配布啓発資材			
(1) オリジナル パッケージガム	執行日等を印刷した箱型ガムを区内3大学の学生食堂等及びゆう杉並で配布した。また、街頭啓発資材として使用した。	6月23日(木)から 7月10日(日)まで	10,000個
(2) ポケットティッシュ	選挙PRを印刷したポケットティッシュ(都作成)を保育園、児童館、郵便局、推進委員及び話しあい指導員が区内各地で配布した。また、街頭啓発資材・大学内啓発資材として使用した。	6月23日(木)から 7月10日(日)まで	20,000個
広報			
(1) 広報すぎなみ	選挙の周知及び投票(期日前・不在者・在外投票含む)の呼び掛けに関する記事を掲載した。	6月11日号 6月21日号 7月1日号	183,500部 183,400部 183,300部
(2) 区ホームページ	トップページに選挙特集を組み込み、選挙の周知及び投票(期日前・不在者・在外投票含む)の案内等を掲載し、投票日からは投・開票の速報結果を掲載した。モバイル版として文字情報を掲載した。また、トップページのカラーセルバナー画面で選挙があることを周知した。	6月11日(土)から 7月10日(日)まで	選挙結果 掲載まで
(3) 選挙だより	臨時号を発行し、区施設、駅スタンド等に備えおいた。	6月22日発行	9,800部

(2) 東京都知事選挙

事業項目	事業内容	実施時期	数量・回数
街頭啓発			
(1) 街頭宣伝カー	投票日までの3日間において、区内を巡回して投票を呼び掛けた。	7月29日(金)から7月31日(日)まで	1台×3日間
(2) 街頭啓発	推進委員がJR中央線西荻窪駅と西武新宿線下井草駅で投票への呼び掛けと啓発資材(ポケットティッシュ)の配布を行った。	7月29日(金)	2箇所
放送			
(1) 啓発テープ放送	区内の商店街有線放送、大型スーパー等の放送設備を利用し、選挙PRを放送した。	7月15日(金)から7月31日(日)まで	区内商店会15団体 スーパー等15店舗
(2) ケーブルTV放映	選挙及び期日前投票所等の周知に関する内容を放映した。(動画、BGM・テロップ・MC)	7月17日(日)から7月30日(土)まで	1日3回
(3) 庁内放送	庁内放送により、来庁者に投票日、期日前投票の日程等を周知し、投票参加を呼び掛けた。	7月12日(火)から7月29日(金)まで	3回
掲出物			
(1) 横断幕	高円寺純情商店街の高円寺駅側の入口に掲出した。	7月11日(月)から7月31日(日)まで	1本
(2) ボディパネル	区庁有車及び出先施設の車、清掃車(プレス車)の側面に、選挙PR用のマグネット式パネル(ボディパネル)を掲出した。	7月19日(火)から7月31日(日)まで	庁有車 70枚 プレス車 140枚
(3) ポスター(2種)	区役所、区施設、官公庁、大学、高校、スーパー、商店街、郵便局等に掲出した。	7月19日(火)から7月31日(日)まで	計1,800枚
(4) のぼり旗	区役所・区施設等に掲出し、投票PRを行った。	7月19日(火)から7月31日(日)まで	150本
(5) 南北バス“すぎ丸”	南北バス“すぎ丸”の車体側面に選挙PR用のマグネット式パネル(ボディパネル)とポスターを掲示した。	7月15日(金)から7月31日(日)まで	3台
配布啓発資材			
(1) ポケットティッシュ	選挙PRを印刷したポケットティッシュ(都作成)を保育園、児童館、郵便局、推進委員及び話しあい指導員が区内各地で配布した。また、街頭啓発資材として使用した。	7月22日(金)から7月31日(日)まで	22,000個

事業項目	事業内容	実施時期	数量・回数
広報			
(1) 広報すぎなみ	選挙の周知及び投票（期日前・不在者投票含む）の呼び掛けに関する記事を掲載した。	7月11日号	183,300部
(2) 区ホームページ	トップページに選挙特集を組み込み、選挙の周知及び投票（期日前・不在者投票含む）の案内等を掲載し、投票日からは投・開票の速報結果を掲載した。 モバイル版として文字情報を掲載した。 また、トップページのカラーセルバナー画面で選挙があることを周知した。	7月11日（月）から 8月9日（火）まで	選挙結果 掲載まで

2 標語（東京都知事選挙）

この東京を決める選挙。

3 選挙だより

杉並の選挙だより

杉並区民の選挙推進協議会
杉並区選挙管理委員会
〒169-6570 杉並区阿佐谷南1-15-1
電話 03(33312)2111(代)

第139号 平成28年6月22日発行

参議院議員選挙 特集号

(東京都選出・比例代表選出)

投票日▶7月10日(日)

投票時間▶午前7時～午後8時



投票者
利根川 楓汰さんの作品



選挙先入山中学校
利根川 住孝さんの作品

<選挙権年齢が18歳以上に引き下げとなります!!>

公職選挙法の改正により、今回の参議院議員選挙から、選挙権年齢が18歳以上に引き下げられました。選挙権年齢引き下げに伴い、新たに選挙権を得る18～19歳の人は、全国で約240万人になります。また、今回の参議院議員選挙において投票できるのは、次の二つの条件を満たしている方です。

- ① 平成10年7月11日までに生まれている日本国民
- ② 投票する日に選挙人名簿に登録されている人

(1)

第139号

杉並の選挙だより

参議院議員選挙投票の流れ



「公職選挙法」の正について

★参議院議員選挙の定数が変更されました。

参議院(東京都選出)議員選挙の定数が、10人から12人に変更になりました。今回の参議院(東京都選出)議員選挙で選挙する議席数は6になります。(参議院議員選挙は半数ずつの改選のため)

★投票所に入ることができる子供の範囲が拡大されました。

選挙人の同伴する子供は投票所に入ることができるようになりました。選挙人の同伴する子供とは、幼児、児童、生徒その他の年齢が18歳未満の者です。ただし、投票管理者が、選挙人の同伴する子供が投票所に入ることにより生ずる騒動、けん闘その他これに類する状況から、投票所の秩序を保持することができなくなるおそれがあると認め、その旨を選挙人に告知したときは、この限りではありません。

「杉並区発行の「在外選挙人証」をお持ちの方へ

区発行の「在外選挙人証」をお持ちで、一時帰国している方または帰国転入後まだ国内の選挙人名簿に登録されていない方は、参議院議員選挙の投票ができます。

なお、在外投票をするためには、「在外選挙人名簿」への登録が必要です。詳細は、選挙管理委員会事務局へお問い合わせください。投票所や期間・時間などは下記のとおりです。

投票所	投票期間	持ち物
区役所第4会議室 (中蔵6階)	6月23日(木)～7月9日(土) 午前8時30分～午後8時	杉並区発行の 「在外選挙人証」
救急体育館 (設館3-47-2)	7月10日(日) 午前7時～午後8時	

(2)

杉並の選挙だより

第139号

18歳 未来をひらく、あなたの声を

<選挙サポーター啓発作品>

選挙権年齢が18歳以上に引き下げられ、若い人の声により政治に求められています。

杉並区では、日本の未来を創り出すであろう10代の皆さんに、より政治に関わっていただくための選挙啓発活動を進めています。今年、杉並区選挙サポーター(区内在住の18・19歳の選挙ボランティア)の方と協力し、若者の投票率が上昇するように選挙PRデザインを行いました。複数の応募作品の中から右の2作品をホームページ及びポスターに採用させていただきました。皆さんの大切な一票を投票しましょう。



※大石希希子さんの作品はポスターに採用しています。



※戸田初音さんの作品はホームページに採用しています。



みんなで投票
大正区一

「不在者投票制度」をご存知でしょうか?

長期の出張や療養などで、区外に滞在中もしくは滞在予定の方は、杉並区の選挙管理委員会に不在者投票請求書を出し投票用紙等を請求して下さい。滞在先の選挙管理委員会でご投票することができます。不在者投票請求書は杉並区ホームページからダウンロードしていただくか、選挙管理委員会へお問い合わせください。

★投票・開票速報について

投票・開票速報は7月10日(日)に区ホームページでご覧いただけます。なお、投票速報は午前8時から、開票速報は午後9時30分から発表します。

★上高井戸区民集会所証明書自動交付機の利用中止

上高井戸区民集会所は投票所になるため、7月10日(日)の投票当日は同集会所内に設置してある証明書自動交付機が終日利用できません。

(3)

第139号

杉並の選挙だより

<期日前投票所一覧>

投票期間は午前8時30分から午後8時までです

※杉並区以外への投票は7月9日(日)から投票できます

期日前投票期間	8月29日(木)～7月9日(土)	7月9日(日)～7月10日(日)
杉並区期日前投票所(中蔵6階)	投票できます	投票できます
区民体育館(設館3-47-2)	投票できません	投票できます

- 1 区役所第4会議室(中蔵6階)
- 2 救急体育館(設館3-47-2)
- 3 井原地区公民センター
- 4 東横地区公民センター
- 5 区民体育館試験センター
- 6 区民体育館試験センター
- 7 井原内地区公民センター
- 8 西荻地区公民センター
- 9 高井戸地区公民センター
- 10 高井戸地区公民センター
- 11 高井戸地区公民センター

お問い合わせは、杉並区選挙管理委員会 ☎03-3312-2111(代)まで

(4)

Ⅷ 資 料

1 選挙啓発協力団体・協力者等

※氏名は五十音順

(1) 杉並区明るい選挙推進協議会委員

江口 幸子	大河原 章雄	大橋 榮一	奥野 俱養	梯 敬
片岡 康子	鴨下 隆義	河合 かず子	倉林 政雄	佐藤 直文
杉本 恵美子	諏佐 満里	高橋 ツネ	寺島 慶治	所 昂
南城 宏存	福島 昂一	古屋 政雄	山北 徹	

(2) 杉並区話しあい指導員

河合 かず子

(3) 杉並区明るい選挙推進委員

【方南和泉地区】

大野 恵章	亀田 美智子	鴨下 隆義	佐藤 啓子	新戸 武久
鈴木 祐子	宮川 肇			

【下高永福地区】

安藤 雅子	井谷 恵美子	梯 敬	軽邊 和子	長峯 俊治
樋口 二男				

【和田地区】

岩船 守男	桑原 俊男	高橋 清子	南城 宏存	
-------	-------	-------	-------	--

【堀ノ内松ノ木地区】

江口 幸子	五本木 徳治	恒田 嘉夫	鶴見 日出夫	那須 政子
向笠 美加子				

【高円寺中央地区】

岡村 一弘	久田 博	福島 昂一		
-------	------	-------	--	--

【高円寺北地区】

浅田 隆	大河原 章雄	中澤 秀男	中島 理	山森 平和
------	--------	-------	------	-------

【馬橋地区】

秋山 とよ	池谷 好美	杉山 幸一	山北 徹	山村 紀雄
-------	-------	-------	------	-------

【阿佐谷地区】

纈纈 恵佐子	世良 明美	大門 嘉子	玉野 文子	所 昂
龍前一 榮				

【天沼地区】

杉本 惠美子 鈴木 亀次郎 立石 健秀 平倉 由利

【成田地区】

有本 幸子 岩田 千恵子 小川 征雄 北原 登美子 高橋 アサ子
高橋 ツネ 澁谷 美枝子 若林 廣子

【荻窪地区】

倉持 雅代 佐藤 直文 高松 豊 濱田 美智子 間庭 一雄
森戸 晋 山本 眞弓

【上荻窪地区】

奥野 俱養 北 志郎 佐々木 千鶴子

【清沓中通地区】

古屋 政雄 宮本 良子 吉田 武雄

【下井草地区】

井口 直美 篠 信臣 諏佐 満里 鈴木 洋子 福川 康
三木 栄治

【上井草地区】

蘆塚 千代子 有馬 恵子 伊藤 千代子 片岡 康子 眞下 輝彦
本橋 登美子 渡邊 一郎

【宮前地区】

栗川 三千子 塩田 淳一 田中 マキ子 田中 峯子 寺島 慶治
村山 京子

【高井戸地区】

伊藤 忠平 榎本 智恵美 大橋 榮一 玉田 裕子 中村 百合子
本橋 清高

【公 募】

阿部 晃子 泉 龍英 植村 俊次郎 梅村 充美 倉林 政雄
佐藤 ミツル 田村 碩子 松田 朱代 松沼 徳 三木 恵子
矢嶋 一男 矢島 直子

2 最近の各種選挙における投票区別投票率

投票区	投票所施設名称	24. 12. 16		25. 6. 23	25. 7. 21	26. 2. 9	26. 6. 29	26. 12. 14	27. 4. 26	28. 7. 10	28. 7. 31
		都知事	衆議院	都議会	参議院	都知事	区長	衆議院	区議会	参議院	都知事
1	方南小学校	58.93	58.69	38.14	49.16	42.91	22.34	48.34	36.69	54.14	54.27
2	旧新泉小学校体育館☆	58.60	58.11	38.69	50.37	44.81	26.06	50.72	38.67	57.04	57.10
3	杉並和泉学園☆	62.07	61.66	38.97	52.16	47.12	25.28	51.03	37.75	57.38	57.88
4	大宮小学校	62.48	62.03	39.89	52.52	47.43	25.84	52.14	36.84	55.76	58.65
5	永福小学校☆	65.69	65.29	43.61	56.72	51.46	27.03	56.04	38.38	62.03	62.89
6	永福体育館	66.18	65.75	43.17	56.47	51.28	26.74	55.91	38.94	60.55	62.35
7	向陽中学校	59.08	58.73	36.45	49.54	43.15	21.19	48.64	35.45	54.33	55.54
8	高井戸第三小学校	61.96	61.60	39.87	52.45	44.91	23.42	50.95	37.32	56.38	58.24
9	浜田山会館	70.07	69.51	46.68	60.21	56.09	31.46	60.88	43.90	64.92	66.44
10	浜田山小学校	67.75	67.34	43.74	57.83	52.55	28.39	57.80	40.12	63.11	64.46
11	和田中央児童館	60.49	59.95	41.71	53.25	46.54	26.42	51.15	38.60	57.42	57.81
12	和田中学校	64.60	64.37	45.92	56.79	50.45	31.97	56.50	45.40	62.24	63.21
13	高南中学校	62.56	62.15	40.81	52.93	49.11	27.76	54.22	38.67	57.58	58.18
14	済美小学校	62.81	62.29	43.16	54.76	48.34	28.16	52.47	41.30	58.34	59.10
15	社会教育センター	59.93	59.64	42.19	52.25	43.95	28.05	50.08	41.48	55.23	56.39
16	堀之内小学校	63.24	62.82	42.71	53.41	48.98	29.74	53.97	42.45	58.80	59.76
17	松ノ木小学校	66.10	65.78	48.87	57.32	50.92	32.30	56.87	48.30	60.93	61.87
18	梅里区民集会所	61.81	61.60	42.58	53.62	48.86	29.14	53.14	40.82	57.36	59.26
19	杉並第三小学校	60.29	59.85	38.28	49.65	45.27	23.28	49.62	35.82	54.81	55.08
20	杉並第八小学校	59.02	58.57	37.81	49.14	45.00	25.01	49.82	35.40	54.47	55.54
21	杉並第六小学校	60.73	60.35	39.23	52.08	47.30	26.42	50.47	37.72	56.41	57.29
22	高円寺中学校	62.24	61.64	40.19	53.56	46.71	24.56	52.38	34.93	56.60	56.33
23	杉並第四小学校	58.42	58.01	36.94	49.82	44.85	24.69	49.06	32.90	52.62	53.83
24	馬橋小学校	61.41	60.86	40.10	51.94	47.19	26.43	50.99	37.50	55.66	56.64
25	杉並区役所	65.00	64.61	44.16	55.30	52.69	31.59	55.96	40.83	59.49	62.26
26	杉並第七小学校	62.73	62.32	40.77	52.66	48.06	28.69	52.70	38.63	57.79	59.71
27	杉並第一小学校	64.20	63.79	43.66	55.08	50.37	30.41	55.15	41.53	58.98	60.78
28	杉森中学校	65.70	65.39	43.89	56.13	50.50	31.65	55.70	41.83	60.88	61.96
29	杉並第九小学校	64.16	63.70	44.50	55.20	50.03	31.50	54.95	42.60	59.51	61.51
30	天沼小学校	62.78	62.42	44.39	54.19	47.54	29.84	53.40	39.57	59.11	58.80
31	旧若杉小学校体育館☆	62.47	61.92	42.93	52.20	47.32	28.12	52.66	37.17	57.31	58.52
32	天沼中学校	66.53	66.06	47.08	58.41	52.25	31.83	56.42	41.34	61.83	62.93
33	東田小学校	65.78	65.43	47.53	57.23	51.63	33.43	56.93	45.23	62.39	62.99
34	東田中学校	65.73	65.36	47.01	57.88	52.90	33.70	57.05	44.43	62.31	62.94

※ 表中の「参議院」は参議院（東京都選出）議員選挙の投票率を、「衆議院」は衆議院（小選挙区選出）議員選挙の投票率を収録しています。

☆ 表中の「投票所施設名称」で、平成24年の選挙においては「永福小学校」は「永福南小学校」、「杉並和泉学園」は平成25年までは「和泉中学校」、平成26年の区長選挙、衆議院議員選挙では「和泉小学校」、「旧新泉小学校体育館」は平成26年まで「新泉小学校」、「旧若杉小学校体育館」は平成27年までは「旧若杉小学校会議室」です。

投票区	投票所施設名称	24.12.16	25.6.23	25.7.21	26.2.9	26.6.29	26.12.14	27.4.26	28.7.10	28.7.31	
		都知事	衆議院	都議会	参議院	都知事	区長	衆議院	区議会	参議院	都知事
35	荻窪体育館	68.16	67.73	48.96	58.82	53.74	34.66	58.66	44.04	62.45	63.99
36	杉並第二小学校	68.23	67.98	47.16	57.09	51.14	32.55	56.80	43.45	63.82	63.97
37	西田小学校	67.21	66.92	47.65	58.85	52.83	32.64	59.30	42.75	63.44	64.68
38	松溪中学校	68.42	68.15	46.59	57.49	52.00	32.83	58.47	42.86	63.33	64.81
39	桃井第二小学校	67.72	67.40	44.05	57.04	53.35	31.44	56.99	39.18	60.75	63.15
40	神明中学校	67.98	67.64	44.29	58.45	52.01	31.75	58.20	41.14	62.84	65.39
41	高井戸第四小学校	66.11	65.94	42.94	56.01	51.75	30.73	56.23	39.65	60.57	63.55
42	上荻会館	65.39	64.91	44.29	56.29	50.27	31.47	56.92	40.14	60.84	62.35
43	桃井第三小学校	66.68	66.17	43.03	56.66	52.68	30.33	57.57	39.67	61.30	62.37
44	沓掛小学校	67.44	67.19	48.28	58.89	49.99	33.77	57.72	44.26	62.82	63.70
45	東原中学校	62.68	62.33	42.22	53.50	47.56	29.85	52.04	39.68	57.86	60.20
46	桃井第五小学校	62.76	62.41	43.31	53.60	46.23	30.75	53.86	42.44	57.41	58.90
47	八成小学校	62.94	62.38	40.13	51.38	43.80	24.99	49.71	36.77	53.78	54.82
48	四宮小学校	67.44	67.14	46.60	57.58	50.99	31.28	57.04	42.65	61.32	63.69
49	三谷小学校	65.52	65.22	43.66	55.30	48.54	29.80	55.92	41.82	60.25	61.70
50	桃井第四小学校	67.84	67.39	44.26	58.13	50.62	27.31	56.65	40.88	62.90	63.49
51	桃井第一小学校	65.96	65.65	44.93	55.43	49.63	30.59	55.54	39.67	61.10	61.92
52	荻窪中学校	66.64	66.23	44.37	57.10	51.31	29.32	56.98	41.91	61.40	63.27
53	松庵小学校	66.53	66.17	41.83	56.98	51.26	28.38	56.48	38.69	61.46	63.31
54	西宮中学校	66.67	66.32	43.38	57.22	52.19	29.21	57.69	41.21	62.87	64.43
55	宮前中学校	66.53	66.09	43.41	57.00	51.19	29.27	57.59	39.92	62.57	63.99
56	高井戸第二小学校	66.78	66.45	43.35	58.37	53.65	29.18	58.65	42.73	62.34	63.67
57	久我山会館	69.65	69.37	46.74	59.83	53.89	30.42	59.41	47.41	64.40	66.00
58	高井戸小学校	64.11	63.88	45.57	55.88	50.82	30.07	56.45	41.73	61.29	62.04
59	高井戸保健センター	66.19	65.84	42.79	56.63	50.55	28.82	56.92	39.75	61.33	62.69
60	高井戸東小学校	65.46	65.15	41.15	54.47	48.29	25.07	54.66	37.32	59.86	60.61
61	富士見丘小学校	66.13	65.74	42.73	57.12	51.40	28.97	56.82	41.13	60.90	62.11
62	久我山小学校	66.72	66.29	44.19	56.95	52.76	28.77	57.31	41.89	62.42	64.40
63	泉南中学校	61.01	60.56	39.92	51.49	46.53	26.04	50.83	38.76	55.73	57.40
64	上高井戸区民集会所	57.23	56.72	36.29	47.38	41.64	19.43	47.01	31.29	51.73	53.65
65	四宮森児童館	60.00	59.73	40.97	51.63	44.16	26.88	51.17	38.34	55.40	57.43
66	勤労福祉会館	71.11	70.84	48.64	60.34	55.45	32.55	59.59	43.46	65.67	66.37
67	グラントマン杉並シズン			64.45	74.48	70.37	44.71	70.27	49.93	74.77	77.87
	在外選挙		26.93		31.58			23.25		29.17	
	杉並区平均	64.44	63.93	43.03	54.98	49.46	28.79	54.61	40.12	59.46	60.87
	東京都平均	62.60	62.20	43.50	53.51	46.14		54.36		54.36	
	全国平均		59.32		52.61			52.66		52.66	

※ 表中の「参議院」は参議院（東京都選出）議員選挙の投票率を、「衆議院」は衆議院（小選挙区選出）議員選挙の投票率を収録しています。

3 各種選挙執行一覧

選挙の名称	執行期日				当日有権者数	投票率 (%)
	年	月	日	曜日		
杉並区長	22	4	5	土	151,833	58.36
東京都知事	22	4	5	土	154,880	57.31
参议院議員(第1回)	22	4	20	日	159,671	51.63
衆议院議員(第23回)	22	4	25	金	159,403	56.50
東京都議会議員	22	4	30	水	157,606	54.03
杉並区議会議員	22	4	30	水	153,040	55.60
杉並区長	23	5	23	日	157,297	21.27
東京都教育委員	23	10	5	火	159,456	24.06
衆议院議員(第24回)	24	1	23	日	173,139	58.15
最高裁判所裁判官国民審査	24	1	23	日	173,139	58.11
参议院議員(第2回)	25	6	4	日	200,553	51.66
首都建設法住民投票	25	6	4	日	200,055	51.79
東京都教育委員	25	11	10	金	212,563	16.88
杉並区議会議員	26	4	23	月	197,940	69.24
東京都議会議員	26	4	30	月	198,119	61.41
東京都知事	26	4	30	月	198,119	61.42
杉並区長	27	5	7	水	191,398	27.29
杉並区議会議員(補欠)	27	5	7	水	191,398	27.29
衆议院議員(第25回)	27	10	1	水	212,380	57.86
最高裁判所裁判官国民審査	27	10	1	水	212,380	57.72
東京都教育委員	27	10	5	日	201,285	29.86
杉並区教育委員	27	10	5	日	188,857	31.78
衆议院議員(第26回)	28	4	19	日	207,212	60.88
参议院議員(第3回)	28	4	24	金	206,856	48.48
衆议院議員(第27回)	30	2	27	日	250,684	62.60
最高裁判所裁判官国民審査	30	2	27	日	250,684	60.31
東京都知事	30	4	23	土	240,056	52.64
東京都議会議員	30	4	23	土	240,056	52.63
杉並区議会議員	30	4	30	土	229,778	56.57
参议院議員(第4回)	31	7	8	日	261,391	46.15
衆议院議員(第28回)	33	5	22	木	263,174	67.35
最高裁判所裁判官国民審査	33	5	22	木	263,174	67.12
東京都知事	34	4	23	木	279,037	62.60
東京都議会議員	34	4	23	木	279,037	62.59
杉並区議会議員	34	4	30	木	261,429	58.60
参议院議員(第5回)	34	6	2	火	280,118	47.85
衆议院議員(第29回)	35	11	20	日	286,008	60.25
最高裁判所裁判官国民審査	35	11	20	日	286,008	59.29
参议院議員(第6回)	37	7	1	日	312,333	60.46

※ 表中の「参议院議員」は、参议院(東京都選出)議員選挙の投票率を収録しています。

選挙の名称	執行期日				当日有権者数	投票率 (%)
	年	月	日	曜日		
東京都知事	38	4	17	水	315,863	64.28
東京都議会議員	38	4	17	水	315,863	64.28
杉並区議会議員	38	4	30	火	305,662	52.55
衆議院議員(第30回)	38	11	21	木	318,411	56.98
最高裁判所裁判官国民審査	38	11	21	木	318,411	56.37
参議院議員(第7回)	40	7	4	日	319,054	62.70
東京都議会議員(解散)	40	7	23	金	316,554	54.15
衆議院議員(第31回)	42	1	29	日	377,584	64.72
最高裁判所裁判官国民審査	42	1	29	日	377,584	62.53
東京都知事	42	4	15	土	381,184	64.16
東京都議会議員(補欠)	42	4	15	土	381,184	64.06
杉並区議会議員	42	4	15	土	361,102	67.33
参議院議員(第8回)	43	7	7	日	395,498	61.96
東京都議会議員	44	7	13	日	377,679	54.01
衆議院議員(第32回)	44	12	27	土	390,862	53.27
最高裁判所裁判官国民審査	44	12	27	土	390,862	51.29
東京都知事	46	4	11	日	382,733	70.19
杉並区議会議員	46	4	11	日	372,427	71.72
参議院議員(第9回)	46	6	27	日	396,565	55.67
衆議院議員(第33回)	47	12	10	日	400,637	58.41
最高裁判所裁判官国民審査	47	12	10	日	400,637	55.36
東京都議会議員	48	7	8	日	386,741	54.88
参議院議員(第10回)	49	7	7	日	397,476	66.99
東京都知事	50	4	13	日	388,325	63.50
東京都議会議員(補欠)	50	4	13	日	388,325	63.34
杉並区議会議員	50	4	27	日	379,533	45.54
杉並区長	50	4	27	日	379,533	45.53
衆議院議員(第34回)	51	12	5	日	400,946	60.72
最高裁判所裁判官国民審査	51	12	5	日	400,946	56.93
参議院議員(第11回)	52	7	10	日	399,006	59.79
東京都議会議員	52	7	10	日	388,605	61.14
東京都知事	54	4	8	日	379,592	52.66
杉並区議会議員	54	4	22	日	372,273	47.44
杉並区長	54	4	22	日	372,273	47.41
衆議院議員(第35回)	54	10	7	日	391,164	46.89
最高裁判所裁判官国民審査	54	10	7	日	391,164	46.07
衆議院議員(第36回)	55	6	22	日	392,443	63.69
最高裁判所裁判官国民審査	55	6	22	日	392,443	61.18
参議院議員(第12回)	55	6	22	日	392,443	63.67
東京都議会議員	56	7	5	日	385,367	47.80
東京都知事	58	4	10	日	387,925	45.35
杉並区議会議員	58	4	24	日	380,833	49.89

※ 表中の「参議院議員」は、参議院(東京都選出)議員選挙の投票率を収録しています。

選挙の名称	執行期日				当日有権者数	投票率 (%)
	年	月	日	曜日		
杉並区長	58	4	24	日	380,833	49.87
参議院議員(第13回)	58	6	26	日	401,210	48.79
衆議院議員(第37回)	58	12	18	日	402,580	55.64
最高裁判所裁判官国民審査	58	12	18	日	402,580	54.76
東京都議会議員	60	7	7	日	399,171	46.85
衆議院議員(第38回)	61	7	6	日	409,431	56.89
最高裁判所裁判官国民審査	61	7	6	日	409,431	56.22
参議院議員(第14回)	61	7	6	日	409,431	56.88
東京都知事	62	4	12	日	401,197	42.60
東京都議会議員(補欠)	62	4	12	日	401,197	42.54
杉並区議会議員	62	4	26	日	394,069	44.86
杉並区長	62	4	26	日	394,069	44.84
東京都議会議員	元	7	2	日	405,087	55.70
参議院議員(第15回)	元	7	23	日	411,808	56.97
衆議院議員(第39回)	2	2	18	日	414,223	64.89
最高裁判所裁判官国民審査	2	2	18	日	414,223	61.40
東京都知事	3	4	7	日	408,636	49.74
杉並区議会議員	3	4	21	日	403,086	43.16
杉並区長	3	4	21	日	403,086	43.14
参議院議員(第16回)	4	7	26	日	418,504	44.41
東京都議会議員	5	6	27	日	413,164	48.00
衆議院議員(第40回)	5	7	18	日	419,538	61.16
最高裁判所裁判官国民審査	5	7	18	日	419,538	57.83
東京都知事	7	4	9	日	413,112	51.44
杉並区議会議員	7	4	23	日	406,500	37.83
杉並区長	7	4	23	日	406,500	37.79
参議院議員(第17回)	7	7	23	日	419,956	41.29
衆議院議員(第41回)	8	10	20	日	422,133	55.64
最高裁判所裁判官国民審査	8	10	20	日	422,133	53.81
東京都議会議員	9	7	6	日	416,734	35.72
参議院議員(第18回)	10	7	12	日	425,319	56.73
東京都知事	11	4	11	日	420,782	57.40
東京都議会議員(補欠)	11	4	11	日	420,782	57.09
杉並区議会議員	11	4	25	日	415,246	42.87
杉並区長	11	4	25	日	415,246	42.85
衆議院議員(第42回)	12	6	25	日	430,310	58.99
最高裁判所裁判官国民審査	12	6	25	日	430,310	58.04
東京都議会議員	13	6	24	日	428,495	47.24
参議院議員(第19回)	13	7	29	日	435,861	52.13
東京都知事	15	4	13	日	434,361	44.69
杉並区議会議員	15	4	27	日	427,740	39.82

※ 表中の「参議院議員」は、参議院(東京都選出)議員選挙の投票率を収録しています。
 表中の「衆議院議員(第41回、第42回)」は、衆議院(小選挙区選出)議員選挙の投票率を収録しています。

選挙の名称	執行期日				当日有権者数	投票率 (%)
	年	月	日	曜日		
杉並区長	15	4	27	日	427,740	39.81
衆議院議員(第43回)	15	11	9	日	443,147	57.39
最高裁判所裁判官国民審査	15	11	9	日	443,147	56.76
参議院議員(第20回)	16	7	11	日	443,533	55.26
東京都議会議員	17	7	3	日	439,644	42.26
衆議院議員(第44回)	17	9	11	日	447,051	64.61
最高裁判所裁判官国民審査	17	9	11	日	447,050	63.71
東京都知事	19	4	8	日	444,825	54.28
杉並区議会議員	19	4	22	日	438,752	42.10
杉並区長	19	4	22	日	438,752	42.10
参議院議員(第21回)	19	7	29	日	454,704	56.73
東京都議会議員	21	7	12	日	454,810	53.24
衆議院議員(第45回)	21	8	30	日	460,985	65.50
最高裁判所裁判官国民審査	21	8	30	日	459,359	64.67
参議院議員(第22回)	22	7	11	日	462,234	57.97
杉並区長	22	7	11	日	448,526	57.63
杉並区議会議員(補欠)	22	7	11	日	448,526	57.62
東京都知事	23	4	10	日	451,749	58.12
東京都議会議員(補欠)	23	4	10	日	451,693	57.80
杉並区議会議員	23	4	24	日	444,787	39.82
東京都知事	24	12	16	日	454,626	64.44
衆議院議員(第46回)	24	12	16	日	459,547	63.93
最高裁判所裁判官国民審査	24	12	16	日	458,058	63.39
東京都議会議員	25	6	23	日	452,847	43.03
参議院議員(第23回)	25	7	21	日	461,944	54.98
東京都知事	26	2	9	日	456,915	49.46
杉並区長	26	6	29	日	450,734	28.79
杉並区議会議員(補欠)	26	6	29	日	450,734	28.78
衆議院議員(第47回)	26	12	14	日	464,884	54.61
最高裁判所裁判官国民審査	26	12	14	日	463,327	54.08
杉並区議会議員	27	4	26	日	451,579	40.12
参議院議員(第24回)	28	7	10	日	475,872	59.46
東京都知事	28	7	31	日	472,237	60.87

※ 表中の「参議院議員」は、参議院(東京都選出)議員選挙の投票率を収録しています。

表中の「衆議院議員(第43回以降)」は、衆議院(小選挙区選出)議員選挙の投票率を収録しています。

4 区内不在者投票指定施設一覧

病院等の名称		所在地	電話番号
病 院			
1	医療法人社団 愛宝会 浜田山病院	浜田山4-1-8	(3311) 1195
2	救世軍ブース記念病院	和田1-40-5	(3381) 7236
3	医療法人社団 静山会 清川病院	阿佐谷南2-31-12	(3312) 0151
4	社会医療法人 河北医療財団 河北総合病院	阿佐谷北1-7-3	(3339) 2121
5	医療法人財団 アドベンチスト会 東京衛生病院	天沼3-17-3	(3392) 6151
6	医療法人社団 三成会 河北前田病院	本天沼1-2-1	(3330) 0384
7	一般社団法人 衛生文化協会 城西病院	上荻2-42-11	(3390) 4166
8	医療法人社団 瑞心会 杉並リハビリテーション病院	西荻北2-5-5	(3396) 3181
9	医療法人財団 荻窪病院	今川3-1-24	(3399) 1101
10	社会福祉法人 浴風会 浴風会病院	高井戸西1-12-1	(3332) 6511
11	社会医療法人 河北医療財団 河北リハビリテーション病院	堀ノ内1-9-27	(5307) 5151
12	社会医療法人 河北医療財団 河北総合病院分院	阿佐谷北1-6-20	(3339) 0606
13	医療法人社団 松永会 介護老人保健施設 ウェルファー	堀ノ内1-6-6	(5305) 7330
14	社会福祉法人 救世軍社会事業団 ブース記念 老人保健施設 グレイス	和田1-40-15	(3380) 1248
15	社会医療法人 河北医療財団 介護老人保健施設 シーダ・ウォーク	桃井3-4-9	(5311) 6262
16	医療法人社団 回心会 ロイヤル病院	下高井戸4-6-2	(3302) 7331
17	医療法人社団 杏順会 越川病院	上井草4-4-5	(3394) 1010
18	立正校成会附属 校成病院	和田2-25-1	(3383) 1281
19	医療法人社団 東京医心会 ニューハート・ワタナベ国際病院	浜田山3-19-11	(3311) 1119
20	社会福祉法人 浴風会 高齢者保健医療総合センター 老健くぬぎ	高井戸西1-12-1	(5336) 7701
老 人 ホ ー ム			
21	社会福祉法人 浴風会 養護老人ホーム 浴風園	高井戸西1-12-1	(3334) 2673
22	社会福祉法人 浴風会 特別養護老人ホーム 南陽園	高井戸西1-12-1	(3334) 2159
23	社会福祉法人 浴風会 特別養護老人ホーム 第二南陽園	高井戸西1-12-1	(3334) 2197
24	社会福祉法人 浴風会 特別養護老人ホーム 第三南陽園	高井戸西1-12-1	(3334) 2193
25	社会福祉法人 浴風会 軽費老人ホーム 浴風会松風園	高井戸西1-12-1	(3334) 5062
26	社会福祉法人 浴風会 ケアハウス	高井戸西1-12-1	(3334) 2597

病院等の名称		所在地	電話番号
老人ホーム			
27	社会福祉法人 サンフレンズ 特別養護老人ホーム 上井草園	上井草3-33-10	(3394) 1094
28	社会福祉法人 杉樹会 特別養護老人ホーム さんじゅ阿佐谷	阿佐谷北1-2-1	(5373) 3911
29	社会福祉法人 杉樹会 特別養護老人ホーム さんじゅ久我山	久我山3-47-16	(5346) 5351
30	社会福祉法人 奉優会 特別養護老人ホーム 沓掛ホーム	本天沼3-34-28	(3395) 0900
31	社会福祉法人 真松之会 特別養護老人ホーム 和田堀ホーム	和田2-27-8	(3316) 2943
32	株式会社 東急イーライフデザイン 有料老人ホーム ライフニクス高井戸	高井戸東4-12-31	(3247) 1111
33	株式会社 生活科学運営 有料老人ホーム ライフ&シニアハウス井草	井草4-6-20	(5303) 8733
34	株式会社 ベネッセスタイルケア 軽費老人ホーム ベネッセケアハウス今川	今川2-5-18	(5303) 1165
35	株式会社 ベネッセスタイルケア 有料老人ホーム アリア久我山	宮前4-30-3	(5336) 7937
36	社会福祉法人 正吉福祉会 特別養護老人ホーム すぎなみ正吉苑	清水2-15-24	(5303) 5822
37	株式会社 ライフコミュニケーション 介護付有料老人ホーム ライフコミュニケーション杉並松庵	松庵2-22-28	(5344) 6090
38	株式会社 ベネッセスタイルケア 有料老人ホーム くらら上井草	上井草4-15-26	(5303) 0260
39	株式会社 ベネッセスタイルケア 有料老人ホーム アリア高井戸	高井戸東3-29-38	(5336) 6611
40	株式会社 ニチイケアパレス 介護付有料老人ホーム ニチイホーム杉並堀ノ内	堀ノ内2-29-16	(5305) 7070
41	トラストガーデン株式会社 有料老人ホーム トラストガーデン杉並宮前	宮前2-11-10	(5336) 6677
42	株式会社 ベネッセスタイルケア 有料老人ホーム アリア上井草	上井草2-11-13	(5311) 6031
43	大和ハウスライフサポート株式会社 有料老人ホーム もみの樹・杉並	和泉3-52-8	(3322) 7122
44	株式会社ニチイ学館 ニチイケアハウス井草	井草3-13-18	(5303) 1811
45	株式会社アライブメディケア 介護付有料老人ホーム アライブ荻窪	上荻3-21-11	(5311) 3600
46	特別養護老人ホーム サンフレンズ善福寺	善福寺3-27-11	(5303) 0756
47	介護付有料老人ホーム フローレンスケア荻窪	荻窪2-4-29	(5347) 2531
48	株式会社 星医療酸器 介護付有料老人ホーム ライフステージ阿佐ヶ谷	阿佐谷北1-9-5	(5327) 5260
49	株式会社シーズガーデン 介護付有料老人ホーム ルフラン荻窪	天沼2-3-16	(3392) 1831
50	介護付有料老人ホーム ウィーザス荻窪	上荻2-41-15	(3395) 7075
51	株式会社 ベネッセスタイルケア 有料老人ホーム グランダ杉並方南町	方南1-33-10	(5301) 0271
52	特別養護老人ホーム 救世軍恵みの家	和田1-41-11	(3381) 7243
53	社会福祉法人 慈雲会 特別養護老人ホーム 愛敬苑	和田1-3-7	(6304) 8746
54	社会福祉法人 仁愛会 特別養護老人ホーム 和泉サナホーム	和泉4-16-10	(6379) 3195

選挙管理委員会委員

委員長	伊田	明行
委員長職務代理	與川	幸男
委員	西村	文孝
委員	織田	宏子

選挙管理委員会事務局職員

事務局長	井山	利秋
次長	石田	幸男
選挙法規担当係長	水越	清一郎
次長付主査	井澤	基彰
書記	山本	恵実
書記	中野	雄介〈平成28年1月1日～8月31日兼務〉
書記	仲松	八重
書記	清水	祐司〈平成28年5月1日～8月31日兼務〉
書記	坂本	昌史〈平成28年4月1日～8月7日兼務 (平成28年3月31日までは本務)〉
書記	三宅	庸
書記	関根	久哉
書記	小宮	和彦
書記	長山	忠彦
書記	瀬戸口	努〈平成28年4月1日～8月31日兼務〉
書記	半田	智大〈平成28年4月1日～8月31日兼務〉

登録印刷物番号

28-0059

平成 28 年 7 月 10 日執行 参議院議員選挙
平成 28 年 7 月 31 日執行 東京都知事選挙

選挙の記録

平成 28 年 11 月発行

編集・発行 杉並区選挙管理委員会
〒166-8570 杉並区阿佐谷南一丁目 15 番 1 号
TEL 03-3312-2111 (代表)

杉並区のホームページでご覧になれます。

<http://www.city.suginami.tokyo.jp>