

平成30年6月24日執行 杉並区長選挙  
杉並区議会議員補欠選挙

# 選挙の記録



杉並区選挙管理委員会

平成30年6月24日執行

杉並区長選挙・杉並区議会議員補欠選挙

選挙の記録

杉並区選挙管理委員会

## は し が き

本年7月10日任期満了に伴う杉並区長選挙は、6月17日告示、同月24日投票、翌25日開票という日程で、1月24日の委員会において決定いたしました。また、執行計画策定時において2名の欠員があることから、杉並区議会議員補欠選挙も同日で執行することといたしました。

区長選挙は、現職区長が3期目に挑む傍ら、3名の新人が立候補し、区議会議員補欠選挙には、元議員2名と新人4人の計6人が立候補しました。

最近の単独選挙においては、他の自治体においても低投票率の傾向が続いていることから、ホームページの特集バナー開設を早めたほか、投票日周知用「柱巻きサイン」を区役所本庁舎前の支柱に掲出、区内大学での啓発物品の配布、高円寺中学校美術部作成の横断幕を商店街に掲出、車体を啓発用にラッピングした車（通称：デコレンタ）の区内走行などの啓発事業を実施しました。また、区制作の広報番組「すぎなみスタイル」で「そうだったのか！選挙と投票まるわかり」の放送や、『広報すぎなみ』の選挙特集号で明るい選挙推進委員と18歳の選挙サポーターに選挙への思いを語り合ってもらいなど、選挙を身近に感じてもらうPRを行いました。

選挙結果を見ますと、投票率は区長選挙が32.02%と、前回は3.23ポイント上回り、投票者数も前回より20,382人増加しました。そのうち、期日前投票者数については前回は10,082人上回る結果となりました。また、開票結果については、区長選挙は現職が当選を果たし、区議会議員補欠選挙は1名が復活当選、新人が1名当選となりました。

このたびの選挙を計画どおり無事執行ができましたことは、ひとえに区民の皆さま、明るい選挙推進委員をはじめとする関係者並びに事業者の皆さまのご協力があったからこそと存じます。皆様方に深く感謝申し上げますとともに、当委員会といたしましては、今後も引き続き公平・公正な選挙執行に努めてまいります。

ここに、選挙の結果をまとめましたので、ご高覧いただければ幸いです。

平成30年9月  
(2018年)

杉並区選挙管理委員会

I	一般的事項	
1	選挙事務日程表	1
2	投票所施設	
(1)	当日投票所一覧	6
(2)	期日前投票所一覧	8
(3)	投票所に使用した施設	8
(4)	指定投票区及び指定関係投票区	8
3	投票区域一覧	9
4	投票管理者・同職務代理人及び投票立会人	
(1)	当日投票所	11
(2)	期日前投票所	14
(3)	指定施設における不在者投票	17
5	投・開票事務従事者数	
(1)	当日投票事務従事者	18
(2)	期日前投票事務従事者	18
(3)	開票事務従事者	18
II	選挙人名簿	
1	投票区別選挙人名簿登録者数	19
2	町丁目別選挙人名簿登録者数	20
III	投票	
1	時間別投票状況	23
2	投票区別当日有権者数・投票者数・投票率	24
3	投票区別・年代別投票率	27
4	点字投票	42
5	代理投票	42
6	仮投票	42
7	期日前投票・不在者投票	
(1)	期日前投票所別、日付別投票者数	43
(2)	不在者投票管理者別投票者数	44
(3)	不在者投票場所別日計表	44
(4)	不在者投票の受理・不受理	44
(5)	区内不在者投票指定施設一覧	45
IV	開票及び選挙会	
1	開票所に使用した施設	49
2	時間別開票状況	
(1)	杉並区長選挙	49
(2)	杉並区議会議員補欠選挙	49
3	選挙会及び開票終了時刻	49
4	投票の内訳	49
5	無効投票の内訳	50

6	候補者別（党派別）得票数及び得票率	
	(1) 杉並区長選挙	51
	(2) 杉並区議会議員補欠選挙	51
	(3) 党派別得票数及び投票率（杉並区議会議員補欠選挙）	51
7	選挙長・同職務代理者及び選挙立会人 （開票管理者・同職務代理者及び開票立会人）	
	(1) 杉並区長選挙	52
	(2) 杉並区議会議員補欠選挙	52
8	開票所配置図	53
V 候補者及び当選人		
1	候補者等一覧	
	(1) 杉並区長選挙	55
	(2) 杉並区議会議員補欠選挙	55
2	競争倍率	56
3	党派別・新現元別候補者数	
	(1) 杉並区長選挙	56
	(2) 杉並区議会議員補欠選挙	56
4	党派別・年齢別候補者数	
	(1) 杉並区長選挙	57
	(2) 杉並区議会議員補欠選挙	57
5	党派別・新現元別当選人数	
	(1) 杉並区長選挙	58
	(2) 杉並区議会議員補欠選挙	58
VI 選挙公営及び選挙運動		
1	選挙公報	
	(1) 規格	59
	(2) 配布	59
	(3) 選挙公報（縮小版）	
	① 杉並区長選挙	60
	② 杉並区議会議員補欠選挙	62
2	公営ポスター掲示場	
	(1) 規格	64
	(2) 設置状況	64
3	個人演説会等	64
4	確認団体一覧（杉並区長選挙）	65
5	候補者氏名等の掲示	65
	候補者氏名等の掲示（縮小版）	66
6	文書図画の違反に対する撤去命令件数	
	(1) 選挙運動期間前の命令件数（～平成30年6月16日）	68
	(2) 選挙運動期間中の命令件数（平成30年6月17日～24日）	68

7	選挙運動費用収支一覧	
(1)	杉並区長選挙	69
(2)	杉並区議会議員補欠選挙	69
8	選挙運動の公費負担状況	
(1)	杉並区長選挙	70
(2)	杉並区議会議員補欠選挙	70
VII	選挙啓発	
1	実施事業一覧	71
2	標語	72
3	区のお知らせ「広報すぎなみ」	73
4	杉並の選挙だより	75
5	選挙啓発協力団体・協力者等	
(1)	杉並区明るい選挙推進協議会委員	76
(2)	杉並区明るい選挙推進委員	76
VIII	資料	
1	選挙のお知らせ	79
2	最近の各種選挙における投票区別投票率	83
3	各種選挙執行一覧	85


# 立候補届出・選挙公営



立候補予定者説明会



立候補受付（区長）



立候補受付（区議補）



立候補受付（区議補）



ポスター掲示場

# 選挙啓発



ラッピングカーを使用した街頭啓発

←後部デザイン



高円寺中学校美術部作成の横断幕



啓発資材




柱巻きサイン

# 期日前投票



期日前投票所入口（高井戸地域区民センター）



投票記載



請求書記載所（杉並区役所）



投票



受付（高井戸地域区民センター）



期日前投票所（杉並区役所）



# 投票



用紙交付 (第 49 投票所 三谷小学校)



空虚確認 (第 35 投票所 荻窪体育館)



投票用紙記載所 (第 49 投票所 三谷小学校)



ポスター掲示場 (第 55 投票所 宮前中学校)



投票所内 (第 49 投票所 三谷小学校)



投票本部

# 開票



開票開始宣言



分類機



開被



立会人による点検



開票所




開票終了宣言

# 投票区別投票率

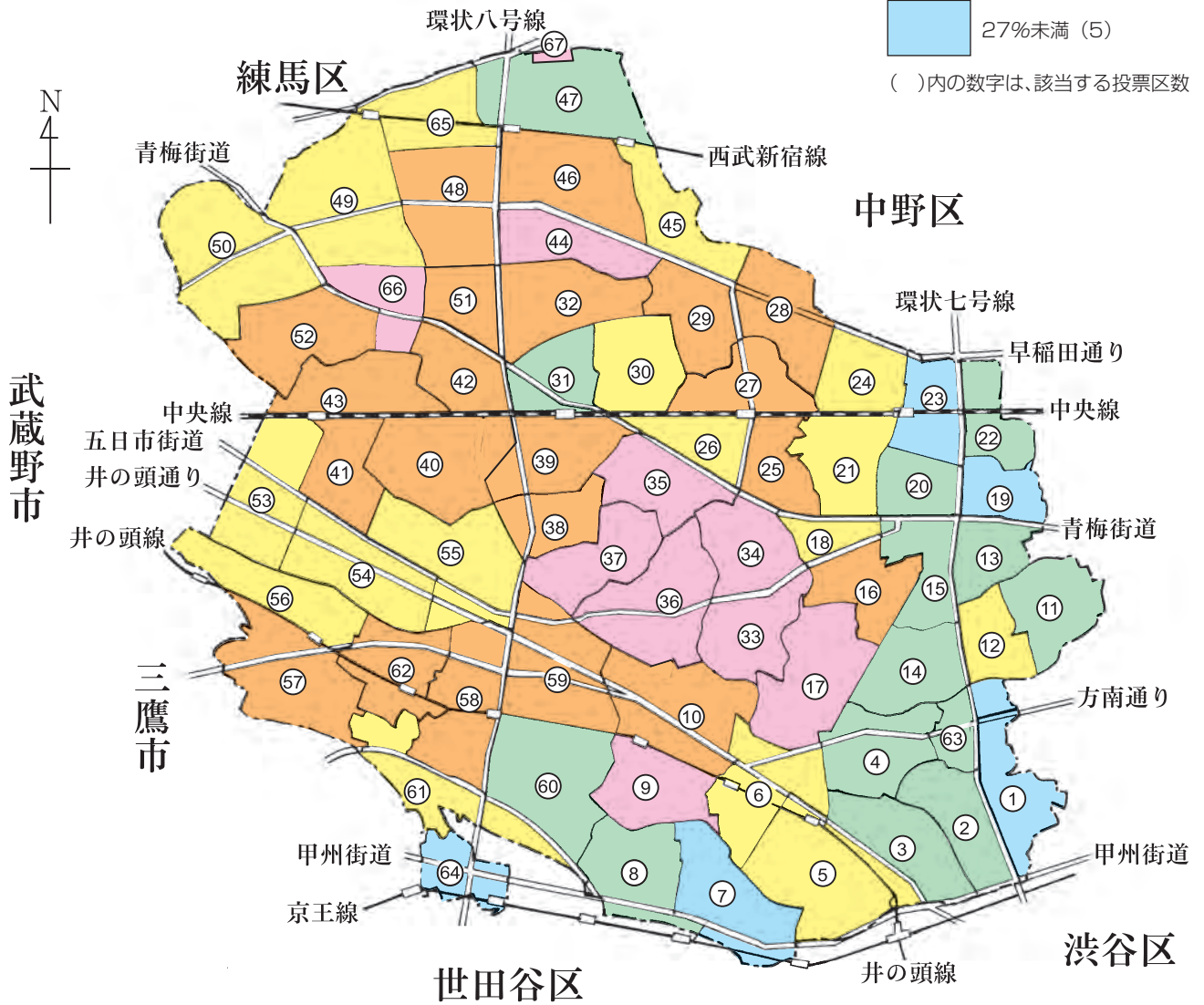
## 杉並区長選挙

杉並区平均 32.02% (28.79%)

( ) は前回〈平成26年〉の投票率



( )内の数字は、該当する投票区数



# I 一般的事項

# 1 選挙事務日程表

## 根拠法令

法	公職選挙法	自	地方自治法
令	公職選挙法施行令	郵	公職選挙法郵便規則
都	東京都選挙執行規程		
公	杉並区議会議員及び杉並区長の選挙における選挙公報の発行に関する条例		
ポ	杉並区議会議員及び杉並区長の選挙におけるポスター掲示場の設置に関する条例		
区	杉並区選挙執行規程		

## 事業内容

全	杉並区長選挙及び杉並区議会議員補欠選挙に関する事項
長	杉並区長選挙に関する事項
補	杉並区議会議員補欠選挙に関する事項

告示前	期日前	月 日	事業内容	根拠法令
		H30 1～4月	長 個人の政治活動用ポスターの掲示禁止（1. 10～6. 24） 全 備品・消耗品の点検 全 事務分担の決定 全 選挙執行期日の委員会決定（1. 24） 全 投票・期日前投票・開票所施設の確保 全 会議室・庁有車の確保 全 選挙執行計画・事務日程表の決定（2. 14） 全 選挙啓発事業計画の決定（2. 14） 全 選挙時登録の基準日・登録日に関する告示（2. 14） 全 投票用紙の様式決定 全 選挙人名簿抹消応当日（登録日現在）（2. 15） 全 選挙人名簿抹消応当日（投票日現在）（2. 23） 選挙人名簿定時登録日（3. 1） 全 選挙人名簿登録応当日（3. 16） 全 選挙事務補助執行の協議（4. 2） 全 事務日程表の検討・決定 全 人事課との打ち合わせ（委嘱・応援体制） 全 印刷物等の準備・調製 全 投票・開票・期日前投票事務要領の検討 全 ポスター掲示場設置承諾依頼（4. 5） 全 ポスター掲示場の総数減少決定（4. 11） 全 投・開票事務従事者の推薦依頼（学校・保育園・児童館等） 長 後援団体に関する寄附等の禁止（4. 11～6. 24） 全 期日前投票・開票事務従事者の推薦依頼（4. 19） 全 「選挙のお知らせ」様式決定 全 期日前投票事務要領の決定	法143⑯⑰  法33①・113③  法6 令14②  法28 法28 法22① 法21① 自180の7  法144の2②  法199の5③④

告示前	期日前	月 日	事 業 内 容	根 拠 法 令
47	54	5. 1 (火)	全 開票事務要領の決定	
46	53	5. 2 (水)	全 投票事務要領の決定	
40	47	5. 8 (火)	全 応援体制の要請	
38	45	5. 10 (木)	全 ポスター掲示場の区画番号を定めるくじ	区60
32	39	5. 16 (水)	全 立候補予定者説明会 (第5・6会議室 14:00~) 全 投・開票、期日前投票事務従事者委嘱準備	
31	38	5. 17 (木)	全 投・開票、期日前投票事務従事者委嘱 全 点字投票判読員の内定	
24	31	5. 24 (木)	全 立候補届出書類等事前審査、ポスター掲示場案内図交付 (~6. 16) 全 不在者投票用封筒納品 全 投票所相談係事務説明会 (第4会議室 15:00~)	令111の2
23	30	5. 25 (金)	全 投票所相談係事務説明会 (第4会議室 9:30~、15:00~)	
20	27	5. 28 (月)	全 期日前投票管理者との事務打合せ会 (第4会議室 10:00~) 全 警察署との事務打合せ会 (第6会議室 14:00~)	
19	26	5. 29 (火)	全 指定施設との事務打合せ会 (第5・6会議室 10:00~) 全 郵便事務打合せ会 (第6会議室 15:00~)	
18	25	5. 30 (水)	全 区内転居移替	令17
17	24	5. 31 (木)	全 投票用紙納品	
16	23	6. 1 (金)	選挙人名簿定時登録基準日・登録日 全 「選挙のお知らせ」出力データ引渡し 「広報すぎなみ6月1日号」選挙記事掲載	法22①
15	22	6. 2 (土)	全 ポスター掲示場設置開始 (~6. 8) 全 投票所物品トランク詰め作業	法144の2⑧ ポ1
13	20	6. 4 (月)	全 郵便等による不在者投票請求書発送 全 投票所庶務主任・記録係員事務打合せ会 (第4会議室 10:00~) 全 街頭啓発 (女子美術大学)	
11	18	6. 6 (水)	全 区ホームページ選挙特集掲載開始 (~7. 4) 全 立候補受付事務打合せ会 (第5・6会議室 14:00~) 全 街頭啓発 (明治大学)	
10	17	6. 7 (木)	全 期日前投票所 (出先) 回線導通テスト (~6. 8) 全 街頭啓発 (高千穂大学) 全 投票所パソコン操作説明会 (第4会議室 13:30~、15:00~)	
9	16	6. 8 (金)	全 投票所パソコン操作説明会 (第4会議室 9:00~、10:30~)	
8	15	6. 9 (土)	全 ポスター掲示場設置完了検査 (~6. 10)	
7	14	6. 10 (日)	全 期日前投票委託リーダー説明会 (第4会議室 10:00~) 全 投票事務派遣職員説明会 (第4会議室 13:00~)	
6	13	6. 11 (月)	全 投票事務派遣職員説明会 (第4会議室 10:00~) 全 期日前投票事務打合せ会 (第4会議室 13:30~)	

告示前	期日前	月 日	事 業 内 容	根 拠 法 令
5	12	6. 1 2 (火)	全 期日前投票事務打合せ会 (第4会議室 9:00～) 全 投票所物品 (トランク・炭カルシート等) 配送準備 (選管倉庫・地下駐車場)	
4	11	6. 1 3 (水)	全 投票所物品 (トランク・炭カルシート等) 配送 全 計数三班事務打合せ会 (第9会議室 14:00～) 全 「選挙のお知らせ」 発送準備	
3	10	6. 1 4 (木)	全 「選挙のお知らせ」 郵送開始 (～6. 1 6) 全 自動読取分類機担当説明会 (第9会議室 14:00～) 全 期日前投票所 (第4会議室) の設営	
2	9	6. 1 5 (金)	全 ポスター掲示場設置場所の告示 全 疑問票審査事務打合せ会① (第5・6会議室 14:00～) 全 「広報すぎなみ6月15日号」 選挙特集掲載 全 街頭啓発 (高円寺駅) ※雨天中止	法144の2④
1	8	6. 1 6 (土)	全 選挙人名簿選挙時登録基準日・登録日・登録者数の都選管への報告 全 20歳代以下投票立会人説明会 (第5・6会議室 11:00～)	法22② 令22①
0	7	6. 1 7 (日)	<b>杉並区長選挙・杉並区議会議員補欠選挙告示日</b> 全 立候補届出受付 (第5～7会議室) 全 選挙事務所設置 (異動) 届受付開始 全 出納責任者選任届受付開始 長 選挙運動用ビラの届出 全 選挙運動事務員等届出受付開始 全 選挙立会人届出受付開始 全 選挙公報掲載文の申請 長 確認団体関係届出受付開始 全 個人演説会等 (公営施設) 開催申出受付開始 (～6. 2 1) 全 選挙運動用表示物の交付  全 証明書類の交付 全 投票立会人の選任、本人及び投票管理者への通知  全 ポスター掲示場掲示開始 全 選挙啓発資材配布開始 全 政党等ポスター (候補者氏名等の記載あるもの) の撤去期限 全 投票記載所氏名等掲示掲載順序のくじ (委員会室 17:00～) 全 選挙公報掲載順序を定めるくじ (委員会室 17:00～)  全 出先期日前投票所設営 (地域区民センター等13ヵ所) 全 選挙人名簿抄本の閲覧禁止 (～6. 2 9) <b>【告示事項】</b> 全 立候補受付場所の告示 (選挙長) 全 選挙期日の告示 補 選挙事由発生及び選挙すべき数の告示	法33⑤ 法86の4①② 法130② 法180③ 法142① 法197の2⑤ 法62①・76 法172の2 公3 区76 ① 法201の9③ 法163 令112① 法141⑤・141の2②・ 142⑦・164の5②③・ 164の7② 区54・75  郵2① 区65・93 法38①・48の2② 令27  法144の2⑤  法201の14① 法175③ 区89① 法172の2 公5② 区82  法28の2①・28の3①  法33⑤・113③④ 法113③④

告示後	期日前	月 日	事 業 内 容	根 拠 法 令
0	7	6. 17(日)	全 投票所の告示 全 期日前投票所の告示(日時・場所) 全 投票管理者・同職務代理者の選任の告示  全 選挙会の場所及び日時の告示 全 選挙長・同職務代理者の選任の告示 全 選挙立会人を定めるくじを行う場所・日時の告示(選挙長) 全 開票の事務を選挙会の事務に併せて行う告示 全 選挙運動に関する支出制限額の告示 全 立候補者の氏名等の告示(選挙長)	法39・41① 法39・41①・48の2 法37②・48の2②・ 令24①・25・49の7 法78 法75③ 令80①・81 法62⑥・76 法79② 法196 法86の4⑩
1	6	6. 18(月)	全 投票用紙・選挙人名簿抄本等を期日前投票所(14カ所)へ送致 全 期日前投票・不在者投票開始(～6. 23) 全 期日前投票所候補者氏名等掲示開始 全 選挙公報納品 全 疑問票審査事務打合せ会②(第5・6会議室 14:00～)	令28①・49の7 法48の2・49 法175②
2	5	6. 19(火)	全 選挙公報各戸配布(～6. 21)、補完措置 全 個人演説会等(公営施設)開始(～6. 23) 全 開票六係事務打合せ会(第6会議室 14:00～) 全 得票計算・記録係事務打合せ会(第6会議室 15:00～)	法172の2 公6① 法161①
3	4	6. 20(水)	全 郵便等による不在者投票請求期限 全 開票事務打合せ会(第3・4委員会室 14:00～) 全 街頭啓発(浜田山駅) ※雨天中止	令59の4①
4	3	6. 21(木)	全 選挙立会人届出期限 全 選挙立会人の決定 全 開票所物品・備品等の搬入 全 投票本部・開票所設営(～6. 23)	法62①・76 法62②・76
5	2	6. 22(金)	全 選挙人名簿抄本データ引渡し	
6	1	6. 23(土)	全 選挙公報配布期限 全 投票所設営 全 期日前投票所投票箱・投票録・選挙人名簿抄本等を委員会へ送致・ 受領 全 選挙人名簿抄本製本納品 全 選挙立会人事務打合せ会(第6会議室 14:00～) 全 出先期日前投票所撤去(～6. 24)	法172の2 公6① 法48の2・55
7	0	6. 24(日)	<b>杉並区長選挙・杉並区議会議員補欠選挙投票日</b> 全 選挙人名簿登録の抹消告示 全 投票用紙・選挙人名簿抄本等を各投票所へ送致 全 不在者投票を指定投票所へ送致 全 投票所候補者氏名等掲示 全 投票速報 全 投票箱・投票録・選挙人名簿抄本等を開票所へ送致・受領	法28 令28 区18 令60 法175① 区25 法55 区26



告示後	期日後	月 日	事 業 内 容	根 拠 法 令
8	1	6. 25(月)	<b>杉並区長選挙・杉並区議会議員補欠選挙開票日</b> 全 開票速報 全 選挙会 全 当選人の決定 全 開票結果及び当選人決定報告・選挙録送付 全 ポスター掲示場撤去開始(～7. 1) 全 都選管への当選等の報告 全 投票本部・開票所の撤収、開票所から備品等搬出(～6. 26) 全 期日前投票所(第4会議室)撤去(～6. 27)	法65 区41 法77・79 区46 法95 法101の3① 令85 法108①
9	2	6. 26(火)	全 当選告知及び当選人氏名等の告示 全 当選証書の付与 (区長応接室 10:00～、第6会議室 10:30～) 全 当選証書付与に関する報告	法101の3② 法105① 法108① 都22
11	4	6. 28(木)	全 投票箱再送致、投票所物品・投票用紙自動交付機・廃棄物回収	
22	15	7. 9(月)	全 選挙の無効に関する異議申出期限(選挙の日から14日以内) [期限の日が日曜日のため] 全 選挙運動費用収支報告書提出期限(選挙の日から15日以内)	法202①・270の3 法189①
23	16	7. 10(火)	全 当選の無効に関する異議申出期限(当選人の告示から14日以内)	法206①
101	94	9. 26(水)	全 選挙運動に関する収入及び支出の報告書の要旨の公表	法192①② 区96

## 2 投票所施設

### (1) 当日投票所一覧

投票区	投票所施設名	投票所名	所在地
1	方南小学校	体育室	方南1丁目52番14号
2	旧新泉小学校体育館		和泉1丁目44番26号
3	杉並和泉学園	体育館	和泉2丁目17番14号
4	大宮小学校	体育館	堀ノ内1丁目12番16号
5	永福小学校	体育室	永福2丁目16番33号
6	永福体育館		永福3丁目51番17号
7	向陽中学校	体育館	下高井戸3丁目24番1号
8	高井戸第三小学校	体育館	下高井戸4丁目16番24号
9	浜田山会館	ホール	浜田山1丁目36番3号
10	浜田山小学校	体育館	浜田山4丁目23番1号
11	和田中央児童館		和田1丁目38番18号
12	和田中学校	特別教室	和田2丁目21番8号
13	高南中学校	体育館	和田3丁目40番10号
14	済美小学校	体育館	堀ノ内1丁目17番24号
15	社会教育センター	展示室	梅里1丁目22番32号
16	堀之内小学校	体育室	堀ノ内3丁目24番11号
17	松ノ木小学校	まつのきルーム	松ノ木1丁目2番26号
18	梅里区民集会所		梅里2丁目34番20号
19	杉並第三小学校	体育館	高円寺南1丁目15番13号
20	杉並第八小学校	体育館	高円寺南2丁目40番24号
21	杉並第六小学校	体育館	阿佐谷南1丁目24番21号
22	高円寺中学校	体育館	高円寺北1丁目4番11号
23	杉並第四小学校	体育館	高円寺北2丁目14番13号
24	馬橋小学校	体育館	高円寺北4丁目28番5号
25	杉並区役所	1階ロビー	阿佐谷南1丁目15番1号
26	杉並第七小学校	体育館	阿佐谷南3丁目19番2号
27	杉並第一小学校	体育館	阿佐谷北1丁目5番27号
28	杉森中学校	体育室	阿佐谷北5丁目45番24号
29	杉並第九小学校	体育館	本天沼1丁目2番19号
30	天沼小学校	体育室	天沼2丁目46番3号
31	旧若杉小学校体育館		天沼3丁目15番20号
32	天沼中学校	体育館	阿佐谷南3丁目10番20号
33	東田小学校	体育館	成田東1丁目21番1号

投票区	投票所施設名	投票所名	所在地
34	東田中学校	体育館	成田東3丁目19番17号
35	荻窪体育館	武道場	荻窪3丁目47番2号
36	杉並第二小学校	体育館	成田西3丁目4番1号
37	西田小学校	多目的室	荻窪1丁目38番15号
38	松溪中学校	体育室	荻窪2丁目3番1号
39	桃井第二小学校	体育館	荻窪5丁目10番25号
40	神明中学校	体育館	南荻窪2丁目37番28号
41	高井戸第四小学校	体育館	西荻南1丁目8番16号
42	上荻会館		上荻2丁目21番6号
43	桃井第三小学校	体育館	西荻北2丁目10番7号
44	沓掛小学校	体育館	清水3丁目1番9号
45	東原中学校	特別活動教室	下井草1丁目28番5号
46	桃井第五小学校	体育館	下井草4丁目22番4号
47	八成小学校	体育館	井草2丁目25番4号
48	四宮小学校	体育館	上井草2丁目12番26号
49	三谷小学校	体育館	上井草3丁目14番12号
50	桃井第四小学校	体育館	善福寺3丁目3番5号
51	桃井第一小学校	体育館	桃井2丁目6番1号
52	荻窪中学校	体育館	善福寺1丁目8番3号
53	松庵小学校	体育館	松庵2丁目23番24号
54	西宮中学校	体育館	宮前5丁目1番25号
55	宮前中学校	体育館	宮前2丁目12番1号
56	高井戸第二小学校	会議室	久我山4丁目49番1号
57	久我山会館	ホール	久我山3丁目23番20号
58	高井戸小学校	体育館	高井戸西2丁目2番1号
59	高井戸保健センター	1階廊下等	高井戸東3丁目20番3号
60	高井戸東小学校	体育館	高井戸東1丁目12番1号
61	富士見丘小学校	体育館	上高井戸2丁目16番13号
62	久我山小学校	体育館	久我山5丁目18番7号
63	泉南中学校	体育館	堀ノ内1丁目3番1号
64	上高井戸区民集会所		上高井戸1丁目15番5号
65	四宮森児童館		上井草2丁目41番11号
66	勤労福祉会館	体育室	桃井4丁目3番2号
67	グラウンドメゾン 杉並シーズン	マルチルーム	井草2丁目35番12号

(2) 期日前投票所一覧

期日前投票所施設名	投票所名	所在地
杉並区役所	第4会議室	阿佐谷南1丁目15番1号
阿佐谷地域区民センター	第4・5集会室	阿佐谷南1丁目47番17号
井草地域区民センター	第1・2集会室	下井草5丁目7番22号
永福和泉地域区民センター	第2・3集会室	和泉3丁目8番18号
荻窪地域区民センター	第1・2集会室	荻窪2丁目34番20号
高円寺地域区民センター	第6・7集会室	梅里1丁目22番32号
高井戸地域区民センター	第1・2集会室	高井戸東3丁目7番5号
西荻地域区民センター	第3・4集会室	桃井4丁目3番2号
西荻南区民集会所	第1・2集会室	西荻南3丁目5番23号
本天沼区民集会所	第2・3集会室	本天沼2丁目12番10号
方南区民集会所	第1・2集会室	方南1丁目27番8号
久我山会館	ホール	久我山3丁目23番20号
浜田山会館	第1・2集会室	浜田山1丁目36番3号
高円寺北区民集会所	第1・2集会室	高円寺北3丁目25番9号

(3) 投票所に使用した施設

	投票所数	区の管理する施設								左記以外の施設
		区役所	小学校	中学校	小中一貫校	社会教育センター 区民会館 区民集会所 地域区民センター	体育館	児童館	その他	
当日	67	1	36	14	1	6	2	2	3	2
期日前	14	1	0	0	0	13	0	0	0	0

(4) 指定投票区及び指定関係投票区

指定投票区	指定関係投票区
第35投票区	第1投票区から第34投票区及び第36投票区から第67投票区

### 3 投票区域一覽

投票区	投票所施設名	投票区域
1	方南小学校	方南1丁目全部、2丁目全部
2	旧新泉小学校体育館	和泉1丁目全部、4丁目1～15、18～40
3	杉並和泉学園	和泉2丁目全部、3丁目1～22、永福1丁目1
4	大宮小学校	和泉3丁目23～63、4丁目16～17、46、堀ノ内1丁目8～14、大宮1丁目1～4、8～17
5	永福小学校	永福1丁目2～44、2丁目全部
6	永福体育館	永福3丁目・4丁目全部、大宮2丁目5～18
7	向陽中学校	下高井戸1丁目1～20、2丁目・3丁目全部
8	高井戸第三小学校	下高井戸1丁目21～41、4丁目全部、5丁目1～8、21～23
9	浜田山会館	浜田山1丁目・2丁目全部
10	浜田山小学校	浜田山3丁目・4丁目全部、成田西1丁目1～19、2丁目1～4
11	和田中央児童館	和田1丁目全部
12	和田中学校	和田2丁目全部
13	高南中学校	和田3丁目全部
14	済美小学校	堀ノ内1丁目15～27、2丁目1～39
15	社会教育センター	堀ノ内3丁目1～10、12～13、47～52、梅里1丁目全部
16	堀之内小学校	堀ノ内2丁目40～41、3丁目11、14～46、松ノ木2丁目33～41、3丁目全部
17	松ノ木小学校	松ノ木1丁目全部、2丁目1～32、大宮1丁目5～7、18～22、2丁目1～4、19～27
18	梅里区民集会所	梅里2丁目全部
19	杉並第三小学校	高円寺南1丁目全部、5丁目1～10
20	杉並第八小学校	高円寺南2丁目全部
21	杉並第六小学校	高円寺南3丁目全部、阿佐谷南1丁目1～2、22～26、44、2丁目1～9、23～24、26～38
22	高円寺中学校	高円寺南5丁目11～44、高円寺北1丁目全部
23	杉並第四小学校	高円寺南4丁目全部、高円寺北2丁目全部
24	馬橋小学校	高円寺北3丁目・4丁目全部
25	杉並区役所	阿佐谷南1丁目3～21、27～43、45～48、2丁目10～22、25、39～42
26	杉並第七小学校	阿佐谷南3丁目全部
27	杉並第一小学校	阿佐谷北1丁目・2丁目全部
28	杉森中学校	阿佐谷北4丁目1～5、10～20、23～30、5丁目・6丁目全部
29	杉並第九小学校	阿佐谷北3丁目全部、4丁目6～9、21～22、本天沼1丁目全部、2丁目1～4、18～22、39～41
30	天沼小学校	天沼1丁目・2丁目全部
31	旧若杉小学校体育館	天沼3丁目全部、上荻1丁目全部
32	天沼中学校	清水1丁目・2丁目全部、本天沼2丁目5～17、23～28、3丁目1～32
33	東田小学校	成田東1丁目・2丁目全部
34	東田中学校	成田東3丁目・4丁目全部

投票区	投票所施設名	投票区域
35	荻窪体育館	成田東5丁目全部、荻窪3丁目14～48
36	杉並第二小学校	成田西1丁目20～30、2丁目5～24、3丁目・4丁目全部
37	西田小学校	荻窪1丁目全部、3丁目1～13
38	松溪中学校	荻窪2丁目全部、南荻窪1丁目5～7、16～25、37～43
39	桃井第二小学校	荻窪4丁目・5丁目全部、南荻窪4丁目1～14、22～31
40	神明中学校	南荻窪2丁目・3丁目全部、4丁目15～21、32～45 西荻南4丁目全部
41	高井戸第四小学校	西荻南1丁目・2丁目・3丁目全部
42	上荻会館	上荻2丁目・3丁目全部
43	桃井第三小学校	西荻北1丁目・2丁目・3丁目全部
44	沓掛小学校	清水3丁目全部、本天沼2丁目29～38、42～47、3丁目33～44
45	東原中学校	下井草1丁目・2丁目全部
46	桃井第五小学校	下井草3丁目・4丁目・5丁目全部
47	八成小学校	井草1丁目・2丁目(35番12を除く)・3丁目全部、4丁目1、5～7、13～14、19～21
48	四宮小学校	上井草1丁目1～23、2丁目1～29、今川1丁目・2丁目全部
49	三谷小学校	上井草3丁目・4丁目全部、今川3丁目・4丁目全部
50	桃井第四小学校	善福寺1丁目16～34、2丁目6～7、15～39、3丁目・4丁目全部
51	桃井第一小学校	桃井1丁目・2丁目全部
52	荻窪中学校	上荻4丁目3～12、24～30、西荻北4丁目・5丁目全部、 善福寺1丁目1～15、2丁目1～5、8～14
53	松庵小学校	松庵1丁目・2丁目・3丁目全部
54	西宮中学校	宮前4丁目・5丁目全部
55	宮前中学校	宮前1丁目・2丁目・3丁目全部、 南荻窪1丁目1～4、8～15、26～36
56	高井戸第二小学校	久我山4丁目全部、5丁目7～8、32～39
57	久我山会館	久我山1丁目全部、2丁目3～18、27～28、3丁目全部
58	高井戸小学校	高井戸西1丁目1～12、22～31、2丁目1～7、14～18、 3丁目1～14
59	高井戸保健センター	高井戸東3丁目・4丁目全部
60	高井戸東小学校	高井戸東1丁目・2丁目全部、上高井戸3丁目全部、 下高井戸5丁目9～20、24～26
61	富士見丘小学校	久我山2丁目1～2、高井戸西1丁目13～20、 上高井戸1丁目31～32、2丁目全部
62	久我山小学校	久我山2丁目19～26、5丁目1～6、9～31、 高井戸西1丁目21、32～36、2丁目8～13、3丁目15～16
63	泉南中学校	和泉4丁目41～45、47～51、 堀ノ内1丁目1～7
64	上高井戸区民集会所	上高井戸1丁目1～30
65	四宮森児童館	井草4丁目2～4、8～12、15～18、22、5丁目全部、 上井草1丁目24～33、2丁目30～45
66	勤労福祉会館	桃井3丁目・4丁目全部、上荻4丁目1～2、13～23
67	グラントマン杉並ゾーン	井草2丁目35番12

#### 4 投票管理者・同職務代理者及び投票立会人

##### (1) 当日投票所

投票区	投票管理者	職務代理者	投票立会人		
1	日比野 真佐美	寺 峰 健 人	新 戸 武 久	鈴 木 千 津 子	矢 嶋 一 男
2	亀 田 美 智 子	小 川 晴 之	田 中 美 江 子	戸 谷 久 美 子	深 野 繁
3	嶋 下 隆 義	阿久津 慧	★荒 瑞 穂	江 間 晴 夫	高 橋 久 雄
4	五 本 木 德 治	香 村 俊 彦	澁 谷 達 雄	中 村 利 夫	深 野 勇
5	安 藤 富 美 子	江 川 美 穂	★浅 川 葵	安 藤 弘 美	宮 川 み つ
6	中 村 佳 泰	中 原 太 樹	●飯 田 秀 樹 ○古 屋 進	石 井 昌 宏	大 場 正 規
7	田 村 馨	金 澤 潤 一	梯 敬	★田 中 未 可 子	八 ッ 代 照 己
8	池 田 千 宏	渡 邊 秀 明	加 藤 禎 子	神 田 幹 子	長 谷 英 勝
9	吉 田 寛	松 下 祐 子	芦 田 泰 一 吉 田 昇	★川 原 万 宙	佐 藤 祐 子
10	安 藤 雅 子	手 塚 剛	安 藤 和 博	佐々木 孝 信	元 井 良 雄
11	岩 船 守 男	野 澤 遼 大	伊 藤 美 代 子	梅 田 惠 樹	笠 原 紀 一
12	藤 枝 宏 友	杉 本 泉	○上 原 正 子 ●原 田 光 江	北 澤 五 百 子 ○村 松 一 雄	●北 澤 ふ み
13	秋 澤 博 之	木 村 隆 裕	★安 土 海 渡 南 城 宏 存	●奥 山 光 惠	○瀧 澤 征 宏
14	田 中 耀 信	青 木 誠	今 泉 益 男	毛 塚 尚 明	志 村 多 加 子
15	浦 部 兼 延	橋 本 瑛 一	江 口 幸 子	増 田 俊 雄	山 内 俣 治
16	松 本 君 枝	小 柴 秀 昌	倉 島 勝 衛 裕 田 英 明	玉 置 尚 男	★辻 垣 美 晴
17	中 島 力	濱 田 毅	荒 井 昭 一 ○渡 邊 君 子	伊 藤 崇 洋	●井 上 一 郎
18	小 峯 重 信	小 池 さ や か	菊 岡 誠 一 平 岩 雅 代	小 林 紀 雄	★治 田 桜 空
19	久 田 博	柳 内 晃 子	●小 島 啓 子 山 本 喜 久 代	○小 林 美 千 子	本 目 春 夫
20	岡 村 一 弘	渡 部 希 子	上 原 基 弘	白 澤 知 美	長 塚 吉 郎
21	瀬 畑 昌 芳	井 上 ひ と み	●伊 藤 惠 美 圖 司 宏 一	●大 谷 巖 ○藤 田 義 昌	○川 崎 智 江
22	村 中 丈 祐	石 河 内 直 子	★大 道 美 弥 那	堀 江 久 子	三 上 忠 彦

投票立会人は五十音順 ★印は20歳代以下投票立会人  
●は7時～13時30分まで、○は13時30分～20時までの立会人

投票区	投票管理者	職務代理者	投票立会人		
23	浅田 隆	林 広樹	○池川 博 山田 哲夫	●中川 優子	布目 宏志
24	明石 文子	上野 和貴	榎本 和江	高木 禮子	藤森 邦子
25	杉山 正晃	生駒 哲夫	○荒井 昭雄 ●藤原 英樹	○荒田 綾子 ●三浦 庄八	豊田 久恵
26	阿部 勝利	藤本 真紀	纈纈 恵佐子	田中 昭一	柳澤 正
27	所 勗	齋藤 尚美	宇都野 正朔	駒澤 雅章	龍前一 榮
28	富永 順子	小松代 美佳	★新井 茜 ○鐵 かをる	○鈴木 フジ ●野本 定子	●柘植 正
29	木原 武光	浅川 純子	厚地 政子	荒原 竹雄	大橋 タミエ
30	茂木 遵子	伊藤 なつみ	井上 洋子	笠井 敏子	横山 重男
31	中川 晴夫	坂上 大	今村 富美枝	★荻田 みり	齋藤 敬子
32	田中 載枝	伊藤 久仁子	黒澤 瑞恵 森田 千恵子	●長 敏秀	○比留間 誠司
33	古河 博	西崎 宙	加藤 進 本橋 靖夫	★富田 鵬雅	松尾 和俊
34	川本 健	高山 広美	末澤 久香子	高橋 ツネ	若林 廣子
35	武井 久一	滝島 寿子	○大河原 稔子 ★長沼 樹里佳	田中 博 吉澤 邦宏	●中田 あつ子
36	蕪山 広司	海津 康徳	北原 登美子 横倉 秀明	水上 昇	★村上 弘征
37	松井 照二	岡田 朗	笹野 守夫 松田 秀樹	●生田目 浩子	○松井 よし江
38	濱田 美智子	入澤 由紀	宇田川 静恵	河崎 幸子	樽松 幸代
39	小喜多 勇三	安田 愛	●木村 信雄 山岡 良子	倉持 雅代	○長瀬 久子
40	佐藤 直文	吉田 直樹	石黒 保江	香積 恵子	森戸 晋
41	山田 安昭	木下 潤一郎	尾嶋 和夫	須田 徳則	村田 和子
42	花輪 景光	安原 竜彦	奥野 俱養 ★橋本 光平	白鳥 和子	富山 治男
43	三浦 範子	田村 直樹	井戸 正一	神崎 ひさ	堀内 維代子
44	井口 みつえ	出羽 恒雄	齋藤 忠輔 宮本 武	高羽 富美佳	松沼 淑子

投票立会人は五十音順 ★印は20歳代以下投票立会人  
●は7時～13時30分まで、○は13時30分～20時までの立会人



投票区	投票管理者	職務代理者	投票立会人		
45	石原 力	新名 託也	小川 アツ子	黒須 敏雅	鈴木 和子
46	井口 朋子	轡田 のぞみ	●有賀 美佐子 ○行川 勉	出雲 行雄	★諏佐 文瞭
47	三木 栄治	政近 麻莉子	●田村 直幸 吉田 文子	○本橋 秀雄	森田 直子
48	井口 喜由	村本 真一	友成 一郎	福川 康	★宮城 典子
49	石田 悦實	尾上 真美子	★川島 寛汰	高宮 博	中平 照子
50	本橋 岩治	中村 美和子	井上 美佐子	鈴木 宣夫	森田 恵子
51	池田 喜三郎	川島 千尋	●岩崎 英邦 ●西島 玲子	小関 礼子 ○山口 由美子	○乙二 裕介
52	田中 裕治	五十嵐 由香	○青木 武晴 松田 朱代	●黒澤 隆 ★松本 菜月	田中 奈那子
53	夏目 政之	大下 心平	●青木 典子 奥田 義郎	○青木 博 ★槻木 とわ	○足立 正裕 ●三浦 春江
54	尾崎 順亮	小畑 英直	足達 尚明	高橋 和子	長谷川 誠治
55	佐久間 裕子	佐藤 正平	川瀬 太郎	船津 まさ子	松尾 とも子
56	國吉 洋子	丸尾 隆浩	秦 順子	秦 晴夫	三井 澄子
57	小山 好江	森 友音	稲葉 秀穂 ●宮塚 好子	秦 賢藏	○廣澤 公人
58	内藤 恭子	長畦 哲也	榎本 智恵美	内藤 勇	渡邊 達夫
59	原科 富美子	奥原 悠太	上原文 子	高橋 勇二	内藤 章子
60	大橋 榮一	神山 綱右	浅野 薫 ★近藤 由季	漆崎 登紀子	★大橋 史華
61	柳下 久孝	浦山 亜希人	伊藤 忠平	高橋 誠	細淵 修司
62	富岡 喜久雄	近藤 高成	齋藤 勉	佐藤 昇子	下平 陽子
63	山本 松江	池田 佳世	小林 礼子	佐藤 啓子	根本 滝子
64	木下 隆夫	中谷 友哉	庄司 昌子	竹網 靖欣	★藤原 実優
65	内藤 秀人	八巻 直人	●石川 規子 ★鳥居 美乃	○大河原 真弓	志村 喜代彦
66	大内 美代子	扇 克子	織田 真砂代	片岡 康子	田中 和子
67	★毛利 愛	花岡 高行	●栗山 千秋 ○濱手 啓治	○佐々木 邦江 ●廣尾 恵子	●杉田 宏美 ○毛利 映子

投票立会人は五十音順 ★印は20歳代以下投票立会人  
●は7時～13時30分まで、○は13時30分～20時までの立会人

(2) 期日前投票所

期日前投票所	職名	氏名
杉並区役所	投票管理者	泉 龍 英 岡 村 一 弘 北 原 登美子 山 村 紀 雄 若 林 廣 子
	職務代理人	野 村 幸 宏
	投票立会人	岩 田 千恵子 江 口 幸 子 ★小 林 佑 輔 佐 藤 ミツル 杉水流 俊 雄 高 橋 アサ子 高 橋 ツ ネ ★富 田 鵬 雅 濱 田 謙 一 前 芝 鉄 宮 崎 公 義 山 北 徹
阿佐谷地域 区民センター	投票管理者	秋 山 と よ 池 谷 好 美 鈴 木 亀次郎 所 勲 野 澤 博
	職務代理人	浦 山 亜希人 岡 田 良 隆 木 原 伸 子 清 水 祐 司 松 田 由 美
	投票立会人	秋 元 榮 子 秋 元 修 ★浅 倉 茉 鈴 梅 澤 光 夫 佐々木 徳 子 下 岡 道 子 正 路 裕己子 大 門 嘉 子 中 山 武 男 三 輪 純 子
井 草 地 域 区民センター	投票管理者	諏 佐 満 里 福 川 康 松 沼 徳 三 木 栄 治
	職務代理人	荒 瀬 健 一 岩 村 泰 嗣 小 川 弘 晃 佐 藤 守 鈴 木 智
	投票立会人	大 岩 哲 朗 友 成 敦 子 友 成 一 郎 ★日比野 文 菜 藤 貫 義 治 北 條 善 一 三 木 栄 治 ★宮 城 京 子
永福和泉地域 区民センター	投票管理者	鴨 下 隆 義 北 原 登美子 小 林 聖 造 吉 橋 正 美
	職務代理人	先 野 宏 塩 畑 真 司 立 花 麻 美 松 田 陽 祐 山 澤 英 幸
	投票立会人	今 市 睦 子 荻 野 眞 紀 勝 山 吉 子 川 原 郁 代 五本木 徳 治 武 田 アヤ子 橋 弘 輔 寺 島 敦 子 深 野 幸 子 ★保 井 雅 貴 吉 村 容 子
荻 窪 地 域 区民センター	投票管理者	倉 持 雅 代 濱 田 美智子 間 庭 一 雄 山 本 眞 弓 吉 澤 邦 宏
	職務代理人	井 出 学 佐 野 太 樹 鈴 木 巻 子 野 澤 雅 己 安 川 卓 弘
	投票立会人	五 味 芳 高 坂 野 敦 代 田 中 和 子 ★橋 本 光 平 濱 田 美智子 間 庭 一 雄 山 本 眞 弓

氏名は五十音順 ★印は20歳代以下投票立会人

期日前投票所	職名	氏名
高円寺地域 区民センター	投票管理者	秋澤博之 岩船守男 高橋清子 鶴見日出夫 南城宏存 久田博
	職務代理人	小川雄一郎 斎木多恵子 杉本寛 中野雄介 八巻咲希子
	投票立会人	★安土海渡 伊藤和恵 伊藤美代子 ★大道美弥那 北原克己 中島資晴 南城宏存 古谷美津子 宮原正治
高井戸地域 区民センター	投票管理者	榎本智恵美 大橋栄一 玉田裕子 中村百合子
	職務代理人	今村祐二 貴山浩美 藤代陽子 森田勤 和久井智恵
	投票立会人	梅谷理恵子 杉山龍男 鈴木和子 ★高橋理紗子 内藤勇 西村博史 吉野有香
西荻地域 区民センター	投票管理者	蘆塚千代子 片岡康子 眞下輝彦 松田朱代 本橋登美子
	職務代理人	浅川俊夫 斎藤美砂 佐藤良三 田村賢一 山本佳子
	投票立会人	蘆塚千代子 伊津利恵 片岡康子 原川洋子 松原恵子 安永きや子 米子美佳子
西荻南 区民集会所	投票管理者	北志郎 佐藤直文 塩田淳一 高松豊 田中峯子 森戸晋
	職務代理人	生駒モトミ 北川次男 澁木ゆかり 田嶋賢一 山里しのぶ
	投票立会人	岩根安德 ★金子雅一 ★小林真弥 斎藤久子 佐々木千鶴子 須山倅江 藤本和子
本天沼 区民集会所	投票管理者	梅村充美 大津明子 斎藤典子 杉本恵美子 宮本良子 吉田武雄
	職務代理人	一瀬太呂 金子琢也 小松清英 増田賢二 松本政明
	投票立会人	梅村充美 大津明子 杉本恵美子 立川美枝 松沼淑子 宮本良子 本橋千秋

氏名は五十音順 ★印は20歳代以下投票立会人

期日前投票所	職名	氏名
方南区民集会所	投票管理者	亀田美智子 佐向義範 新戸武久 平松忠夫 向笠美加子 矢嶋一男
	職務代理人	櫻井宏 野澤巡 矢光美保 山田憲 脇阪寿
	投票立会人	今市英雄 楠京子 黒川哲子 志村多加子 橘恵子 西村博史 山本松江
久我山会館	投票管理者	伊藤忠平 稲葉秀穂 栗川三千子 寺島慶治
	職務代理人	浅野純 近藤生郎 島田顕則 辻雅之 安野知男
	投票立会人	高林由美子 田中マキ子 ★富山竹紀 中山桂子 西村博史 野崎純司 馬場博行 樋口壽和子 山本有子
浜田山会館	投票管理者	有本幸子 安藤雅子 梯敬
	職務代理人	井上廣行 小澤章勇 黒澤勝美 出口克己 蓑輪悦男
	投票立会人	浅野伸子 今市寛 ★近江雅彦 ★川原万宙 関谷美智代 高山泉 中丸真美
高円寺北区民集会所	投票管理者	浅田隆 大河原章雄 杉山幸一 中澤秀男 矢島直子 山森平和
	職務代理人	竹田陽子 豊嶋雄介 裊岩朋恵 望月俊彦 山本信二
	投票立会人	★新井茜 工藤昌直 熊谷はるみ 杉山幸一 ★高島朋希 中澤秀男 中島理 堀江久子 矢島直子

氏名は五十音順 ★印は20歳代以下投票立会人

(3) 指定施設における不在者投票

実施施設名	外部立会人氏名	実施施設名	外部立会人氏名
社会福祉法人 浴風会 養護老人ホーム 浴風園	大 橋 榮 一	社会福祉法人 杉樹会 特別養護老人ホーム さんじゅ阿佐谷	正 路 裕己子
社会福祉法人 浴風会 特別養護老人ホーム 南陽園	吉 野 有 香	社会福祉法人 真松之会 特別養護老人ホーム 和田堀ホーム	伊 藤 和 恵
社会福祉法人 浴風会 特別養護老人ホーム 第二南陽園	榎 本 智恵美	社会福祉法人 正吉福祉会 特別養護老人ホーム すぎなみ正吉苑	佐 藤 ミツル
社会福祉法人 浴風会 特別養護老人ホーム 第三南陽園	樋 口 壽和子	株式会社 星医療酸器 介護付有料老人ホーム ライフステージ阿佐ヶ谷	梅 澤 光 夫
社会福祉法人 浴風会 軽費老人ホーム 浴風会松風園	高 林 由美子	社会福祉法人 仁愛会 特別養護老人ホーム 和泉サナホーム	川 原 郁 代
社会福祉法人 浴風会 ケアハウス	杉 山 龍 男	株式会社ツクイ ツクイ・サンシャイン杉並	玉 野 文 子

## 5 投・開票事務従事者数

### (1) 当日投票事務従事者

投票管理者	同職務代理者	投票立会人	投票所事務従事者				投票本部従事者		
			区職員	従事者	人材派遣	その他	計	選管書記	区職員
67	67	212	619	168	1	788	15	29	44

※ 職務代理者は、投票所事務従事者（区職員）から、1投票所あたり1名を選任。

※ 投票立会人には交替した人数（58名）を含む。

※ 投票本部従事者には、指定投票区投票所事務従事者（10名）を含む。

### (2) 期日前投票事務従事者

投票管理者	同職務代理者	投票立会人	事務従事者			
			選管書記	区職員	委託職員	計
84	84	168	12	79	874	965

※ 従事者数は、延べ人数

### (3) 開票事務従事者

区分 選挙別	選挙長	同職務代理者	選挙立会人	事務従事者				
				選管書記	区職員	従事者	人材派遣	その他
区長	1	1	3	15	286	44	2	347
区議補			4					

## II 選舉人名簿

# 1 投票区別選挙人名簿登録者数

投票区No.	投票所 施設名称	選挙人名簿登録者数 (平成30年6月16日現在)			投票区No.	投票所 施設名称	選挙人名簿登録者数 (平成30年6月16日現在)		
		男	女	計			男	女	計
1	方南小学校	5,333	5,402	10,735	35	荻窪体育館	3,931	4,408	8,339
2	旧新泉小学校体育館	4,360	4,401	8,761	36	杉並第二小学校	2,637	2,871	5,508
3	杉並和泉学園	3,929	4,121	8,050	37	西田小学校	3,032	3,416	6,448
4	大宮小学校	3,842	4,185	8,027	38	松溪中学校	2,217	2,579	4,796
5	永福小学校	2,997	3,337	6,334	39	桃井第二小学校	4,290	5,164	9,454
6	永福体育館	3,524	4,189	7,713	40	神明中学校	4,501	5,115	9,616
7	向陽中学校	3,733	4,087	7,820	41	高井戸第四小学校	3,375	4,324	7,699
8	高井戸第三小学校	3,537	3,961	7,498	42	上荻会館	3,263	3,520	6,783
9	浜田山会館	2,612	3,060	5,672	43	桃井第三小学校	4,580	5,525	10,105
10	浜田山小学校	4,777	5,713	10,490	44	沓掛小学校	2,644	2,805	5,449
11	和田中央児童館	3,500	3,970	7,470	45	東原中学校	3,051	3,159	6,210
12	和田中学校	1,693	1,817	3,510	46	桃井第五小学校	4,294	4,694	8,988
13	高南中学校	2,729	2,981	5,710	47	八成小学校	4,511	5,179	9,690
14	済美小学校	3,386	3,514	6,900	48	四宮小学校	3,968	4,286	8,254
15	社会教育センター	2,901	3,153	6,054	49	三谷小学校	4,816	5,204	10,020
16	堀之内小学校	3,188	3,309	6,497	50	桃井第四小学校	3,361	3,998	7,359
17	松ノ木小学校	2,090	2,138	4,228	51	桃井第一小学校	2,555	2,826	5,381
18	梅里区民集会所	2,087	2,362	4,449	52	荻窪中学校	4,460	5,127	9,587
19	杉並第三小学校	3,429	3,382	6,811	53	松庵小学校	4,026	4,882	8,908
20	杉並第八小学校	2,971	3,107	6,078	54	西宮中学校	3,350	3,705	7,055
21	杉並第六小学校	5,000	4,819	9,819	55	宮前中学校	4,923	5,387	10,310
22	高円寺中学校	3,391	3,125	6,516	56	高井戸第二小学校	2,562	3,114	5,676
23	杉並第四小学校	3,826	3,717	7,543	57	久我山会館	3,367	4,042	7,409
24	馬橋小学校	4,047	3,888	7,935	58	高井戸小学校	3,024	4,297	7,321
25	杉並区役所	3,220	3,563	6,783	59	高井戸保健センター	4,653	5,536	10,189
26	杉並第七小学校	3,094	3,502	6,596	60	高井戸東小学校	4,555	5,140	9,695
27	杉並第一小学校	3,818	4,080	7,898	61	富士見丘小学校	1,899	2,135	4,034
28	杉森中学校	4,210	4,533	8,743	62	久我山小学校	2,443	2,985	5,428
29	杉並第九小学校	4,031	4,248	8,279	63	泉南中学校	1,858	2,228	4,086
30	天沼小学校	4,009	3,969	7,978	64	上高井戸区民集会所	2,150	2,589	4,739
31	旧若杉小学校体育館	3,178	3,571	6,749	65	四宮森児童館	2,570	2,720	5,290
32	天沼中学校	3,648	4,158	7,806	66	勤労福祉会館	2,625	3,020	5,645
33	東田小学校	3,447	3,640	7,087	67	グラント・メゾン杉並・スズン	695	719	1,414
34	東田中学校	3,534	3,903	7,437		小計	110,186	126,699	236,885
	小計	119,071	126,905	245,976		合計	229,257	253,604	482,861



## 2 町丁目別選挙人名簿登録者数

町 丁 目	選挙人名簿登録者数 (平成30年6月16日現在)			町 丁 目	選挙人名簿登録者数 (平成30年6月16日現在)		
	男	女	計		男	女	計
井 草 1	1,807	1,993	3,800	清 水 1	1,235	1,479	2,714
2	2,268	2,450	4,718	2	748	863	1,611
3	1,001	1,192	2,193	3	1,441	1,515	2,956
4	635	764	1,399	計	3,424	3,857	7,281
5	771	823	1,594	本 天 沼 1	1,388	1,369	2,757
計	6,482	7,222	13,704	2	1,845	1,944	3,789
上 井 草 1	1,431	1,564	2,995	3	1,510	1,654	3,164
2	2,130	2,310	4,440	計	4,743	4,967	9,710
3	1,603	1,629	3,232	天 沼 1	1,763	1,620	3,383
4	1,104	1,253	2,357	2	2,246	2,349	4,595
計	6,268	6,756	13,024	3	2,523	2,771	5,294
下 井 草 1	1,431	1,424	2,855	計	6,532	6,740	13,272
2	1,620	1,735	3,355	阿 佐 谷 北 1	1,973	2,100	4,073
3	1,833	2,055	3,888	2	1,845	1,980	3,825
4	1,465	1,589	3,054	3	1,672	1,863	3,535
5	996	1,050	2,046	4	1,730	1,829	3,559
計	7,345	7,853	15,198	5	1,539	1,685	3,224
善 福 寺 1	1,562	1,768	3,330	6	1,425	1,543	2,968
2	1,454	1,842	3,296	計	10,184	11,000	21,184
3	816	937	1,753	阿 佐 谷 南 1	3,212	3,537	6,749
4	916	1,002	1,918	2	1,619	1,610	3,229
計	4,748	5,549	10,297	3	3,094	3,502	6,596
今 川 1	925	1,001	1,926	計	7,925	8,649	16,574
2	776	807	1,583	高 円 寺 北 1	1,118	1,047	2,165
3	1,162	1,282	2,444	2	1,966	1,896	3,862
4	947	1,040	1,987	3	2,488	2,336	4,824
計	3,810	4,130	7,940	4	1,559	1,552	3,111
桃 井 1	1,568	1,684	3,252	計	7,131	6,831	13,962
2	987	1,142	2,129	高 円 寺 南 1	2,794	2,801	5,595
3	997	1,204	2,201	2	2,971	3,107	6,078
4	1,038	1,097	2,135	3	3,389	3,235	6,624
計	4,590	5,127	9,717	4	1,860	1,821	3,681
西 荻 北 1	1,020	1,052	2,072	5	2,908	2,659	5,567
2	1,686	2,098	3,784	計	13,922	13,623	27,545
3	1,874	2,375	4,249	和 田 1	3,500	3,970	7,470
4	1,514	1,799	3,313	2	1,693	1,817	3,510
5	768	859	1,627	3	2,729	2,981	5,710
計	6,862	8,183	15,045	計	7,922	8,768	16,690
上 荻 1	655	800	1,455	方 南 1	3,475	3,288	6,763
2	2,066	2,176	4,242	2	1,858	2,114	3,972
3	1,197	1,344	2,541	計	5,333	5,402	10,735
4	1,381	1,637	3,018	和 泉 1	2,492	2,514	5,006
計	5,299	5,957	11,256	2	3,084	3,110	6,194
				3	2,709	3,077	5,786
				4	3,450	3,745	7,195
				計	11,735	12,446	24,181

町丁目	選挙人名簿登録者数 (平成30年6月16日現在)			町丁目	選挙人名簿登録者数 (平成30年6月16日現在)		
	男	女	計		男	女	計
堀ノ内1	1,931	2,150	4,081	高井戸東1	1,523	1,776	3,299
2	3,154	3,264	6,418	2	1,450	1,707	3,157
3	3,019	3,113	6,132	3	2,782	3,313	6,095
計	8,104	8,527	16,631	4	1,871	2,223	4,094
松ノ木1	825	800	1,625	計	7,626	9,019	16,645
2	1,124	1,257	2,381	成田東1	1,963	2,051	4,014
3	1,257	1,326	2,583	2	1,484	1,589	3,073
計	3,206	3,383	6,589	3	1,391	1,479	2,870
大宮1	1,000	996	1,996	4	2,143	2,424	4,567
2	569	706	1,275	5	2,326	2,660	4,986
計	1,569	1,702	3,271	計	9,307	10,203	19,510
梅里1	1,342	1,511	2,853	成田西1	1,067	1,212	2,279
2	2,087	2,362	4,449	2	1,231	1,335	2,566
計	3,429	3,873	7,302	3	866	921	1,787
久我山1	628	782	1,410	4	370	424	794
2	973	1,142	2,115	計	3,534	3,892	7,426
3	2,063	2,473	4,536	荻窪1	2,076	2,311	4,387
4	1,968	2,385	4,353	2	1,568	1,831	3,399
5	1,997	2,455	4,452	3	2,561	2,853	5,414
計	7,629	9,237	16,866	4	1,655	2,034	3,689
高井戸西1	1,957	3,013	4,970	5	1,934	2,340	4,274
2	1,152	1,414	2,566	計	9,794	11,369	21,163
3	1,033	1,174	2,207	南荻窪1	1,434	1,634	3,068
計	4,142	5,601	9,743	2	1,538	1,703	3,241
上高井戸1	2,397	2,852	5,249	3	1,214	1,306	2,520
2	1,277	1,472	2,749	4	1,378	1,556	2,934
3	895	890	1,785	計	5,564	6,199	11,763
計	4,569	5,214	9,783	西荻南1	1,018	1,163	2,181
永福1	1,311	1,361	2,672	2	1,430	1,977	3,407
2	1,767	2,063	3,830	3	927	1,184	2,111
3	1,631	1,921	3,552	4	1,072	1,340	2,412
4	1,410	1,661	3,071	計	4,447	5,664	10,111
計	6,119	7,006	13,125	松庵1	1,370	1,639	3,009
浜田山1	1,548	1,823	3,371	2	981	1,185	2,166
2	1,064	1,237	2,301	3	1,675	2,058	3,733
3	1,627	2,064	3,691	計	4,026	4,882	8,908
4	2,253	2,628	4,881	宮前1	745	810	1,555
計	6,492	7,752	14,244	2	1,397	1,550	2,947
下高井戸1	1,869	2,096	3,965	3	1,996	2,141	4,137
2	1,220	1,336	2,556	4	1,784	1,985	3,769
3	1,509	1,666	3,175	5	1,566	1,720	3,286
4	2,130	2,311	4,441	計	7,488	8,206	15,694
5	1,229	1,406	2,635	総合計	229,257	253,604	482,861
計	7,957	8,815	16,772				



# 票 投 Ⅲ

# 1 時間別投票状況

区分	時間	投票者数 (人)			投票者数累計 (人)			投票率 (%)		
		男	女	計	男	女	計	男	女	計
投票所における投票	7時～8時	1,718	1,165	2,883	1,718	1,165	2,883	0.77	0.47	0.61
	8時～9時	2,220	1,786	4,006	3,938	2,951	6,889	1.77	1.20	1.47
	9時～10時	3,900	3,506	7,406	7,838	6,457	14,295	3.53	2.62	3.05
	10時～11時	5,184	5,419	10,603	13,022	11,876	24,898	5.86	4.81	5.31
	11時～12時	5,620	6,029	11,649	18,642	17,905	36,547	8.39	7.25	7.79
	12時～13時	4,487	4,657	9,144	23,129	22,562	45,691	10.41	9.14	9.74
	13時～14時	4,444	4,618	9,062	27,573	27,180	54,753	12.41	11.01	11.68
	14時～15時	4,413	4,683	9,096	31,986	31,863	63,849	14.40	12.91	13.62
	15時～16時	4,033	4,852	8,885	36,019	36,715	72,734	16.22	14.88	15.51
	16時～17時	4,546	5,233	9,779	40,565	41,948	82,513	18.26	17.00	17.60
	17時～18時	4,816	5,530	10,346	45,381	47,478	92,859	20.43	19.24	19.80
	18時～19時	4,570	5,174	9,744	49,951	52,652	102,603	22.49	21.33	21.88
	19時～20時 (区長)	3,694	4,252	7,946	53,645	56,904	110,549	24.15	23.06	23.58
	19時～20時 (区議補)	3,694	4,253	7,947	53,625	56,893	110,518	24.14	23.05	23.57
不在日前投票	区 長	16,768	22,846	39,614	70,413	79,750	150,163	31.70	32.31	32.02
	区 議 補	16,756	22,838	39,594	70,381	79,731	150,112	31.69	32.31	32.01

※ 19時までの中間速報値は、杉並区長選挙のみ。

## 2 投票区別当日有権者数・投票者数・投票率

投票区	投票所施設名称	当日有権者数			区分	投票者数			投票率(%)		
		男	女	計		男	女	計	男	女	平均
1	方南小学校	5,139	5,242	10,381	長	1,216	1,331	2,547	23.66	25.39	24.54
					補	1,216	1,331	2,547	23.66	25.39	24.54
2	旧新泉小学校 体育館	4,193	4,268	8,461	長	1,153	1,256	2,409	27.50	29.43	28.47
					補	1,153	1,256	2,409	27.50	29.43	28.47
3	杉並和泉学園	3,767	3,959	7,726	長	1,004	1,100	2,104	26.65	27.78	27.23
					補	1,002	1,100	2,102	26.60	27.78	27.21
4	大宮小学校	3,720	4,066	7,786	長	1,051	1,232	2,283	28.25	30.30	29.32
					補	1,051	1,232	2,283	28.25	30.30	29.32
5	永福小学校	2,909	3,259	6,168	長	918	1,038	1,956	31.56	31.85	31.71
					補	918	1,038	1,956	31.56	31.85	31.71
6	永福体育館	3,418	4,084	7,502	長	1,059	1,288	2,347	30.98	31.54	31.28
					補	1,058	1,288	2,346	30.95	31.54	31.27
7	向陽中学校	3,614	3,952	7,566	長	919	1,053	1,972	25.43	26.64	26.06
					補	919	1,053	1,972	25.43	26.64	26.06
8	高井戸第三小学校	3,415	3,842	7,257	長	950	1,065	2,015	27.82	27.72	27.77
					補	950	1,065	2,015	27.82	27.72	27.77
9	浜田山会館	2,542	2,984	5,526	長	932	1,066	1,998	36.66	35.72	36.16
					補	932	1,065	1,997	36.66	35.69	36.14
10	浜田山小学校	4,653	5,565	10,218	長	1,597	1,896	3,493	34.32	34.07	34.18
					補	1,597	1,896	3,493	34.32	34.07	34.18
11	和田中央児童館	3,387	3,815	7,202	長	938	1,080	2,018	27.69	28.31	28.02
					補	937	1,080	2,017	27.66	28.31	28.01
12	和田中学校	1,652	1,779	3,431	長	518	577	1,095	31.36	32.43	31.91
					補	518	577	1,095	31.36	32.43	31.91
13	高南中学校	2,617	2,883	5,500	長	766	841	1,607	29.27	29.17	29.22
					補	764	841	1,605	29.19	29.17	29.18
14	済美小学校	3,292	3,405	6,697	長	934	1,010	1,944	28.37	29.66	29.03
					補	933	1,009	1,942	28.34	29.63	29.00
15	社会教育センター	2,808	3,073	5,881	長	802	955	1,757	28.56	31.08	29.88
					補	801	955	1,756	28.53	31.08	29.86
16	堀之内小学校	3,084	3,205	6,289	長	1,033	1,080	2,113	33.50	33.70	33.60
					補	1,033	1,078	2,111	33.50	33.63	33.57
17	松ノ木小学校	2,023	2,082	4,105	長	737	816	1,553	36.43	39.19	37.83
					補	737	816	1,553	36.43	39.19	37.83
18	梅里区民集会所	2,013	2,277	4,290	長	636	705	1,341	31.59	30.96	31.26
					補	636	705	1,341	31.59	30.96	31.26
19	杉並第三小学校	3,297	3,267	6,564	長	829	900	1,729	25.14	27.55	26.34
					補	829	900	1,729	25.14	27.55	26.34
20	杉並第八小学校	2,867	3,006	5,873	長	804	901	1,705	28.04	29.97	29.03
					補	804	900	1,704	28.04	29.94	29.01
21	杉並第六小学校	4,821	4,689	9,510	長	1,390	1,502	2,892	28.83	32.03	30.41
					補	1,390	1,502	2,892	28.83	32.03	30.41
22	高円寺中学校	3,259	3,027	6,286	長	860	885	1,745	26.39	29.24	27.76
					補	860	884	1,744	26.39	29.20	27.74

投票区	投票所施設名称	当日有権者数			区分	投票者数			投票率(%)		
		男	女	計		男	女	計	男	女	平均
23	杉並第四小学校	3,685	3,605	7,290	長	938	1,001	1,939	25.45	27.77	26.60
					補	938	1,000	1,938	25.45	27.74	26.58
24	馬橋小学校	3,894	3,769	7,663	長	1,138	1,178	2,316	29.22	31.25	30.22
					補	1,133	1,176	2,309	29.10	31.20	30.13
25	杉並区役所	3,113	3,449	6,562	長	1,043	1,250	2,293	33.50	36.24	34.94
					補	1,041	1,250	2,291	33.44	36.24	34.91
26	杉並第七小学校	2,990	3,434	6,424	長	945	1,100	2,045	31.61	32.03	31.83
					補	945	1,099	2,044	31.61	32.00	31.82
27	杉並第一小学校	3,689	3,951	7,640	長	1,257	1,370	2,627	34.07	34.67	34.38
					補	1,256	1,369	2,625	34.05	34.65	34.36
28	杉森中学校	4,121	4,411	8,532	長	1,422	1,539	2,961	34.51	34.89	34.70
					補	1,422	1,539	2,961	34.51	34.89	34.70
29	杉並第九小学校	3,908	4,132	8,040	長	1,282	1,448	2,730	32.80	35.04	33.96
					補	1,281	1,448	2,729	32.78	35.04	33.94
30	天沼小学校	3,874	3,850	7,724	長	1,211	1,289	2,500	31.26	33.48	32.37
					補	1,211	1,289	2,500	31.26	33.48	32.37
31	旧若杉小学校 体育館	3,048	3,448	6,496	長	901	1,032	1,933	29.56	29.93	29.76
					補	901	1,032	1,933	29.56	29.93	29.76
32	天沼中学校	3,532	4,057	7,589	長	1,256	1,419	2,675	35.56	34.98	35.25
					補	1,256	1,419	2,675	35.56	34.98	35.25
33	東田小学校	3,373	3,576	6,949	長	1,176	1,363	2,539	34.87	38.12	36.54
					補	1,176	1,363	2,539	34.87	38.12	36.54
34	東田中学校	3,449	3,841	7,290	長	1,301	1,412	2,713	37.72	36.76	37.22
					補	1,301	1,412	2,713	37.72	36.76	37.22
35	荻窪体育館	3,823	4,294	8,117	長	1,429	1,642	3,071	37.38	38.24	37.83
					補	1,429	1,640	3,069	37.38	38.19	37.81
36	杉並第二小学校	2,568	2,832	5,400	長	944	1,038	1,982	36.76	36.65	36.70
					補	944	1,039	1,983	36.76	36.69	36.72
37	西田小学校	2,950	3,346	6,296	長	1,095	1,221	2,316	37.12	36.49	36.79
					補	1,094	1,220	2,314	37.08	36.46	36.75
38	松溪中学校	2,135	2,514	4,649	長	776	872	1,648	36.35	34.69	35.45
					補	776	871	1,647	36.35	34.65	35.43
39	桃井第二小学校	4,148	5,027	9,175	長	1,429	1,714	3,143	34.45	34.10	34.26
					補	1,426	1,714	3,140	34.38	34.10	34.22
40	神明中学校	4,379	4,979	9,358	長	1,543	1,691	3,234	35.24	33.96	34.56
					補	1,544	1,691	3,235	35.26	33.96	34.57
41	高井戸第四小学校	3,278	4,221	7,499	長	1,142	1,381	2,523	34.84	32.72	33.64
					補	1,142	1,380	2,522	34.84	32.69	33.63
42	上荻会館	3,147	3,432	6,579	長	1,052	1,169	2,221	33.43	34.06	33.76
					補	1,052	1,169	2,221	33.43	34.06	33.76
43	桃井第三小学校	4,460	5,394	9,854	長	1,507	1,873	3,380	33.79	34.72	34.30
					補	1,507	1,874	3,381	33.79	34.74	34.31
44	沓掛小学校	2,580	2,733	5,313	長	913	1,009	1,922	35.39	36.92	36.18
					補	913	1,009	1,922	35.39	36.92	36.18
45	東原中学校	2,955	3,071	6,026	長	937	1,017	1,954	31.71	33.12	32.43
					補	937	1,017	1,954	31.71	33.12	32.43

投票区	投票所施設名称	当日有権者数			区分	投票者数			投票率(%)		
		男	女	計		男	女	計	男	女	平均
46	桃井第五小学校	4,164	4,567	8,731	長	1,355	1,535	2,890	32.54	33.61	33.10
					補	1,353	1,534	2,887	32.49	33.59	33.07
47	八成小学校	4,348	4,981	9,329	長	1,167	1,376	2,543	26.84	27.62	27.26
					補	1,167	1,376	2,543	26.84	27.62	27.26
48	四宮小学校	3,850	4,174	8,024	長	1,337	1,450	2,787	34.73	34.74	34.73
					補	1,337	1,450	2,787	34.73	34.74	34.73
49	三谷小学校	4,692	5,096	9,788	長	1,542	1,682	3,224	32.86	33.01	32.94
					補	1,540	1,682	3,222	32.82	33.01	32.92
50	桃井第四小学校	3,285	3,881	7,166	長	1,067	1,181	2,248	32.48	30.43	31.37
					補	1,067	1,181	2,248	32.48	30.43	31.37
51	桃井第一小学校	2,476	2,771	5,247	長	786	948	1,734	31.74	34.21	33.05
					補	786	948	1,734	31.74	34.21	33.05
52	荻窪中学校	4,328	5,006	9,334	長	1,475	1,642	3,117	34.08	32.80	33.39
					補	1,475	1,642	3,117	34.08	32.80	33.39
53	松庵小学校	3,934	4,783	8,717	長	1,209	1,476	2,685	30.73	30.86	30.80
					補	1,209	1,476	2,685	30.73	30.86	30.80
54	西宮中学校	3,263	3,620	6,883	長	1,069	1,171	2,240	32.76	32.35	32.54
					補	1,068	1,170	2,238	32.73	32.32	32.51
55	宮前中学校	4,763	5,266	10,029	長	1,548	1,741	3,289	32.50	33.06	32.79
					補	1,547	1,741	3,288	32.48	33.06	32.78
56	高井戸第二小学校	2,492	3,038	5,530	長	840	940	1,780	33.71	30.94	32.19
					補	840	940	1,780	33.71	30.94	32.19
57	久我山会館	3,278	3,946	7,224	長	1,096	1,318	2,414	33.44	33.40	33.42
					補	1,094	1,318	2,412	33.37	33.40	33.39
58	高井戸小学校	2,951	4,218	7,169	長	985	1,381	2,366	33.38	32.74	33.00
					補	984	1,380	2,364	33.34	32.72	32.98
59	高井戸保健センター	4,496	5,400	9,896	長	1,527	1,777	3,304	33.96	32.91	33.39
					補	1,527	1,775	3,302	33.96	32.87	33.37
60	高井戸東小学校	4,441	5,036	9,477	長	1,306	1,476	2,782	29.41	29.31	29.36
					補	1,306	1,476	2,782	29.41	29.31	29.36
61	富士見丘小学校	1,843	2,074	3,917	長	594	683	1,277	32.23	32.93	32.60
					補	594	683	1,277	32.23	32.93	32.60
62	久我山小学校	2,363	2,906	5,269	長	818	968	1,786	34.62	33.31	33.90
					補	818	968	1,786	34.62	33.31	33.90
63	泉南中学校	1,773	2,158	3,931	長	504	576	1,080	28.43	26.69	27.47
					補	503	576	1,079	28.37	26.69	27.45
64	上高井戸区民集会所	2,052	2,479	4,531	長	510	580	1,090	24.85	23.40	24.06
					補	510	580	1,090	24.85	23.40	24.06
65	四宮森児童館	2,491	2,644	5,135	長	732	823	1,555	29.39	31.13	30.28
					補	731	823	1,554	29.35	31.13	30.26
66	勤労福社会館	2,565	2,956	5,521	長	962	1,106	2,068	37.50	37.42	37.46
					補	961	1,106	2,067	37.47	37.42	37.44
67	グランドメゾン杉並シーズン	684	705	1,389	長	301	315	616	44.01	44.68	44.35
					補	301	315	616	44.01	44.68	44.35
合計		222,121	246,800	468,921	長	70,413	79,750	150,163	31.70	32.31	32.02
					補	70,381	79,731	150,112	31.69	32.31	32.01



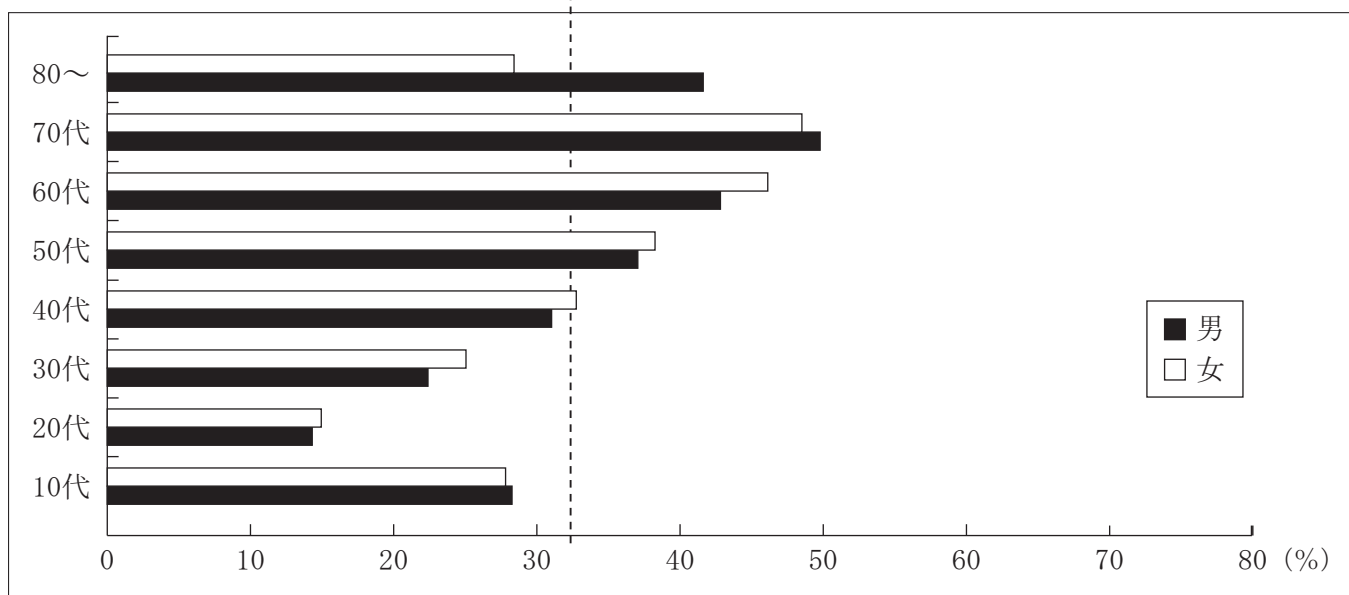
### 3 投票区別・年代別投票率

杉並区長選挙

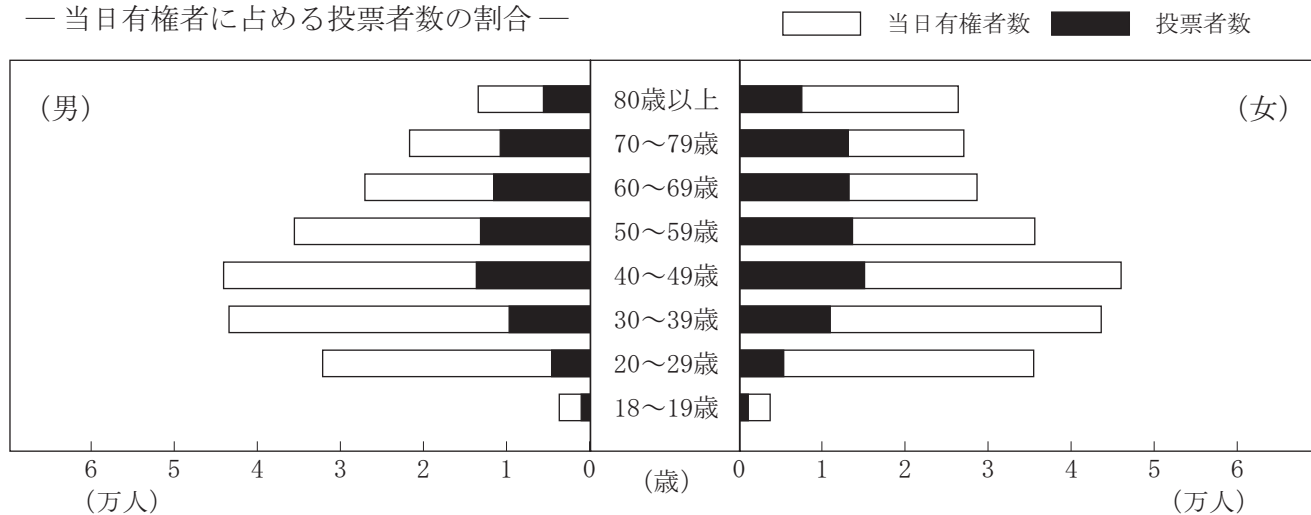
(杉並区平均)

年代	当日有権者数 (人)			投票者数 (人)			投票率 (%)			有権者割 (%)
	男	女	計	男	女	計	男	女	計	
10代	3,693	3,662	7,355	1,042	1,017	2,059	28.22	27.77	27.99	1.57
20代	32,306	35,526	67,832	4,616	5,301	9,917	14.29	14.92	14.62	14.47
30代	43,626	43,694	87,320	9,753	10,929	20,682	22.36	25.01	23.69	18.62
40代	44,283	46,098	90,381	13,721	15,076	28,797	30.98	32.70	31.86	19.27
50代	35,724	35,661	71,385	13,214	13,618	26,832	36.99	38.19	37.59	15.22
60代	27,196	28,676	55,872	11,627	13,205	24,832	42.75	46.05	44.44	11.92
70代	21,797	27,079	48,876	10,833	13,115	23,948	49.70	48.43	49.00	10.42
80～	13,496	26,404	39,900	5,607	7,489	13,096	41.55	28.36	32.82	8.51
合計	222,121	246,800	468,921	70,413	79,750	150,163	31.70	32.31	32.02	100.00

—年代別・男女別投票率グラフ— 杉並区平均 (32.02%)



—当日有権者に占める投票者数の割合—



投票区	年代	当日有権者数 (人)			投票者数 (人)			投票率 (%)			有権者割 (%)
		男	女	計	男	女	計	男	女	計	
1 (方南小)	10代	78	59	137	23	15	38	29.49	25.42	27.74	1.32
	20代	833	838	1,671	67	82	524	8.04	9.79	31.36	16.10
	30代	1,178	990	2,168	169	167	336	14.35	16.87	15.50	20.88
	40代	1,031	1,007	2,038	246	243	489	23.86	24.13	23.99	19.63
	50代	669	660	1,329	183	203	386	27.35	30.76	29.04	12.80
	60代	620	627	1,247	242	238	480	39.03	37.96	38.49	12.01
	70代	454	557	1,011	180	251	431	39.65	45.06	42.63	9.74
	80～	276	504	780	106	132	238	38.41	26.19	30.51	7.51
	合計	5,139	5,242	10,381	1,216	1,331	2,547	23.66	25.39	24.54	100.00
2 (旧新泉小体育館)	10代	52	55	107	15	11	26	28.85	20.00	24.30	1.26
	20代	748	699	1,447	87	96	183	11.63	13.73	12.65	17.10
	30代	994	908	1,902	170	192	362	17.10	21.15	19.03	22.48
	40代	796	708	1,504	228	246	474	28.64	34.75	31.52	17.78
	50代	545	550	1,095	194	182	376	35.60	33.09	34.34	12.94
	60代	479	456	935	192	195	387	40.08	42.76	41.39	11.05
	70代	353	436	789	175	204	379	49.58	46.79	48.04	9.33
	80～	226	456	682	92	130	222	40.71	28.51	32.55	8.06
	合計	4,193	4,268	8,461	1,153	1,256	2,409	27.50	29.43	28.47	100.00
3 (杉並和泉学園)	10代	68	48	116	17	10	27	25.00	20.83	23.28	1.50
	20代	641	632	1,273	58	65	123	9.05	10.28	9.66	16.48
	30代	847	792	1,639	137	156	293	16.17	19.70	17.88	21.21
	40代	710	724	1,434	195	220	415	27.46	30.39	28.94	18.56
	50代	572	534	1,106	196	175	371	34.27	32.77	33.54	14.32
	60代	391	418	809	151	184	335	38.62	44.02	41.41	10.47
	70代	357	455	812	181	206	387	50.70	45.27	47.66	10.51
	80～	181	356	537	69	84	153	38.12	23.60	28.49	6.95
	合計	3,767	3,959	7,726	1,004	1,100	2,104	26.65	27.78	27.23	100.00
4 (大宮小)	10代	62	52	114	12	14	26	19.35	26.92	22.81	1.46
	20代	554	595	1,149	83	87	170	14.98	14.62	14.80	14.76
	30代	759	776	1,535	152	187	339	20.03	24.10	22.08	19.71
	40代	738	749	1,487	184	210	394	24.93	28.04	26.50	19.10
	50代	588	578	1,166	191	207	398	32.48	35.81	34.13	14.98
	60代	453	492	945	190	225	415	41.94	45.73	43.92	12.14
	70代	345	407	752	156	195	351	45.22	47.91	46.68	9.66
	80～	221	417	638	83	107	190	37.56	25.66	29.78	8.19
	合計	3,720	4,066	7,786	1,051	1,232	2,283	28.25	30.30	29.32	100.00
5 (永福小)	10代	59	54	113	16	14	30	27.12	25.93	26.55	1.83
	20代	452	465	917	51	65	116	11.28	13.98	12.65	14.87
	30代	567	573	1,140	123	132	255	21.69	23.04	22.37	18.48
	40代	541	617	1,158	188	214	402	34.75	34.68	34.72	18.77
	50代	471	459	930	175	174	349	37.15	37.91	37.53	15.08
	60代	392	426	818	182	205	387	46.43	48.12	47.31	13.26
	70代	256	322	578	118	148	266	46.09	45.96	46.02	9.37
	80～	171	343	514	65	86	151	38.01	25.07	29.38	8.33
	合計	2,909	3,259	6,168	918	1,038	1,956	31.56	31.85	31.71	100.00

投票区	年代	当日有権者数 (人)			投票者数 (人)			投票率 (%)			有権者割 (%)
		男	女	計	男	女	計	男	女	計	
6 (永福体育館)	10代	66	71	137	11	22	33	16.67	30.99	24.09	1.83
	20代	518	613	1,131	62	86	148	11.97	14.03	13.09	15.08
	30代	577	653	1,230	121	145	266	20.97	22.21	21.63	16.40
	40代	620	684	1,304	163	194	357	26.29	28.36	27.38	17.38
	50代	554	615	1,169	206	238	444	37.18	38.70	37.98	15.58
	60代	452	475	927	204	220	424	45.13	46.32	45.74	12.36
	70代	377	487	864	197	252	449	52.25	51.75	51.97	11.52
	80～	254	486	740	95	131	226	37.40	26.95	30.54	9.86
	合計	3,418	4,084	7,502	1,059	1,288	2,347	30.98	31.54	31.28	100.00
7 (向陽中)	10代	51	52	103	10	11	21	19.61	21.15	20.39	1.36
	20代	588	674	1,262	52	74	126	8.84	10.98	9.98	16.68
	30代	722	704	1,426	124	141	265	17.17	20.03	18.58	18.85
	40代	677	682	1,359	183	172	355	27.03	25.22	26.12	17.96
	50代	542	474	1,016	155	144	299	28.60	30.38	29.43	13.43
	60代	468	472	940	158	197	355	33.76	41.74	37.77	12.42
	70代	365	461	826	169	209	378	46.30	45.34	45.76	10.92
	80～	201	433	634	68	105	173	33.83	24.25	27.29	8.38
	合計	3,614	3,952	7,566	919	1,053	1,972	25.43	26.64	26.06	100.00
8 (高井戸第三小)	10代	49	63	112	15	9	24	30.61	14.29	21.43	1.54
	20代	531	590	1,121	57	51	108	10.73	8.64	9.63	15.45
	30代	642	674	1,316	115	118	233	17.91	17.51	17.71	18.13
	40代	635	647	1,282	150	200	350	23.62	30.91	27.30	17.67
	50代	534	549	1,083	162	177	339	30.34	32.24	31.30	14.92
	60代	461	498	959	198	200	398	42.95	40.16	41.50	13.21
	70代	350	412	762	161	205	366	46.00	49.76	48.03	10.50
	80～	213	409	622	92	105	197	43.19	25.67	31.67	8.57
	合計	3,415	3,842	7,257	950	1,065	2,015	27.82	27.72	27.77	100.00
9 (浜田山会館)	10代	60	51	111	10	9	19	16.67	17.65	17.12	2.01
	20代	313	412	725	43	67	110	13.74	16.26	15.17	13.12
	30代	367	412	779	92	108	200	25.07	26.21	25.67	14.10
	40代	442	515	957	151	189	340	34.16	36.70	35.53	17.32
	50代	464	505	969	185	200	385	39.87	39.60	39.73	17.54
	60代	388	419	807	188	212	400	48.45	50.60	49.57	14.60
	70代	310	356	666	169	185	354	54.52	51.97	53.15	12.05
	80～	198	314	512	94	96	190	47.47	30.57	37.11	9.27
	合計	2,542	2,984	5,526	932	1,066	1,998	36.66	35.72	36.16	100.00
10 (浜田山小)	10代	90	97	187	26	33	59	28.89	34.02	31.55	1.83
	20代	649	726	1,375	99	120	219	15.25	16.53	15.93	13.46
	30代	767	900	1,667	207	258	465	26.99	28.67	27.89	16.31
	40代	954	1,160	2,114	309	379	688	32.39	32.67	32.54	20.69
	50代	834	896	1,730	331	362	693	39.69	40.40	40.06	16.93
	60代	623	673	1,296	278	307	585	44.62	45.62	45.14	12.68
	70代	470	592	1,062	241	301	542	51.28	50.84	51.04	10.39
	80～	266	521	787	106	136	242	39.85	26.10	30.75	7.70
	合計	4,653	5,565	10,218	1,597	1,896	3,493	34.32	34.07	34.18	100.00

投票区	年代	当日有権者数 (人)			投票者数 (人)			投票率 (%)			有権者割 (%)
		男	女	計	男	女	計	男	女	計	
11 (和田中央児童館)	10代	59	68	127	13	11	24	22.03	16.18	18.90	1.76
	20代	580	697	1,277	63	85	148	10.86	12.20	11.59	17.73
	30代	736	716	1,452	150	154	304	20.38	21.51	20.94	20.16
	40代	695	688	1,383	213	203	416	30.65	29.51	30.08	19.20
	50代	451	499	950	148	173	321	32.82	34.67	33.79	13.19
	60代	370	400	770	138	170	308	37.30	42.50	40.00	10.69
	70代	299	360	659	142	165	307	47.49	45.83	46.59	9.15
	80～	197	387	584	71	119	190	36.04	30.75	32.53	8.11
	合計	3,387	3,815	7,202	938	1,080	2,018	27.69	28.31	28.02	100.00
12 (和田中)	10代	20	30	50	7	7	14	35.00	23.33	28.00	1.46
	20代	206	207	413	26	25	51	12.62	12.08	12.35	12.04
	30代	295	295	590	65	69	134	22.03	23.39	22.71	17.20
	40代	324	296	620	90	94	184	27.78	31.76	29.68	18.07
	50代	250	244	494	95	87	182	38.00	35.66	36.84	14.40
	60代	233	220	453	88	104	192	37.77	47.27	42.38	13.20
	70代	192	208	400	92	101	193	47.92	48.56	48.25	11.66
	80～	132	279	411	55	90	145	41.67	32.26	35.28	11.98
	合計	1,652	1,779	3,431	518	577	1,095	31.36	32.43	31.91	100.00
13 (高南中)	10代	39	24	63	13	10	23	33.33	41.67	36.51	1.15
	20代	410	481	891	65	59	124	15.85	12.27	13.92	16.20
	30代	577	579	1,156	98	118	216	16.98	20.38	18.69	21.02
	40代	501	514	1,015	134	143	277	26.75	27.82	27.29	18.45
	50代	361	419	780	127	165	292	35.18	39.38	37.44	14.18
	60代	336	306	642	149	128	277	44.35	41.83	43.15	11.67
	70代	228	274	502	112	130	242	49.12	47.45	48.21	9.13
	80～	165	286	451	68	88	156	41.21	30.77	34.59	8.20
	合計	2,617	2,883	5,500	766	841	1,607	29.27	29.17	29.22	100.00
14 (済美小)	10代	57	62	119	15	16	31	26.32	25.81	26.05	1.78
	20代	504	455	959	63	65	128	12.50	14.29	13.35	14.32
	30代	642	622	1,264	129	149	278	20.09	23.95	21.99	18.87
	40代	672	681	1,353	190	201	391	28.27	29.52	28.90	20.20
	50代	527	498	1,025	169	161	330	32.07	32.33	32.20	15.31
	60代	400	399	799	140	166	306	35.00	41.60	38.30	11.93
	70代	319	400	719	160	170	330	50.16	42.50	45.90	10.74
	80～	171	288	459	68	82	150	39.77	28.47	32.68	6.85
	合計	3,292	3,405	6,697	934	1,010	1,944	28.37	29.66	29.03	100.00
15 (社会教育センター)	10代	34	26	60	6	10	16	17.65	38.46	26.67	1.02
	20代	433	468	901	54	62	116	12.47	13.25	12.87	15.32
	30代	569	493	1,062	100	105	205	17.57	21.30	19.30	18.06
	40代	503	489	992	137	146	283	27.24	29.86	28.53	16.87
	50代	413	389	802	136	138	274	32.93	35.48	34.16	13.64
	60代	349	361	710	142	152	294	40.69	42.11	41.41	12.07
	70代	315	452	767	143	223	366	45.40	49.34	47.72	13.04
	80～	192	395	587	84	119	203	43.75	30.13	34.58	9.98
	合計	2,808	3,073	5,881	802	955	1,757	28.56	31.08	29.88	100.00

投票区	年代	当日有権者数 (人)			投票者数 (人)			投票率 (%)			有権者割 (%)
		男	女	計	男	女	計	男	女	計	
16 (堀之内小)	10代	44	46	90	14	13	27	31.82	28.26	30.00	1.43
	20代	502	516	1,018	66	77	143	13.15	14.92	14.05	16.19
	30代	682	588	1,270	157	141	298	23.02	23.98	23.46	20.19
	40代	590	628	1,218	199	226	425	33.73	35.99	34.89	19.37
	50代	454	408	862	193	156	349	42.51	38.24	40.49	13.71
	60代	364	375	739	168	178	346	46.15	47.47	46.82	11.75
	70代	292	318	610	169	184	353	57.88	57.86	57.87	9.70
	80～	156	326	482	67	105	172	42.95	32.21	35.68	7.66
	合計	3,084	3,205	6,289	1,033	1,080	2,113	33.50	33.70	33.60	100.00
17 (松ノ木小)	10代	47	24	71	14	4	18	29.79	16.67	25.35	1.73
	20代	273	228	501	48	42	90	17.58	18.42	17.96	12.20
	30代	359	314	673	84	105	189	23.40	33.44	28.08	16.39
	40代	419	381	800	147	133	280	35.08	34.91	35.00	19.49
	50代	331	296	627	137	145	282	41.39	48.99	44.98	15.27
	60代	210	228	438	108	116	224	51.43	50.88	51.14	10.67
	70代	235	316	551	131	170	301	55.74	53.80	54.63	13.42
	80～	149	295	444	68	101	169	45.64	34.24	38.06	10.82
	合計	2,023	2,082	4,105	737	816	1,553	36.43	39.19	37.83	100.00
18 (梅里区民集会所)	10代	21	22	43	8	5	13	38.10	22.73	30.23	1.00
	20代	285	358	643	33	36	69	11.58	10.06	10.73	14.99
	30代	446	437	883	95	87	182	21.30	19.91	20.61	20.58
	40代	416	403	819	121	131	252	29.09	32.51	30.77	19.09
	50代	279	320	599	110	129	239	39.43	40.31	39.90	13.96
	60代	263	246	509	120	130	250	45.63	52.85	49.12	11.86
	70代	189	240	429	94	108	202	49.74	45.00	47.09	10.00
	80～	114	251	365	55	79	134	48.25	31.47	36.71	8.51
	合計	2,013	2,277	4,290	636	705	1,341	31.59	30.96	31.26	100.00
19 (杉並第三小)	10代	31	39	70	6	7	13	19.35	17.95	18.57	1.07
	20代	591	597	1,188	81	76	157	13.71	12.73	13.22	18.10
	30代	805	672	1,477	134	151	285	16.65	22.47	19.30	22.50
	40代	668	587	1,255	168	144	312	25.15	24.53	24.86	19.12
	50代	442	422	864	120	157	277	27.15	37.20	32.06	13.16
	60代	337	341	678	135	131	266	40.06	38.42	39.23	10.33
	70代	257	325	582	114	147	261	44.36	45.23	44.85	8.87
	80～	166	284	450	71	87	158	42.77	30.63	35.11	6.86
	合計	3,297	3,267	6,564	829	900	1,729	25.14	27.55	26.34	100.00
20 (杉並第八小)	10代	23	33	56	5	15	20	21.74	45.45	35.71	0.95
	20代	450	532	982	56	55	111	12.44	10.34	11.30	16.72
	30代	782	689	1,471	168	149	317	21.48	21.63	21.55	25.05
	40代	588	587	1,175	161	200	361	27.38	34.07	30.72	20.01
	50代	389	353	742	143	124	267	36.76	35.13	35.98	12.63
	60代	281	261	542	110	126	236	39.15	48.28	43.54	9.23
	70代	232	288	520	108	145	253	46.55	50.35	48.65	8.85
	80～	122	263	385	53	87	140	43.44	33.08	36.36	6.56
	合計	2,867	3,006	5,873	804	901	1,705	28.04	29.97	29.03	100.00

投票区	年代	当日有権者数 (人)			投票者数 (人)			投票率 (%)			有権者割 (%)
		男	女	計	男	女	計	男	女	計	
21 (杉並第六小)	10代	47	40	87	8	13	21	17.02	32.50	24.14	0.91
	20代	872	785	1,657	125	137	262	14.33	17.45	15.81	17.42
	30代	1,156	1,014	2,170	229	235	464	19.81	23.18	21.38	22.82
	40代	961	875	1,836	262	292	554	27.26	33.37	30.17	19.31
	50代	674	576	1,250	242	229	471	35.91	39.76	37.68	13.14
	60代	499	498	997	228	253	481	45.69	50.80	48.24	10.48
	70代	389	502	891	202	244	446	51.93	48.61	50.06	9.37
	80～	223	399	622	94	99	193	42.15	24.81	31.03	6.54
	合計	4,821	4,689	9,510	1,390	1,502	2,892	28.83	32.03	30.41	100.00
22 (高円寺中)	10代	39	37	76	8	7	15	20.51	18.92	19.74	1.21
	20代	589	464	1,053	65	46	111	11.04	9.91	10.54	16.75
	30代	775	577	1,352	130	123	253	16.77	21.32	18.71	21.51
	40代	631	565	1,196	174	175	349	27.58	30.97	29.18	19.03
	50代	512	424	936	188	146	334	36.72	34.43	35.68	14.89
	60代	310	316	626	126	149	275	40.65	47.15	43.93	9.96
	70代	264	320	584	128	154	282	48.48	48.13	48.29	9.29
	80～	139	324	463	41	85	126	29.50	26.23	27.21	7.37
	合計	3,259	3,027	6,286	860	885	1,745	26.39	29.24	27.76	100.00
23 (杉並第四小)	10代	23	22	45	11	6	17	47.83	27.27	37.78	0.62
	20代	596	605	1,201	64	82	146	10.74	13.55	12.16	16.47
	30代	972	863	1,835	175	167	342	18.00	19.35	18.64	25.17
	40代	809	703	1,512	208	197	405	25.71	28.02	26.79	20.74
	50代	499	409	908	161	138	299	32.26	33.74	32.93	12.46
	60代	350	339	689	140	157	297	40.00	46.31	43.11	9.45
	70代	288	354	642	129	151	280	44.79	42.66	43.61	8.81
	80～	148	310	458	50	103	153	33.78	33.23	33.41	6.28
	合計	3,685	3,605	7,290	938	1,001	1,939	25.45	27.77	26.60	100.00
24 (馬橋小)	10代	30	35	65	7	11	18	23.33	31.43	27.69	0.85
	20代	645	631	1,276	97	80	177	15.04	12.68	13.87	16.65
	30代	963	833	1,796	185	201	386	19.21	24.13	21.49	23.44
	40代	787	677	1,464	239	213	452	30.37	31.46	30.87	19.10
	50代	540	429	969	185	166	351	34.26	38.69	36.22	12.65
	60代	394	394	788	161	187	348	40.86	47.46	44.16	10.28
	70代	336	392	728	181	200	381	53.87	51.02	52.34	9.50
	80～	199	378	577	83	120	203	41.71	31.75	35.18	7.53
	合計	3,894	3,769	7,663	1,138	1,178	2,316	29.22	31.25	30.22	100.00
25 (杉並区役所)	10代	27	38	65	9	12	21	33.33	31.58	32.31	0.99
	20代	469	541	1,010	76	110	186	16.20	20.33	18.42	15.39
	30代	637	673	1,310	145	190	335	22.76	28.23	25.57	19.96
	40代	604	619	1,223	189	216	405	31.29	34.89	33.12	18.64
	50代	515	486	1,001	224	206	430	43.50	42.39	42.96	15.25
	60代	394	407	801	172	219	391	43.65	53.81	48.81	12.21
	70代	308	357	665	163	182	345	52.92	50.98	51.88	10.13
	80～	159	328	487	65	115	180	40.88	35.06	36.96	7.42
	合計	3,113	3,449	6,562	1,043	1,250	2,293	33.50	36.24	34.94	100.00

投票区	年代	当日有権者数 (人)			投票者数 (人)			投票率 (%)			有権者割 (%)
		男	女	計	男	女	計	男	女	計	
26 (杉並第七小)	10代	30	35	65	9	13	22	30.00	37.14	33.85	1.01
	20代	448	514	962	58	83	141	12.95	16.15	14.66	14.98
	30代	688	722	1,410	156	173	329	22.67	23.96	23.33	21.95
	40代	624	654	1,278	211	218	429	33.81	33.33	33.57	19.89
	50代	470	479	949	171	195	366	36.38	40.71	38.57	14.77
	60代	308	351	659	138	157	295	44.81	44.73	44.76	10.26
	70代	255	350	605	119	167	286	46.67	47.71	47.27	9.42
	80～	167	329	496	83	94	177	49.70	28.57	35.69	7.72
	合計	2,990	3,434	6,424	945	1,100	2,045	31.61	32.03	31.83	100.00
27 (杉並第一小)	10代	41	50	91	19	15	34	46.34	30.00	37.36	1.19
	20代	536	559	1,095	83	87	170	15.49	15.56	15.53	14.33
	30代	810	780	1,590	212	201	413	26.17	25.77	25.97	20.81
	40代	742	733	1,475	246	259	505	33.15	35.33	34.24	19.31
	50代	582	545	1,127	224	222	446	38.49	40.73	39.57	14.75
	60代	422	438	860	185	232	417	43.84	52.97	48.49	11.26
	70代	373	426	799	192	214	406	51.47	50.23	50.81	10.46
	80～	183	420	603	96	140	236	52.46	33.33	39.14	7.89
	合計	3,689	3,951	7,640	1,257	1,370	2,627	34.07	34.67	34.38	100.00
28 (杉森中)	10代	60	58	118	24	23	47	40.00	39.66	39.83	1.38
	20代	580	672	1,252	90	118	208	15.52	17.56	16.61	14.67
	30代	774	749	1,523	180	212	392	23.26	28.30	25.74	17.85
	40代	865	809	1,674	288	307	595	33.29	37.95	35.54	19.62
	50代	664	616	1,280	284	267	551	42.77	43.34	43.05	15.00
	60代	479	482	961	215	224	439	44.89	46.47	45.68	11.26
	70代	445	535	980	244	255	499	54.83	47.66	50.92	11.49
	80～	254	490	744	97	133	230	38.19	27.14	30.91	8.72
	合計	4,121	4,411	8,532	1,422	1,539	2,961	34.51	34.89	34.70	100.00
29 (杉並第九小)	10代	48	55	103	18	18	36	37.50	32.73	34.95	1.28
	20代	551	535	1,086	82	62	144	14.88	11.59	13.26	13.51
	30代	841	761	1,602	196	218	414	23.31	28.65	25.84	19.93
	40代	802	747	1,549	242	271	513	30.17	36.28	33.12	19.27
	50代	572	545	1,117	235	229	464	41.08	42.02	41.54	13.89
	60代	436	503	939	189	233	422	43.35	46.32	44.94	11.68
	70代	424	526	950	225	292	517	53.07	55.51	54.42	11.82
	80～	234	460	694	95	125	220	40.60	27.17	31.70	8.63
	合計	3,908	4,132	8,040	1,282	1,448	2,730	32.80	35.04	33.96	100.00
30 (天沼小)	10代	62	56	118	23	23	46	37.10	41.07	38.98	1.53
	20代	624	614	1,238	72	92	164	11.54	14.98	13.25	16.03
	30代	800	665	1,465	192	185	377	24.00	27.82	25.73	18.97
	40代	750	678	1,428	243	250	493	32.40	36.87	34.52	18.49
	50代	620	573	1,193	229	230	459	36.94	40.14	38.47	15.45
	60代	466	418	884	203	192	395	43.56	45.93	44.68	11.44
	70代	356	416	772	175	203	378	49.16	48.80	48.96	9.99
	80～	196	430	626	74	114	188	37.76	26.51	30.03	8.10
	合計	3,874	3,850	7,724	1,211	1,289	2,500	31.26	33.48	32.37	100.00

投票区	年代	当日有権者数 (人)			投票者数 (人)			投票率 (%)			有権者割 (%)
		男	女	計	男	女	計	男	女	計	
31 (旧若杉小体育館)	10代	33	28	61	12	6	18	36.36	21.43	29.51	0.94
	20代	459	535	994	72	72	144	15.69	13.46	14.49	15.30
	30代	736	724	1,460	170	182	352	23.10	25.14	24.11	22.48
	40代	660	690	1,350	180	197	377	27.27	28.55	27.93	20.78
	50代	448	428	876	148	149	297	33.04	34.81	33.90	13.49
	60代	316	380	696	133	174	307	42.09	45.79	44.11	10.71
	70代	261	339	600	122	169	291	46.74	49.85	48.50	9.24
	80～	135	324	459	64	83	147	47.41	25.62	32.03	7.07
	合計	3,048	3,448	6,496	901	1,032	1,933	29.56	29.93	29.76	100.00
32 (天沼中)	10代	62	66	128	22	12	34	35.48	18.18	26.56	1.69
	20代	497	561	1,058	86	96	182	17.30	17.11	17.20	13.94
	30代	665	685	1,350	178	215	393	26.77	31.39	29.11	17.79
	40代	703	759	1,462	232	283	515	33.00	37.29	35.23	19.26
	50代	590	591	1,181	234	231	465	39.66	39.09	39.37	15.56
	60代	392	454	846	188	216	404	47.96	47.58	47.75	11.15
	70代	375	475	850	205	232	437	54.67	48.84	51.41	11.20
	80～	248	466	714	111	134	245	44.76	28.76	34.31	9.41
	合計	3,532	4,057	7,589	1,256	1,419	2,675	35.56	34.98	35.25	100.00
33 (東田小)	10代	80	65	145	20	20	40	25.00	30.77	27.59	2.09
	20代	423	431	854	88	117	205	20.80	27.15	24.00	12.29
	30代	584	591	1,175	167	180	347	28.60	30.46	29.53	16.91
	40代	684	669	1,353	210	239	449	30.70	35.72	33.19	19.47
	50代	555	530	1,085	207	230	437	37.30	43.40	40.28	15.61
	60代	466	450	916	206	213	419	44.21	47.33	45.74	13.18
	70代	335	419	754	166	217	383	49.55	51.79	50.80	10.85
	80～	246	421	667	112	147	259	45.53	34.92	38.83	9.60
	合計	3,373	3,576	6,949	1,176	1,363	2,539	34.87	38.12	36.54	100.00
34 (東田中)	10代	54	47	101	14	14	28	25.93	29.79	27.72	1.39
	20代	488	530	1,018	97	91	188	19.88	17.17	18.47	13.96
	30代	723	765	1,488	211	216	427	29.18	28.24	28.70	20.41
	40代	682	732	1,414	240	267	507	35.19	36.48	35.86	19.40
	50代	537	517	1,054	239	233	472	44.51	45.07	44.78	14.46
	60代	405	459	864	193	251	444	47.65	54.68	51.39	11.85
	70代	344	374	718	211	221	432	61.34	59.09	60.17	9.85
	80～	216	417	633	96	119	215	44.44	28.54	33.97	8.68
	合計	3,449	3,841	7,290	1,301	1,412	2,713	37.72	36.76	37.22	100.00
35 (荻窪体育館)	10代	61	64	125	17	19	36	27.87	29.69	28.80	1.54
	20代	511	521	1,032	98	102	200	19.18	19.58	19.38	12.71
	30代	698	744	1,442	206	219	425	29.51	29.44	29.47	17.77
	40代	779	835	1,614	269	344	613	34.53	41.20	37.98	19.88
	50代	653	645	1,298	278	277	555	42.57	42.95	42.76	15.99
	60代	483	501	984	248	269	517	51.35	53.69	52.54	12.12
	70代	374	491	865	205	264	469	54.81	53.77	54.22	10.66
	80～	264	493	757	108	148	256	40.91	30.02	33.82	9.33
	合計	3,823	4,294	8,117	1,429	1,642	3,071	37.38	38.24	37.83	100.00



投票区	年代	当日有権者数 (人)			投票者数 (人)			投票率 (%)			有権者割 (%)
		男	女	計	男	女	計	男	女	計	
36 (杉並第二小)	10代	73	77	150	24	23	47	32.88	29.87	31.33	2.78
	20代	321	337	658	58	57	115	18.07	16.91	17.48	12.19
	30代	354	394	748	92	117	209	25.99	29.70	27.94	13.85
	40代	520	573	1,093	178	223	401	34.23	38.92	36.69	20.24
	50代	539	496	1,035	235	202	437	43.60	40.73	42.22	19.17
	60代	330	331	661	153	168	321	46.36	50.76	48.56	12.24
	70代	260	311	571	136	169	305	52.31	54.34	53.42	10.57
	80～	171	313	484	68	79	147	39.77	25.24	30.37	8.96
	合計	2,568	2,832	5,400	944	1,038	1,982	36.76	36.65	36.70	100.00
37 (西田小)	10代	50	51	101	16	16	32	32.00	31.37	31.68	1.60
	20代	348	396	744	68	81	149	19.54	20.45	20.03	11.82
	30代	531	558	1,089	150	175	325	28.25	31.36	29.84	17.30
	40代	651	624	1,275	238	237	475	36.56	37.98	37.25	20.25
	50代	493	455	948	203	181	384	41.18	39.78	40.51	15.06
	60代	329	412	741	147	198	345	44.68	48.06	46.56	11.77
	70代	310	406	716	165	204	369	53.23	50.25	51.54	11.37
	80～	238	444	682	108	129	237	45.38	29.05	34.75	10.83
	合計	2,950	3,346	6,296	1,095	1,221	2,316	37.12	36.49	36.79	100.00
38 (松溪中)	10代	38	56	94	18	15	33	47.37	26.79	35.11	2.02
	20代	307	344	651	57	62	119	18.57	18.02	18.28	14.00
	30代	422	401	823	102	114	216	24.17	28.43	26.25	17.70
	40代	391	466	857	144	154	298	36.83	33.05	34.77	18.43
	50代	361	382	743	159	168	327	44.04	43.98	44.01	15.98
	60代	254	312	566	120	151	271	47.24	48.40	47.88	12.17
	70代	225	279	504	118	134	252	52.44	48.03	50.00	10.84
	80～	137	274	411	58	74	132	42.34	27.01	32.12	8.84
	合計	2,135	2,514	4,649	776	872	1,648	36.35	34.69	35.45	100.00
39 (桃井第二小)	10代	45	44	89	15	8	23	33.33	18.18	25.84	0.97
	20代	574	675	1,249	99	122	221	17.25	18.07	17.69	13.61
	30代	937	1,038	1,975	232	287	519	24.76	27.65	26.28	21.53
	40代	882	1,030	1,912	336	368	704	38.10	35.73	36.82	20.84
	50代	642	744	1,386	255	290	545	39.72	38.98	39.32	15.11
	60代	467	577	1,044	209	261	470	44.75	45.23	45.02	11.38
	70代	385	480	865	198	247	445	51.43	51.46	51.45	9.43
	80～	216	439	655	85	131	216	39.35	29.84	32.98	7.14
	合計	4,148	5,027	9,175	1,429	1,714	3,143	34.45	34.10	34.26	100.00
40 (神明中)	10代	91	77	168	26	25	51	28.57	32.47	30.36	1.80
	20代	615	676	1,291	110	117	227	17.89	17.31	17.58	13.80
	30代	803	856	1,659	207	231	438	25.78	26.99	26.40	17.73
	40代	825	942	1,767	296	308	604	35.88	32.70	34.18	18.88
	50代	744	772	1,516	282	306	588	37.90	39.64	38.79	16.20
	60代	563	592	1,155	269	287	556	47.78	48.48	48.14	12.34
	70代	440	493	933	227	242	469	51.59	49.09	50.27	9.97
	80～	298	571	869	126	175	301	42.28	30.65	34.64	9.29
	合計	4,379	4,979	9,358	1,543	1,691	3,234	35.24	33.96	34.56	100.00

投票区	年代	当日有権者数 (人)			投票者数 (人)			投票率 (%)			有権者割 (%)
		男	女	計	男	女	計	男	女	計	
41 (高井戸第四小)	10代	62	47	109	16	12	28	25.81	25.53	25.69	1.45
	20代	418	669	1,087	77	114	191	18.42	17.04	17.57	14.50
	30代	707	841	1,548	190	225	415	26.87	26.75	26.81	20.64
	40代	665	872	1,537	214	289	503	32.18	33.14	32.73	20.50
	50代	575	591	1,166	226	239	465	39.30	40.44	39.88	15.55
	60代	379	422	801	173	198	371	45.65	46.92	46.32	10.68
	70代	302	398	700	163	195	358	53.97	48.99	51.14	9.33
	80～	170	381	551	83	109	192	48.82	28.61	34.85	7.35
	合計	3,278	4,221	7,499	1,142	1,381	2,523	34.84	32.72	33.64	100.00
42 (上荻会館)	10代	49	41	90	15	13	28	30.61	31.71	31.11	1.37
	20代	515	519	1,034	77	106	183	14.95	20.42	17.70	15.72
	30代	606	587	1,193	154	143	297	25.41	24.36	24.90	18.13
	40代	579	599	1,178	184	208	392	31.78	34.72	33.28	17.91
	50代	497	542	1,039	207	223	430	41.65	41.14	41.39	15.79
	60代	398	411	809	181	198	379	45.48	48.18	46.85	12.30
	70代	304	362	666	155	167	322	50.99	46.13	48.35	10.12
	80～	199	371	570	79	111	190	39.70	29.92	33.33	8.66
	合計	3,147	3,432	6,579	1,052	1,169	2,221	33.43	34.06	33.76	100.00
43 (桃井第三小)	10代	62	76	138	18	22	40	29.03	28.95	28.99	1.40
	20代	511	747	1,258	79	128	207	15.46	17.14	16.45	12.77
	30代	941	982	1,923	224	291	515	23.80	29.63	26.78	19.51
	40代	947	1,134	2,081	322	399	721	34.00	35.19	34.65	21.12
	50代	777	846	1,623	324	345	669	41.70	40.78	41.22	16.47
	60代	569	603	1,172	242	292	534	42.53	48.42	45.56	11.89
	70代	402	510	912	185	249	434	46.02	48.82	47.59	9.26
	80～	251	496	747	113	147	260	45.02	29.64	34.81	7.58
	合計	4,460	5,394	9,854	1,507	1,873	3,380	33.79	34.72	34.30	100.00
44 (沓掛小)	10代	54	48	102	18	18	36	33.33	37.50	35.29	1.92
	20代	359	325	684	66	70	136	18.38	21.54	19.88	12.87
	30代	457	436	893	129	124	253	28.23	28.44	28.33	16.81
	40代	483	484	967	165	183	348	34.16	37.81	35.99	18.20
	50代	442	415	857	180	182	362	40.72	43.86	42.24	16.13
	60代	334	317	651	143	149	292	42.81	47.00	44.85	12.25
	70代	268	335	603	131	173	304	48.88	51.64	50.41	11.35
	80～	183	373	556	81	110	191	44.26	29.49	34.35	10.46
	合計	2,580	2,733	5,313	913	1,009	1,922	35.39	36.92	36.18	100.00
45 (東原中)	10代	52	42	94	19	15	34	36.54	35.71	36.17	1.56
	20代	442	433	875	58	59	117	13.12	13.63	13.37	14.52
	30代	564	525	1,089	116	122	238	20.57	23.24	21.85	18.07
	40代	590	597	1,187	186	226	412	31.53	37.86	34.71	19.70
	50代	480	447	927	184	171	355	38.33	38.26	38.30	15.38
	60代	355	374	729	157	167	324	44.23	44.65	44.44	12.10
	70代	308	362	670	151	166	317	49.03	45.86	47.31	11.12
	80～	164	291	455	66	91	157	40.24	31.27	34.51	7.55
	合計	2,955	3,071	6,026	937	1,017	1,954	31.71	33.12	32.43	100.00

投票区	年代	当日有権者数 (人)			投票者数 (人)			投票率 (%)			有権者割 (%)
		男	女	計	男	女	計	男	女	計	
46 (桃井第五小)	10代	65	71	136	16	20	36	24.62	28.17	26.47	1.56
	20代	598	629	1,227	97	109	206	16.22	17.33	16.79	14.05
	30代	799	822	1,621	180	220	400	22.53	26.76	24.68	18.57
	40代	807	792	1,599	274	283	557	33.95	35.73	34.83	18.31
	50代	687	701	1,388	259	282	541	37.70	40.23	38.98	15.90
	60代	535	545	1,080	223	254	477	41.68	46.61	44.17	12.37
	70代	389	483	872	195	234	429	50.13	48.45	49.20	9.99
	80～	284	524	808	111	133	244	39.08	25.38	30.20	9.25
	合計	4,164	4,567	8,731	1,355	1,535	2,890	32.54	33.61	33.10	100.00
47 (八成小)	10代	69	86	155	16	18	34	23.19	20.93	21.94	1.66
	20代	643	904	1,547	85	107	192	13.22	11.84	12.41	16.58
	30代	893	930	1,823	172	209	381	19.26	22.47	20.90	19.54
	40代	848	811	1,659	224	222	446	26.42	27.37	26.88	17.78
	50代	640	656	1,296	186	219	405	29.06	33.38	31.25	13.89
	60代	553	511	1,064	197	216	413	35.62	42.27	38.82	11.41
	70代	405	504	909	183	227	410	45.19	45.04	45.10	9.74
	80～	297	579	876	104	158	262	35.02	27.29	29.91	9.39
	合計	4,348	4,981	9,329	1,167	1,376	2,543	26.84	27.62	27.26	100.00
48 (四宮小)	10代	87	121	208	30	38	68	34.48	31.40	32.69	2.59
	20代	540	524	1,064	93	92	185	17.22	17.56	17.39	13.26
	30代	625	628	1,253	174	187	361	27.84	29.78	28.81	15.62
	40代	813	867	1,680	279	317	596	34.32	36.56	35.48	20.94
	50代	715	715	1,430	274	277	551	38.32	38.74	38.53	17.82
	60代	522	512	1,034	235	236	471	45.02	46.09	45.55	12.89
	70代	337	413	750	167	199	366	49.55	48.18	48.80	9.35
	80～	211	394	605	85	104	189	40.28	26.40	31.24	7.54
	合計	3,850	4,174	8,024	1,337	1,450	2,787	34.73	34.74	34.73	100.00
49 (三谷小)	10代	100	105	205	27	21	48	27.00	20.00	23.41	2.09
	20代	628	669	1,297	102	124	226	16.24	18.54	17.42	13.25
	30代	771	816	1,587	191	230	421	24.77	28.19	26.53	16.21
	40代	986	963	1,949	304	316	620	30.83	32.81	31.81	19.91
	50代	845	843	1,688	310	307	617	36.69	36.42	36.55	17.25
	60代	627	610	1,237	267	271	538	42.58	44.43	43.49	12.64
	70代	467	560	1,027	220	258	478	47.11	46.07	46.54	10.49
	80～	268	530	798	121	155	276	45.15	29.25	34.59	8.15
	合計	4,692	5,096	9,788	1,542	1,682	3,224	32.86	33.01	32.94	100.00
50 (桃井第四小)	10代	73	94	167	18	24	42	24.66	25.53	25.15	2.33
	20代	364	515	879	57	70	127	15.66	13.59	14.45	12.27
	30代	482	518	1,000	111	128	239	23.03	24.71	23.90	13.95
	40代	623	703	1,326	199	234	433	31.94	33.29	32.65	18.50
	50代	609	628	1,237	203	220	423	33.33	35.03	34.20	17.26
	60代	470	487	957	185	205	390	39.36	42.09	40.75	13.35
	70代	399	489	888	188	212	400	47.12	43.35	45.05	12.39
	80～	265	447	712	106	88	194	40.00	19.69	27.25	9.94
	合計	3,285	3,881	7,166	961	1,093	2,054	29.25	28.16	28.66	100.00

投票区	年代	当日有権者数 (人)			投票者数 (人)			投票率 (%)			有権者割 (%)
		男	女	計	男	女	計	男	女	計	
51 (桃井第一小)	10代	36	35	71	9	9	18	25.00	25.71	25.35	1.35
	20代	336	351	687	40	53	93	11.90	15.10	13.54	13.09
	30代	479	489	968	115	144	259	24.01	29.45	26.76	18.45
	40代	558	522	1,080	189	177	366	33.87	33.91	33.89	20.58
	50代	368	392	760	128	146	274	34.78	37.24	36.05	14.48
	60代	272	338	610	100	167	267	36.76	49.41	43.77	11.63
	70代	257	321	578	137	158	295	53.31	49.22	51.04	11.02
	80～	170	323	493	68	94	162	40.00	29.10	32.86	9.40
	合計	2,476	2,771	5,247	718	854	1,572	29.00	30.82	29.96	100.00
52 (荻窪中)	10代	76	64	140	30	16	46	39.47	25.00	32.86	1.50
	20代	516	670	1,186	72	88	160	13.95	13.13	13.49	12.71
	30代	741	878	1,619	205	248	453	27.67	28.25	27.98	17.35
	40代	881	952	1,833	294	319	613	33.37	33.51	33.44	19.64
	50代	768	775	1,543	276	306	582	35.94	39.48	37.72	16.53
	60代	600	620	1,220	243	263	506	40.50	42.42	41.48	13.07
	70代	483	557	1,040	250	269	519	51.76	48.29	49.90	11.14
	80～	263	490	753	105	133	238	39.92	27.14	31.61	8.07
	合計	4,328	5,006	9,334	1,475	1,642	3,117	34.08	32.80	33.39	100.00
53 (松庵小)	10代	79	77	156	22	24	46	27.85	31.17	29.49	1.79
	20代	504	625	1,129	69	101	170	13.69	16.16	15.06	12.95
	30代	691	817	1,508	137	192	329	19.83	23.50	21.82	17.30
	40代	805	974	1,779	249	290	539	30.93	29.77	30.30	20.41
	50代	705	730	1,435	239	284	523	33.90	38.90	36.45	16.46
	60代	469	528	997	193	222	415	41.15	42.05	41.62	11.44
	70代	412	527	939	199	246	445	48.30	46.68	47.39	10.77
	80～	269	505	774	101	117	218	37.55	23.17	28.17	8.88
	合計	3,934	4,783	8,717	1,209	1,476	2,685	30.73	30.86	30.80	100.00
54 (西宮中)	10代	81	77	158	21	13	34	25.93	16.88	21.52	2.30
	20代	497	505	1,002	82	72	154	16.50	14.26	15.37	14.56
	30代	484	542	1,026	122	154	276	25.21	28.41	26.90	14.91
	40代	691	747	1,438	226	242	468	32.71	32.40	32.55	20.89
	50代	604	597	1,201	222	222	444	36.75	37.19	36.97	17.45
	60代	384	390	774	162	183	345	42.19	46.92	44.57	11.25
	70代	309	380	689	146	179	325	47.25	47.11	47.17	10.01
	80～	213	382	595	88	106	194	41.31	27.75	32.61	8.64
	合計	3,263	3,620	6,883	1,069	1,171	2,240	32.76	32.35	32.54	100.00
55 (宮前中)	10代	110	99	209	34	36	70	30.91	36.36	33.49	2.08
	20代	687	658	1,345	95	91	186	13.83	13.83	13.83	13.41
	30代	819	850	1,669	200	236	436	24.42	27.76	26.12	16.64
	40代	929	994	1,923	273	310	583	29.39	31.19	30.32	19.17
	50代	806	839	1,645	312	301	613	38.71	35.88	37.26	16.40
	60代	628	690	1,318	275	319	594	43.79	46.23	45.07	13.14
	70代	494	614	1,108	230	291	521	46.56	47.39	47.02	11.05
	80～	290	522	812	129	157	286	44.48	30.08	35.22	8.10
	合計	4,763	5,266	10,029	1,548	1,741	3,289	32.50	33.06	32.79	100.00

投票区	年代	当日有権者数 (人)			投票者数 (人)			投票率 (%)			有権者割 (%)
		男	女	計	男	女	計	男	女	計	
56 (高井戸第二小)	10代	63	64	127	13	14	27	20.63	21.88	21.26	2.30
	20代	353	391	744	49	44	93	13.88	11.25	12.50	13.45
	30代	389	444	833	92	110	202	23.65	24.77	24.25	15.06
	40代	461	553	1,014	166	172	338	36.01	31.10	33.33	18.34
	50代	407	489	896	163	165	328	40.05	33.74	36.61	16.20
	60代	353	402	755	140	180	320	39.66	44.78	42.38	13.65
	70代	286	357	643	140	167	307	48.95	46.78	47.74	11.63
	80～	180	338	518	77	88	165	42.78	26.04	31.85	9.37
	合計	2,492	3,038	5,530	840	940	1,780	33.71	30.94	32.19	100.00
57 (久我山会館)	10代	69	48	117	14	15	29	20.29	31.25	24.79	1.62
	20代	457	547	1,004	69	83	152	15.10	15.17	15.14	13.90
	30代	519	576	1,095	127	153	280	24.47	26.56	25.57	15.16
	40代	577	676	1,253	204	218	422	35.36	32.25	33.68	17.34
	50代	537	593	1,130	194	225	419	36.13	37.94	37.08	15.64
	60代	449	519	968	189	239	428	42.09	46.05	44.21	13.40
	70代	397	489	886	186	237	423	46.85	48.47	47.74	12.26
	80～	273	498	771	113	148	261	41.39	29.72	33.85	10.67
	合計	3,278	3,946	7,224	1,096	1,318	2,414	33.44	33.40	33.42	100.00
58 (高井戸小)	10代	48	51	99	15	17	32	31.25	33.33	32.32	1.38
	20代	357	376	733	51	69	120	14.29	18.35	16.37	10.22
	30代	467	507	974	115	136	251	24.63	26.82	25.77	13.59
	40代	530	632	1,162	141	188	329	26.60	29.75	28.31	16.21
	50代	446	488	934	169	188	357	37.89	38.52	38.22	13.03
	60代	396	492	888	181	228	409	45.71	46.34	46.06	12.39
	70代	372	576	948	170	252	422	45.70	43.75	44.51	13.22
	80～	335	1,096	1,431	143	303	446	42.69	27.65	31.17	19.96
	合計	2,951	4,218	7,169	985	1,381	2,366	33.38	32.74	33.00	100.00
59 (高井戸保健センター)	10代	99	108	207	27	31	58	27.27	28.70	28.02	2.09
	20代	534	750	1,284	99	118	217	18.54	15.73	16.90	12.97
	30代	847	926	1,773	202	241	443	23.85	26.03	24.99	17.92
	40代	911	983	1,894	279	308	587	30.63	31.33	30.99	19.14
	50代	781	879	1,660	293	342	635	37.52	38.91	38.25	16.77
	60代	633	674	1,307	289	332	621	45.66	49.26	47.51	13.21
	70代	431	557	988	229	269	498	53.13	48.29	50.40	9.98
	80～	260	523	783	109	136	245	41.92	26.00	31.29	7.91
	合計	4,496	5,400	9,896	1,527	1,777	3,304	33.96	32.91	33.39	100.00
60 (高井戸東小)	10代	98	84	182	18	16	34	18.37	19.05	18.68	1.92
	20代	647	732	1,379	81	100	181	12.52	13.66	13.13	14.55
	30代	689	688	1,377	133	134	267	19.30	19.48	19.39	14.53
	40代	842	938	1,780	233	249	482	27.67	26.55	27.08	18.78
	50代	798	858	1,656	252	288	540	31.58	33.57	32.61	17.47
	60代	588	643	1,231	233	288	521	39.63	44.79	42.32	12.99
	70代	472	601	1,073	224	271	495	47.46	45.09	46.13	11.32
	80～	307	492	799	132	130	262	43.00	26.42	32.79	8.43
	合計	4,441	5,036	9,477	1,306	1,476	2,782	29.41	29.31	29.36	100.00

投票区	年代	当日有権者数 (人)			投票者数 (人)			投票率 (%)			有権者割 (%)
		男	女	計	男	女	計	男	女	計	
61 (富士見丘小)	10代	36	39	75	6	13	19	16.67	33.33	25.33	1.91
	20代	253	294	547	36	47	83	14.23	15.99	15.17	13.96
	30代	304	315	619	76	74	150	25.00	23.49	24.23	15.80
	40代	391	415	806	123	149	272	31.46	35.90	33.75	20.58
	50代	326	292	618	120	112	232	36.81	38.36	37.54	15.78
	60代	222	261	483	93	105	198	41.89	40.23	40.99	12.33
	70代	197	234	431	97	110	207	49.24	47.01	48.03	11.00
	80～	114	224	338	43	73	116	37.72	32.59	34.32	8.63
	合計	1,843	2,074	3,917	594	683	1,277	32.23	32.93	32.60	100.00
62 (久我山小)	10代	52	42	94	16	18	34	30.77	42.86	36.17	1.78
	20代	309	392	701	53	58	111	17.15	14.80	15.83	13.30
	30代	413	513	926	104	127	231	25.18	24.76	24.95	17.57
	40代	438	512	950	164	190	354	37.44	37.11	37.26	18.03
	50代	430	445	875	163	167	330	37.91	37.53	37.71	16.61
	60代	329	386	715	139	170	309	42.25	44.04	43.22	13.57
	70代	392	616	1,008	179	238	417	45.66	38.64	41.37	19.13
	80～	133	293	426	50	87	137	37.59	29.69	32.16	8.09
	合計	2,363	2,906	5,269	818	968	1,786	34.62	33.31	33.90	100.00
63 (泉南中)	10代	19	24	43	4	2	6	21.05	8.33	13.95	1.09
	20代	267	333	600	27	34	61	10.11	10.21	10.17	15.26
	30代	391	432	823	71	72	143	18.16	16.67	17.38	20.94
	40代	368	412	780	109	105	214	29.62	25.49	27.44	19.84
	50代	239	247	486	78	92	170	32.64	37.25	34.98	12.36
	60代	210	242	452	82	95	177	39.05	39.26	39.16	11.50
	70代	178	252	430	85	113	198	47.75	44.84	46.05	10.94
	80～	101	216	317	48	63	111	47.52	29.17	35.02	8.06
	合計	1,773	2,158	3,931	504	576	1,080	28.43	26.69	27.47	100.00
64 (上高井戸区民集会所)	10代	33	34	67	6	11	17	18.18	32.35	25.37	1.48
	20代	348	511	859	31	49	80	8.91	9.59	9.31	18.96
	30代	436	532	968	74	90	164	16.97	16.92	16.94	21.36
	40代	395	454	849	98	105	203	24.81	23.13	23.91	18.74
	50代	325	317	642	97	104	201	29.85	32.81	31.31	14.17
	60代	247	251	498	89	90	179	36.03	35.86	35.94	10.99
	70代	178	218	396	80	91	171	44.94	41.74	43.18	8.74
	80～	90	162	252	35	40	75	38.89	24.69	29.76	5.56
	合計	2,052	2,479	4,531	510	580	1,090	24.85	23.40	24.06	100.00
65 (四宮森児童館)	10代	54	37	91	15	6	21	27.78	16.22	23.08	1.77
	20代	319	394	713	36	53	89	11.29	13.45	12.48	13.89
	30代	463	443	906	97	104	201	20.95	23.48	22.19	17.64
	40代	483	471	954	131	137	268	27.12	29.09	28.09	18.58
	50代	392	361	753	127	138	265	32.40	38.23	35.19	14.66
	60代	365	312	677	133	144	277	36.44	46.15	40.92	13.18
	70代	249	336	585	113	156	269	45.38	46.43	45.98	11.39
	80～	166	290	456	80	85	165	48.19	29.31	36.18	8.88
	合計	2,491	2,644	5,135	732	823	1,555	29.39	31.13	30.28	100.00

投票区	年代	当日有権者数 (人)			投票者数 (人)			投票率 (%)			有権者割 (%)
		男	女	計	男	女	計	男	女	計	
66 (勤労福祉会館)	10代	44	53	97	16	21	37	36.36	39.62	38.14	1.76
	20代	339	314	653	66	64	130	19.47	20.38	19.91	11.83
	30代	412	405	817	115	124	239	27.91	30.62	29.25	14.80
	40代	534	596	1,130	182	205	387	34.08	34.40	34.25	20.47
	50代	498	537	1,035	223	223	446	44.78	41.53	43.09	18.75
	60代	301	361	662	139	180	319	46.18	49.86	48.19	11.99
	70代	254	364	618	133	187	320	52.36	51.37	51.78	11.19
	80～	183	326	509	88	102	190	48.09	31.29	37.33	9.22
	合計	2,565	2,956	5,521	962	1,106	2,068	37.50	37.42	37.46	100.00
67 (格蘭ドメゾン杉並シーズン)	10代	19	18	37	7	9	16	36.84	50.00	43.24	2.66
	20代	51	40	91	10	9	19	19.61	22.50	20.88	6.55
	30代	55	72	127	22	38	60	40.00	52.78	47.24	9.14
	40代	276	318	594	127	129	256	46.01	40.57	43.10	42.76
	50代	147	128	275	66	58	124	44.90	45.31	45.09	19.80
	60代	75	68	143	40	39	79	53.33	57.35	55.24	10.30
	70代	46	46	92	24	28	52	52.17	60.87	56.52	6.62
	80～	15	15	30	5	5	10	33.33	33.33	33.33	2.16
	合計	684	705	1,389	301	315	616	44.01	44.68	44.35	100.00

#### 4 点字投票

選挙別	総数
杉並区長選挙	33
杉並区議会議員 補欠選挙	33

#### 5 代理投票

選挙別	総数	投票日当日投票所 における代理投票	期日前投票所 における代理投票	不在者投票の 代理投票
杉並区長選挙	211	44	51	116
杉並区議会議員 補欠選挙	210	44	51	115

#### 6 仮投票

全投票区において、仮投票はありません。



## 7 期日前投票・不在者投票

### (1) 期日前投票所別、日付別投票者数

投票所		月日	6月18日 (月)	6月19日 (火)	6月20日 (水)	6月21日 (木)	6月22日 (金)	6月23日 (土)	計
杉並区役所	区長		586	816	726	1,332	1,578	2,120	7,158
	区議補		586	816	726	1,332	1,578	2,120	7,158
阿佐谷地域 区民センター	区長		213	301	302	596	816	1,269	3,497
	区議補		213	301	302	596	816	1,268	3,496
井草地域 区民センター	区長		153	253	173	475	540	846	2,440
	区議補		152	253	173	474	540	845	2,437
永福和泉地域 区民センター	区長		172	330	207	556	637	968	2,870
	区議補		172	330	207	556	637	967	2,869
荻窪地域 区民センター	区長		136	264	127	327	475	756	2,085
	区議補		136	264	127	327	474	755	2,083
高円寺地域 区民センター	区長		182	311	196	483	551	812	2,535
	区議補		182	310	196	483	551	812	2,534
高井戸地域 区民センター	区長		146	331	268	506	634	896	2,781
	区議補		146	331	268	506	634	895	2,780
西荻地域 区民センター	区長		182	293	242	541	744	1,130	3,132
	区議補		182	293	242	541	744	1,129	3,131
西荻南 区民集会所	区長		175	323	258	618	816	1,287	3,477
	区議補		175	323	258	618	816	1,287	3,477
本天沼 区民集会所	区長		78	116	59	187	295	506	1,241
	区議補		78	115	59	187	295	506	1,240
方南 区民集会所	区長		65	136	101	204	275	425	1,206
	区議補		65	136	101	204	275	425	1,206
久我山会館	区長		112	174	143	252	385	588	1,654
	区議補		112	174	143	252	385	587	1,653
浜田山会館	区長		176	268	210	488	627	955	2,724
	区議補		176	267	210	488	627	955	2,723
高円寺北 区民集会所	区長		129	220	150	304	470	680	1,953
	区議補		129	220	150	304	470	678	1,951
総計	区長		2,505	4,136	3,162	6,869	8,843	13,238	38,753
	区議補		2,504	4,133	3,162	6,868	8,842	13,229	38,738

## (2) 不在者投票管理者別投票者数

管理者別	選挙別	杉並区長選挙	杉並区議会議員補欠選挙
	杉並区選挙管理委員会委員長に対してなしたもの		0
業務地・旅行地又は居住地等の区市町村選挙管理委員会委員長に対してなしたもの		41	41
船長及び特定国外派遣組織の長に対してなしたもの		0	0
病院院長、老人ホームの長又は国立療養所所長に対してなしたもの		757	754
身体障害者更正援護施設、保護施設又は労災リハビリテーション作業所の長に対してなしたもの		0	0
刑事施設の長に対してなしたもの		0	0
少年院の長又は婦人補導院の長に対してなしたもの		1	1
郵便等による不在者投票		62	60
計		861	856

## (3) 不在者投票場所別日計表

	杉並区役所		その他の不在者投票場所	
	区長	区議補	区長	区議補
6月18日(月)	0	0	0	0
6月19日(火)	0	0	0	0
6月20日(水)	71	71	0	0
6月21日(木)	268	265	0	0
6月22日(金)	309	308	0	0
6月23日(土)	199	198	0	0
6月24日(日)	14	14	0	0
合計	861	856	0	0

## (4) 不在者投票の受理・不受理

選挙区分	総数	投票管理者において受理かつ拒否の決定をしなかったもの	投票管理者において不受理又は拒否と決定したもの		計
			開票管理者において受理と決定したもの	開票管理者において不受理と決定したもの	
杉並区長選挙	861	861	0	0	0
杉並区議会議員補欠選挙	856	856	0	0	0

(5) 区内不在者投票指定施設一覧

病院

施設名	所在地
1 医療法人社団 愛宝会 浜田山病院	浜田山4-1-8
2 救世軍ブース記念病院	和田1-40-5
3 医療法人社団 静山会 清川病院	阿佐谷南2-31-12
4 社会医療法人 河北医療財団 河北総合病院	阿佐谷北1-7-3
5 医療法人財団 アドベンチスト会 東京衛生病院	天沼3-17-3
6 医療法人社団 三成会 河北前田病院	本天沼1-2-1
7 一般社団法人 衛生文化協会 城西病院	上荻2-42-11
8 医療法人社団 哺育会 杉並リハビリテーション病院	西荻北2-5-5
9 医療法人財団 荻窪病院	今川3-1-24
10 社会福祉法人 浴風会 浴風会病院	高井戸西1-12-1
11 社会医療法人 河北医療財団 河北リハビリテーション病院	堀ノ内1-9-27
12 社会医療法人 河北医療財団 河北総合病院分院	阿佐谷北1-6-20
13 医療法人社団 松永会 介護老人保健施設 ウェルファー	堀ノ内1-6-6
14 社会福祉法人 救世軍社会事業団 ブース記念 老人保健施設 グレイス	和田1-40-15
15 社会医療法人 河北医療財団 介護老人保健施設 シーダ・ウォーク	桃井3-4-9
16 医療法人社団 回心会 ロイヤル病院	下高井戸4-6-2
17 医療法人社団 杏順会 越川病院	上井草4-4-5
18 立正佼成会附属 佼成病院	和田2-25-1
19 医療法人社団 東京医心会 ニューハート・ワタナベ国際病院	浜田山3-19-11
20 社会福祉法人 浴風会 老健くぬぎ	高井戸西1-12-1

老人ホーム

施設名	所在地
21 社会福祉法人 浴風会 養護老人ホーム 浴風園	高井戸西1-12-1
22 社会福祉法人 浴風会 特別養護老人ホーム 南陽園	高井戸西1-12-1
23 社会福祉法人 浴風会 特別養護老人ホーム 第二南陽園	高井戸西1-12-1
24 社会福祉法人 浴風会 特別養護老人ホーム 第三南陽園	高井戸西1-12-1
25 社会福祉法人 浴風会 軽費老人ホーム 浴風会松風園	高井戸西1-12-1

施設名	所在地
26 社会福祉法人 浴風会 ケアハウス	高井戸西1-12-1
27 社会福祉法人 サンフレンズ 特別養護老人ホーム 上井草園	上井草3-33-10
28 社会福祉法人 杉樹会 特別養護老人ホーム さんじゅ阿佐谷	阿佐谷北1-2-1
29 社会福祉法人 杉樹会 特別養護老人ホーム さんじゅ久我山	久我山3-47-16
30 社会福祉法人 奉優会 特別養護老人ホーム 杳掛ホーム	本天沼3-34-28
31 社会福祉法人 真松之会 特別養護老人ホーム 和田堀ホーム	和田2-27-8
32 株式会社 東急イーライフデザイン 有料老人ホーム ライフニクス高井戸	高井戸東4-12-31
33 有料老人ホーム ライフ&シニアハウス井草	井草4-6-20
34 株式会社 ベネッセスタイルケア ベネッセケアハウス今川	今川2-5-18
35 株式会社 ベネッセスタイルケア 有料老人ホーム アリア久我山	宮前4-30-3
36 社会福祉法人 正吉福祉会 特別養護老人ホーム すぎなみ正吉苑	清水2-15-24
37 株式会社 木下の介護 介護付有料老人ホーム ライフコミュニオン杉並松庵	松庵2-22-28
38 株式会社 ベネッセスタイルケア 有料老人ホーム くらら上井草	上井草4-15-26
39 株式会社 ベネッセスタイルケア 有料老人ホーム アリア高井戸	高井戸東3-29-38
40 株式会社 ニチイケアパレス 介護付有料老人ホーム ニチイホーム杉並堀ノ内	堀ノ内2-29-16
41 有料老人ホーム トラストガーデン杉並宮前	宮前2-11-10
42 株式会社 ベネッセスタイルケア アリア上井草	上井草2-11-13
43 大和ハウスライフサポート株式会社 有料老人ホーム もみの樹・杉並	和泉3-52-8
44 ニチイケアハウス井草	井草3-13-18
45 介護付有料老人ホーム アライブ荻窪	上荻3-21-11
46 特別養護老人ホーム サンフレンズ善福寺	善福寺3-27-11
47 介護付有料老人ホーム フローレンスケア荻窪	荻窪2-4-29
48 株式会社 星医療酸器 介護付有料老人ホーム ライフステージ阿佐ヶ谷	阿佐谷北1-9-5
49 介護付有料老人ホーム ルフラン荻窪	天沼2-3-16
50 介護付有料老人ホーム ウイーザス荻窪	上荻2-41-15
51 株式会社 ベネッセスタイルケア グランダ杉並方南町	方南1-33-10
52 社会福祉法人 救世軍社会福祉事業団 救世軍恵みの家	和田1-41-11
53 社会福祉法人 慈雲会 特別養護老人ホーム 愛敬苑	和田1-3-7

	施設名	所在地
54	社会福祉法人 仁愛会 特別養護老人ホーム 和泉サナホーム	和泉4-16-10
55	社会福祉法人 櫻灯会 特別養護老人ホーム おぎくぼ紫苑	荻窪3-7-30
56	株式会社アライブメディケア アライブ杉並松庵	松庵2-15-12
57	株式会社ツクイ ツクイ・サンシャイン杉並	下井草4-31-2
58	株式会社 ベネッセスタイルケア アリア杉並宮前	宮前1-18-22



## IV 開票及び選挙会

## 1 開票所に使用した施設

杉並区荻窪体育館 地下1階 体育室  
杉並区荻窪3丁目47番2号

## 2 時間別開票状況

### (1) 杉並区長選挙

	得票数	得票数累計	開票率(%)
9時30分	23,000	23,000	15.32
10時00分	39,500	62,500	41.62
10時30分	37,000	99,500	66.26
11時00分	44,500	144,000	95.90
11時05分	1,185	145,185	96.68
11時40分	388	145,573	100.00
	無効投票数	4,585	
	投票総数	150,158	

### (2) 杉並区議会議員補欠選挙

	得票数	得票数累計	開票率(%)
10時15分	93,000	93,000	61.95
10時45分	49,000	142,000	94.60
11時05分	1,493	143,493	95.59
11時50分	680	144,173	100.00
	無効投票数	5,936	
	投票総数	150,109	

## 3 選挙会及び開票終了時刻

選挙別	区分	投票箱最終搬入時刻	開票開始時刻	分類	検査	計数	大票束作成	疑問票審査	立会人回示	得票計算	開票終了宣言時刻	開票事務終了時刻
杉並区長選挙		6月24日 20:31	6月25日 8:40	8:40	8:57	9:00	9:08	9:00	9:26	9:11	6月25日 11:40	6月25日 12:00
				10:00	10:09	10:15	10:38	11:20	11:35	11:40		
杉並区議会議員補欠選挙		6月24日 20:31	6月25日 8:40	8:40	8:56	9:00	9:02	9:00	10:10	9:35	6月25日 11:50	6月25日 12:12
				9:59	10:05	10:15	10:38	10:20	11:43	11:50		

## 4 投票の内訳

区分	投票者総数	投票総数	有効投票数	無効投票数	不足投票数	無効投票率(%)
杉並区長選挙	150,163	150,158	145,573	4,585	5	3.05
杉並区議会議員補欠選挙	150,112	150,109	144,173	5,936	3	3.95



## 5 無効投票の内訳

内 訳	選挙別	杉並区長選挙	杉並区議会議員 補 欠 選 挙
所定の用紙を用いないもの		0	0
候補者でない者の氏名を記載したもの		247	93
2人以上の候補者の氏名を記載したもの		2	11
被選挙権のない候補者の氏名を記載したもの		0	0
候補者の氏名のほか、他事を記載したもの		54	34
候補者の氏名を自書しないもの		0	0
候補者の何人を記載したかを確認し難いもの		20	30
白 紙 投 票		3,046	3,931
単に雑事を記載したもの		746	1,117
単に記号、符号を記載したもの		470	720
計		4,585	5,936

## 6 候補者別（党派別）得票数及び得票率

### (1) 杉並区長選挙

得票順	当落	候補者		得票数	得票率 (%)
		氏名	所属党派		
1	当	田 中 良	無 所 属	73,233	50.31
2	次点	三 浦 ゆうや	無 所 属	37,067	25.46
3		木 梨 もりよし	無 所 属	29,806	20.47
4		み な み 俊 輔	無 所 属	5,467	3.76
合 計				145,573	100.00

※ 法定得票数 36,393.250票 供託物没収点 14,557.300票

### (2) 杉並区議会議員補欠選挙

得票順	当落	候補者		得票数	得票率 (%)
		氏名	所属党派		
1	当	小 川 宗 次 郎	自 由 民 主 党	43,239	29.99
2	当	関 口 健 太 郎	立 憲 民 主 党	41,748	28.96
3	次点	野 垣 あ き こ	日 本 共 産 党	26,691	18.51
4		奥 山 た え こ	無 所 属	16,977	11.78
5		佐 々 木 ち な つ	N H K から 国 民 を 守 る 党	9,445	6.55
6		生 田 な お ふ み	無 所 属	6,073	4.21
合 計				144,173	100.00

※ 法定得票数 750.901票 供託物没収点 300.360票

### (3) 党派別得票数及び投票率（杉並区議会議員補欠選挙）

	党派名	得票数	得票率 (%)
1	自 由 民 主 党	43,239	29.99
2	立 憲 民 主 党	41,748	28.96
3	日 本 共 産 党	26,691	18.51
4	無 所 属	23,050	15.99
5	N H K から国民を守る党	9,445	6.55
合 計		144,173	100.00

7 選挙長・同職務代理人  
 (開票管理者・同職務代理人及び開票立会人)

(1) 杉並区長選挙

選挙長	同職務代理人	選挙立会人		
		立会人氏名	候補者氏名	党派名
西村 文孝	織田 宏子	藤井 仁志	田中 良	無所属
		金田 克彦	三浦 ゆうや	無所属
		奥野 俱養		自由民主党

(2) 杉並区議会議員補欠選挙

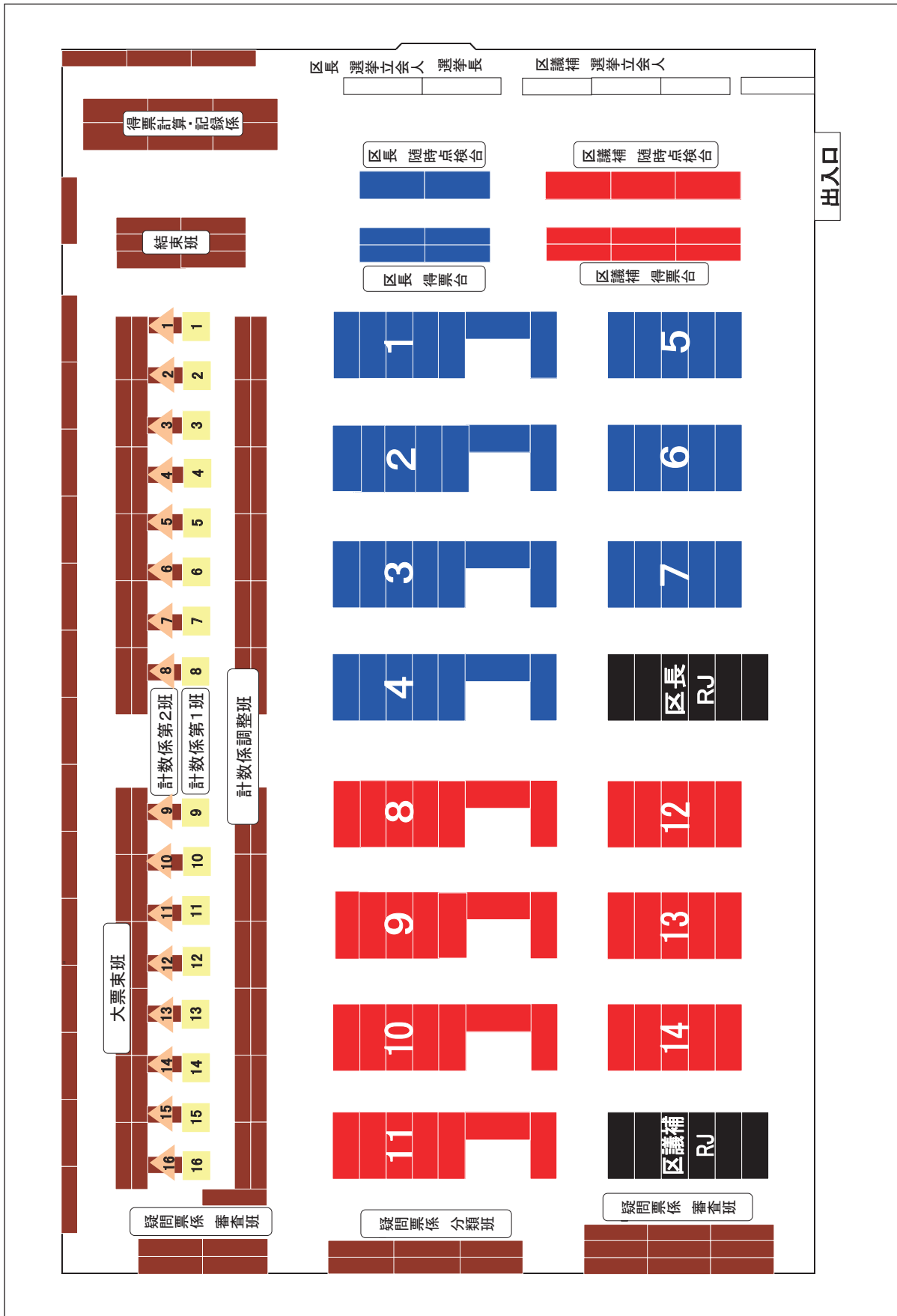
選挙長	同職務代理人	選挙立会人		
		立会人氏名	候補者氏名	党派名
西村 文孝	織田 宏子	中村 ひろみ	野垣 あきこ	日本共産党
		網野 恵美子	関口 健太郎	立憲民主党
		西村 修	奥山 たえこ	無所属
		山下 勝弘	小川 宗次郎	自由民主党

※立会人の順序は、立会人の届出順です。

※候補者氏名に記載のない立会人は、選挙管理委員会の選任による立会人です。

## 8 開票所配置圖

杉並区荻窪体育館 地下1階 体育室





# V 候補者及び当選人

# 1 候補者等一覧

## (1) 杉並区長選挙

届出番号	候補者氏名	性別	年齢	所属党派	新現別	職業	住所	生年月日
1	みなみ 俊輔 (南 俊輔)	男	33	無所属	新	営業コンサルタント	埼玉県飯能市大字双柳1366番地30	昭和59年 9月12日
②	田中 良	男	57	無所属	現	杉並区長	杉並区下井草5丁目10番23号	昭和35年 11月4日
3	三浦 ゆうや (三浦 佑哉)	男	34	無所属	新	弁護士	杉並区高円寺南4丁目9番1号 ジャスティスマンション303	昭和58年 6月30日
4	木梨 もりよし (木梨 盛祥)	男	68	無所属	新	団体役員	杉並区浜田山3丁目1番15号	昭和25年 2月25日

※ 届出番号の○印は当選人

※ 候補者氏名欄の下段( )内は戸籍名

## (2) 杉並区議会議員補欠選挙

届出番号	候補者氏名	性別	年齢	所属党派	新元別	職業	住所	生年月日
1	野垣 あきこ (野垣 暁子)	女	37	日本共産党	新	団体役員	杉並区阿佐谷北2丁目37番12号 リヴェール杉並202	昭和55年 9月20日
2	生田 なおふみ (生田 尚史)	男	48	無所属	新	会社員	杉並区阿佐谷北1丁目39番9号	昭和44年 8月16日
③	関口 健太郎	男	26	立憲民主党	新	政党役員	杉並区高円寺南4丁目28番3-308号 高円寺ビル	平成3年 12月16日
④	小川 宗次郎	男	52	自由民主党	元	会社顧問	杉並区松ノ木3丁目3番12号	昭和41年 1月28日
5	奥山 たえこ (奥山 妙子)	女	61	無所属	元	パート タイマー	杉並区高円寺南3丁目62番10号 小鈴荘	昭和32年 6月1日
6	佐々木 ちなつ (佐々木 千夏)	女	45	NHKから 国民を守る党	新	団体役員	杉並区高円寺南2丁目35番15号 花月第一ビル5F	昭和47年 12月9日

※ 届出番号の○印は当選人

※ 候補者氏名欄の下段( )内は戸籍名

## 2 競争倍率

選挙別	定数	候補者数	倍率
杉並区長選挙	1	4	4.00
杉並区議会議員補欠選挙	2	6	3.00

## 3 党派別・新現元別候補者数

### (1) 杉並区長選挙

党派別	候補者数	新			現		
		男	女	計	男	女	計
無所属	4	3	0	3	1	0	1
計	4	3	0	3	1	0	1

### (2) 杉並区議会議員補欠選挙

党派別	候補者数	新			元		
		男	女	計	男	女	計
NHKから国民を守る党	1	0	1	1	0	0	0
自由民主党	1	0	0	0	1	0	1
日本共産党	1	0	1	1	0	0	0
立憲民主党	1	1	0	1	0	0	0
無所属	2	1	0	1	0	1	1
計	6	2	2	4	1	1	2

※ 党派名は五十音順



## 4 党派別・年齢別候補者数

### (1) 杉並区長選挙

候補者平均年齢48.00歳

党派別	年 齢 別									
	25 ㄱ	31 ㄱ	36 ㄱ	41 ㄱ	46 ㄱ	51 ㄱ	56 ㄱ	61 ㄱ	66 以上	合計
	30	35	40	45	50	55	60	65	以上	
無 所 属	0	2	0	0	0	0	1	0	1	4
合 計	0	2	0	0	0	0	1	0	1	4

### (2) 杉並区議会議員補欠選挙

候補者平均年齢44.83歳

党派別	年 齢 別									
	25 ㄱ	31 ㄱ	36 ㄱ	41 ㄱ	46 ㄱ	51 ㄱ	56 ㄱ	61 ㄱ	66 以上	合計
	30	35	40	45	50	55	60	65	以上	
NHKから国民を守る党	0	0	0	1	0	0	0	0	0	1
自 由 民 主 党	0	0	0	0	0	1	0	0	0	1
日 本 共 産 党	0	0	1	0	0	0	0	0	0	1
立 憲 民 主 党	1	0	0	0	0	0	0	0	0	1
無 所 属	0	0	0	0	1	0	0	1	0	2
合 計	1	0	1	1	1	1	0	1	0	6

※ 党派名は五十音順

## 5 党派別・新現元別当選人数

### (1) 杉並区長選挙

当選人年齢 57.00歳

党派別	当選人数	内 訳	
		新	現
無所属	1	0	1
合計	1	0	1

### (2) 杉並区議会議員補欠選挙

当選人平均年齢 39.00歳

党派別	当選人数	内 訳	
		新	元
NHKから国民を守る党	0	0	0
自由民主党	1	0	1
日本共産党	0	0	0
立憲民主党	1	1	0
無所属	0	0	0
合計	2	1	1

※ 党派別は五十音順

# VI 選挙公営 及び選挙運動

# 1 選挙公報

## (1) 規格

選挙別	掲載候補者数	サイズ	页数
杉並区長選挙	4	タブロイド版	2
杉並区議会議員補欠選挙	6	タブロイド版	2

## (2) 配布

### ① 各戸配布

部数	323,565部
期間	平成30年6月19日(火) ~ 6月21日(木)

### ② 補完

部数	11,047部
期間	平成30年6月19日(火) ~ 6月20日(水)
場所	区施設 (区民事務所、地域区民センター・区民集会所・ 区民会館、図書館) 区内郵便局 区内JR・私鉄・地下鉄各駅 区内不在者投票指定施設

# 杉並区長選挙選挙公報

杉並区選挙管理委員会



無所属  
**木梨もりよし**

## 共に生きる杉並を

—— 共生社会に向かって ——

- 区長の報酬を30%削減（4年間で約3,300万円削減）
- 区長専用公用車廃止（1年間で約700万円削減）
- 区長自らの改革を進める中で、全ての事務事業を総点検。少子高齢化社会に向かって持続可能な行政運営を目指します。

**【プロフィール】**  
昭和25年2月25日、静岡県伊東市に生まれる。静岡県立伊東高校卒業。専修大学商学部卒業。  
25才最年少で杉並区議会初当選（当選10回）。杉並区議会副議長、杉並区監査委員（3回）、各常任・特別委員長等を歴任。  
地域の皆様のご協力でご協力で40年間、障害者支援のための福祉/ハガーを呼びかけ開催。とんねるずの木梨憲武はいとこ。  
（木梨もりよしの父、木梨一郎の弟、木梨サイクル、木梨作三さんの長男）



無所属・34歳  
**みうら 三浦ゆうや**

## くらしを応援し、グリーンで、住民とともに創る区政を！

- 応援しています
- 池田香代子（ドイツ文学翻訳家）
  - 永田浩三（武蔵大学教授）
  - 宇都宮けんじ（元日弁連会長・弁護士）
  - 小池 晃（日本共産党・参議院議員）
  - 山本太郎（自由党・参議院議員）
- 税金の使い方を褒めて、くらし優先の杉並に**
    - 国民健康保険料・介護保険料の負担軽減
    - 返済不要な大規模学費制度を創設
    - 家賃助成や公営住宅の提供
  - 住民参加型自治の杉並に**
    - 住民と行政でつくる協議の場の設置
    - 阿佐ヶ台・萩原駅前再開発をはじめ、区立施設の再編
    - 整備計画を住民とともに再検討
    - 私はやらない！業者との政治資金パーティー、公用車の私的使用
  - 子どもと高齢者の居場所がある杉並に**
    - 区立保養所国民老化をストップし、「保育の質」ガイドライン新設
    - 現在の児童館・高齢者用施設ゆうゆう館の継続・拡充
    - 学校給食台の検証と計画の見直し
  - ブラックな働き方のない杉並に**
    - ブラック企業対策条例の制定、労働相談窓口の設置
    - 公契約条例の実施。下請けを泣かせない労働条件を確保
    - 公共部門の非正規雇員の正規化

**プロフィール**  
三浦佑哉  
杉並区馬口寺前在住。1963年生。中央大学法学部卒、明治大学法科大学院修了。2011年12月弁護士登録。自由民主党、日本労働組合総連合会所属。主に労働問題を担当。副委員長。趣味：釣り、ウチガキ等の飼育

**大切にしたいこと**

- 「移核・脱原発・平和都市」を世界に宣言
- 民主主義を守り、憲法をいかに守る
- 障がい者、LGBT、外国人等の人権を尊重

<http://miura-yuya.com>



無所属  
**みなみ たかひろ 俊輔**

## 365日24時間区民の皆さんの声を聴きます。

〈区民の為の政治を行います。〉

- 出生率2.0を2020年までに達成します。** 2人の子育て支援あり
  - 一人目が「30万円
  - 二人目が「70万円
  - 三人目が「150万円
  - 四人目が「300万円

※一時金として払います。
- ゴミ問題を解決します。**
  - ☆ゴミ箱の設置をします。
  - 区民の皆様のご自宅や店舗の前に設置。

設置料金として

  - 燃えるゴミの設置 毎月3000円
  - 燃えないゴミの設置 毎月3000円
  - ビン・カンの設置 毎月2000円
  - プラスチックの設置 毎月2000円

※片付けは設置者が行って下さい。

**全て設置 預ける場合 毎月150000円 の報酬**



無所属  
**田中 良**

## 安心して暮らせる 杉並を

- 二期目のお約束**
- 基本構想の目標実現に全力
  - 希望者みんなが認可保育園に入れる環境を
  - 子ども子育て2つの設置で児童館事業を発展
  - 学童クラブ受け入れ件と育成時間延長を拡大
  - 特養ホーム待機者をゼロに
  - 狹窄積務書跡地に整備する特養ホームに診療所等を設置
  - 障害者の親いき後の生活を支援
  - 全小中学校の特別教室にエアコン設置、体育館にも順次導入

**杉並の勇氣**  
初当選後、皆さまの声をいかにして策定した基本構想の目標実現に向け、全力で取り組んでいます。お力を貸して下さい。

**杉並を良くする会**  
取組組長 田中良  
杉並区長

取組の詳細は  
田中良 推せん

（この選挙公報は、杉並区議会議員及び杉並区長の選挙における選挙公報の発行に関する条例第9条第1項の規定により、候補者から提出された原簿を原文のまま掲載したものです。）

# 杉並区長選挙選挙公報

杉並区選挙管理委員会

その一票が 明日をつくる  
投票日 6月24日(日)  
投票時間 午前7時から午後8時まで

投票日当日は指定された投票所での投票となります。

仕事やレジャーで投票日に  
投票へ行けない方は、期日  
前投票をご利用ください。  
区内のいずれの期日前投票所  
でも投票できます。



詳しくは  
こちらをご覧ください。

期日前投票所一覧	
杉並区役所	
各地域区民センター（7ヶ所）	
西荻南区民集会所	期日前投票期間
本天沼区民集会所	6月23日（土）までの毎日
高円寺北区民集会所	投票時間
方南区民集会所	午前8時30分から
久我山会館	午後8時まで
浜田山会館	



# 杉並区議会議員補欠選挙選挙公報

選挙すべき議員(欠員)の数 2人

杉並区選挙管理委員会



## 生田なおふみ

無所属

### 「杉並区に住みつつける」

**Do it your own!**  
☆ 家を建てる費用が  
☆ 安く済みます

**Do it your own!**  
☆ 税金を安く済ませる  
☆ 方法があります

**Do it your own!**  
☆ 大抵の税金が  
☆ 元金返ります

**生田なおふみ**  
プロフィール

- 昭和44年 北海道釧路市生まれ
- 平成5年 法政大学 法政学部政治学科 卒業
- 平成7年 阿佐ヶ谷に住み始める

現在、杉並区阿佐ヶ谷6分団に在籍

活動報告はこちらから  
生田なおふみ

**どすこい**  
子育て

どすこい  
教育!

税の無駄、不正、  
癒着天下りを上手投げ!



## 野垣あきこ

の が き 日本共産党

### 政治の私物化ストップ! くらしを最優先に

#### 子どもたちの笑顔輝く杉並へ

- 国保料と介護保険料値上げストップ、引き下げへ
  - 区立施設の廃止ストップ
  - 認可保育園、特養ホーム増設
  - 公契約条例の制定、若者の仕事確保
- 財源はあります**  
杉並区には基金が500億円超あります。くらしや子育てなどに緊急の課題に充てるべきです。

プロフィール ● 1980年埼玉県生まれ。短大卒業後、埼玉建書記、阿佐合保育園勤務。脱原発杉並や杉並青年9条の会などで活動。コーヒーとサブカル好き。趣味は喫茶店めぐり、ハイキング。

### 憲法9条改悪を許しません

国政と同様、区政でも公明黨の私利私欲など政治の私物化が大問題に。区政をしっかりとチェックしゆめなをたします。区民の声が生かされ、誰もが自分らしく生活できるまちをつくりまします。

# その一票が 明日をつくる

## 投票日 6月24日(日)

### 投票時間 午前7時から午後8時まで

投票日当日は指定された投票所での投票となります。

仕事やレジャーで投票日に投票へ行けない方は、期日前投票をご利用ください。区内のいずれの期日前投票所でも投票できます。



詳しくは  
こちらをご覧ください。

期日前投票所一覧	
杉並区役所	期日前投票期間 6月23日(土)までの毎日
各地域区民センター (7ヶ所)	
西荻南区民集会所	
本天沼区民集会所	
高円寺北区民集会所	投票時間 午前8時30分から 午後8時まで
方南区民集会所	
久我山会館	
浜田山会館	

(2) この選挙公報は、杉並区議会議員及び杉並区長の選挙における選挙公報の発行に関する条例第9条第1項の規定により、候補者から提出された原簿を原文のまま掲載したものです。



## 2 公営ポスター掲示場

### (1) 規 格

印刷色：区長・緑 区議補・赤 啓発面・黒  
 掲示区画：区長・8面 区議補・14面  
 (3段 縦 136 c m×横 406.5 c m)

8	11	12	10	区議補 タイトル	啓 発 面	3	1	区長 タイトル
6	4	13	14	1		2	6	7
5	7	9	2	3	注意書き面	4	8	5

### (2) 設置状況

区 分	有権者規模			合 計
	1千人以上 5千人未満	5千人以上 1万人未満	1万人以上	
投票区数	8	53	6	67
設置数	51	424	54	529

※ 投票区面積は全ての投票区が4㎢未満

※ 第67投票区は、設置数を7から2に減少協議

## 3 個人演説会等

	学 校	公民館	公会堂 (会館)	その他	合計
会場数	147	0	3	11	161
開催数	0	0	0	0	0

(注) 「公会堂(会館)」欄の施設

久我山会館、方南会館、浜田山会館

「その他」欄の施設

産業商工会館、勤労福祉会館、社会教育センター、  
 地域区民センター(荻窪・高井戸・西荻・高円寺・永福和泉・井草)、  
 区民集会所(梅里・上高井戸)

#### 4 確認団体一覧（杉並区長選挙）

確認順	政治団体名	代表者氏名	所在地	支援候補者	政談演説 会の回数	ポスター 貼付用証 紙交付数	届出ビラ の種類	届機関誌、 出誌
1	杉並を良くする会	高柳 信男	杉並区下井草5 丁目10番23号	田中 良	0	1,000	1	0
2	つながる会・杉並	茂木 皓三	杉並区南荻窪4 丁目7番4号	三浦ゆうや	0	1,000	0	0

#### 5 候補者氏名等の掲示

選挙別	掲示物	規格	色	1投票所 あたりの 掲示枚数	期日前 投票所	総数
杉並区長選挙	候補者氏名等掲示	B 4	オレンジ	7～16	86	789
杉並区議会議員補欠選挙	候補者氏名等掲示	A 3	白	7～16	86	793

杉並区長選挙候補者氏名等掲示		杉並区選挙管理委員会	
無所属	無所属	無所属	党派名
田中良	木梨もりよし	三浦ゆうや	みなみ俊輔
たなか 良	きなし もりよし	み うら ゆう や	み な み しゅん すけ

候補者氏名等掲示 (縮小版) 【区議補】

杉並区議会議員補欠選挙候補者氏名等掲示	
杉並区選挙管理委員会	
党 派 名	氏 名
無 所 属	生 田 な お ふ み
自 由 民 主 党	小 川 宗 次 郎
日 本 共 産 党	野 の 垣 あ き こ
無 所 属	奥 山 た え こ
えぬ えい けい NHK か ら こく みん を まも る 党 を 守 る 党	佐 々 木 ち な つ
立 憲 民 主 党	関 口 健 太 郎

## 6 文書図画の違反に対する撤去命令件数

### (1) 選挙運動期間前の命令件数（～平成30年6月16日）

選挙別	総数	文書図画の 掲示制限 (法143)
杉並区長選挙	0	0
杉並区議会議員 補欠選挙	0	0

### (2) 選挙運動期間中の命令件数（平成30年6月17日～24日）

選挙別	総数	文書図画の 掲示制限 (法143)	ポスターの 数制限 (法144)	掲示箇所 制限 (法145)	脱法文書 (法146)	政治団体の 政治活動用 ポスター等 (法201の14)
杉並区長選挙	0	0	0	0	0	0
杉並区議会議員 補欠選挙	0	0	0	0	0	0

## 7 選挙運動費用収支一覧

### (1) 杉並区長選挙

法定支出制限額 18,600,000円

届出番号	候補者氏名	出納責任者氏名	収入総額 (円)	支出総額 (円)
1	みなみ 俊輔	南 俊 輔	(未提出)	(未提出)
2	田 中 良	水 口 尚 亮	3,119,951	3,106,678
3	三浦 ゆうや	金 田 克 彦	1,588,000	1,506,041
4	木梨 もりよし	木 梨 盛 祥	2,080,000	1,751,792
平 均			2,262,650	2,121,504

### (2) 杉並区議会議員補欠選挙

法定支出制限額 6,600,000円

届出番号	候補者氏名	出納責任者氏名	収入総額 (円)	支出総額 (円)
1	野垣 あきこ	原 田 道 子	2,078,740	1,439,900
2	生田 なおふみ	栗 国 正 樹	1,088,000	1,005,337
3	関口 健太郎	関 口 寧	1,410,000	1,231,063
4	小川 宗次郎	小 川 宗 次 郎	1,008,000	728,813
5	奥山 たえこ	奥 山 妙 子	510,000	266,627
6	佐々木 ちなつ	佐 々 木 千 夏	1,000,000	577,508
平 均			1,182,457	874,875

平成30年8月28日現在

## 8 選挙運動の公費負担状況

### (1) 杉並区長選挙

届出番号	候補者氏名	選挙運動用自動車の使用				選挙運動用ポスターの作成	選挙運動用ビラの作成	合計額
		一般運送契約	自動車の借入	燃料購入	運転手の雇用			
1	みなみ 俊輔							
2	田中 良	0	110,600	0	87,500	333,270	120,160	651,530
3	三浦 ゆうや	0	110,600	15,965	87,500	561,036	120,160	895,261
4	木梨 もりよし	0	0	0	87,500	571,320	120,000	778,820
合計		0	221,200	15,965	262,500	1,465,626	360,320	2,325,611
公費負担の限度額		451,500	110,600	52,920	87,500	573,965	120,160	

※ 供託物没収点に達しなかった候補者は、公費負担の対象とならないため斜線としています。

### (2) 杉並区議会議員補欠選挙

届出番号	候補者氏名	選挙運動用自動車の使用				選挙運動用ポスターの作成	合計額
		一般運送契約	自動車の借入	燃料購入	運転手の雇用		
1	野垣 あきこ	0	110,600	26,085	87,500	558,095	782,280
2	生田 なおふみ	0	110,600	10,563	87,500	573,965	782,628
3	関口 健太郎	0	0	12,361	87,500	370,300	470,161
4	小川 宗次郎	0	110,600	21,544	87,500	542,754	762,398
5	奥山 たえこ	0	0	0	0	227,999	227,999
6	佐々木 ちなつ	0	105,000	0	87,500	514,188	706,688
合計		0	436,800	70,553	437,500	2,787,301	3,732,154
公費負担の限度額		451,500	110,600	52,920	87,500	573,965	

平成30年8月3日現在

# VII 選挙啓発



# 1 実施事業一覧

## 街頭啓発

事業項目	事業内容	実施時期	数量・回数
(1) 街頭宣伝カー	選挙PRのラッピングが施された電気自動車が、投票の呼び掛けのテープを放送しながら区内を巡回した。	6月15日(金) 6月23日(土) 6月24日(日)	2台×3日間
(2) 街頭啓発	推進委員がJR中央線高円寺駅と京王井の頭線浜田山駅で投票への呼び掛けと啓発資材(フードクリップとウェットティッシュ)の配布を行う予定だったが、雨天により中止となった。	6月15日(金) 6月20日(水)	2箇所 計2,000個
(3) 大学内啓発	推進委員が女子美術大学・明治大学・高千穂大学で投票への呼び掛けと啓発資材(フードクリップとウェットティッシュ)の配布を行った。	6月4日(月) 6月6日(水) 6月7日(木)	3箇所 計2,100個

## 放送

事業項目	事業内容	実施時期	数量・回数
(1) 啓発テープ放送	区内の商店街有線放送、大型スーパー等の放送設備を利用し、選挙PRを放送した。	6月18日(月)から 6月24日(日)まで	区内商店会13団体 スーパー等15店舗
(2) ケーブルTV等放映	区の広報番組「すぎなみスタイル」にて、選挙及び期日前投票所等の周知に関する内容を放映した。(動画、BGM・テロップ・MC)	6月3日(日)から 6月24日(日)まで	1日2回
(3) 庁内放送	庁内放送により、来庁者に投票日、期日前投票の日程等を周知し、投票を呼び掛けた。	6月14日(木) 6月18日(月) 6月22日(金)	3回

## 掲出物

事業項目	事業内容	実施時期	数量・回数
(1) 柱巻きサイン	区役所西棟正面の柱に掲出した。	5月18日(金)から 6月24日(日)まで	1本
(2) 横断幕	高円寺中学校の美術部の生徒が作成した横断幕を高円寺純情商店街の高円寺駅側入口に掲出した。	6月11日(月)から 6月24日(日)まで	1本
(3) ボディパネル	区庁有車及び出先施設の車、清掃車(プレス車)の側面に、選挙PR用のマグネット式パネル(ボディパネル)を掲出した。デザインは杉並区選挙サポーターが担当した。	6月6日(水)から 6月24日(日)まで	庁有車 70枚 プレス車 140枚
(4) ポスター(2種)	区役所、区施設、官公庁、大学、高校、スーパー、商店街、郵便局、医師会、歯科医師会、東京メトロ及びJR各駅に掲出した。	5月31日(木)から 6月24日(日)まで	計1,900枚

事業項目	事業内容	実施時期	数量・回数
(5) のぼり旗	区役所・区施設等に掲出し、投票PRを行った。	6月18日（月）から 6月24日（日）まで	150本
(6) 南北バス “すぎ丸”	南北バス“すぎ丸”の車体側面に選挙PR用のマグネット式パネル（ボディパネル）とポスターを掲示した。	6月1日（金）から 6月24日（日）まで	3台
(7) たすき	西武新宿線上井草駅にあるガンダムのモニュメントに選挙名入りのたすきを掲出した。	5月18日（金）から 6月24日（日）まで	1本

### 配布啓発資材

事業項目	事業内容	実施時期	数量・回数
(1) フードクリップ	執行日等を印刷したフードクリップを区内3大学の学生食堂等と一部の高校に配布した。また、大学啓発資材として使用した。	6月4日（月）から 6月24日（日）まで	4,200個
(2) ウェットティッシュ	選挙PRを印刷したウェットティッシュを推進委員が区内各地で配布したほか、大学内啓発資材として使用した。	6月4日（月）から 6月24日（日）まで	10,000個

### 広報

事業項目	事業内容	実施時期	数量・回数
(1) 広報すぎなみ	推進委員及び選挙サポーターの特集や、選挙の周知及び投票（期日前・不在者投票含む）の呼び掛けに関する記事を掲載した。選挙終了後の7月15日号に投開票結果を掲載した。	2月1日号 6月1日号 6月15日号 7月15日号	181,800部 173,300部 173,300部 173,300部
(2) 区ホームページ	トップページのカラーセルバナー画面で選挙があることを周知した（バナーデザインは選挙サポーターが担当）。 トップページに選挙特集を組み込み、選挙の周知及び投票（期日前・不在者投票含む）の案内等を掲載し、投票日からは投開票の速報結果を掲載した。 モバイル版として文字情報を掲載した。	6月6日（水）から 7月4日（水）まで	選挙結果掲載まで
(3) 杉並の選挙だより	臨時号を発行し、区施設、駅スタンド等に配置した。	6月8日発行	9,800部

## 2 標語

その一票が 明日をつくる

### 3 区のお知らせ「広報すぎなみ」

①平成30年6月1日号

## 杉並区長選挙・杉並区議会議員補欠選挙

投票日: **6月24日** (日) 投票時間: 午前7時～午後8時

#### 期日前投票

日付: **6月18日**(月)～**23日**(土)

時間: 午前8時30分～午後8時

#### 上高井戸区民集会所自動交付機の利用中止

上高井戸区民集会所は投票所になります。このため、6月24日(日)の投票日は同集会所内に設置してある証明書自動交付機は終日利用できません。

#### 選挙(投票所)へ行くことが困難な方へ

- 選挙当日に投票所へ行くことが困難な方で、車を利用する場合には、期日前投票期間中に駐車場のある杉並区役所で投票してください。
- 介護保険の訪問介護(外出介助)を利用している方は、投票にも利用できる場合があります。利用にあたっては、あらかじめケアプランに位置付ける必要があるため、担当のケアマネジャーへご相談ください。
- 外出に関する相談や情報提供、必要な支援サービスの案内を希望される方は、杉並区外出支援相談センターもび～る ☎5347-3154にご相談ください(各種サービスの利用は有償となります)。

— 問い合わせは、選挙管理委員会事務局へ。



#### 郵便等による不在者投票

身体障害者手帳や介護保険被保険者証をお持ちで、下表に該当し、ご自身で文字を書くことができる方は、自宅等で投票の記載を行い、郵便等を利用して投票をすることができます。あらかじめ「郵便等投票証明書」の交付申請が必要になりますので、早めにお問い合わせください。

なお、下表に該当する方のうち、身体障害者手帳で「上肢」または「視覚」が「1級」の方は、代理記載制度により投票することができます。

	該当する障害の部位	該当する障害の程度
身体障害者手帳	両下肢・体幹・移動機能	1・2級
	心臓・腎臓・呼吸器 ぼうこう・直腸・小腸	1・3級
	免疫・肝臓	1・2・3級
介護保険被保険者証	要介護状態区分等「要介護5」	

※「該当する障害の程度」は、「身体障害程度等級」とは異なります。

広報すぎなみ Suginami 6/15 平成30年(2018年) No.2231



選挙を支える皆さん Contents 一食を配る... 18日区民投票のお知らせ... 6月23日～29日は男女共同参画推進週間... 選挙のお知らせ... 6月24日杉並区長選挙および杉並区議会議員補欠選挙の投票です...

初めまして。ようこそ、選挙へ。

皆さんにとって選挙は、どんなものでしょうか。ある自治体には自治体が行っている杉並区長選挙・杉並区議会議員補欠選挙を前に、長い間、選挙を支え続けている「先輩」と、人生初めての投票を控えた18歳の「若手」が、選挙についての思いを語り合いました。私の一票で何か変わるかな——そんなみなさんの思いと一緒に、人生の大冒険のなかではじめて感じるのでしょうか？

杉並区長選挙・杉並区議会議員補欠選挙

投票日: 6月24日(日) 投票時間: 午前7時～午後8時

投票日に予定のある方は期日前投票を6月18日(月)～6月23日(土)に。投票時間は午前8時30分～午後8時。期日前投票は6月17日(日)まで。投票所へ行くことが困難な方は、期日前投票所へ行くことが困難な方は、期日前投票所へ行くことが困難な方は...

Map showing various polling stations (投票所) across the city, including locations like 杉並区庁舎, 久保山会館, and 高井戸地区センター.

投票当日は杉並区民の指定された投票所に限り投票できます。投票後に、候補者が候補者でなくなった場合、その候補者へ投じた期日前投票は無効となります...

選挙を支える皆さん

選挙に対する理解・関心を高めることを目標に、区内で100名以上の「若い選挙推進委員」が活動しています。今回は林野、委員として活動している4名の皆さんと、若い世代が選挙を学ぶ会を立ち、区民の皆さまと選挙をサポートし、選挙を盛り上げる活動を行っています。



小さい一票も暮らしにつながる。だから選挙を身近に感じてほしい。

Interview transcript with young people. Q1: 投票日の朝、一番最初に投票する人だけが何ですか? Q2: 問答作業をスムーズにするために投票用紙に貼られているミツは何ですか? Q3: 1分間でどのくらいの票を数えられるか?

杉並区長選挙・杉並区議会議員補欠選挙 6月24日(日) 投票時間: 午前7時～午後8時. Includes a QR code and contact information for the election office.

選挙推進委員会... 区内で活躍する区民との協力を進めて、地域の魅力を発信していきます(毎月15日に掲載)。

# 4 杉並の選挙だより

## 杉並の選挙だより

杉並区民の選挙推進協議会  
杉並区選挙管理委員会  
〒166-8570 杉並区阿佐谷南1-15-1  
電話 03(3312)2111(代)

第145号 平成30年6月8日発行

### 特集号

## 杉並区長選挙・杉並区議会議員補欠選挙

投票日→6月24日(日)  
投票時間→午前7時～午後8時



平成29年10月 衆議院議員選挙投票所風景



投票箱が空であることを確認している様子  
(平成29年10月 衆議院議員選挙)

投票日当日に予定があっても投票できます  
**期日前投票をご利用ください!**  
詳しい場所や日程などは4ページをご覧ください。

(1)

第145号

杉並の選挙だより

### 選挙のお知らせをお送りします。

今回の選挙で投票できる方には、当日の投票所等をご案内する「選挙のお知らせ」を6月14日(木)から6月16日(土)の3日間で世帯ごとに発送いたします。  
投票日は、ご自分の「選挙のお知らせ」をお持ちいただき、指定の場所で投票してください。  
なお、「選挙のお知らせ」を紛失された方でも投票できるので、指定の投票所にお越しください。指定の投票所がわからない方、投票資格がご不明な方は杉並区選挙管理委員会までお問い合わせください。

《選挙のお知らせの見本》



封筒



選挙のお知らせ

### 選挙公報を各戸配布します。

候補者の政見・経歴などを掲載した選挙公報は、各世帯の郵便受けなどに6月21日(木)までに直接お届けする予定です。万が一6月21日(木)までに届かなかった場合には選挙公報をお送りしますので、杉並区選挙管理委員会までご連絡ください。



また、選挙公報は区公式ホームページでご覧いただけるほか、区の施設、駅スタンド、郵便局などにも据え置きしますので、ご利用ください。

### 不在者投票はお早めに!

長期間の出張や帰省等で、区外に滞在中または滞在予定の方は、不在者投票制度が利用できます。あらかじめ、杉並区選挙管理委員会に不在者投票請求書を郵送で提出し、投票用紙等一式を請求してください。

杉並区選挙管理委員会から送付された投票用紙等一式を持参すれば、滞在先の自治体が指定する選挙管理委員会の不在者投票場所へ投票することができます。不在者投票請求書は杉並区ホームページからダウンロードできます。

\*不在者投票制度は、手続きを郵送で行うため日数がかかります。ご希望の方はお早めに不在者投票用紙等一式の請求をお願いします。詳しくは杉並区選挙管理委員会までお問い合わせください。



(2)

杉並の選挙だより

第145号

### 引っ越したら投票はどうなるの?

#### ★杉並区内で引っ越しをした場合(例:久我山から荻窪への引っ越し)

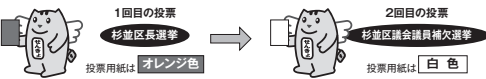
引っ越しをしても、杉並区の選挙人名簿に登録されていれば、投票できます。ただし、転居届を出した日によって、投票日当日に投票できる場所が変わります。投票日当日の投票所がご利用しにくい場合は、区内どこでも投票できる期日前投票をおすすめします。今回の選挙では、5月30日(水)時点で住所で選挙人名簿に登録します。

#### ★杉並区外に引っ越しをした場合(例:久我山から練馬区への引っ越し)

引っ越し先が杉並区外の場合は、杉並区から転出した時点で、杉並区長及び杉並区議会議員補欠選挙の投票資格がなくなります。

### 今回は2種類の選挙があります。

杉並区長選挙は、任期満了に伴う選挙です。選挙すべき数は1名です。杉並区議会議員補欠選挙は、杉並区議会議員の欠員が生じたことに伴う選挙です。選挙すべき数は、2名です。(平成30年5月末現在)  
今回の選挙では初めて杉並区長選挙の投票を行い、次に杉並区議会議員補欠選挙の投票を行います。



### 選挙啓発について

昨年の東京都議会議員選挙では、区内の大学や駅でウェットティッシュなどを配布する街頭啓発活動を行いました。今回の選挙でも女子美術大学、高千穂大学、明治大学の区内の3大学と、JR高円寺駅、京王井の頭線浜田山駅にて街頭啓発を行います。

投票率が杉並区全体の平均よりも低く、20代や30歳代の若者が多く住んでいる高円寺地域では、高円寺中学校の美術部の生徒が作成した横断幕をJR高円寺駅北口の純情商店街に提出します。他にも高円寺中学校の生徒からの啓発メッセージシールを貼ったウェットティッシュや、フードクリップなどの啓発資材を作成します。

また、6月15日(金)、23日(土)、24日(日)の3日間は区内全域を啓発用のラッピングカーが走ります。ぜひご覧ください。



### 開票結果を知るには

開票は、6月25日(月)の午前8時40分から荻窪体育館で行います。開票速報は、午前9時30分から区公式ホームページ中の選挙の特設サイトからご覧いただくことができます。また、区役所、区民事務所、区立図書館で確認できます。

(3)

第145号

杉並の選挙だより

### <期日前投票所一覧> 日程:6月18(月)~6月23(土) 投票時間は午前8時30分から午後8時までです

- 1 杉並区役所(中務部4階会議室) 阿佐谷南1-15-1
- 2 阿佐谷地域区民センター 阿佐谷南1-15-1
- 3 井草地域区民センター 下井草2-1-1
- 4 永福和泉地域区民センター 阿佐谷南1-15-1
- 5 狭窪地域区民センター 阿佐谷南1-15-1
- 6 高円寺地域区民センター(地区センター) 阿佐谷南1-15-1
- 7 高円寺北地域区民センター 阿佐谷南1-15-1
- 8 西長地域区民センター 阿佐谷南1-15-1
- 9 西長南地域区民センター 阿佐谷南1-15-1
- 10 本天沼地域区民センター 阿佐谷南1-15-1
- 11 高円寺北地域区民センター 阿佐谷南1-15-1
- 12 久我山会館 久我山2-2-2
- 13 浜田山会館 浜田山1-3-3

期日前投票期間中、杉並区役所の選挙係が有線放送します。  
※杉並区役所以外の他自治体投票所へのお車での来票はご遠慮ください。  
(区役所に停車でお話しの方で、詳しい等々ご利用の方は駐車場係員にお声をかけてください。)

お問い合わせは、杉並区選挙管理委員会 ☎03-3312-2111(代)まで

(4)

## 5 選挙啓発協力団体・協力者等

※氏名は五十音順

### (1) 杉並区明るい選挙推進協議会委員

江口 幸子	大河原 章雄	大橋 榮一	岡村 一弘
奥野 俱養	梯 敬	片岡 康子	鴨下 隆義
倉林 政雄	佐藤 直文	杉本 恵美子	諏佐 満里
高橋 ツネ	寺島 慶治	所 昂	南城 宏存
山北 徹	吉田 武雄		

### (2) 杉並区明るい選挙推進委員

#### 【方南和泉地区】

亀田 美智子	鴨下 隆義	佐向 義範	佐藤 啓子
新戸 武久	鈴木 祐子	平松 忠夫	吉橋 正美

#### 【下高永福地区】

安藤 雅子	梯 敬	軽邊 和子	小林 聖造
樋口 二男			

#### 【和田地区】

秋澤 博之	岩船 守男	高橋 清子	南城 宏存
-------	-------	-------	-------

#### 【堀ノ内松ノ木地区】

江口 幸子	澁谷 和子	鶴見 日出夫	向笠 美加子
-------	-------	--------	--------

#### 【高円寺中央地区】

岡村 一弘	久田 博	本目 春夫	
-------	------	-------	--

#### 【高円寺北地区】

浅田 隆	大河原 章雄	中澤 秀男	中島 理
山森 平和			

#### 【馬橋地区】

秋山 とよ	池谷 好美	梅澤 光夫	工藤 昌直
杉山 幸一	中山 武男	三輪 純子	山北 徹
山村 紀雄			

#### 【阿佐谷地区】

玉野 文子	東條 郁子	所 昂	野澤 博
前芝 鉄	龍前一 榮		

【天沼地区】

大津明子 笠井敏子 齋藤典子 杉本恵美子  
鈴木亀次郎 宮前利夫

【成田地区】

有本幸子 岩田千恵子 小川征雄 北原登美子  
高橋アサ子 高橋ツネ 吉澤邦宏 若林廣子

【荻窪地区】

倉持雅代 佐藤直文 高松 豊 濱田美智子  
間庭一雄 森戸 晋 山本真弓

【上荻窪地区】

奥野俱養 北 志郎 平井洋子

【清沓中通地区】

宮本良子 吉田武雄

【下井草地区】

井口直美 諏佐満里 鈴木洋子 福川 康  
三木栄治

【上井草地区】

蘆塚千代子 片岡康子 窪寺徳久 眞下輝彦  
本橋登美子 渡邊一郎

【宮前地区】

稲葉秀穂 栗川三千子 塩田淳一 田中峯子  
寺島慶治 秦 誠一

【高井戸地区】

伊藤忠平 榎本智恵美 大橋榮一 玉田裕子  
中村百合子 柳下久孝

【公 募】

阿部晃子 泉 龍英 植村俊次郎 梅村充美  
倉林政雄 佐藤ミツル 田村碩子 松田朱代  
松沼 徳 矢嶋一男 矢島直子





# VIII 資 料



# 1 選挙のお知らせ

現住者用 宛名用紙 刷色：青、印字：黒

(表)

— — — —	<p><b>※この用紙は宛名紙です※</b> 「選挙のお知らせ(投票所のご案内)」は次の用紙です。</p> <div style="border: 1px solid black; padding: 5px; background-color: #f0f0f0;"><p style="text-align: center;"><b>投票にお出かけの際には</b></p><p>同封の「選挙のお知らせ(投票所のご案内)」を必ず本人がご持参ください。</p><p>※世帯全員分が入っていますので、表面の氏名を確認し、ご家族の方のものとお間違えのないようにご注意ください。</p></div> <p style="text-align: center; margin-top: 10px;">※裏面も併せてお読みください。</p>
------------------	---

(裏)

<ul style="list-style-type: none"><li>● <b>投票にお出かけの際には、</b> 同封の「選挙のお知らせ(投票所のご案内)」を必ず本人がご持参ください。 ※世帯全員分が入っていますので、表面の氏名を確認し、ご家族の方のものとお間違えのないようにご注意ください。</li><li>● <b>「選挙のお知らせ(投票所のご案内)」を紛失や破損、忘れた場合は、</b> 投票日当日に、ご自分の投票所の相談係に申し出てください。選挙人名簿で確認した後に、投票することができます。 ※期日前投票の場合は、期日前投票所の係員に申し出てください。</li><li>● <b>選挙公報は、</b> 各世帯の郵便受けなどに直接お届けします。また、期日前投票所、区の施設、駅スタンド、郵便局などに設置するほか、区の公式ホームページにも掲載しますのでご利用ください。</li></ul> <hr/> <p>☆ご注意ください！☆</p> <ul style="list-style-type: none"><li>○「選挙のお知らせ(投票所のご案内)」がお手元に届いても、杉並区から転出した方など、投票する日に投票資格がない方は、投票できません。</li><li>○投票所へのお車での来所はご遠慮ください。(ただし、期日前投票期間中の杉並区役所は駐車可能です。)</li><li>○選挙人でない方が投票するなどの不正を行った場合は、処罰されます。</li><li>○ペットの入場は原則できません。</li></ul> <p>杉並区選挙管理委員会 TEL 03-3312-2111(代表) <a href="http://www.city.suginami.tokyo.jp/">http://www.city.suginami.tokyo.jp/</a> モバイル版 <a href="http://mobile.city.suginami.tokyo.jp/">http://mobile.city.suginami.tokyo.jp/</a></p>	 公式HP  モバイル版 <small>両方ともご利用いただけます。</small>
---	---

現住者用 選挙のお知らせ 刷色：青、印字：黒

(表)

**杉並区長選挙／杉並区議会議員補欠選挙  
「選挙のお知らせ(投票所のご案内)」**

投票日：6月24日(日) 投票時間：午前7時～午後8時  
※投票所へは、この用紙をご持参ください。

1 投票所 方南小学校  
※南門は使用できません。

投票区	6月24日(投票日当日)の投票所は			
頁	行	名簿対照	用紙交付	相談係
			区長	区議補

再生紙を使用しています。

(裏)

**期日前投票・不在者投票について**

期日前投票期間 6月18日(月)～6月23日(土)  
投票場所 区内14か所の期日前投票所  
投票時間 午前8時30分～午後8時まで

○期日前投票をされる方は右記の請求書をご記入の上、期日前投票所にお越しください。  
○不在者投票をされる方は、本枠内と投票用紙送付先等の必要事項をご記入の上、杉並区選挙管理委員会宛てに必ず郵便でお送りください。  
○詳しくは同封の「杉並区長選挙・杉並区議会議員補欠選挙のご案内」をご覧ください。

**ご注意**

○表裏の氏名をご確認ください。  
○この「選挙のお知らせ(投票所のご案内)」は、必ず本人がご持参ください。  
○投票所へのお車でのご来所はご遠慮ください。(ただし期日前投票期間中の杉並区役所は駐車可能です)  
○この「選挙のお知らせ(投票所のご案内)」がお手元に戻っても、杉並区から郵送した方など、投票日当日又は期日前投票所へお越しになられたときに投票資格がない方は、投票できません。  
○お問い合わせ先 〒166-8570 東京都杉並区阿佐谷南1丁目15番1号 杉並区選挙管理委員会 03-3312-2111(代表)

投票日当日(6月24日)に投票をされる場合、記入する必要はありません。

投票区	区長	区議補
-----	----	-----

**【期日前(不在者)投票請求書】**

私は、平成30年執行 杉並区長選挙 杉並区議会議員補欠選挙 の当日、下記の事由に該当する見込みです。  
以上、真実であることを誓い、投票用紙等の交付を請求します。 平成30年 6月 日

フリガナ ..... 生年月日  
氏名 ..... 明治・大正・昭和・平成  
年 月 日

住所 杉並区

請求事由(該当する事由をひとつ〇で囲んでください。)

1 仕事・学業・冠婚葬祭 2 外出・用事・旅行等 3 病気・出産等  
4 天災・悪天候

【公職選挙法施行規則第10号様式に基づく宣誓書】

不在者投票をご希望の方は以下の欄もご記入ください

投票用紙等の送付先	〒	-	( )	棟方
日中の連絡先	( )			

再交付用 選挙のお知らせ 刷色：青、印字：黒

(表)

**杉並区長選挙／杉並区議会議員補欠選挙  
「選挙のお知らせ(投票所のご案内)」**

投票日：6月24日(日) 投票時間：午前7時～午後8時

1 投票所 方南小学校  
※南門は使用できません。

**再交付**

投票区	6月24日(投票日当日)の投票所は			
001	方南小学校	方南1-52-14		
頁	行	名簿対照	用紙交付	相談係
			区長	区議補

再生紙を使用しています。

(裏)

**期日前投票・不在者投票について**

期日前投票期間 6月18日(月)～6月23日(土)  
投票場所 区内14か所の期日前投票所  
投票時間 午前8時30分～午後8時まで

○期日前投票をされる方は右記の請求書をご記入の上、期日前投票所にお越しください。  
○不在者投票をされる方は、本枠内と投票用紙送付先等の必要事項をご記入の上、杉並区選挙管理委員会宛てに必ず郵便でお送りください。  
○詳しくは同封の「杉並区長選挙・杉並区議会議員補欠選挙のご案内」をご覧ください。

**ご注意**

○表裏の氏名をご確認ください。  
○この「選挙のお知らせ(投票所のご案内)」は、必ず本人がご持参ください。  
○投票所へのお車でのご来所はご遠慮ください。(ただし期日前投票期間中の杉並区役所は駐車可能です)  
○この「選挙のお知らせ(投票所のご案内)」がお手元に戻っても、杉並区から郵送した方など、投票日当日又は期日前投票所へお越しになられたときに投票資格がない方は、投票できません。  
○お問い合わせ先 〒166-8570 東京都杉並区阿佐谷南1丁目15番1号 杉並区選挙管理委員会 03-3312-2111(代表)

投票日当日(6月24日)に投票をされる場合、記入する必要はありません。

投票区	区長	区議補
-----	----	-----

**【期日前(不在者)投票請求書】**

私は、平成30年執行 杉並区長選挙 杉並区議会議員補欠選挙 の当日、下記の事由に該当する見込みです。  
以上、真実であることを誓い、投票用紙等の交付を請求します。 平成30年 6月 日

フリガナ ..... 生年月日  
氏名 ..... 明治・大正・昭和・平成  
年 月 日

住所 杉並区

請求事由(該当する事由をひとつ〇で囲んでください。)

1 仕事・学業・冠婚葬祭 2 外出・用事・旅行等 3 病気・出産等  
4 天災・悪天候

【公職選挙法施行規則第10号様式に基づく宣誓書】

不在者投票をご希望の方は以下の欄もご記入ください

投票用紙等の送付先	〒	-	( )	棟方
日中の連絡先	( )			

現住者用 封筒 封筒の色：白 印字：青

(表)

「リサイクルにご協力をお願いします。」

この封筒は選挙区別のランシキ紙を使用しているため、目立たぬようにこのまま資源としてリサイクルできます。資源回収の日に、他の紙類と一緒に資源にまめなどとして出してください。

この印刷には「植物インキ」を使用しています。

**選挙**

科金後納郵便  
郵便区内特別

選挙に関する大切なご案内です

**杉並区長選挙  
杉並区議会議員補欠選挙**

6月24日(日) 午前7時から午後8時まで

選挙のお知らせ(投票所のご案内)在中  
世帯全員分を同封しています  
必ずすぐに開封して内容を確認してください

杉並区選挙管理委員会  
〒166-8570 東京都杉並区阿佐谷南1丁目15番1号  
TEL 03-3312-2111(代表) URL <http://www.city.sugami.tokyo.jp/>

(裏)

封筒を開けて内容を確認してください  
選挙のお知らせと詳しいご案内をお送りしています

期日前投票期間：6月18日(月)～6月23日(土)

投票日当日に予定のある方は期日前投票が便利です。場所や時間など詳しくは封筒の中の折りたたみチラシをご覧ください。

投票日当日や期日前投票期間中に出張や旅行などで杉並区外に滞在される方は不在者投票をご利用ください。※事前の郵送手続きが必要です。

詳しくは封筒を開けて「杉並区長選挙・杉並区議会議員補欠選挙のご案内」をご覧ください

ご注意 ※投票する前に杉並区外へ転出された方は投票できません。  
※投票日当日は、杉並区内の指定された投票所に限り投票できます。

再生紙を使用しています。VEGETABLE INK

## 杉並区長選挙・杉並区議会議員補欠選挙のご案内

### 投票日は6月24日(日)です

○ご自分の「選挙のお知らせ(投票所のご案内)」を投票所までご持参ください。  
(選挙のお知らせがなくても受付できますが、お持ちいただくスムーズにご案内できます)  
※「選挙のお知らせ(投票所のご案内)」は本人以外使用できません。

時間は 午前7時から午後8時まで

場所は **ご自分の選挙のお知らせに記載されている投票所**  
(選挙のお知らせに記載されている投票所以外では投票できません)

※投票は「杉並区長選挙」と「杉並区議会議員補欠選挙」の2種類あります。

- ①杉並区長選挙は、任期満了に伴う選挙です。選挙すべき数は1名です。
- ②杉並区議会議員補欠選挙は、杉並区議会議員の欠員が生じたことに伴う選挙です。選挙すべき数は2名です。(5月末現在) 最終的な選挙すべき数は6月17日(日)に確定し、選挙公報や区の公式ホームページ等で確認できます。

### 選挙結果の公表について

○開票は6月25日(月)に行います。選挙結果は、区公式ホームページ、区役所、区民事務所、区立図書館で確認できるほか、広報すぎなみにも掲載します。

### 選挙公報について

○選挙公報は、投票日の前日までに各世帯の郵便受けなどに直接お届けします。6月21日(木)までに届かなかった場合には、選挙公報をお送りしますので、杉並区選挙管理委員会までご連絡ください。また、区の公式ホームページに掲載するほか、各期日前投票所や区内の施設、各駅、各郵便局に準備ができた次第、順次据え置きます。

選挙公報、投票状況などの選挙の最新情報は、  
区公式ホームページに18日以降順次掲載します  
<http://www.city.suginami.tokyo.jp/>



公式HP モバイル版

### 期日前投票のご案内

- 投票日当日に、仕事や用事などの予定がある方は、期日前投票をご利用ください。
- 選挙のお知らせ(投票所のご案内)裏面の期日前投票請求書にご記入の上、ご利用しやすい期日前投票所へお越しください。(請求書は期日前投票所にもあります。)
- 投票日以前に候補者が候補者でなくなったとしても、再投票はできません。

期間は 平成30年6月18日(月)から6月23日(土)まで  
(6月17日(日)は投票できませんのでご注意ください)

時間は 午前8時30分から午後8時まで

場所は **区内14か所の期日前投票所(場所の一覧は裏面にあります)**  
(住所に関係なく14か所、どの投票所でも投票できます)

### 滞在先での不在者投票のご案内

- 投票日当日や期日前投票期間中に仕事や用事などにより杉並区外に滞在先の方は、滞在先の選挙管理委員会で不在者投票ができます。
- 不在者投票請求書をご記入の上、杉並区選挙管理委員会宛てに必ず郵送で請求してください。請求書を確認後、不在者投票用紙等を滞在先に送付します。
- 不在者投票請求書は選挙のお知らせ(投票所のご案内)裏面にあります。また区公式ホームページや、滞在先の選挙管理委員会等で入手できます。

滞在先での不在者投票は手続きを郵送で行うため日数がかかります。  
ご希望の方は早急に不在者投票用紙等一式の請求をお願いします。  
詳しくは杉並区選挙管理委員会までお問い合わせください。

### 病院等での不在者投票のご案内

- 病院や老人ホームなどの施設に入院(入所)して、その施設が都道府県の選挙管理委員会から指定されている場合は、施設内で不在者投票ができます。

杉並区選挙管理委員会

〒166-8570 杉並区阿佐谷南1丁目15番1号 TEL:03-3312-2111(代表)



### <期日前投票所一覧>

投票時間は午前8時30分から午後8時までです

<p>1 杉並区役所(中横6階4会議室) 阿佐谷南1-15-1</p> <p>東京メトロ有楽町線阿佐谷駅から徒歩1分</p>	<p>2 阿佐谷地域区民センター 阿佐谷南1-47-17</p> <p>JR阿佐ヶ谷駅から徒歩2分</p>	<p>3 井草地域区民センター 下井草5-7-22</p> <p>西武新線井草駅から徒歩7分</p>
<p>4 永福和泉地域区民センター 和泉3-8-18</p> <p>京王井の頭線永福町駅から徒歩5分</p>	<p>5 荻窪地域区民センター 荻窪2-34-20</p> <p>JR、東京メトロ荻窪駅から徒歩12分</p>	<p>6 高円寺地域区民センター(セゾン杉並) 梅里1-22-32</p> <p>東京メトロ東高円寺駅から徒歩5分</p>
<p>7 高井戸地域区民センター 高井戸東3-7-5</p> <p>京王井の頭線高井戸駅から徒歩3分</p>	<p>8 西荻地域区民センター 旗井4-3-2</p> <p>JR西荻窪駅から徒歩15分</p>	<p>9 西荻南区民集会所 西荻南3-5-23</p> <p>JR西荻窪駅から徒歩5分</p>
<p>10 本天沼区民集会所 本天沼2-12-10</p> <p>JR、東京メトロ荻窪駅から徒歩15分</p>	<p>11 高円寺北区民集会所 高円寺北3-25-0</p> <p>JR高円寺駅から徒歩6分</p>	<p>12 方南区民集会所 方南1-27-0</p> <p>東京メトロ方南町駅から徒歩12分</p>
<p>13 久我山会館 久我山2-29-20</p> <p>京王井の頭線久我山駅から徒歩2分</p>	<p>14 浜田山会館 浜田山1-38-0</p> <p>京王井の頭線浜田山駅から徒歩5分</p>	

### 《期日前投票期間》

6月18日(月)から6月23日(土)まで



期日前投票期間中、杉並区役所の駐車場がご利用いただけます。  
※杉並区役所以外の期日前投票所へのお車での来所はご遠慮ください。  
(区役所にお車でお越しの方で、車いす等をご利用の方は駐車場係員にお声をかけてください。)

## 2 最近の各種選挙における投票区別投票率

投票区	投票所施設名称	26.2.9	26.6.29	26.12.14	27.4.26	28.7.10	28.7.31	29.7.2	29.10.22	30.6.24
		都知事	区長	衆議院	区議会	参議院	都知事	都議会	衆議院	区長
1	方南小学校	42.91	22.34	48.34	36.69	54.14	54.27	44.53	48.09	24.54
2	旧新泉小学校体育館☆	44.81	26.06	50.72	38.67	57.04	57.10	48.32	50.06	28.47
3	杉並和泉学園☆	47.12	25.28	51.03	37.75	57.38	57.88	47.44	52.08	27.23
4	大宮小学校	47.43	25.84	52.14	36.84	55.76	58.65	47.56	52.84	29.32
5	永福小学校	51.46	27.03	56.04	38.38	62.03	62.89	52.33	57.66	31.71
6	永福体育館	51.28	26.74	55.91	38.94	60.55	62.35	52.26	57.36	31.28
7	向陽中学校	43.15	21.19	48.64	35.45	54.33	55.54	45.68	49.76	26.06
8	高井戸第三小学校	44.91	23.42	50.95	37.32	56.38	58.24	48.18	50.60	27.77
9	浜田山会館	56.09	31.46	60.88	43.90	64.92	66.44	56.23	61.51	36.16
10	浜田山小学校	52.55	28.39	57.80	40.12	63.11	64.46	53.99	59.01	34.18
11	和田中央児童館	46.54	26.42	51.15	38.60	57.42	57.81	47.57	50.41	28.02
12	和田中学校	50.45	31.97	56.50	45.40	62.24	63.21	53.50	56.20	31.91
13	高南中学校	49.11	27.76	54.22	38.67	57.58	58.18	48.61	52.58	29.22
14	済美小学校	48.34	28.16	52.47	41.30	58.34	59.10	48.92	51.67	29.03
15	社会教育センター	43.95	28.05	50.08	41.48	55.23	56.39	47.90	50.88	29.88
16	堀之内小学校	48.98	29.74	53.97	42.45	58.80	59.76	51.00	54.23	33.60
17	松ノ木小学校	50.92	32.30	56.87	48.30	60.93	61.87	53.29	55.55	37.83
18	梅里区民集会所	48.86	29.14	53.14	40.82	57.36	59.26	49.70	52.70	31.26
19	杉並第三小学校	45.27	23.28	49.62	35.82	54.81	55.08	45.50	49.83	26.34
20	杉並第八小学校	45.00	25.01	49.82	35.40	54.47	55.54	45.43	50.19	29.03
21	杉並第六小学校	47.30	26.42	50.47	37.72	56.41	57.29	47.46	52.09	30.41
22	高円寺中学校	46.71	24.56	52.38	34.93	56.60	56.33	47.10	51.15	27.76
23	杉並第四小学校	44.85	24.69	49.06	32.90	52.62	53.83	43.77	48.50	26.60
24	馬橋小学校	47.19	26.43	50.99	37.50	55.66	56.64	46.70	52.71	30.22
25	杉並区役所	52.69	31.59	55.96	40.83	59.49	62.26	51.47	57.36	34.94
26	杉並第七小学校	48.06	28.69	52.70	38.63	57.79	59.71	48.95	54.23	31.83
27	杉並第一小学校	50.37	30.41	55.15	41.53	58.98	60.78	50.79	56.38	34.38
28	杉森中学校	50.50	31.65	55.70	41.83	60.88	61.96	53.11	56.29	34.70
29	杉並第九小学校	50.03	31.50	54.95	42.60	59.51	61.51	51.99	55.75	33.96
30	天沼小学校	47.54	29.84	53.40	39.57	59.11	58.80	51.78	53.38	32.37
31	旧若杉小学校体育館☆	47.32	28.12	52.66	37.17	57.31	58.52	48.89	53.15	29.76
32	天沼中学校	52.25	31.83	56.42	41.34	61.83	62.93	54.41	57.67	35.25
33	東田小学校	51.63	33.43	56.93	45.23	62.39	62.99	55.63	56.28	36.54
34	東田中学校	52.90	33.70	57.05	44.43	62.31	62.94	55.38	57.74	37.22

※ 表中の「参議院」は参議院（東京都選出）議員選挙の投票率を、「衆議院」は衆議院（小選挙区選出）議員選挙の投票率を収録しています。

☆ 表中の「投票所施設名称」で、「杉並和泉学園」は平成26年の東京都知事選挙までは「和泉中学校」、平成26年の区長選挙、衆議院議員選挙では「和泉小学校」、「旧新泉小学校体育館」は平成26年まで「新泉小学校」、「旧若杉小学校体育館」は平成27年までは「旧若杉小学校会議室」です。

投票区	投票所施設名称	26. 2. 9	26. 6. 29	26. 12. 14	27. 4. 26	28. 7. 10	28. 7. 31	29. 7. 2	29. 10. 22	30. 6. 24
		都知事	区長	衆議院	区議会	参議院	都知事	都議会	衆議院	区長
35	荻窪体育館	53.74	34.66	58.66	44.04	62.45	63.99	56.11	59.03	37.83
36	杉並第二小学校	51.14	32.55	56.80	43.45	63.82	63.97	54.99	57.93	36.70
37	西田小学校	52.83	32.64	59.30	42.75	63.44	64.68	56.19	58.62	36.79
38	松溪中学校	52.00	32.83	58.47	42.86	63.33	64.81	55.43	58.56	35.45
39	桃井第二小学校	53.35	31.44	56.99	39.18	60.75	63.15	53.19	58.06	34.26
40	神明中学校	52.01	31.75	58.20	41.14	62.84	65.39	54.74	59.40	34.56
41	高井戸第四小学校	51.75	30.73	56.23	39.65	60.57	63.55	51.39	57.44	33.64
42	上荻会館	50.27	31.47	56.92	40.14	60.84	62.35	53.31	57.62	33.76
43	桃井第三小学校	52.68	30.33	57.57	39.67	61.30	62.37	54.06	59.09	34.30
44	杳掛小学校	49.99	33.77	57.72	44.26	62.82	63.70	56.79	57.88	36.18
45	東原中学校	47.56	29.85	52.04	39.68	57.86	60.20	50.86	53.29	32.43
46	桃井第五小学校	46.23	30.75	53.86	42.44	57.41	58.90	50.57	54.28	33.10
47	八成小学校	43.80	24.99	49.71	36.77	53.78	54.82	46.64	49.51	27.26
48	四宮小学校	50.99	31.28	57.04	42.65	61.32	63.69	54.33	58.01	34.73
49	三谷小学校	48.54	29.80	55.92	41.82	60.25	61.70	52.80	56.58	32.94
50	桃井第四小学校	50.62	27.31	56.65	40.88	62.90	63.49	54.44	58.55	31.37
51	桃井第一小学校	49.63	30.59	55.54	39.67	61.10	61.92	53.25	56.05	33.05
52	荻窪中学校	51.31	29.32	56.98	41.91	61.40	63.27	53.91	58.68	33.39
53	松庵小学校	51.26	28.38	56.48	38.69	61.46	63.31	52.61	58.11	30.80
54	西宮中学校	52.19	29.21	57.69	41.21	62.87	64.43	53.98	58.48	32.54
55	宮前中学校	51.19	29.27	57.59	39.92	62.57	63.99	53.94	58.43	32.79
56	高井戸第二小学校	53.65	29.18	58.65	42.73	62.34	63.67	55.01	59.57	32.19
57	久我山会館	53.89	30.42	59.41	47.41	64.40	66.00	56.79	60.65	33.42
58	高井戸小学校	50.82	30.07	56.45	41.73	61.29	62.04	53.89	56.79	33.00
59	高井戸保健センター	50.55	28.82	56.92	39.75	61.33	62.69	53.03	57.83	33.39
60	高井戸東小学校	48.29	25.07	54.66	37.32	59.86	60.61	50.82	53.76	29.36
61	富士見丘小学校	51.40	28.97	56.82	41.13	60.90	62.11	53.89	58.26	32.60
62	久我山小学校	52.76	28.77	57.31	41.89	62.42	64.40	53.66	58.82	33.90
63	泉南中学校	46.53	26.04	50.83	38.76	55.73	57.40	46.69	51.65	27.47
64	上高井戸区民集会所	41.64	19.43	47.01	31.29	51.73	53.65	42.48	46.06	24.06
65	四宮森児童館	44.16	26.88	51.17	38.34	55.40	57.43	48.73	51.83	30.28
66	勤労福祉会館	55.45	32.55	59.59	43.46	65.67	66.37	57.31	61.98	37.46
67	グラントメゾン杉並シーズン	70.37	44.71	70.27	49.93	74.77	77.87	69.52	76.73	44.35
	在外選挙			23.25		29.17			29.72	
	杉並区平均	49.46	28.79	54.61	40.12	59.46	60.87	51.42	55.26	32.02
	東京都平均	46.14		54.36		54.36	59.73	51.28	53.64	
	全国平均			52.66		52.66			53.68	

※ 表中の「参議院」は参議院（東京都選出）議員選挙の投票率を、「衆議院」は衆議院（小選挙区選出）議員選挙の投票率を収録しています。

### 3 各種選挙執行一覧

選挙の名称	執行期日				当日有権者数	投票率 (%)
	年	月	日	曜日		
杉並区長	昭和22	4	5	土	151,833	58.36
東京都知事	昭和22	4	5	土	154,880	57.31
参議院議員（第1回）	昭和22	4	20	日	159,671	51.63
衆議院議員（第23回）	昭和22	4	25	金	159,403	56.50
東京都議会議員	昭和22	4	30	水	157,606	54.03
杉並区議会議員	昭和22	4	30	水	153,040	55.60
杉並区長	昭和23	5	23	日	157,297	21.27
東京都教育委員	昭和23	10	5	火	159,456	24.06
衆議院議員（第24回）	昭和24	1	23	日	173,139	58.15
最高裁判所裁判官国民審査	昭和24	1	23	日	173,139	58.11
参議院議員（第2回）	昭和25	6	4	日	200,553	51.66
首都建設法住民投票	昭和25	6	4	日	200,055	51.79
東京都教育委員	昭和25	11	10	金	212,563	16.88
杉並区議会議員	昭和26	4	23	月	197,940	69.24
東京都議会議員	昭和26	4	30	月	198,119	61.41
東京都知事	昭和26	4	30	月	198,119	61.42
杉並区長	昭和27	5	7	水	191,398	27.29
杉並区議会議員（補欠）	昭和27	5	7	水	191,398	27.29
衆議院議員（第25回）	昭和27	10	1	水	212,380	57.86
最高裁判所裁判官国民審査	昭和27	10	1	水	212,380	57.72
東京都教育委員	昭和27	10	5	日	201,285	29.86
杉並区教育委員	昭和27	10	5	日	188,857	31.78
衆議院議員（第26回）	昭和28	4	19	日	207,212	60.88
参議院議員（第3回）	昭和28	4	24	金	206,856	48.48
衆議院議員（第27回）	昭和30	2	27	日	250,684	62.60
最高裁判所裁判官国民審査	昭和30	2	27	日	250,684	60.31
東京都知事	昭和30	4	23	土	240,056	52.64
東京都議会議員	昭和30	4	23	土	240,056	52.63
杉並区議会議員	昭和30	4	30	土	229,778	56.57
参議院議員（第4回）	昭和31	7	8	日	261,391	46.15
衆議院議員（第28回）	昭和33	5	22	木	263,174	67.35
最高裁判所裁判官国民審査	昭和33	5	22	木	263,174	67.12
東京都知事	昭和34	4	23	木	279,037	62.60
東京都議会議員	昭和34	4	23	木	279,037	62.59
杉並区議会議員	昭和34	4	30	木	261,429	58.60
参議院議員（第5回）	昭和34	6	2	火	280,118	47.85
衆議院議員（第29回）	昭和35	11	20	日	286,008	60.25
最高裁判所裁判官国民審査	昭和35	11	20	日	286,008	59.29
参議院議員（第6回）	昭和37	7	1	日	312,333	60.46
東京都知事	昭和38	4	17	水	315,863	64.28
東京都議会議員	昭和38	4	17	水	315,863	64.28

※ 表中の「参議院議員」は、参議院（東京都選出）議員選挙の投票率を収録しています。



選挙の名称	執行期日				当日有権者数	投票率 (%)
	年	月	日	曜日		
杉並区議会議員	昭和38	4	30	火	305,662	52.55
衆議院議員（第30回）	昭和38	11	21	木	318,411	56.98
最高裁判所裁判官国民審査	昭和38	11	21	木	318,411	56.37
参議院議員（第7回）	昭和40	7	4	日	319,054	62.70
東京都議会議員（解散）	昭和40	7	23	金	316,554	54.15
衆議院議員（第31回）	昭和42	1	29	日	377,584	64.72
最高裁判所裁判官国民審査	昭和42	1	29	日	377,584	62.53
東京都知事	昭和42	4	15	土	381,184	64.16
東京都議会議員（補欠）	昭和42	4	15	土	381,184	64.06
杉並区議会議員	昭和42	4	15	土	361,102	67.33
参議院議員（第8回）	昭和43	7	7	日	395,498	61.96
東京都議会議員	昭和44	7	13	日	377,679	54.01
衆議院議員（第32回）	昭和44	12	27	土	390,862	53.27
最高裁判所裁判官国民審査	昭和44	12	27	土	390,862	51.29
東京都知事	昭和46	4	11	日	382,733	70.19
杉並区議会議員	昭和46	4	11	日	372,427	71.72
参議院議員（第9回）	昭和46	6	27	日	396,565	55.67
衆議院議員（第33回）	昭和47	12	10	日	400,637	58.41
最高裁判所裁判官国民審査	昭和47	12	10	日	400,637	55.36
東京都議会議員	昭和48	7	8	日	386,741	54.88
参議院議員（第10回）	昭和49	7	7	日	397,476	66.99
東京都知事	昭和50	4	13	日	388,325	63.50
東京都議会議員（補欠）	昭和50	4	13	日	388,325	63.34
杉並区議会議員	昭和50	4	27	日	379,533	45.54
杉並区長	昭和50	4	27	日	379,533	45.53
衆議院議員（第34回）	昭和51	12	5	日	400,946	60.72
最高裁判所裁判官国民審査	昭和51	12	5	日	400,946	56.93
参議院議員（第11回）	昭和52	7	10	日	399,006	59.79
東京都議会議員	昭和52	7	10	日	388,605	61.14
東京都知事	昭和54	4	8	日	379,592	52.66
杉並区議会議員	昭和54	4	22	日	372,273	47.44
杉並区長	昭和54	4	22	日	372,273	47.41
衆議院議員（第35回）	昭和54	10	7	日	391,164	46.89
最高裁判所裁判官国民審査	昭和54	10	7	日	391,164	46.07
衆議院議員（第36回）	昭和55	6	22	日	392,443	63.69
最高裁判所裁判官国民審査	昭和55	6	22	日	392,443	61.18
参議院議員（第12回）	昭和55	6	22	日	392,443	63.67
東京都議会議員	昭和56	7	5	日	385,367	47.80
東京都知事	昭和58	4	10	日	387,925	45.35
杉並区議会議員	昭和58	4	24	日	380,833	49.89
杉並区長	昭和58	4	24	日	380,833	49.87
参議院議員（第13回）	昭和58	6	26	日	401,210	48.79

※ 表中の「参議院議員」は、参議院（東京都選出）議員選挙の投票率を収録しています。

選挙の名称	執行期日				当日有権者数	投票率 (%)
	年	月	日	曜日		
衆議院議員（第37回）	昭和58	12	18	日	402,580	55.64
最高裁判所裁判官国民審査	昭和58	12	18	日	402,580	54.76
東京都議会議員	昭和60	7	7	日	399,171	46.85
衆議院議員（第38回）	昭和61	7	6	日	409,431	56.89
最高裁判所裁判官国民審査	昭和61	7	6	日	409,431	56.22
参議院議員（第14回）	昭和61	7	6	日	409,431	56.88
東京都知事	昭和62	4	12	日	401,197	42.60
東京都議会議員（補欠）	昭和62	4	12	日	401,197	42.54
杉並区議会議員	昭和62	4	26	日	394,069	44.86
杉並区長	昭和62	4	26	日	394,069	44.84
東京都議会議員	平成元	7	2	日	405,087	55.70
参議院議員（第15回）	平成元	7	23	日	411,808	56.97
衆議院議員（第39回）	平成2	2	18	日	414,223	64.89
最高裁判所裁判官国民審査	平成2	2	18	日	414,223	61.40
東京都知事	平成3	4	7	日	408,636	49.74
杉並区議会議員	平成3	4	21	日	403,086	43.16
杉並区長	平成3	4	21	日	403,086	43.14
参議院議員（第16回）	平成4	7	26	日	418,504	44.41
東京都議会議員	平成5	6	27	日	413,164	48.00
衆議院議員（第40回）	平成5	7	18	日	419,538	61.16
最高裁判所裁判官国民審査	平成5	7	18	日	419,538	57.83
東京都知事	平成7	4	9	日	413,112	51.44
杉並区議会議員	平成7	4	23	日	406,500	37.83
杉並区長	平成7	4	23	日	406,500	37.79
参議院議員（第17回）	平成7	7	23	日	419,956	41.29
衆議院議員（第41回）	平成8	10	20	日	422,133	55.64
最高裁判所裁判官国民審査	平成8	10	20	日	422,133	53.81
東京都議会議員	平成9	7	6	日	416,734	35.72
参議院議員（第18回）	平成10	7	12	日	425,319	56.73
東京都知事	平成11	4	11	日	420,782	57.40
東京都議会議員（補欠）	平成11	4	11	日	420,782	57.09
杉並区議会議員	平成11	4	25	日	415,246	42.87
杉並区長	平成11	4	25	日	415,246	42.85
衆議院議員（第42回）	平成12	6	25	日	430,310	58.99
最高裁判所裁判官国民審査	平成12	6	25	日	430,310	58.04
東京都議会議員	平成13	6	24	日	428,495	47.24
参議院議員（第19回）	平成13	7	29	日	435,861	52.13
東京都知事	平成15	4	13	日	434,361	44.69
杉並区議会議員	平成15	4	27	日	427,740	39.82
杉並区長	平成15	4	27	日	427,740	39.81

※ 表中の「参議院議員」は、参議院（東京都選出）議員選挙の投票率を収録しています。  
表中の「衆議院議員（第41回、第42回）」は、衆議院（小選挙区選出）議員選挙の投票率を収録しています。

選挙の名称	執行期日				当日有権者数	投票率 (%)
	年	月	日	曜日		
衆議院議員（第43回）	平成15	11	9	日	443,147	57.39
最高裁判所裁判官国民審査	平成15	11	9	日	443,147	56.76
参議院議員（第20回）	平成16	7	11	日	443,533	55.26
東京都議会議員	平成17	7	3	日	439,644	42.26
衆議院議員（第44回）	平成17	9	11	日	447,051	64.61
最高裁判所裁判官国民審査	平成17	9	11	日	447,050	63.71
東京都知事	平成19	4	8	日	444,825	54.28
杉並区議会議員	平成19	4	22	日	438,752	42.10
杉並区長	平成19	4	22	日	438,752	42.10
参議院議員（第21回）	平成19	7	29	日	454,704	56.73
東京都議会議員	平成21	7	12	日	454,810	53.24
衆議院議員（第45回）	平成21	8	30	日	460,985	65.50
最高裁判所裁判官国民審査	平成21	8	30	日	459,359	64.67
参議院議員（第22回）	平成22	7	11	日	462,234	57.97
杉並区長	平成22	7	11	日	448,526	57.63
杉並区議会議員（補欠）	平成22	7	11	日	448,526	57.62
東京都知事	平成23	4	10	日	451,749	58.12
東京都議会議員（補欠）	平成23	4	10	日	451,693	57.80
杉並区議会議員	平成23	4	24	日	444,787	39.82
東京都知事	平成24	12	16	日	454,626	64.44
衆議院議員（第46回）	平成24	12	16	日	459,547	63.93
最高裁判所裁判官国民審査	平成24	12	16	日	458,058	63.39
東京都議会議員	平成25	6	23	日	452,847	43.03
参議院議員（第23回）	平成25	7	21	日	461,944	54.98
東京都知事	平成26	2	9	日	456,915	49.46
杉並区長	平成26	6	29	日	450,734	28.79
杉並区議会議員（補欠）	平成26	6	29	日	450,734	28.78
衆議院議員（第47回）	平成26	12	14	日	464,884	54.61
最高裁判所裁判官国民審査	平成26	12	14	日	463,327	54.08
杉並区議会議員	平成27	4	26	日	451,579	40.12
参議院議員（第24回）	平成28	7	10	日	475,872	59.46
東京都知事	平成28	7	31	日	472,237	60.87
東京都議会議員選挙	平成29	7	2	日	472,067	51.42
衆議院議員（第48回）	平成29	10	22	日	481,431	55.26
最高裁判所裁判官国民審査	平成29	10	22	日	479,858	55.18
杉並区長	平成30	6	24	日	468,921	32.02
杉並区議会議員（補欠）	平成30	6	24	日	468,921	32.01

※ 表中の「参議院議員」は、参議院（東京都選出）議員選挙の投票率を収録しています。  
 表中の「衆議院議員（第43回以降）」は、衆議院（小選挙区選出）議員選挙の投票率を収録しています。

## 選挙管理委員会委員

委員長	西村	文孝
委員長職務代理	織田	宏子
委員	伊田	明行
委員	與川	幸男

## 選挙管理委員会事務局職員

事務局長	井山	利秋
次長	油川	和彦
選挙法規担当係長	水越	清一郎
主査	野村	幸宏
書記	山本	恵実
書記	仲松	八重
書記	三宅	庸
		〈平成30年3月31日まで本務 平成30年4月1日～7月31日兼務〉
書記	小宮	和彦
書記	長山	忠彦
書記	緒方	良
書記	大迫	和暉
		〈平成30年1月1日～7月31日兼務〉
書記	木谷	太樹
		〈平成30年4月1日～6月30日兼務〉
書記	和田	公伸
書記	石上	翔
		〈平成30年4月1日～兼務〉
書記	岩崎	舜
		〈平成30年4月1日～兼務〉
書記	岡部	拓希
		〈平成30年4月1日～兼務〉

登録印刷物番号
---------

30-0039
---------

平成30年6月24日執行 杉並区長選挙  
杉並区議会議員補欠選挙

## 選挙の記録

平成30年9月発行  
編集・発行 杉並区選挙管理委員会  
〒166-8570 杉並区阿佐谷南一丁目15番1号  
TEL 03-3312-2111 (代表)

杉並区のホームページでご覧になれます。

<http://www.city.suginami.tokyo.jp>